



Gemeinde Haringsee

# Rechnungsabschluss 2023

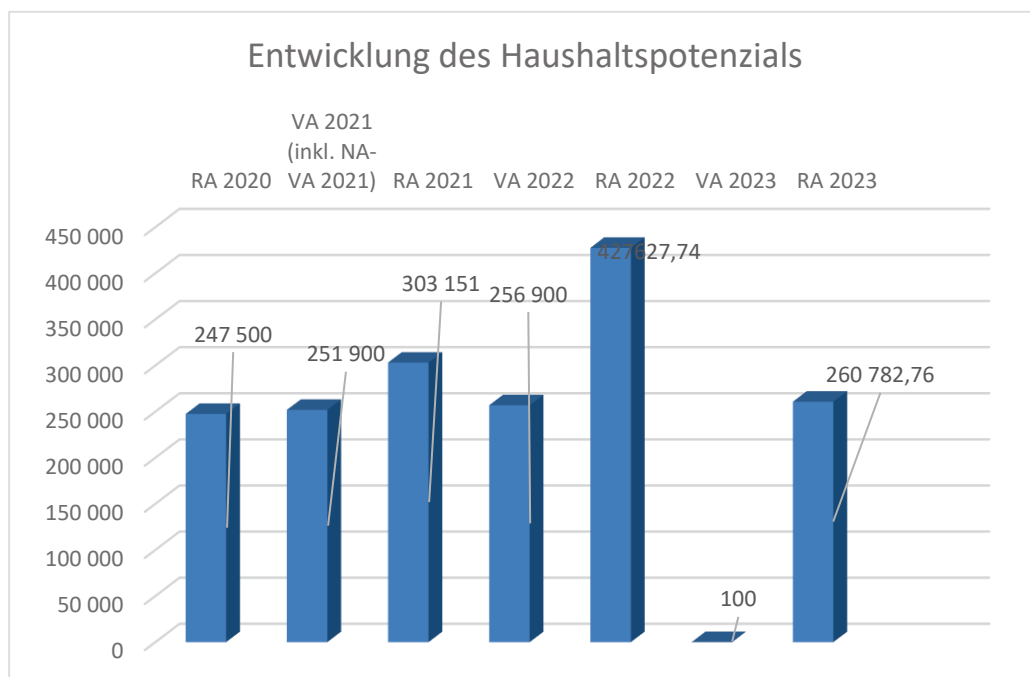


Vorbericht



# Vorbericht zum Rechnungsabschluss 2023 gemäß § 3 der NÖ Gemeindehaushaltsverordnung (NÖ GHVO)

## Entwicklung des Haushaltspotenzials



Erläuterung:

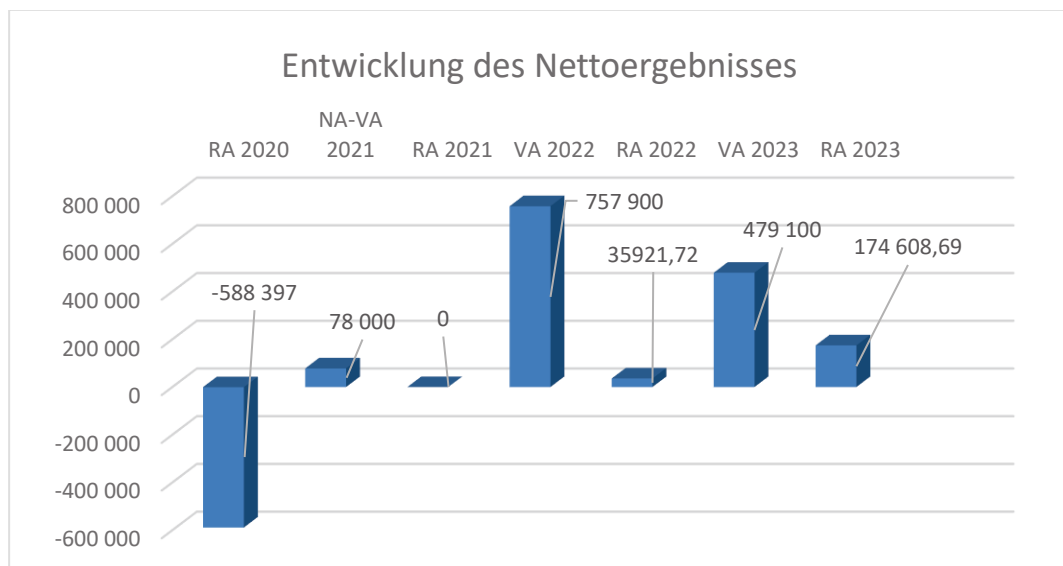
Das Haushaltspotential hat seine Grundlage in § 67 Z. 11 der NÖ Gemeindeordnung 1973 (NÖ GO 1973) und war erstmals im Voranschlag 2020 auszuweisen. Die Angaben zu den Vorjahren entfallen daher.

Haushaltspotential: Differenz der wiederkehrenden Mittelaufbringungen abzüglich der wiederkehrenden Mittelverwendungen unter Berücksichtigung der entsprechenden Forderungen und Verbindlichkeiten.

Das Haushaltspotenzial ist eine wichtige Kenngröße und gibt die aktuelle Leistungsfähigkeit der Gemeinde wieder. Das schafft Vergleichbarkeit mit der bisherigen Rechtslage, aus der Überschüsse und Abgänge abzuleiten waren und dient der Transparenz.

Wenn das Haushaltspotenzial innerhalb des Zeitraumes des mittelfristigen Finanzplanes laufend negativ ist, ist ein Haushaltskonsolidierungskonzept zu erstellen (§ 72b Abs. 1 Z. 2 NÖ GO 1973).

## Entwicklung des Nettoergebnisses



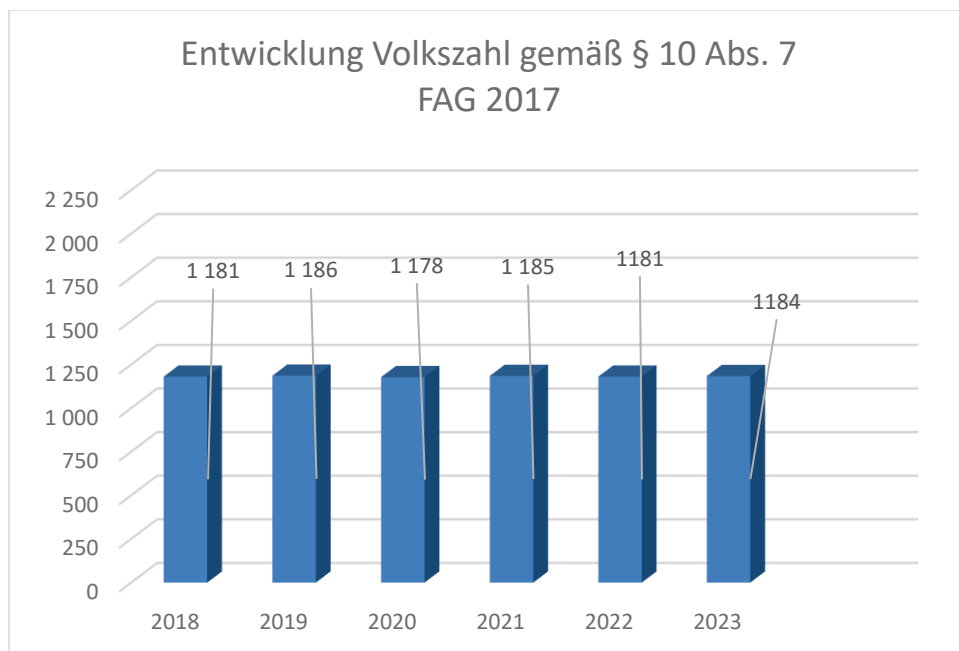
### Erläuterung:

Beim Nettoergebnis handelt es sich um das Ergebnis des Ergebnisvoranschlags und war erstmals für das Haushaltsjahr 2020 auszuweisen. Die Angaben zu den Vorjahren entfallen daher.

Ein positives Nettoergebnis bedeutet, dass die Erträge voraussichtlich ausreichend sein werden, die Aufwendungen für die kommunalen Leistungen (inklusive des Werteverzehrs des Anlagevermögens in Form der Abschreibungen) abzudecken.

Ein negatives Nettoergebnis heißt, dass dies nicht zur Gänze (in der Höhe des negativen Wertes) möglich ist.

## Entwicklung der Volkszahl gemäß § 10 Abs. 7 FAG 2017, BGBl. I Nr. 116/2016 in der Fassung BGBl. I Nr. 106/2018



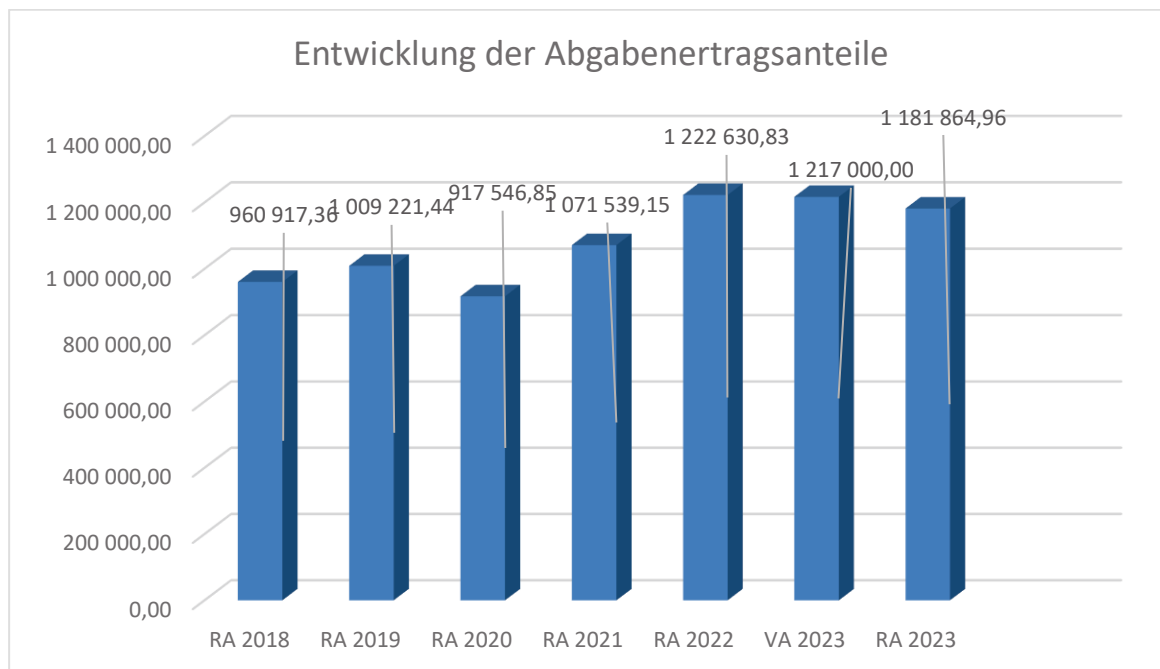
### Erläuterung:

Die Volkszahl gemäß § 10 Abs. 7 FAG 2017 wird jährlich von der Bundesanstalt Statistik Austria zum Stichtag 31. Oktober festgestellt und wirkt mit dem Beginn des übernächsten Kalenderjahres. Sie dient für die Berechnung der Abgabenertragsanteile und darf nicht automatisch mit der Volkszahl für die Berechnung der Gemeinderatsmandate verwechselt werden.

Eine Erhöhung bzw. Verminderung der Volkszahl (jährlich) ist ein wesentlicher Indikator für die Berechnung der Abgabenertragsanteile.



## Entwicklung der Abgabenertragsanteile

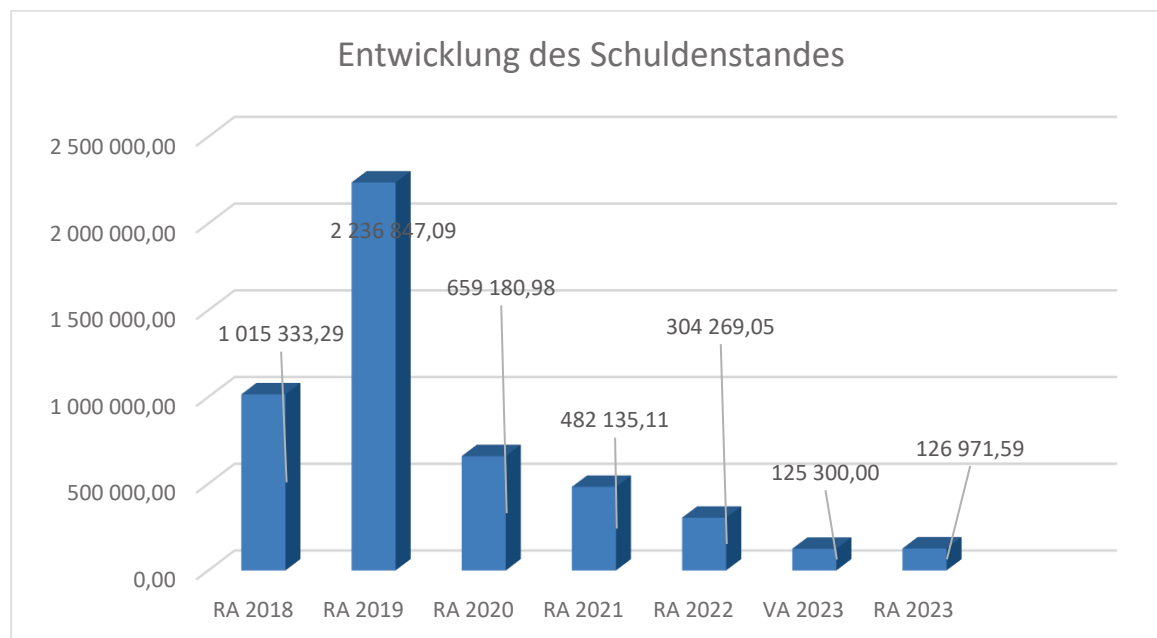


### Erläuterung:

Die Gebietskörperschaften (Bund, Länder und Gemeinden) erhalten auf Basis des aktuellen Finanzausgleichs aus den gemeinschaftlichen Bundesabgaben (z.B. Umsatzsteuer, Körperschaftsteuer, Lohnsteuer, Versicherungssteuer, Mineralölsteuer, Normverbrauchsabgabe, Tabaksteuer udgl.) entsprechende Anteile. Im Bereich der Gemeinden spielen dabei die Volkszahl und der abgestufte Bevölkerungsschlüssel eine besondere Rolle. Die sogenannten „Abgabenertragsanteile“ bilden in den meisten Gemeinden die wichtigste Einnahmequelle.

Ein Steigen der Abgabenertragsanteile weist auch auf eine Erhöhung der Volkszahl hin.

## Entwicklung des Schuldenstandes



### Erläuterung:

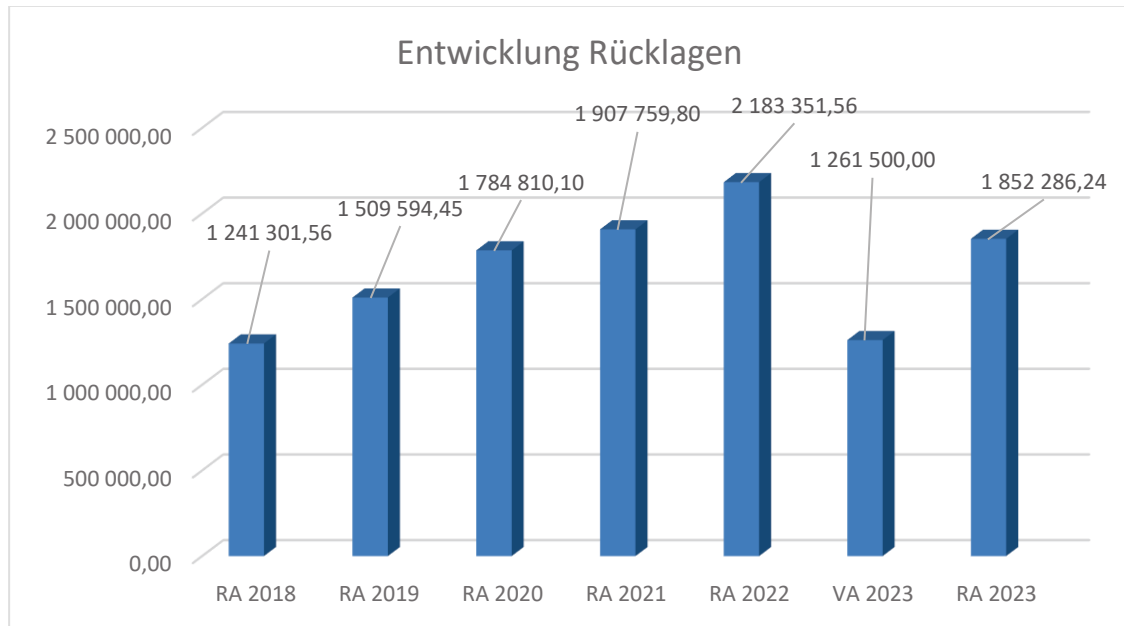
Die Entwicklung des Schuldenstandes zeigt auf, inwieweit der Schuldenstand über die Jahre erhöht oder reduziert wird.

### Begründung durch die Gemeinde:

Die Erhöhung des Schuldenstandes von 2018 auf 2019 ist auf den Neubau der Tagesbetreuungseinrichtung im baulichen Verband mit einem zweigruppigen NÖ Landeskindergarten, der zum größten Teil mit Darlehen finanziert wurde zurückzuführen.

Das Darlehen Kindergarten/TBE Neubau wurde 2020 komplett ausbezahlt.

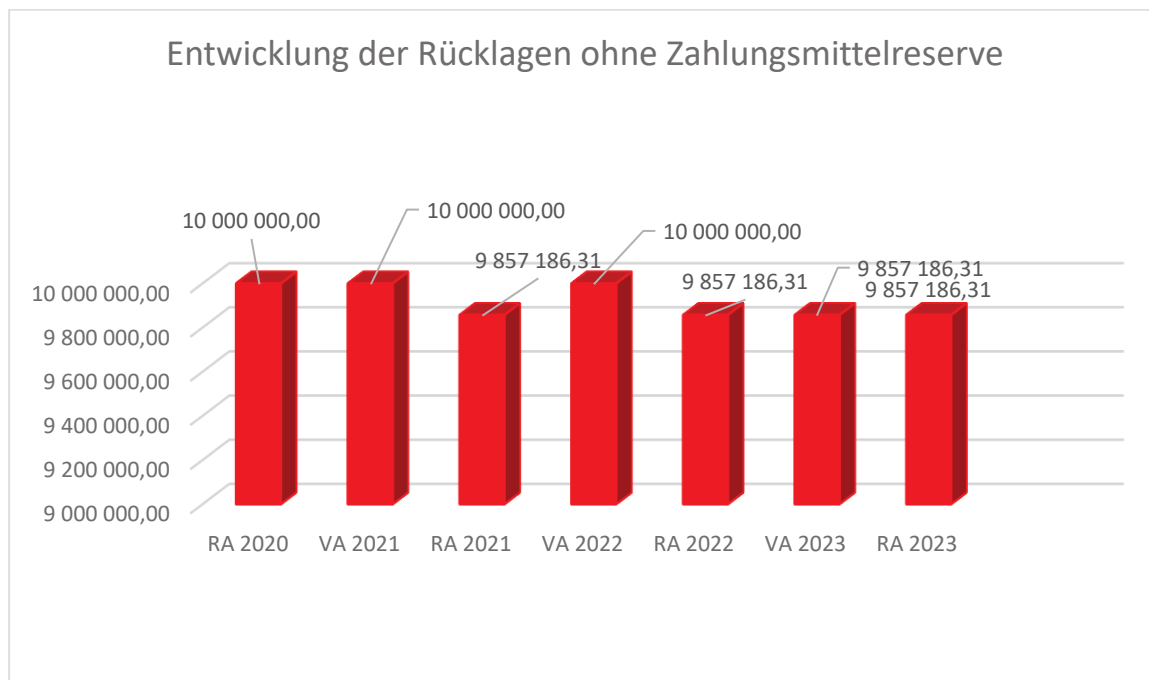
## Entwicklung der Rücklagen mit Zahlungsmittelreserve



### Erläuterung:

Die Entwicklung der Rücklagen zeigt an, inwieweit Rücklagen vorhanden sind und ob Rücklagen aufgebaut bzw. aufgebraucht werden.

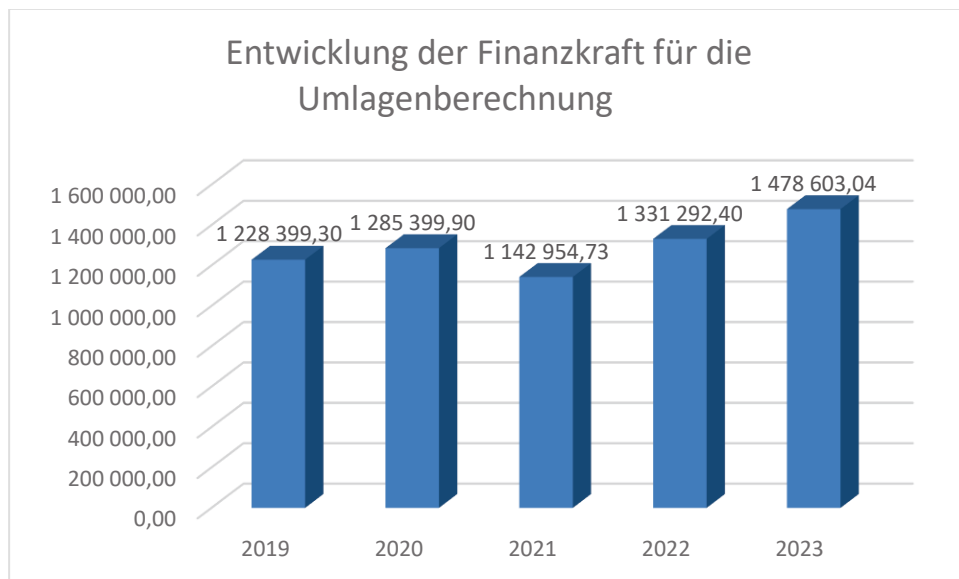
## Entwicklung der Rücklagen ohne Zahlungsmittelreserve



### Erläuterung:

Die Rücklage ohne Zahlungsmittelreserve wurde in der Eröffnungsbilanz gebildet. Das negative Nettoergebnis vom RA 2021 wurde mittels dieser Rücklage ausgeglichen. Im Rechnungsabschluss 2023 wurde eine weitere Rücklage ohne Zahlungsmittelreserve gebildet, die Haushaltspotenzialrücklage darauf wurden EUR 260.782,76 gebucht. Die Eröffnungsrücklage hat nun einen Wert von EUR 9.596.403,55.

## Entwicklung der Finanzkraft für die Umlagenberechnung



### Erläuterung:

Die Finanzkraft einer Gemeinde wird aus den

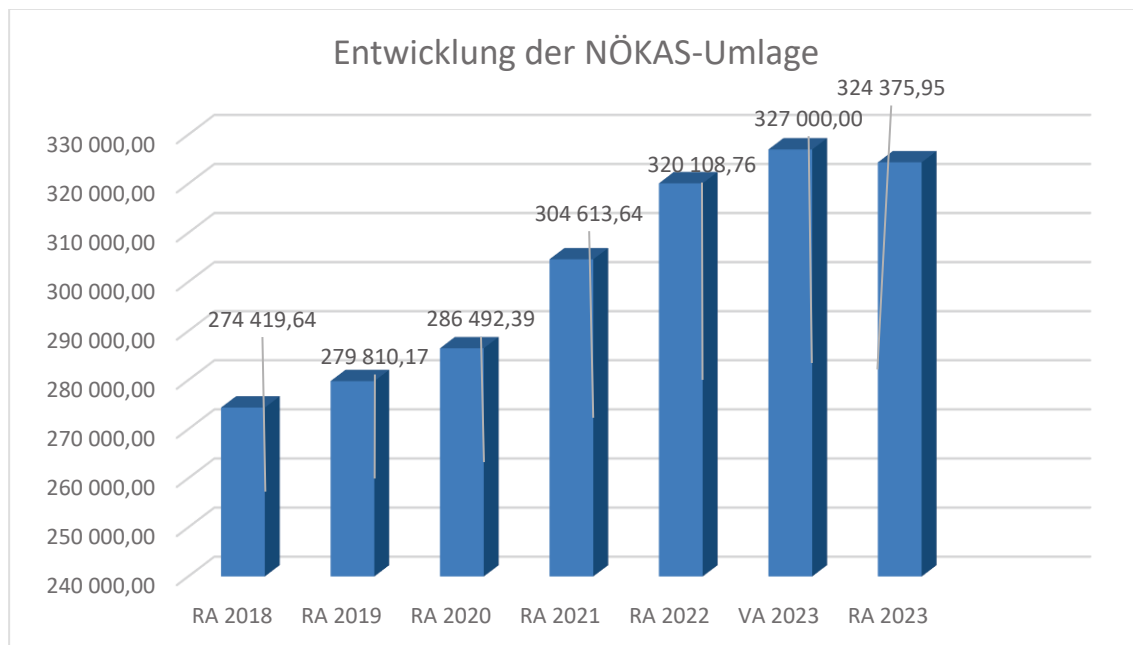
- Erträgen der ausschließlichen Gemeindeabgaben ohne die Gebühren für die Benützung von Gemeindeeinrichtungen und -anlagen und ohne die Interessentenbeiträge von Grundstückseigentümern und Anrainern und
- Ertragsanteilen an den gemeinschaftlichen Bundesabgaben ohne Spielbankenabgabe

ermittelt.

Basis für die Ermittlung der Finanzkraft sind die tatsächlichen Beträge aufgrund der Rechnungsabschlüsse.

Die Darstellung der Entwicklung der Finanzkraft für die Umlagenberechnung hat insbesondere auf die Beitragsleistung der Gemeinden zum NÖ Krankenanstaltensprengel (NÖKAS) und zur Sozialumlage Auswirkungen. Eine Erhöhung oder Reduktion/Verminderung der Finanzkraft wirkt sich unmittelbar auf die Beitragsleistung aus.

## Entwicklung der NÖKAS-Umlage

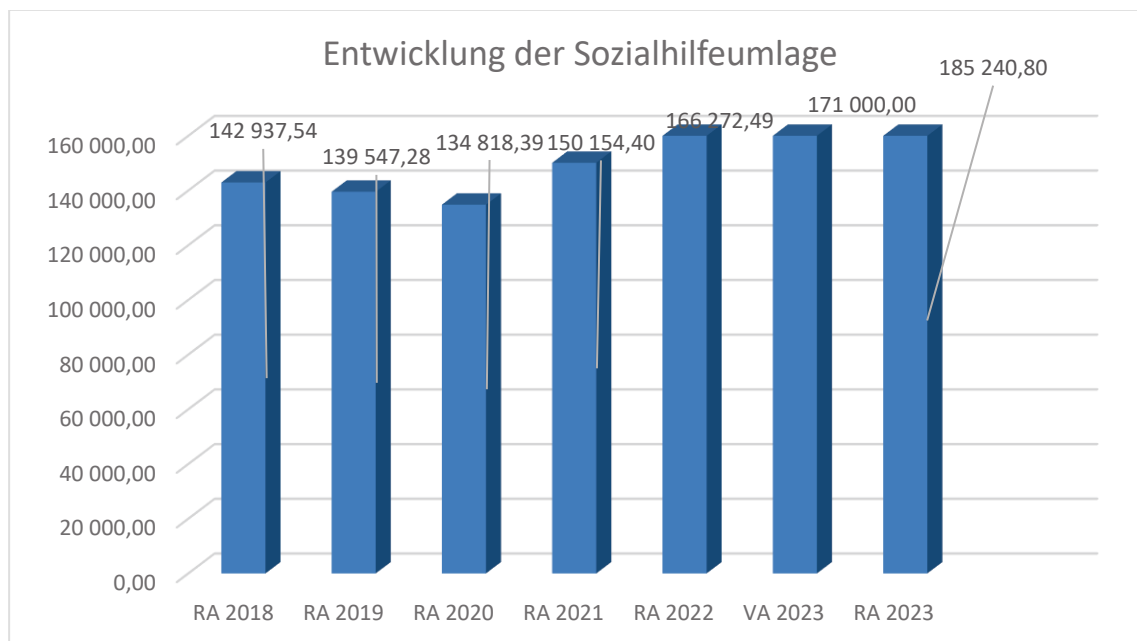


### Erläuterung:

Das Landesgebiet ist Beitragsbezirk und Krankenanstaltensprengel für alle öffentlichen Krankenanstalten in Niederösterreich. Beitragsbezirk und Krankenanstaltensprengel sind ein Gemeindeverband. Dem Gemeindeverband gehören alle Gemeinden Niederösterreichs an. Der Gemeindeverband ist juristische Person, er hat seinen Sitz am Sitz der Landesregierung und trägt die Bezeichnung "NÖ Krankenanstaltensprengel" (§ 61 Abs. 1 NÖ Krankenanstaltengesetz - NÖ KAG). Die Gemeinden haben an den NÖ Krankenanstaltensprengel monatliche Beiträge zu leisten. Berechnungsgrundlage bilden dabei die Volkszahl und die Finanzkraft der Gemeinden. Steigerungen bei der Volkszahl und bei der Finanzkraft führen daher zu höheren Beitragsleistungen bei den Gemeinden.

Diese monatlichen Beiträge werden von den der Gemeinde gebührenden monatlichen Vorschüsse auf die Ertragsanteile an den gemeinschaftlichen Bundesabgaben einbehalten.

## Entwicklung der Sozialhilfeumlage



### Erläuterung:

Die Gemeinden haben jährlich einen Beitrag zu den vom Land zu tragenden Kosten der Sozialhilfe, die nicht durch Kostenbeitrags- und Ersatzleistungen oder durch sonstige für Zwecke der Sozialhilfe bestimmte Zuschüsse gedeckt sind, in der Höhe von 50 % an das Land zu entrichten (§ 44 NÖ Sozialhilfe-Ausführungsgesetz – NÖ SAG).

Die Leistungen für die Sozialhilfe-Umlage werden von der Landesregierung auf die einzelnen Gemeinden nach ihrer Finanzkraft (Finanzkraft für die Umlagenberechnung) aufgeteilt.

Diese monatlichen Beiträge werden von den der Gemeinde gebührenden monatlichen Vorschüssen auf die Ertragsanteile an den gemeinschaftlichen Bundesabgaben einbehalten.





Nachweis der liquiden Mittel (Kassenbestand)



**Rechnungsabschluss 2023**

Gemeinde Haringsee

**Nachweis der liquiden Mittel (Kassenbestand)**

ZW	Code	Konto	Bezeichnung	IBAN	Stand 31.12.2022	Einzahlungen 2023	Auszahlungen 2023	Stand 31.12.2023	Auszug Nr.	Datum
1	1151	200001	Barkasse		824,61	5 945,29	5 661,78	1 108,12	199	22.12.2023
			<b>Bar</b>		<b>824,61</b>	<b>5 945,29</b>	<b>5 661,78</b>	<b>1 108,12</b>		
2	1151	210002	Raiffaisenbank Haringsee	AT33 3261 4000 0020 0022	438 464,39	2 476 085,60	2 597 258,92	317 291,07	247	29.12.2023
			<b>Bankkonto</b>		<b>438 464,39</b>	<b>2 476 085,60</b>	<b>2 597 258,92</b>	<b>317 291,07</b>		
401	1151	210401	Sparbuch Kautio Birkeallee8/Weiss		1 200,00	0,00	0,00	1 200,00		
402	1151	210402	Sparbuch Kautio Hauptstraße 56		1 000,00	0,00	0,00	1 000,00		
			<b>Sparbuch</b>		<b>2 200,00</b>	<b>0,00</b>	<b>0,00</b>	<b>2 200,00</b>		
4	1151	906004	Verrechnung		0,00	1 747 872,15	1 747 872,15	0,00		29.12.2023
			<b>Verrechnung</b>		<b>0,00</b>	<b>1 747 872,15</b>	<b>1 747 872,15</b>	<b>0,00</b>		
901	1152	295901	allgem. Haushaltsrücklage Raika		386 155,54	2 192,07	589,71	387 757,90	4	29.12.2023
902	1152	295902	Aufschliessungsrücklage Onlinesp.		680 944,17	3 858,37	60 117,88	624 684,66	4	29.12.2023
903	1152	295903	RL aus Grundverkäufen Raika Onlines		601 100,84	3 412,38	894,79	603 618,43	4	29.12.2023
904	1152	295904	Rücklage Jugend - Raika Onlinespare		29 088,97	162,45	20 082,30	9 169,12	4	29.12.2023
905	1152	294905	Rücklage Straßenbau-Sparbuch Raika		486 062,04	2 727,09	261 733,00	227 056,13	4	29.12.2023
			<b>Zahlungsmittelreserve</b>		<b>2 183 351,56</b>	<b>12 352,36</b>	<b>343 417,68</b>	<b>1 852 286,24</b>		
			<b>Gesamtsumme</b>		<b>2 624 840,56</b>	<b>4 242 255,40</b>	<b>4 694 210,53</b>	<b>2 172 885,43</b>		

		Stand 31.12.2022	Stand 31.12.2023	Veränderung
<b>1151</b>	<b>Kassa, Bankguthaben, Schecks</b>	<b>441 489,00</b>	<b>320 599,19</b>	<b>-120 889,81</b>
<b>1152</b>	<b>Zahlungsmittelreserven</b>	<b>2 183 351,56</b>	<b>1 852 286,24</b>	<b>-331 065,32</b>
	<b>Zahlungsmittelreserven für zweckgebundene Haushaltsrücklagen</b>	<b>486 062,04</b>	<b>227 056,13</b>	<b>-259 005,91</b>
	294905 ZW 905 - Rücklage Straßenbau - Sparbuch Raika	486 062,04	227 056,13	-259 005,91
	<b>Zahlungsmittelreserven für allgemeine Haushaltsrücklagen</b>	<b>1 697 289,52</b>	<b>1 625 230,11</b>	<b>-72 059,41</b>
	295901 ZW 901 - allgemeine Haushaltsrücklage RAIKA	386 155,54	387 757,90	1 602,36
	295902 ZW 902 - Aufschliessungsrücklage Raika Onlinesparen 4085	680 944,17	624 684,66	-56 259,51
	295903 ZW 903 - RL aus Grundverkäufen Raika Onlinesp. 4084	601 100,84	603 618,43	2 517,59
	295904 ZW 904 - Rücklage Jugend - Raika Onlinesparen 4086	29 088,97	9 169,12	-19 919,85
<b>B.III</b>	<b>Gesamtsumme liquide Mittel</b>	<b>2 624 840,56</b>	<b>2 172 885,43</b>	<b>-451 955,13</b>

ZW	Code	Konto	Bezeichnung	IBAN	Stand 31.12.2022	Einzahlungen 2023	Auszahlungen 2023	Stand 31.12.2023	Auszug Nr.	Datum
----	------	-------	-------------	------	---------------------	----------------------	----------------------	---------------------	------------	-------

Der vorliegende Rechnungsabschluss enthält alle im Rechnungszeitraum erfolgten Gebarungen. Er stimmt mit den Belegen und Aufzeichnungen in den Rechnungsbüchern überein. Die ausgewiesenen buchmäßigen Bestände stimmen mit den tatsächlich vorhandenen Bargeldbeständen und Bankbeständen überein.

Bürgermeister

Der Kassenverwalter

---

Roman Sigmund

---

Martina Hlavac-Jäger

Der vorliegende Rechnungsabschluss wurde vom Prüfungsausschuss überprüft. Er ist sachlich und rechnerisch richtig.

Prüfungsausschussobmann

Mitglied

---

Daniel Membier

---

Mitglied

Ergebnishaushalt Gesamt 1. Ebene (Anlage 1a)  
- interne Vergütungen enthalten



MVAG	Mittelverwendungs- und aufbringungsgruppen (1. Ebene)	RA 2023	VA 2023	RA - VA
211	Erträge aus der operativen Verwaltungstätigkeit	2 134 091,77	2 199 300,00	-65 208,23
212	Erträge aus Transfers	590 843,67	536 800,00	54 043,67
213	Finanzerträge	14 153,05	4 800,00	9 353,05
<b>21</b>	<b>Summe Erträge</b>	<b>2 739 088,49</b>	<b>2 740 900,00</b>	<b>-1 811,51</b>
221	Personalaufwand	752 949,92	770 100,00	-17 150,08
222	Sachaufwand (ohne Transferaufwand)	1 306 966,98	1 306 400,00	566,98
223	Transferaufwand (laufende Transfers und Kapitaltransfers)	823 279,78	817 500,00	5 779,78
224	Finanzaufwand	12 348,44	13 600,00	-1 251,56
<b>22</b>	<b>Summe Aufwendungen</b>	<b>2 895 545,12</b>	<b>2 907 600,00</b>	<b>-12 054,88</b>
<b>SA0</b>	<b>Saldo (0) Nettoergebnis (21 - 22)</b>	<b>-156 456,63</b>	<b>-166 700,00</b>	<b>10 243,37</b>
230	Entnahmen von Haushaltsrücklagen	601 111,24	508 200,00	92 911,24
240	Zuweisung an Haushaltsrücklagen	270 045,92	1 800,00	268 245,92
<b>23</b>	<b>Summe Haushaltsrücklagen</b>	<b>331 065,32</b>	<b>506 400,00</b>	<b>-175 334,68</b>
<b>SA00</b>	<b>Nettoergebnis nach Zuweisung und Entnahmen von Haushaltsrücklagen (Saldo 0 +/- SU23)</b>	<b>174 608,69</b>	<b>339 700,00</b>	<b>-165 091,31</b>





Ergebnishaushalt Gesamt 1. und 2. Ebene (Anlage 1a)  
- interne Vergütungen enthalten



MVAG	Mittelverwendungs- und aufbringungsgruppen (1. und 2. Ebene)	RA 2023	VA 2023	RA - VA
<b>211</b>	<b>Erträge aus der operativen Verwaltungstätigkeit</b>	<b>2 134 091,77</b>	<b>2 199 300,00</b>	<b>-65 208,23</b>
2111	Erträge aus eigenen Abgaben	283 234,31	308 800,00	-25 565,69
2112	Erträge aus Ertragsanteilen	1 181 864,96	1 183 600,00	-1 735,04
2113	Erträge aus Gebühren	289 780,11	290 800,00	-1 019,89
2114	Erträge aus Leistungen	135 649,04	140 800,00	-5 150,96
2115	Erträge aus Besitz und wirtschaftlicher Tätigkeit	140 326,46	139 900,00	426,46
2116	Erträge aus Veräußerung und sonstige Erträge	43 394,90	35 400,00	7 994,90
2117	Nicht finanzierungswirksame operative Erträge	59 841,99	100 000,00	-40 158,01
<b>212</b>	<b>Erträge aus Transfers</b>	<b>590 843,67</b>	<b>536 800,00</b>	<b>54 043,67</b>
2121	Transferertrag von Trägern des öffentlichen Rechts	516 205,65	463 900,00	52 305,65
2122	Transferertrag von Beteiligungen			
2123	Transferertrag von Unternehmen (mit Finanzunternehmen)			
2124	Transferertrag von Haushalten und Organisationen ohne Erwerbscharakter	1 010,00	1 200,00	-190,00
2125	Transferertrag vom Ausland			
2126	Investitions- und Tilgungszuschüsse zwischen Unternehmungen und Betrieben der Gebietskörperschaft und der Gebietskörperschaft			
2127	Nicht finanzierungswirksamer Transferertrag	73 628,02	71 700,00	1 928,02
<b>213</b>	<b>Finanzerträge</b>	<b>14 153,05</b>	<b>4 800,00</b>	<b>9 353,05</b>
2131	Erträge aus Zinsen	14 153,05	4 800,00	9 353,05
2132	Erträge aus Zinsen aus derivativen Finanzinstrumenten ohne Grundgeschäft			
2133	Erträge aus Gewinnentnahmen von marktbestimmten Betrieben			
2134	Sonstige Finanzerträge			
2135	Erträge aus Dividenden/Gewinnausschüttungen			
2136	Sonstige nicht finanzierungswirksame Finanzerträge			
<b>21</b>	<b>Summe Erträge</b>	<b>2 739 088,49</b>	<b>2 740 900,00</b>	<b>-1 811,51</b>
<b>221</b>	<b>Personalaufwand</b>	<b>752 949,92</b>	<b>770 100,00</b>	<b>-17 150,08</b>
2211	Personalaufwand (Bezüge, Nebengeb., Mehrleistungen)	600 262,36	610 400,00	-10 137,64
2212	Gesetzlicher und freiwilliger Sozialaufwand	152 338,02	156 200,00	-3 861,98
2213	Sonstiger Personalaufwand			
2214	Nicht finanzierungswirksamer Personalaufwand	349,54	3 500,00	-3 150,46
<b>222</b>	<b>Sachaufwand (ohne Transferaufwand)</b>	<b>1 306 966,98</b>	<b>1 306 400,00</b>	<b>566,98</b>
2221	Gebrauchs- und Verbrauchsgüter, Handelswaren	115 124,53	137 200,00	-22 075,47
2222	Verwaltungs- und Betriebsaufwand	200 742,63	217 100,00	-16 357,37
2223	Leasing- und Mietaufwand	5 776,85	6 000,00	-223,15
2224	Instandhaltung	122 881,73	112 400,00	10 481,73
2225	Sonstiger Sachaufwand	325 859,51	331 100,00	-5 240,49
2226	Nicht finanzierungswirksamer Sachaufwand	536 581,73	502 600,00	33 981,73

MVAG	Mittelverwendungs- und aufbringungsgruppen (1. und 2. Ebene)	RA 2023	VA 2023	RA - VA
<b>223</b>	<b>Transferaufwand (laufende Transfers und Kapitaltransfers)</b>	<b>823 279,78</b>	<b>817 500,00</b>	<b>5 779,78</b>
2231	Transferaufwand an Träger des öffentlichen Rechts	796 394,46	788 300,00	8 094,46
2232	Transferaufwand an Beteiligungen			
2233	Transferaufwand an Unternehmen (mit Finanzunternehmen)			
2234	Transferaufwand an Haushalte und Organisationen ohne Erwerbscharakter	26 885,32	29 200,00	-2 314,68
2235	Transferaufwand an das Ausland			
2236	Investitions- und Tilgungszuschüsse zwischen Unternehmungen und Betrieben der Gebietskörperschaft und der Gebietskörperschaft			
2237	Nicht finanzierungswirksamer Transferaufwand			
<b>224</b>	<b>Finanzaufwand</b>	<b>12 348,44</b>	<b>13 600,00</b>	<b>-1 251,56</b>
2241	Zinsen aus Finanzschulden, Finanzierungsleasing, Forderungskauf und derivativen Finanzinstrumenten mit Grundgeschäft	10 612,14	12 000,00	-1 387,86
2242	Zinsen und sonstige Aufwendungen aus derivativen Finanzinstrumenten ohne Grundgeschäft			
2243	Gewinnentnahmen von Unternehmungen und marktbestimmten Betrieben der Gebietskörperschaft (innerhalb der Gebietskörperschaft)			
2244	Sonstiger Finanzaufwand	1 736,30	1 600,00	136,30
2245	Nicht finanzierungswirksamer Finanzaufwand			
<b>22</b>	<b>Summe Aufwendungen</b>	<b>2 895 545,12</b>	<b>2 907 600,00</b>	<b>-12 054,88</b>
<b>SA0</b>	<b>Saldo (0) Nettoergebnis (21 - 22)</b>	<b>-156 456,63</b>	<b>-166 700,00</b>	<b>10 243,37</b>
<b>230</b>	<b>Entnahmen von Haushaltsrücklagen</b>	<b>601 111,24</b>	<b>508 200,00</b>	<b>92 911,24</b>
2301	Entnahmen von Haushaltsrücklagen	601 111,24	508 200,00	92 911,24
<b>240</b>	<b>Zuweisung an Haushaltsrücklagen</b>	<b>270 045,92</b>	<b>1 800,00</b>	<b>268 245,92</b>
2401	Zuweisung an Haushaltsrücklagen	270 045,92	1 800,00	268 245,92
<b>23</b>	<b>Summe Haushaltsrücklagen</b>	<b>331 065,32</b>	<b>506 400,00</b>	<b>-175 334,68</b>
<b>SA00</b>	<b>Nettoergebnis nach Zuweisung und Entnahmen von Haushaltsrücklagen (Saldo 0 +/- SU23)</b>	<b>174 608,69</b>	<b>339 700,00</b>	<b>-165 091,31</b>

Ergebnishaushalt Bereichsbudget 1. und 2. Ebene (Anlage 1a)



## Vertretungskörper und allgemeine Verwaltung (Gruppe 0)

MVAG	Mittelverwendungs- und aufbringungsgruppen (1. und 2. Ebene)	RA 2023	VA 2023	RA - VA
<b>211</b>	<b>Erträge aus der operativen Verwaltungstätigkeit</b>	<b>48 894,50</b>	<b>39 900,00</b>	<b>8 994,50</b>
2111	Erträge aus eigenen Abgaben			
2112	Erträge aus Ertragsanteilen			
2113	Erträge aus Gebühren			
2114	Erträge aus Leistungen	32 303,38	31 900,00	403,38
2115	Erträge aus Besitz und wirtschaftlicher Tätigkeit			
2116	Erträge aus Veräußerung und sonstige Erträge	16 388,37	8 000,00	8 388,37
2117	Nicht finanzierungswirksame operative Erträge	202,75		202,75
<b>212</b>	<b>Erträge aus Transfers</b>	<b>3 836,92</b>	<b>3 800,00</b>	<b>36,92</b>
2121	Transferertrag von Trägern des öffentlichen Rechts			
2122	Transferertrag von Beteiligungen			
2123	Transferertrag von Unternehmen (mit Finanzunternehmen)			
2124	Transferertrag von Haushalten und Organisationen ohne Erwerbscharakter			
2125	Transferertrag vom Ausland			
2126	Investitions- und Tilgungszuschüsse zwischen Unternehmungen und Betrieben der Gebietskörperschaft und der Gebietskörperschaft			
2127	Nicht finanzierungswirksamer Transferertrag	3 836,92	3 800,00	36,92
<b>213</b>	<b>Finanzerträge</b>	<b>0,00</b>	<b>0,00</b>	<b>0,00</b>
2131	Erträge aus Zinsen			
2132	Erträge aus Zinsen aus derivativen Finanzinstrumenten ohne Grundgeschäft			
2133	Erträge aus Gewinnentnahmen von marktbestimmten Betrieben			
2134	Sonstige Finanzerträge			
2135	Erträge aus Dividenden/Gewinnausschüttungen			
2136	Sonstige nicht finanzierungswirksame Finanzerträge			
<b>21</b>	<b>Summe Erträge</b>	<b>52 731,42</b>	<b>43 700,00</b>	<b>9 031,42</b>
<b>221</b>	<b>Personalaufwand</b>	<b>191 047,97</b>	<b>203 400,00</b>	<b>-12 352,03</b>
2211	Personalaufwand (Bezüge, Nebengeb., Mehrleistungen)	145 962,24	154 300,00	-8 337,76
2212	Gesetzlicher und freiwilliger Sozialaufwand	45 085,73	48 600,00	-3 514,27
2213	Sonstiger Personalaufwand			
2214	Nicht finanzierungswirksamer Personalaufwand		500,00	-500,00
<b>222</b>	<b>Sachaufwand (ohne Transferaufwand)</b>	<b>233 240,68</b>	<b>241 100,00</b>	<b>-7 859,32</b>
2221	Gebrauchs- und Verbrauchsgüter, Handelswaren	8 788,11	12 100,00	-3 311,89
2222	Verwaltungs- und Betriebsaufwand	34 276,78	37 100,00	-2 823,22
2223	Leasing- und Mietaufwand	1 038,04	1 100,00	-61,96
2224	Instandhaltung	3 575,06	4 500,00	-924,94
2225	Sonstiger Sachaufwand	157 963,25	159 900,00	-1 936,75
2226	Nicht finanzierungswirksamer Sachaufwand	27 599,44	26 400,00	1 199,44

## Vertretungskörper und allgemeine Verwaltung (Gruppe 0)

MVAG	Mittelverwendungs- und aufbringungsgruppen (1. und 2. Ebene)	RA 2023	VA 2023	RA - VA
<b>223</b>	<b>Transferaufwand (laufende Transfers und Kapitaltransfers)</b>	<b>34 745,67</b>	<b>36 100,00</b>	<b>-1 354,33</b>
2231	Transferaufwand an Träger des öffentlichen Rechts	29 586,64	30 800,00	-1 213,36
2232	Transferaufwand an Beteiligungen			
2233	Transferaufwand an Unternehmen (mit Finanzunternehmen)			
2234	Transferaufwand an Haushalte und Organisationen ohne Erwerbscharakter	5 159,03	5 300,00	-140,97
2235	Transferaufwand an das Ausland			
2236	Investitions- und Tilgungszuschüsse zwischen Unternehmungen und Betrieben der Gebietskörperschaft und der Gebietskörperschaft			
2237	Nicht finanzierungswirksamer Transferaufwand			
<b>224</b>	<b>Finanzaufwand</b>	<b>0,00</b>	<b>0,00</b>	<b>0,00</b>
2241	Zinsen aus Finanzschulden, Finanzierungsleasing, Forderungskauf und derivativen Finanzinstrumenten mit Grundgeschäft			
2242	Zinsen und sonstige Aufwendungen aus derivativen Finanzinstrumenten ohne Grundgeschäft			
2243	Gewinnentnahmen von Unternehmungen und marktbestimmten Betrieben der Gebietskörperschaft (innerhalb der Gebietskörperschaft)			
2244	Sonstiger Finanzaufwand			
2245	Nicht finanzierungswirksamer Finanzaufwand			
<b>22</b>	<b>Summe Aufwendungen</b>	<b>459 034,32</b>	<b>480 600,00</b>	<b>-21 565,68</b>
<b>SA0</b>	<b>Saldo (0) Nettoergebnis (21 - 22)</b>	<b>-406 302,90</b>	<b>-436 900,00</b>	<b>30 597,10</b>
<b>230</b>	<b>Entnahmen von Haushaltsrücklagen</b>	<b>0,00</b>	<b>0,00</b>	<b>0,00</b>
2301	Entnahmen von Haushaltsrücklagen			
<b>240</b>	<b>Zuweisung an Haushaltsrücklagen</b>	<b>0,00</b>	<b>0,00</b>	<b>0,00</b>
2401	Zuweisung an Haushaltsrücklagen			
<b>23</b>	<b>Summe Haushaltsrücklagen</b>	<b>0,00</b>	<b>0,00</b>	<b>0,00</b>
<b>SA00</b>	<b>Nettoergebnis nach Zuweisung und Entnahmen von Haushaltsrücklagen (Saldo 0 +/- SU23)</b>	<b>-406 302,90</b>	<b>-436 900,00</b>	<b>30 597,10</b>



## Öffentliche Ordnung und Sicherheit (Gruppe 1)

MVAG	Mittelverwendungs- und aufbringungsgruppen (1. und 2. Ebene)	RA 2023	VA 2023	RA - VA
<b>211</b>	<b>Erträge aus der operativen Verwaltungstätigkeit</b>	<b>3 143,64</b>	<b>4 200,00</b>	<b>-1 056,36</b>
2111	Erträge aus eigenen Abgaben			
2112	Erträge aus Ertragsanteilen			
2113	Erträge aus Gebühren			
2114	Erträge aus Leistungen	896,16	2 000,00	-1 103,84
2115	Erträge aus Besitz und wirtschaftlicher Tätigkeit			
2116	Erträge aus Veräußerung und sonstige Erträge	2 247,48	2 200,00	47,48
2117	Nicht finanzierungswirksame operative Erträge			
<b>212</b>	<b>Erträge aus Transfers</b>	<b>22 192,63</b>	<b>22 200,00</b>	<b>-7,37</b>
2121	Transferertrag von Trägern des öffentlichen Rechts	20 000,00	20 000,00	
2122	Transferertrag von Beteiligungen			
2123	Transferertrag von Unternehmen (mit Finanzunternehmen)			
2124	Transferertrag von Haushalten und Organisationen ohne Erwerbscharakter			
2125	Transferertrag vom Ausland			
2126	Investitions- und Tilgungszuschüsse zwischen Unternehmungen und Betrieben der Gebietskörperschaft und der Gebietskörperschaft			
2127	Nicht finanzierungswirksamer Transferertrag	2 192,63	2 200,00	-7,37
<b>213</b>	<b>Finanzerträge</b>	<b>0,00</b>	<b>0,00</b>	<b>0,00</b>
2131	Erträge aus Zinsen			
2132	Erträge aus Zinsen aus derivativen Finanzinstrumenten ohne Grundgeschäft			
2133	Erträge aus Gewinnentnahmen von marktbestimmten Betrieben			
2134	Sonstige Finanzerträge			
2135	Erträge aus Dividenden/Gewinnausschüttungen			
2136	Sonstige nicht finanzierungswirksame Finanzerträge			
<b>21</b>	<b>Summe Erträge</b>	<b>25 336,27</b>	<b>26 400,00</b>	<b>-1 063,73</b>
<b>221</b>	<b>Personalaufwand</b>	<b>0,00</b>	<b>0,00</b>	<b>0,00</b>
2211	Personalaufwand (Bezüge, Nebengeb., Mehrleistungen)			
2212	Gesetzlicher und freiwilliger Sozialaufwand			
2213	Sonstiger Personalaufwand			
2214	Nicht finanzierungswirksamer Personalaufwand			
<b>222</b>	<b>Sachaufwand (ohne Transferaufwand)</b>	<b>92 486,51</b>	<b>75 600,00</b>	<b>16 886,51</b>
2221	Gebrauchs- und Verbrauchsgüter, Handelswaren	318,00	2 100,00	-1 782,00
2222	Verwaltungs- und Betriebsaufwand	13 311,95	15 700,00	-2 388,05
2223	Leasing- und Mietaufwand			
2224	Instandhaltung	27 404,05	9 000,00	18 404,05
2225	Sonstiger Sachaufwand	1 940,02	3 600,00	-1 659,98
2226	Nicht finanzierungswirksamer Sachaufwand	49 512,49	45 200,00	4 312,49

## Öffentliche Ordnung und Sicherheit (Gruppe 1)

MVAG	Mittelverwendungs- und aufbringungsgruppen (1. und 2. Ebene)	RA 2023	VA 2023	RA - VA
<b>223</b>	<b>Transferaufwand (laufende Transfers und Kapitaltransfers)</b>	<b>5 881,60</b>	<b>5 900,00</b>	<b>-18,40</b>
2231	Transferaufwand an Träger des öffentlichen Rechts	5 881,60	5 600,00	281,60
2232	Transferaufwand an Beteiligungen			
2233	Transferaufwand an Unternehmen (mit Finanzunternehmen)			
2234	Transferaufwand an Haushalte und Organisationen ohne Erwerbscharakter		300,00	-300,00
2235	Transferaufwand an das Ausland			
2236	Investitions- und Tilgungszuschüsse zwischen Unternehmungen und Betrieben der Gebietskörperschaft und der Gebietskörperschaft			
2237	Nicht finanzierungswirksamer Transferaufwand			
<b>224</b>	<b>Finanzaufwand</b>	<b>0,00</b>	<b>0,00</b>	<b>0,00</b>
2241	Zinsen aus Finanzschulden, Finanzierungsleasing, Forderungskauf und derivativen Finanzinstrumenten mit Grundgeschäft			
2242	Zinsen und sonstige Aufwendungen aus derivativen Finanzinstrumenten ohne Grundgeschäft			
2243	Gewinnentnahmen von Unternehmungen und marktbestimmten Betrieben der Gebietskörperschaft (innerhalb der Gebietskörperschaft)			
2244	Sonstiger Finanzaufwand			
2245	Nicht finanzierungswirksamer Finanzaufwand			
<b>22</b>	<b>Summe Aufwendungen</b>	<b>98 368,11</b>	<b>81 500,00</b>	<b>16 868,11</b>
<b>SA0</b>	<b>Saldo (0) Nettoergebnis (21 - 22)</b>	<b>-73 031,84</b>	<b>-55 100,00</b>	<b>-17 931,84</b>
<b>230</b>	<b>Entnahmen von Haushaltsrücklagen</b>	<b>10 853,10</b>	<b>35 800,00</b>	<b>-24 946,90</b>
2301	Entnahmen von Haushaltsrücklagen	10 853,10	35 800,00	-24 946,90
<b>240</b>	<b>Zuweisung an Haushaltsrücklagen</b>	<b>0,00</b>	<b>0,00</b>	<b>0,00</b>
2401	Zuweisung an Haushaltsrücklagen			
<b>23</b>	<b>Summe Haushaltsrücklagen</b>	<b>10 853,10</b>	<b>35 800,00</b>	<b>-24 946,90</b>
<b>SA00</b>	<b>Nettoergebnis nach Zuweisung und Entnahmen von Haushaltsrücklagen (Saldo 0 +/- SU23)</b>	<b>-62 178,74</b>	<b>-19 300,00</b>	<b>-42 878,74</b>

## Unterricht, Erziehung, Sport und Wissenschaft (Gruppe 2)

MVAG	Mittelverwendungs- und aufbringungsgruppen (1. und 2. Ebene)	RA 2023	VA 2023	RA - VA
<b>211</b>	<b>Erträge aus der operativen Verwaltungstätigkeit</b>	<b>80 603,09</b>	<b>85 100,00</b>	<b>-4 496,91</b>
2111	Erträge aus eigenen Abgaben			
2112	Erträge aus Ertragsanteilen			
2113	Erträge aus Gebühren			
2114	Erträge aus Leistungen	78 535,07	83 400,00	-4 864,93
2115	Erträge aus Besitz und wirtschaftlicher Tätigkeit			
2116	Erträge aus Veräußerung und sonstige Erträge	1 590,99	1 700,00	-109,01
2117	Nicht finanzierungswirksame operative Erträge	477,03		477,03
<b>212</b>	<b>Erträge aus Transfers</b>	<b>98 239,64</b>	<b>87 500,00</b>	<b>10 739,64</b>
2121	Transferertrag von Trägern des öffentlichen Rechts	53 584,90	43 300,00	10 284,90
2122	Transferertrag von Beteiligungen			
2123	Transferertrag von Unternehmen (mit Finanzunternehmen)			
2124	Transferertrag von Haushalten und Organisationen ohne Erwerbscharakter			
2125	Transferertrag vom Ausland			
2126	Investitions- und Tilgungszuschüsse zwischen Unternehmungen und Betrieben der Gebietskörperschaft und der Gebietskörperschaft			
2127	Nicht finanzierungswirksamer Transferertrag	44 654,74	44 200,00	454,74
<b>213</b>	<b>Finanzerträge</b>	<b>162,45</b>	<b>100,00</b>	<b>62,45</b>
2131	Erträge aus Zinsen	162,45	100,00	62,45
2132	Erträge aus Zinsen aus derivativen Finanzinstrumenten ohne Grundgeschäft			
2133	Erträge aus Gewinnentnahmen von marktbestimmten Betrieben			
2134	Sonstige Finanzerträge			
2135	Erträge aus Dividenden/Gewinnausschüttungen			
2136	Sonstige nicht finanzierungswirksame Finanzerträge			
<b>21</b>	<b>Summe Erträge</b>	<b>179 005,18</b>	<b>172 700,00</b>	<b>6 305,18</b>
<b>221</b>	<b>Personalaufwand</b>	<b>297 976,82</b>	<b>301 100,00</b>	<b>-3 123,18</b>
2211	Personalaufwand (Bezüge, Nebengeb., Mehrleistungen)	241 388,41	243 800,00	-2 411,59
2212	Gesetzlicher und freiwilliger Sozialaufwand	56 333,57	56 100,00	233,57
2213	Sonstiger Personalaufwand			
2214	Nicht finanzierungswirksamer Personalaufwand	254,84	1 200,00	-945,16
<b>222</b>	<b>Sachaufwand (ohne Transferaufwand)</b>	<b>217 688,04</b>	<b>235 000,00</b>	<b>-17 311,96</b>
2221	Gebrauchs- und Verbrauchsgüter, Handelswaren	51 451,37	60 000,00	-8 548,63
2222	Verwaltungs- und Betriebsaufwand	40 921,86	49 000,00	-8 078,14
2223	Leasing- und Mietaufwand	462,70	500,00	-37,30
2224	Instandhaltung	13 473,79	14 000,00	-526,21
2225	Sonstiger Sachaufwand	13 960,60	15 500,00	-1 539,40
2226	Nicht finanzierungswirksamer Sachaufwand	97 417,72	96 000,00	1 417,72

## Unterricht, Erziehung, Sport und Wissenschaft (Gruppe 2)

MVAG	Mittelverwendungs- und aufbringungsgruppen (1. und 2. Ebene)	RA 2023	VA 2023	RA - VA
<b>223</b>	<b>Transferaufwand (laufende Transfers und Kapitaltransfers)</b>	<b>155 738,76</b>	<b>168 800,00</b>	<b>-13 061,24</b>
2231	Transferaufwand an Träger des öffentlichen Rechts	151 509,91	162 200,00	-10 690,09
2232	Transferaufwand an Beteiligungen			
2233	Transferaufwand an Unternehmen (mit Finanzunternehmen)			
2234	Transferaufwand an Haushalte und Organisationen ohne Erwerbscharakter	4 228,85	6 600,00	-2 371,15
2235	Transferaufwand an das Ausland			
2236	Investitions- und Tilgungszuschüsse zwischen Unternehmungen und Betrieben der Gebietskörperschaft und der Gebietskörperschaft			
2237	Nicht finanzierungswirksamer Transferaufwand			
<b>224</b>	<b>Finanzaufwand</b>	<b>41,69</b>	<b>100,00</b>	<b>-58,31</b>
2241	Zinsen aus Finanzschulden, Finanzierungsleasing, Forderungskauf und derivativen Finanzinstrumenten mit Grundgeschäft			
2242	Zinsen und sonstige Aufwendungen aus derivativen Finanzinstrumenten ohne Grundgeschäft			
2243	Gewinnentnahmen von Unternehmungen und marktbestimmten Betrieben der Gebietskörperschaft (innerhalb der Gebietskörperschaft)			
2244	Sonstiger Finanzaufwand	41,69	100,00	-58,31
2245	Nicht finanzierungswirksamer Finanzaufwand			
<b>22</b>	<b>Summe Aufwendungen</b>	<b>671 445,31</b>	<b>705 000,00</b>	<b>-33 554,69</b>
<b>SA0</b>	<b>Saldo (0) Nettoergebnis (21 - 22)</b>	<b>-492 440,13</b>	<b>-532 300,00</b>	<b>39 859,87</b>
<b>230</b>	<b>Entnahmen von Haushaltsrücklagen</b>	<b>41,47</b>	<b>31 500,00</b>	<b>-31 458,53</b>
2301	Entnahmen von Haushaltsrücklagen	41,47	31 500,00	-31 458,53
<b>240</b>	<b>Zuweisung an Haushaltsrücklagen</b>	<b>121,62</b>	<b>100,00</b>	<b>21,62</b>
2401	Zuweisung an Haushaltsrücklagen	121,62	100,00	21,62
<b>23</b>	<b>Summe Haushaltsrücklagen</b>	<b>-80,15</b>	<b>31 400,00</b>	<b>-31 480,15</b>
<b>SA00</b>	<b>Nettoergebnis nach Zuweisung und Entnahmen von Haushaltsrücklagen (Saldo 0 +/- SU23)</b>	<b>-492 520,28</b>	<b>-500 900,00</b>	<b>8 379,72</b>

**Kunst, Kultur und Kultus (Gruppe 3)**

MVAG	Mittelverwendungs- und aufbringungsgruppen (1. und 2. Ebene)	RA 2023	VA 2023	RA - VA
<b>211</b>	<b>Erträge aus der operativen Verwaltungstätigkeit</b>	<b>434,06</b>	<b>600,00</b>	<b>-165,94</b>
2111	Erträge aus eigenen Abgaben			
2112	Erträge aus Ertragsanteilen			
2113	Erträge aus Gebühren			
2114	Erträge aus Leistungen			
2115	Erträge aus Besitz und wirtschaftlicher Tätigkeit	405,00	500,00	-95,00
2116	Erträge aus Veräußerung und sonstige Erträge	29,06	100,00	-70,94
2117	Nicht finanzierungswirksame operative Erträge			
<b>212</b>	<b>Erträge aus Transfers</b>	<b>0,00</b>	<b>0,00</b>	<b>0,00</b>
2121	Transferertrag von Trägern des öffentlichen Rechts			
2122	Transferertrag von Beteiligungen			
2123	Transferertrag von Unternehmen (mit Finanzunternehmen)			
2124	Transferertrag von Haushalten und Organisationen ohne Erwerbscharakter			
2125	Transferertrag vom Ausland			
2126	Investitions- und Tilgungszuschüsse zwischen Unternehmungen und Betrieben der Gebietskörperschaft und der Gebietskörperschaft			
2127	Nicht finanzierungswirksamer Transferertrag			
<b>213</b>	<b>Finanzerträge</b>	<b>0,00</b>	<b>0,00</b>	<b>0,00</b>
2131	Erträge aus Zinsen			
2132	Erträge aus Zinsen aus derivativen Finanzinstrumenten ohne Grundgeschäft			
2133	Erträge aus Gewinnentnahmen von marktbestimmten Betrieben			
2134	Sonstige Finanzerträge			
2135	Erträge aus Dividenden/Gewinnausschüttungen			
2136	Sonstige nicht finanzierungswirksame Finanzerträge			
<b>21</b>	<b>Summe Erträge</b>	<b>434,06</b>	<b>600,00</b>	<b>-165,94</b>
<b>221</b>	<b>Personalaufwand</b>	<b>0,00</b>	<b>0,00</b>	<b>0,00</b>
2211	Personalaufwand (Bezüge, Nebengeb., Mehrleistungen)			
2212	Gesetzlicher und freiwilliger Sozialaufwand			
2213	Sonstiger Personalaufwand			
2214	Nicht finanzierungswirksamer Personalaufwand			
<b>222</b>	<b>Sachaufwand (ohne Transferaufwand)</b>	<b>9 302,55</b>	<b>16 000,00</b>	<b>-6 697,45</b>
2221	Gebrauchs- und Verbrauchsgüter, Handelswaren	2 929,95	9 500,00	-6 570,05
2222	Verwaltungs- und Betriebsaufwand			
2223	Leasing- und Mietaufwand			
2224	Instandhaltung	858,92	1 000,00	-141,08
2225	Sonstiger Sachaufwand	5 513,68	5 500,00	13,68
2226	Nicht finanzierungswirksamer Sachaufwand			

**Kunst, Kultur und Kultus (Gruppe 3)**

MVAG	Mittelverwendungs- und aufbringungsgruppen (1. und 2. Ebene)	RA 2023	VA 2023	RA - VA
<b>223</b>	<b>Transferaufwand (laufende Transfers und Kapitaltransfers)</b>	<b>36 304,46</b>	<b>36 700,00</b>	<b>-395,54</b>
2231	Transferaufwand an Träger des öffentlichen Rechts	28 728,26	29 800,00	-1 071,74
2232	Transferaufwand an Beteiligungen			
2233	Transferaufwand an Unternehmen (mit Finanzunternehmen)			
2234	Transferaufwand an Haushalte und Organisationen ohne Erwerbscharakter	7 576,20	6 900,00	676,20
2235	Transferaufwand an das Ausland			
2236	Investitions- und Tilgungszuschüsse zwischen Unternehmungen und Betrieben der Gebietskörperschaft und der Gebietskörperschaft			
2237	Nicht finanzierungswirksamer Transferaufwand			
<b>224</b>	<b>Finanzaufwand</b>	<b>0,00</b>	<b>0,00</b>	<b>0,00</b>
2241	Zinsen aus Finanzschulden, Finanzierungsleasing, Forderungskauf und derivativen Finanzinstrumenten mit Grundgeschäft			
2242	Zinsen und sonstige Aufwendungen aus derivativen Finanzinstrumenten ohne Grundgeschäft			
2243	Gewinnentnahmen von Unternehmungen und marktbestimmten Betrieben der Gebietskörperschaft (innerhalb der Gebietskörperschaft)			
2244	Sonstiger Finanzaufwand			
2245	Nicht finanzierungswirksamer Finanzaufwand			
<b>22</b>	<b>Summe Aufwendungen</b>	<b>45 607,01</b>	<b>52 700,00</b>	<b>-7 092,99</b>
<b>SA0</b>	<b>Saldo (0) Nettoergebnis (21 - 22)</b>	<b>-45 172,95</b>	<b>-52 100,00</b>	<b>6 927,05</b>
<b>230</b>	<b>Entnahmen von Haushaltsrücklagen</b>	<b>0,00</b>	<b>0,00</b>	<b>0,00</b>
2301	Entnahmen von Haushaltsrücklagen			
<b>240</b>	<b>Zuweisung an Haushaltsrücklagen</b>	<b>0,00</b>	<b>0,00</b>	<b>0,00</b>
2401	Zuweisung an Haushaltsrücklagen			
<b>23</b>	<b>Summe Haushaltsrücklagen</b>	<b>0,00</b>	<b>0,00</b>	<b>0,00</b>
<b>SA00</b>	<b>Nettoergebnis nach Zuweisung und Entnahmen von Haushaltsrücklagen (Saldo 0 +/- SU23)</b>	<b>-45 172,95</b>	<b>-52 100,00</b>	<b>6 927,05</b>

## Soziale Wohlfahrt und Wohnbauförderung (Gruppe 4)

MVAG	Mittelverwendungs- und aufbringungsgruppen (1. und 2. Ebene)	RA 2023	VA 2023	RA - VA
<b>211</b>	<b>Erträge aus der operativen Verwaltungstätigkeit</b>	<b>23 394,43</b>	<b>22 600,00</b>	<b>794,43</b>
2111	Erträge aus eigenen Abgaben			
2112	Erträge aus Ertragsanteilen			
2113	Erträge aus Gebühren			
2114	Erträge aus Leistungen	23 394,43	22 600,00	794,43
2115	Erträge aus Besitz und wirtschaftlicher Tätigkeit			
2116	Erträge aus Veräußerung und sonstige Erträge			
2117	Nicht finanzierungswirksame operative Erträge			
<b>212</b>	<b>Erträge aus Transfers</b>	<b>0,00</b>	<b>0,00</b>	<b>0,00</b>
2121	Transferertrag von Trägern des öffentlichen Rechts			
2122	Transferertrag von Beteiligungen			
2123	Transferertrag von Unternehmen (mit Finanzunternehmen)			
2124	Transferertrag von Haushalten und Organisationen ohne Erwerbscharakter			
2125	Transferertrag vom Ausland			
2126	Investitions- und Tilgungszuschüsse zwischen Unternehmungen und Betrieben der Gebietskörperschaft und der Gebietskörperschaft			
2127	Nicht finanzierungswirksamer Transferertrag			
<b>213</b>	<b>Finanzerträge</b>	<b>0,00</b>	<b>0,00</b>	<b>0,00</b>
2131	Erträge aus Zinsen			
2132	Erträge aus Zinsen aus derivativen Finanzinstrumenten ohne Grundgeschäft			
2133	Erträge aus Gewinnentnahmen von marktbestimmten Betrieben			
2134	Sonstige Finanzerträge			
2135	Erträge aus Dividenden/Gewinnausschüttungen			
2136	Sonstige nicht finanzierungswirksame Finanzerträge			
<b>21</b>	<b>Summe Erträge</b>	<b>23 394,43</b>	<b>22 600,00</b>	<b>794,43</b>
<b>221</b>	<b>Personalaufwand</b>	<b>0,00</b>	<b>0,00</b>	<b>0,00</b>
2211	Personalaufwand (Bezüge, Nebengeb., Mehrleistungen)			
2212	Gesetzlicher und freiwilliger Sozialaufwand			
2213	Sonstiger Personalaufwand			
2214	Nicht finanzierungswirksamer Personalaufwand			
<b>222</b>	<b>Sachaufwand (ohne Transferaufwand)</b>	<b>22 960,29</b>	<b>26 100,00</b>	<b>-3 139,71</b>
2221	Gebrauchs- und Verbrauchsgüter, Handelswaren	21 782,24	24 800,00	-3 017,76
2222	Verwaltungs- und Betriebsaufwand			
2223	Leasing- und Mietaufwand			
2224	Instandhaltung			
2225	Sonstiger Sachaufwand	902,17	1 000,00	-97,83
2226	Nicht finanzierungswirksamer Sachaufwand	275,88	300,00	-24,12

**Soziale Wohlfahrt und Wohnbauförderung (Gruppe 4)**

MVAG	Mittelverwendungs- und aufbringungsgruppen (1. und 2. Ebene)	RA 2023	VA 2023	RA - VA
<b>223</b>	<b>Transferaufwand (laufende Transfers und Kapitaltransfers)</b>	<b>241 402,74</b>	<b>218 800,00</b>	<b>22 602,74</b>
2231	Transferaufwand an Träger des öffentlichen Rechts	236 517,64	214 000,00	22 517,64
2232	Transferaufwand an Beteiligungen			
2233	Transferaufwand an Unternehmen (mit Finanzunternehmen)			
2234	Transferaufwand an Haushalte und Organisationen ohne Erwerbscharakter	4 885,10	4 800,00	85,10
2235	Transferaufwand an das Ausland			
2236	Investitions- und Tilgungszuschüsse zwischen Unternehmungen und Betrieben der Gebietskörperschaft und der Gebietskörperschaft			
2237	Nicht finanzierungswirksamer Transferaufwand			
<b>224</b>	<b>Finanzaufwand</b>	<b>0,00</b>	<b>0,00</b>	<b>0,00</b>
2241	Zinsen aus Finanzschulden, Finanzierungsleasing, Forderungskauf und derivativen Finanzinstrumenten mit Grundgeschäft			
2242	Zinsen und sonstige Aufwendungen aus derivativen Finanzinstrumenten ohne Grundgeschäft			
2243	Gewinnentnahmen von Unternehmungen und marktbestimmten Betrieben der Gebietskörperschaft (innerhalb der Gebietskörperschaft)			
2244	Sonstiger Finanzaufwand			
2245	Nicht finanzierungswirksamer Finanzaufwand			
<b>22</b>	<b>Summe Aufwendungen</b>	<b>264 363,03</b>	<b>244 900,00</b>	<b>19 463,03</b>
<b>SA0</b>	<b>Saldo (0) Nettoergebnis (21 - 22)</b>	<b>-240 968,60</b>	<b>-222 300,00</b>	<b>-18 668,60</b>
<b>230</b>	<b>Entnahmen von Haushaltsrücklagen</b>	<b>0,00</b>	<b>0,00</b>	<b>0,00</b>
2301	Entnahmen von Haushaltsrücklagen			
<b>240</b>	<b>Zuweisung an Haushaltsrücklagen</b>	<b>0,00</b>	<b>0,00</b>	<b>0,00</b>
2401	Zuweisung an Haushaltsrücklagen			
<b>23</b>	<b>Summe Haushaltsrücklagen</b>	<b>0,00</b>	<b>0,00</b>	<b>0,00</b>
<b>SA00</b>	<b>Nettoergebnis nach Zuweisung und Entnahmen von Haushaltsrücklagen (Saldo 0 +/- SU23)</b>	<b>-240 968,60</b>	<b>-222 300,00</b>	<b>-18 668,60</b>



## Gesundheit (Gruppe 5)

MVAG	Mittelverwendungs- und aufbringungsgruppen (1. und 2. Ebene)	RA 2023	VA 2023	RA - VA
<b>211</b>	<b>Erträge aus der operativen Verwaltungstätigkeit</b>	<b>625,00</b>	<b>600,00</b>	<b>25,00</b>
2111	Erträge aus eigenen Abgaben			
2112	Erträge aus Ertragsanteilen			
2113	Erträge aus Gebühren			
2114	Erträge aus Leistungen		100,00	-100,00
2115	Erträge aus Besitz und wirtschaftlicher Tätigkeit			
2116	Erträge aus Veräußerung und sonstige Erträge	625,00	500,00	125,00
2117	Nicht finanzierungswirksame operative Erträge			
<b>212</b>	<b>Erträge aus Transfers</b>	<b>0,00</b>	<b>0,00</b>	<b>0,00</b>
2121	Transferertrag von Trägern des öffentlichen Rechts			
2122	Transferertrag von Beteiligungen			
2123	Transferertrag von Unternehmen (mit Finanzunternehmen)			
2124	Transferertrag von Haushalten und Organisationen ohne Erwerbscharakter			
2125	Transferertrag vom Ausland			
2126	Investitions- und Tilgungszuschüsse zwischen Unternehmungen und Betrieben der Gebietskörperschaft und der Gebietskörperschaft			
2127	Nicht finanzierungswirksamer Transferertrag			
<b>213</b>	<b>Finanzerträge</b>	<b>0,00</b>	<b>0,00</b>	<b>0,00</b>
2131	Erträge aus Zinsen			
2132	Erträge aus Zinsen aus derivativen Finanzinstrumenten ohne Grundgeschäft			
2133	Erträge aus Gewinnentnahmen von marktbestimmten Betrieben			
2134	Sonstige Finanzerträge			
2135	Erträge aus Dividenden/Gewinnausschüttungen			
2136	Sonstige nicht finanzierungswirksame Finanzerträge			
<b>21</b>	<b>Summe Erträge</b>	<b>625,00</b>	<b>600,00</b>	<b>25,00</b>
<b>221</b>	<b>Personalaufwand</b>	<b>240,00</b>	<b>0,00</b>	<b>240,00</b>
2211	Personalaufwand (Bezüge, Nebengeb., Mehrleistungen)	240,00		240,00
2212	Gesetzlicher und freiwilliger Sozialaufwand			
2213	Sonstiger Personalaufwand			
2214	Nicht finanzierungswirksamer Personalaufwand			
<b>222</b>	<b>Sachaufwand (ohne Transferaufwand)</b>	<b>14 956,25</b>	<b>7 700,00</b>	<b>7 256,25</b>
2221	Gebrauchs- und Verbrauchsgüter, Handelswaren			
2222	Verwaltungs- und Betriebsaufwand			
2223	Leasing- und Mietaufwand			
2224	Instandhaltung			
2225	Sonstiger Sachaufwand	14 956,25	7 700,00	7 256,25
2226	Nicht finanzierungswirksamer Sachaufwand			

## Gesundheit (Gruppe 5)

MVAG	Mittelverwendungs- und aufbringungsgruppen (1. und 2. Ebene)	RA 2023	VA 2023	RA - VA
<b>223</b>	<b>Transferaufwand (laufende Transfers und Kapitaltransfers)</b>	<b>329 062,01</b>	<b>330 800,00</b>	<b>-1 737,99</b>
2231	Transferaufwand an Träger des öffentlichen Rechts	329 062,01	330 800,00	-1 737,99
2232	Transferaufwand an Beteiligungen			
2233	Transferaufwand an Unternehmen (mit Finanzunternehmen)			
2234	Transferaufwand an Haushalte und Organisationen ohne Erwerbscharakter			
2235	Transferaufwand an das Ausland			
2236	Investitions- und Tilgungszuschüsse zwischen Unternehmungen und Betrieben der Gebietskörperschaft und der Gebietskörperschaft			
2237	Nicht finanzierungswirksamer Transferaufwand			
<b>224</b>	<b>Finanzaufwand</b>	<b>0,00</b>	<b>0,00</b>	<b>0,00</b>
2241	Zinsen aus Finanzschulden, Finanzierungsleasing, Forderungskauf und derivativen Finanzinstrumenten mit Grundgeschäft			
2242	Zinsen und sonstige Aufwendungen aus derivativen Finanzinstrumenten ohne Grundgeschäft			
2243	Gewinnentnahmen von Unternehmungen und marktbestimmten Betrieben der Gebietskörperschaft (innerhalb der Gebietskörperschaft)			
2244	Sonstiger Finanzaufwand			
2245	Nicht finanzierungswirksamer Finanzaufwand			
<b>22</b>	<b>Summe Aufwendungen</b>	<b>344 258,26</b>	<b>338 500,00</b>	<b>5 758,26</b>
<b>SA0</b>	<b>Saldo (0) Nettoergebnis (21 - 22)</b>	<b>-343 633,26</b>	<b>-337 900,00</b>	<b>-5 733,26</b>
<b>230</b>	<b>Entnahmen von Haushaltsrücklagen</b>	<b>0,00</b>	<b>0,00</b>	<b>0,00</b>
2301	Entnahmen von Haushaltsrücklagen			
<b>240</b>	<b>Zuweisung an Haushaltsrücklagen</b>	<b>0,00</b>	<b>0,00</b>	<b>0,00</b>
2401	Zuweisung an Haushaltsrücklagen			
<b>23</b>	<b>Summe Haushaltsrücklagen</b>	<b>0,00</b>	<b>0,00</b>	<b>0,00</b>
<b>SA00</b>	<b>Nettoergebnis nach Zuweisung und Entnahmen von Haushaltsrücklagen (Saldo 0 +/- SU23)</b>	<b>-343 633,26</b>	<b>-337 900,00</b>	<b>-5 733,26</b>

## Straßen- und Wasserbau, Verkehr (Gruppe 6)

MVAG	Mittelverwendungs- und aufbringungsgruppen (1. und 2. Ebene)	RA 2023	VA 2023	RA - VA
<b>211</b>	<b>Erträge aus der operativen Verwaltungstätigkeit</b>	<b>25,92</b>	<b>400,00</b>	<b>-374,08</b>
2111	Erträge aus eigenen Abgaben			
2112	Erträge aus Ertragsanteilen			
2113	Erträge aus Gebühren			
2114	Erträge aus Leistungen			
2115	Erträge aus Besitz und wirtschaftlicher Tätigkeit			
2116	Erträge aus Veräußerung und sonstige Erträge	25,92	400,00	-374,08
2117	Nicht finanzierungswirksame operative Erträge			
<b>212</b>	<b>Erträge aus Transfers</b>	<b>196 787,52</b>	<b>184 500,00</b>	<b>12 287,52</b>
2121	Transferertrag von Trägern des öffentlichen Rechts	196 577,52	184 000,00	12 577,52
2122	Transferertrag von Beteiligungen			
2123	Transferertrag von Unternehmen (mit Finanzunternehmen)			
2124	Transferertrag von Haushalten und Organisationen ohne Erwerbscharakter	210,00	500,00	-290,00
2125	Transferertrag vom Ausland			
2126	Investitions- und Tilgungszuschüsse zwischen Unternehmungen und Betrieben der Gebietskörperschaft und der Gebietskörperschaft			
2127	Nicht finanzierungswirksamer Transferertrag			
<b>213</b>	<b>Finanzerträge</b>	<b>2 727,09</b>	<b>500,00</b>	<b>2 227,09</b>
2131	Erträge aus Zinsen	2 727,09	500,00	2 227,09
2132	Erträge aus Zinsen aus derivativen Finanzinstrumenten ohne Grundgeschäft			
2133	Erträge aus Gewinnentnahmen von marktbestimmten Betrieben			
2134	Sonstige Finanzerträge			
2135	Erträge aus Dividenden/Gewinnausschüttungen			
2136	Sonstige nicht finanzierungswirksame Finanzerträge			
<b>21</b>	<b>Summe Erträge</b>	<b>199 540,53</b>	<b>185 400,00</b>	<b>14 140,53</b>
<b>221</b>	<b>Personalaufwand</b>	<b>0,00</b>	<b>0,00</b>	<b>0,00</b>
2211	Personalaufwand (Bezüge, Nebengeb., Mehrleistungen)			
2212	Gesetzlicher und freiwilliger Sozialaufwand			
2213	Sonstiger Personalaufwand			
2214	Nicht finanzierungswirksamer Personalaufwand			
<b>222</b>	<b>Sachaufwand (ohne Transferaufwand)</b>	<b>160 844,94</b>	<b>148 900,00</b>	<b>11 944,94</b>
2221	Gebrauchs- und Verbrauchsgüter, Handelswaren	126,14	200,00	-73,86
2222	Verwaltungs- und Betriebsaufwand			
2223	Leasing- und Mietaufwand	50,00	100,00	-50,00
2224	Instandhaltung	36 796,91	36 200,00	596,91
2225	Sonstiger Sachaufwand	19 294,33	22 600,00	-3 305,67
2226	Nicht finanzierungswirksamer Sachaufwand	104 577,56	89 800,00	14 777,56

## Straßen- und Wasserbau, Verkehr (Gruppe 6)

MVAG	Mittelverwendungs- und aufbringungsgruppen (1. und 2. Ebene)	RA 2023	VA 2023	RA - VA
<b>223</b>	<b>Transferaufwand (laufende Transfers und Kapitaltransfers)</b>	<b>15 108,40</b>	<b>15 100,00</b>	<b>8,40</b>
2231	Transferaufwand an Träger des öffentlichen Rechts	15 108,40	15 100,00	8,40
2232	Transferaufwand an Beteiligungen			
2233	Transferaufwand an Unternehmen (mit Finanzunternehmen)			
2234	Transferaufwand an Haushalte und Organisationen ohne Erwerbscharakter			
2235	Transferaufwand an das Ausland			
2236	Investitions- und Tilgungszuschüsse zwischen Unternehmungen und Betrieben der Gebietskörperschaft und der Gebietskörperschaft			
2237	Nicht finanzierungswirksamer Transferaufwand			
<b>224</b>	<b>Finanzaufwand</b>	<b>41,69</b>	<b>100,00</b>	<b>-58,31</b>
2241	Zinsen aus Finanzschulden, Finanzierungsleasing, Forderungskauf und derivativen Finanzinstrumenten mit Grundgeschäft			
2242	Zinsen und sonstige Aufwendungen aus derivativen Finanzinstrumenten ohne Grundgeschäft			
2243	Gewinnentnahmen von Unternehmungen und marktbestimmten Betrieben der Gebietskörperschaft (innerhalb der Gebietskörperschaft)			
2244	Sonstiger Finanzaufwand	41,69	100,00	-58,31
2245	Nicht finanzierungswirksamer Finanzaufwand			
<b>22</b>	<b>Summe Aufwendungen</b>	<b>175 995,03</b>	<b>164 100,00</b>	<b>11 895,03</b>
<b>SA0</b>	<b>Saldo (0) Nettoergebnis (21 - 22)</b>	<b>23 545,50</b>	<b>21 300,00</b>	<b>2 245,50</b>
<b>230</b>	<b>Entnahmen von Haushaltsrücklagen</b>	<b>261 051,01</b>	<b>260 000,00</b>	<b>1 051,01</b>
2301	Entnahmen von Haushaltsrücklagen	261 051,01	260 000,00	1 051,01
<b>240</b>	<b>Zuweisung an Haushaltsrücklagen</b>	<b>2 045,10</b>	<b>200,00</b>	<b>1 845,10</b>
2401	Zuweisung an Haushaltsrücklagen	2 045,10	200,00	1 845,10
<b>23</b>	<b>Summe Haushaltsrücklagen</b>	<b>259 005,91</b>	<b>259 800,00</b>	<b>-794,09</b>
<b>SA00</b>	<b>Nettoergebnis nach Zuweisung und Entnahmen von Haushaltsrücklagen (Saldo 0 +/- SU23)</b>	<b>282 551,41</b>	<b>281 100,00</b>	<b>1 451,41</b>

## Wirtschaftsförderung (Gruppe 7)

MVAG	Mittelverwendungs- und aufbringungsgruppen (1. und 2. Ebene)	RA 2023	VA 2023	RA - VA
<b>211</b>	<b>Erträge aus der operativen Verwaltungstätigkeit</b>	<b>976,53</b>	<b>900,00</b>	<b>76,53</b>
2111	Erträge aus eigenen Abgaben			
2112	Erträge aus Ertragsanteilen			
2113	Erträge aus Gebühren			
2114	Erträge aus Leistungen			
2115	Erträge aus Besitz und wirtschaftlicher Tätigkeit			
2116	Erträge aus Veräußerung und sonstige Erträge	976,53	900,00	76,53
2117	Nicht finanzierungswirksame operative Erträge			
<b>212</b>	<b>Erträge aus Transfers</b>	<b>5 502,36</b>	<b>5 200,00</b>	<b>302,36</b>
2121	Transferertrag von Trägern des öffentlichen Rechts	3 750,00	3 800,00	-50,00
2122	Transferertrag von Beteiligungen			
2123	Transferertrag von Unternehmen (mit Finanzunternehmen)			
2124	Transferertrag von Haushalten und Organisationen ohne Erwerbscharakter			
2125	Transferertrag vom Ausland			
2126	Investitions- und Tilgungszuschüsse zwischen Unternehmungen und Betrieben der Gebietskörperschaft und der Gebietskörperschaft			
2127	Nicht finanzierungswirksamer Transferertrag	1 752,36	1 400,00	352,36
<b>213</b>	<b>Finanzerträge</b>	<b>0,00</b>	<b>0,00</b>	<b>0,00</b>
2131	Erträge aus Zinsen			
2132	Erträge aus Zinsen aus derivativen Finanzinstrumenten ohne Grundgeschäft			
2133	Erträge aus Gewinnentnahmen von marktbestimmten Betrieben			
2134	Sonstige Finanzerträge			
2135	Erträge aus Dividenden/Gewinnausschüttungen			
2136	Sonstige nicht finanzierungswirksame Finanzerträge			
<b>21</b>	<b>Summe Erträge</b>	<b>6 478,89</b>	<b>6 100,00</b>	<b>378,89</b>
<b>221</b>	<b>Personalaufwand</b>	<b>0,00</b>	<b>0,00</b>	<b>0,00</b>
2211	Personalaufwand (Bezüge, Nebengeb., Mehrleistungen)			
2212	Gesetzlicher und freiwilliger Sozialaufwand			
2213	Sonstiger Personalaufwand			
2214	Nicht finanzierungswirksamer Personalaufwand			
<b>222</b>	<b>Sachaufwand (ohne Transferaufwand)</b>	<b>174 461,90</b>	<b>172 800,00</b>	<b>1 661,90</b>
2221	Gebrauchs- und Verbrauchsgüter, Handelswaren			
2222	Verwaltungs- und Betriebsaufwand			
2223	Leasing- und Mietaufwand			
2224	Instandhaltung			
2225	Sonstiger Sachaufwand	1 393,58	1 300,00	93,58
2226	Nicht finanzierungswirksamer Sachaufwand	173 068,32	171 500,00	1 568,32

## Wirtschaftsförderung (Gruppe 7)

MVAG	Mittelverwendungs- und aufbringungsgruppen (1. und 2. Ebene)	RA 2023	VA 2023	RA - VA
<b>223</b>	<b>Transferaufwand (laufende Transfers und Kapitaltransfers)</b>	<b>4 728,00</b>	<b>4 800,00</b>	<b>-72,00</b>
2231	Transferaufwand an Träger des öffentlichen Rechts			
2232	Transferaufwand an Beteiligungen			
2233	Transferaufwand an Unternehmen (mit Finanzunternehmen)			
2234	Transferaufwand an Haushalte und Organisationen ohne Erwerbscharakter	4 728,00	4 800,00	-72,00
2235	Transferaufwand an das Ausland			
2236	Investitions- und Tilgungszuschüsse zwischen Unternehmungen und Betrieben der Gebietskörperschaft und der Gebietskörperschaft			
2237	Nicht finanzierungswirksamer Transferaufwand			
<b>224</b>	<b>Finanzaufwand</b>	<b>0,00</b>	<b>0,00</b>	<b>0,00</b>
2241	Zinsen aus Finanzschulden, Finanzierungsleasing, Forderungskauf und derivativen Finanzinstrumenten mit Grundgeschäft			
2242	Zinsen und sonstige Aufwendungen aus derivativen Finanzinstrumenten ohne Grundgeschäft			
2243	Gewinnentnahmen von Unternehmungen und marktbestimmten Betrieben der Gebietskörperschaft (innerhalb der Gebietskörperschaft)			
2244	Sonstiger Finanzaufwand			
2245	Nicht finanzierungswirksamer Finanzaufwand			
<b>22</b>	<b>Summe Aufwendungen</b>	<b>179 189,90</b>	<b>177 600,00</b>	<b>1 589,90</b>
<b>SA0</b>	<b>Saldo (0) Nettoergebnis (21 - 22)</b>	<b>-172 711,01</b>	<b>-171 500,00</b>	<b>-1 211,01</b>
<b>230</b>	<b>Entnahmen von Haushaltsrücklagen</b>	<b>7 993,44</b>	<b>7 400,00</b>	<b>593,44</b>
2301	Entnahmen von Haushaltsrücklagen	7 993,44	7 400,00	593,44
<b>240</b>	<b>Zuweisung an Haushaltsrücklagen</b>	<b>0,00</b>	<b>0,00</b>	<b>0,00</b>
2401	Zuweisung an Haushaltsrücklagen			
<b>23</b>	<b>Summe Haushaltsrücklagen</b>	<b>7 993,44</b>	<b>7 400,00</b>	<b>593,44</b>
<b>SA00</b>	<b>Nettoergebnis nach Zuweisung und Entnahmen von Haushaltsrücklagen (Saldo 0 +/- SU23)</b>	<b>-164 717,57</b>	<b>-164 100,00</b>	<b>-617,57</b>

## Dienstleistungen (Gruppe 8)

MVAG	Mittelverwendungs- und aufbringungsgruppen (1. und 2. Ebene)	RA 2023	VA 2023	RA - VA
<b>211</b>	<b>Erträge aus der operativen Verwaltungstätigkeit</b>	<b>510 375,33</b>	<b>551 400,00</b>	<b>-41 024,67</b>
2111	Erträge aus eigenen Abgaben			
2112	Erträge aus Ertragsanteilen			
2113	Erträge aus Gebühren	289 780,11	290 800,00	-1 019,89
2114	Erträge aus Leistungen		300,00	-300,00
2115	Erträge aus Besitz und wirtschaftlicher Tätigkeit	139 921,46	139 400,00	521,46
2116	Erträge aus Veräußerung und sonstige Erträge	21 511,55	20 900,00	611,55
2117	Nicht finanzierungswirksame operative Erträge	59 162,21	100 000,00	-40 837,79
<b>212</b>	<b>Erträge aus Transfers</b>	<b>114 581,92</b>	<b>113 800,00</b>	<b>781,92</b>
2121	Transferertrag von Trägern des öffentlichen Rechts	93 390,55	93 600,00	-209,45
2122	Transferertrag von Beteiligungen			
2123	Transferertrag von Unternehmen (mit Finanzunternehmen)			
2124	Transferertrag von Haushalten und Organisationen ohne Erwerbscharakter		100,00	-100,00
2125	Transferertrag vom Ausland			
2126	Investitions- und Tilgungszuschüsse zwischen Unternehmungen und Betrieben der Gebietskörperschaft und der Gebietskörperschaft			
2127	Nicht finanzierungswirksamer Transferertrag	21 191,37	20 100,00	1 091,37
<b>213</b>	<b>Finanzerträge</b>	<b>5 604,45</b>	<b>1 400,00</b>	<b>4 204,45</b>
2131	Erträge aus Zinsen	5 604,45	1 400,00	4 204,45
2132	Erträge aus Zinsen aus derivativen Finanzinstrumenten ohne Grundgeschäft			
2133	Erträge aus Gewinnentnahmen von marktbestimmten Betrieben			
2134	Sonstige Finanzerträge			
2135	Erträge aus Dividenden/Gewinnausschüttungen			
2136	Sonstige nicht finanzierungswirksame Finanzerträge			
<b>21</b>	<b>Summe Erträge</b>	<b>630 561,70</b>	<b>666 600,00</b>	<b>-36 038,30</b>
<b>221</b>	<b>Personalaufwand</b>	<b>263 685,13</b>	<b>265 600,00</b>	<b>-1 914,87</b>
2211	Personalaufwand (Bezüge, Nebengeb., Mehrleistungen)	212 671,71	212 300,00	371,71
2212	Gesetzlicher und freiwilliger Sozialaufwand	50 918,72	51 500,00	-581,28
2213	Sonstiger Personalaufwand			
2214	Nicht finanzierungswirksamer Personalaufwand	94,70	1 800,00	-1 705,30
<b>222</b>	<b>Sachaufwand (ohne Transferaufwand)</b>	<b>374 160,53</b>	<b>380 300,00</b>	<b>-6 139,47</b>
2221	Gebrauchs- und Verbrauchsgüter, Handelswaren	29 728,72	28 500,00	1 228,72
2222	Verwaltungs- und Betriebsaufwand	112 232,04	115 300,00	-3 067,96
2223	Leasing- und Mietaufwand	4 226,11	4 300,00	-73,89
2224	Instandhaltung	40 773,00	47 700,00	-6 927,00
2225	Sonstiger Sachaufwand	103 070,34	111 100,00	-8 029,66
2226	Nicht finanzierungswirksamer Sachaufwand	84 130,32	73 400,00	10 730,32

## Dienstleistungen (Gruppe 8)

MVAG	Mittelverwendungs- und aufbringungsgruppen (1. und 2. Ebene)	RA 2023	VA 2023	RA - VA
<b>223</b>	<b>Transferaufwand (laufende Transfers und Kapitaltransfers)</b>	<b>308,14</b>	<b>500,00</b>	<b>-191,86</b>
2231	Transferaufwand an Träger des öffentlichen Rechts			
2232	Transferaufwand an Beteiligungen			
2233	Transferaufwand an Unternehmen (mit Finanzunternehmen)			
2234	Transferaufwand an Haushalte und Organisationen ohne Erwerbscharakter	308,14	500,00	-191,86
2235	Transferaufwand an das Ausland			
2236	Investitions- und Tilgungszuschüsse zwischen Unternehmungen und Betrieben der Gebietskörperschaft und der Gebietskörperschaft			
2237	Nicht finanzierungswirksamer Transferaufwand			
<b>224</b>	<b>Finanzaufwand</b>	<b>10 695,50</b>	<b>12 100,00</b>	<b>-1 404,50</b>
2241	Zinsen aus Finanzschulden, Finanzierungsleasing, Forderungskauf und derivativen Finanzinstrumenten mit Grundgeschäft	10 612,12	11 900,00	-1 287,88
2242	Zinsen und sonstige Aufwendungen aus derivativen Finanzinstrumenten ohne Grundgeschäft			
2243	Gewinnentnahmen von Unternehmungen und marktbestimmten Betrieben der Gebietskörperschaft (innerhalb der Gebietskörperschaft)			
2244	Sonstiger Finanzaufwand	83,38	200,00	-116,62
2245	Nicht finanzierungswirksamer Finanzaufwand			
<b>22</b>	<b>Summe Aufwendungen</b>	<b>648 849,30</b>	<b>658 500,00</b>	<b>-9 650,70</b>
<b>SA0</b>	<b>Saldo (0) Nettoergebnis (21 - 22)</b>	<b>-18 287,60</b>	<b>8 100,00</b>	<b>-26 387,60</b>
<b>230</b>	<b>Entnahmen von Haushaltsrücklagen</b>	<b>60 347,99</b>	<b>173 500,00</b>	<b>-113 152,01</b>
2301	Entnahmen von Haushaltsrücklagen	60 347,99	173 500,00	-113 152,01
<b>240</b>	<b>Zuweisung an Haushaltsrücklagen</b>	<b>4 202,89</b>	<b>800,00</b>	<b>3 402,89</b>
2401	Zuweisung an Haushaltsrücklagen	4 202,89	800,00	3 402,89
<b>23</b>	<b>Summe Haushaltsrücklagen</b>	<b>56 145,10</b>	<b>172 700,00</b>	<b>-116 554,90</b>
<b>SA00</b>	<b>Nettoergebnis nach Zuweisung und Entnahmen von Haushaltsrücklagen (Saldo 0 +/- SU23)</b>	<b>37 857,50</b>	<b>180 800,00</b>	<b>-142 942,50</b>



## Finanzwirtschaft (Gruppe 9)

MVAG	Mittelverwendungs- und aufbringungsgruppen (1. und 2. Ebene)	RA 2023	VA 2023	RA - VA
<b>211</b>	<b>Erträge aus der operativen Verwaltungstätigkeit</b>	<b>1 465 619,27</b>	<b>1 493 600,00</b>	<b>-27 980,73</b>
2111	Erträge aus eigenen Abgaben	283 234,31	308 800,00	-25 565,69
2112	Erträge aus Ertragsanteilen	1 181 864,96	1 183 600,00	-1 735,04
2113	Erträge aus Gebühren			
2114	Erträge aus Leistungen	520,00	500,00	20,00
2115	Erträge aus Besitz und wirtschaftlicher Tätigkeit			
2116	Erträge aus Veräußerung und sonstige Erträge		700,00	-700,00
2117	Nicht finanzierungswirksame operative Erträge			
<b>212</b>	<b>Erträge aus Transfers</b>	<b>149 702,68</b>	<b>119 800,00</b>	<b>29 902,68</b>
2121	Transferertrag von Trägern des öffentlichen Rechts	148 902,68	119 200,00	29 702,68
2122	Transferertrag von Beteiligungen			
2123	Transferertrag von Unternehmen (mit Finanzunternehmen)			
2124	Transferertrag von Haushalten und Organisationen ohne Erwerbscharakter	800,00	600,00	200,00
2125	Transferertrag vom Ausland			
2126	Investitions- und Tilgungszuschüsse zwischen Unternehmungen und Betrieben der Gebietskörperschaft und der Gebietskörperschaft			
2127	Nicht finanzierungswirksamer Transferertrag			
<b>213</b>	<b>Finanzerträge</b>	<b>5 659,06</b>	<b>2 800,00</b>	<b>2 859,06</b>
2131	Erträge aus Zinsen	5 659,06	2 800,00	2 859,06
2132	Erträge aus Zinsen aus derivativen Finanzinstrumenten ohne Grundgeschäft			
2133	Erträge aus Gewinnentnahmen von marktbestimmten Betrieben			
2134	Sonstige Finanzerträge			
2135	Erträge aus Dividenden/Gewinnausschüttungen			
2136	Sonstige nicht finanzierungswirksame Finanzerträge			
<b>21</b>	<b>Summe Erträge</b>	<b>1 620 981,01</b>	<b>1 616 200,00</b>	<b>4 781,01</b>
<b>221</b>	<b>Personalaufwand</b>	<b>0,00</b>	<b>0,00</b>	<b>0,00</b>
2211	Personalaufwand (Bezüge, Nebengeb., Mehrleistungen)			
2212	Gesetzlicher und freiwilliger Sozialaufwand			
2213	Sonstiger Personalaufwand			
2214	Nicht finanzierungswirksamer Personalaufwand			
<b>222</b>	<b>Sachaufwand (ohne Transferaufwand)</b>	<b>6 865,29</b>	<b>2 900,00</b>	<b>3 965,29</b>
2221	Gebrauchs- und Verbrauchsgüter, Handelswaren			
2222	Verwaltungs- und Betriebsaufwand			
2223	Leasing- und Mietaufwand			
2224	Instandhaltung			
2225	Sonstiger Sachaufwand	6 865,29	2 900,00	3 965,29
2226	Nicht finanzierungswirksamer Sachaufwand			

## Finanzwirtschaft (Gruppe 9)

MVAG	Mittelverwendungs- und aufbringungsgruppen (1. und 2. Ebene)	RA 2023	VA 2023	RA - VA
<b>223</b>	<b>Transferaufwand (laufende Transfers und Kapitaltransfers)</b>	<b>0,00</b>	<b>0,00</b>	<b>0,00</b>
2231	Transferaufwand an Träger des öffentlichen Rechts			
2232	Transferaufwand an Beteiligungen			
2233	Transferaufwand an Unternehmen (mit Finanzunternehmen)			
2234	Transferaufwand an Haushalte und Organisationen ohne Erwerbscharakter			
2235	Transferaufwand an das Ausland			
2236	Investitions- und Tilgungszuschüsse zwischen Unternehmungen und Betrieben der Gebietskörperschaft und der Gebietskörperschaft			
2237	Nicht finanzierungswirksamer Transferaufwand			
<b>224</b>	<b>Finanzaufwand</b>	<b>1 569,56</b>	<b>1 300,00</b>	<b>269,56</b>
2241	Zinsen aus Finanzschulden, Finanzierungsleasing, Forderungskauf und derivativen Finanzinstrumenten mit Grundgeschäft	0,02	100,00	-99,98
2242	Zinsen und sonstige Aufwendungen aus derivativen Finanzinstrumenten ohne Grundgeschäft			
2243	Gewinnentnahmen von Unternehmungen und marktbestimmten Betrieben der Gebietskörperschaft (innerhalb der Gebietskörperschaft)			
2244	Sonstiger Finanzaufwand	1 569,54	1 200,00	369,54
2245	Nicht finanzierungswirksamer Finanzaufwand			
<b>22</b>	<b>Summe Aufwendungen</b>	<b>8 434,85</b>	<b>4 200,00</b>	<b>4 234,85</b>
<b>SA0</b>	<b>Saldo (0) Nettoergebnis (21 - 22)</b>	<b>1 612 546,16</b>	<b>1 612 000,00</b>	<b>546,16</b>
<b>230</b>	<b>Entnahmen von Haushaltsrücklagen</b>	<b>260 824,23</b>	<b>0,00</b>	<b>260 824,23</b>
2301	Entnahmen von Haushaltsrücklagen	260 824,23		260 824,23
<b>240</b>	<b>Zuweisung an Haushaltsrücklagen</b>	<b>263 676,31</b>	<b>700,00</b>	<b>262 976,31</b>
2401	Zuweisung an Haushaltsrücklagen	263 676,31	700,00	262 976,31
<b>23</b>	<b>Summe Haushaltsrücklagen</b>	<b>-2 852,08</b>	<b>-700,00</b>	<b>-2 152,08</b>
<b>SA00</b>	<b>Nettoergebnis nach Zuweisung und Entnahmen von Haushaltsrücklagen (Saldo 0 +/- SU23)</b>	<b>1 609 694,08</b>	<b>1 611 300,00</b>	<b>-1 605,92</b>

Finanzierungshaushalt Gesamt 1. Ebene (Anlage 1b)  
- interne Vergütungen enthalten



MVAG	Mittelverwendungs- und aufbringungsgruppen (1. Ebene)	RA 2023	VA 2023	RA - VA
<b>OPERATIVE GEBARUNG</b>				
311	Einzahlungen aus der operativen Verwaltungstätigkeit	2 072 594,48	2 099 300,00	-26 705,52
312	Einzahlungen aus Transfers (ohne Kapitaltransfers)	517 215,65	465 100,00	52 115,65
313	Einzahlungen aus Finanzerträgen	14 153,05	4 800,00	9 353,05
<b>31</b>	<b>Summe Einzahlungen operative Gebarung</b>	<b>2 603 963,18</b>	<b>2 569 200,00</b>	<b>34 763,18</b>
321	Auszahlungen aus Personalaufwand	752 600,38	766 600,00	-13 999,62
322	Auszahlungen aus Sachaufwand (ohne Transferaufwand)	782 079,83	803 800,00	-21 720,17
323	Auszahlungen aus Transfers (ohne Kapitaltransfers)	811 379,78	808 600,00	2 779,78
324	Auszahlungen aus Finanzaufwand	12 336,04	13 600,00	-1 263,96
<b>32</b>	<b>Summe Auszahlungen operative Gebarung</b>	<b>2 358 396,03</b>	<b>2 392 600,00</b>	<b>-34 203,97</b>
<b>SA1</b>	<b>Saldo (1) Geldfluss aus der Operativen Gebarung (31 – 32)</b>	<b>245 567,15</b>	<b>176 600,00</b>	<b>68 967,15</b>
<b>INVESTIVE GEBARUNG</b>				
331	Einzahlungen aus der Investitionstätigkeit	62 720,00	60 300,00	2 420,00
332	Einzahlungen aus der Rückzahlung von Darlehen sowie gewährten Vorschüssen			
333	Einzahlungen aus Kapitaltransfers	72 376,11	127 200,00	-54 823,89
<b>33</b>	<b>Summe Einzahlungen investive Gebarung</b>	<b>135 096,11</b>	<b>187 500,00</b>	<b>-52 403,89</b>
341	Auszahlungen aus der Investitionstätigkeit	691 522,03	906 400,00	-214 877,97
342	Auszahlungen von gewährten Darlehen sowie gewährten Vorschüssen			
343	Auszahlungen aus Kapitaltransfers	11 900,00	8 900,00	3 000,00
<b>34</b>	<b>Summe Auszahlungen investive Gebarung</b>	<b>703 422,03</b>	<b>915 300,00</b>	<b>-211 877,97</b>
<b>SA2</b>	<b>Saldo (2) Geldfluss aus der Investiven Gebarung (33 – 34)</b>	<b>-568 325,92</b>	<b>-727 800,00</b>	<b>159 474,08</b>
<b>SA3</b>	<b>Saldo (3) Nettofinanzierungssaldo (Saldo 1 + Saldo 2)</b>	<b>-322 758,77</b>	<b>-551 200,00</b>	<b>228 441,23</b>

MVAG	Mittelverwendungs- und aufbringungsgruppen (1. Ebene)	RA 2023	VA 2023	RA - VA
<b>FINANZIERUNGSTÄTIGKEIT</b>				
351	Einzahlungen aus der Aufnahme von Finanzschulden			
353	Einzahlungen infolge eines Kapitaltausch bei derivativen Finanzinstrumenten mit Grundgeschäft			
355	Einzahlungen aus dem Abgang von Finanzinstrumenten			
<b>35</b>	<b>Summe Einzahlungen aus der Finanzierungstätigkeit</b>	<b>0,00</b>	<b>0,00</b>	<b>0,00</b>
361	Auszahlungen aus der Tilgung von Finanzschulden	177 297,46	179 300,00	-2 002,54
363	Auszahlungen infolge eines Kapitaltausch bei derivativen Finanzinstrumenten mit Grundgeschäft			
365	Auszahlungen für den Erwerb von Finanzinstrumenten			
<b>36</b>	<b>Summe Auszahlungen aus der Finanzierungstätigkeit</b>	<b>177 297,46</b>	<b>179 300,00</b>	<b>-2 002,54</b>
<b>SA4</b>	<b>Saldo (4) Geldfluss aus der Finanzierungstätigkeit (35 – 36)</b>	<b>-177 297,46</b>	<b>-179 300,00</b>	<b>2 002,54</b>
<b>SA5</b>	<b>Saldo (5) Geldfluss aus der voranschlagswirksamen Gebarung (Saldo 3 + Saldo 4)</b>	<b>-500 056,23</b>	<b>-730 500,00</b>	<b>230 443,77</b>
411	Einzahlungen aus nicht voranschlagswirksamen Forderungen	583 951,29		
412	Einzahlungen aus nicht voranschlagswirksamen Verbindlichkeiten	916 472,75		
413	Einzahlungen aus der Aufnahme von zur Kassenstärkung eingegangenen Geldverbindlichkeiten (Barvorlagen)	2 772,07		
<b>41</b>	<b>Summe Einzahlungen aus der nicht voranschlagswirksamen Gebarung</b>	<b>1 503 196,11</b>		
421	Auszahlungen aus nicht voranschlagswirksamen Forderungen	530 802,91		
422	Auszahlungen aus nicht voranschlagswirksamen Verbindlichkeiten	921 320,04		
423	Auszahlungen zur Tilgung von zur Kassenstärkung eingegangenen Geldverbindlichkeiten (Barvorlagen)	2 972,06		
<b>42</b>	<b>Summe Auszahlungen aus der nicht voranschlagswirksamen Gebarung</b>	<b>1 455 095,01</b>		
<b>SA6</b>	<b>Geldfluss aus der nicht voranschlagswirksamen Gebarung</b>	<b>48 101,10</b>		
<b>SA7</b>	<b>Veränderung an Liquiden Mitteln (Saldo 5 + Saldo 6)</b>	<b>-451 955,13</b>		
	Anfangsbestand liquide Mittel (115 zum 31.12.2022)	2 624 840,56		
	Endbestand liquide Mittel (115 zum 31.12.2023)	2 172 885,43		
	davon Zahlungsmittelreserven (1152 zum 31.12.2023)	1 852 286,24		

Finanzierungshaushalt Gesamt 1. und 2. Ebene (Anlage 1b)  
- interne Vergütungen enthalten





MVAG	Mittelverwendungs- und aufbringungsgruppen (1. und 2. Ebene)	RA 2023	VA 2023	RA - VA
<b>311</b>	<b>Einzahlungen aus der operativen Verwaltungstätigkeit</b>	<b>2 072 594,48</b>	<b>2 099 300,00</b>	<b>-26 705,52</b>
3111	Einzahlungen aus eigenen Abgaben	283 117,59	308 800,00	-25 682,41
3112	Einzahlungen aus Ertragsanteilen	1 181 864,96	1 183 600,00	-1 735,04
3113	Einzahlungen aus Gebühren	288 979,96	290 800,00	-1 820,04
3114	Einzahlungen aus Leistungen	137 833,46	140 800,00	-2 966,54
3115	Einzahlungen aus Besitz und wirtschaftlicher Tätigkeit	140 340,66	139 900,00	440,66
3116	Einzahlungen aus Veräußerung von geringwertigen Wirtschaftsgütern (GWG) und sonstige Einzahlungen	40 457,85	35 400,00	5 057,85
<b>312</b>	<b>Einzahlungen aus Transfers (ohne Kapitaltransfers)</b>	<b>517 215,65</b>	<b>465 100,00</b>	<b>52 115,65</b>
3121	Transferzahlungen von Trägern des öffentlichen Rechts	516 205,65	463 900,00	52 305,65
3122	Transferzahlungen von Beteiligungen			
3123	Transferzahlungen von Unternehmen (inkl. Finanzunternehmen)			
3124	Transferzahlungen von Haushalte und Organisationen ohne Erwerbscharakter	1 010,00	1 200,00	-190,00
3125	Transferzahlungen vom Ausland			
3126	Investitions- und Tilgungszuschüsse zwischen Unternehmungen und Betrieben der Gebietskörperschaft und der Gebietskörperschaft			
<b>313</b>	<b>Einzahlungen aus Finanzerträgen</b>	<b>14 153,05</b>	<b>4 800,00</b>	<b>9 353,05</b>
3131	Einzahlungen aus Zinserträgen	14 153,05	4 800,00	9 353,05
3133	Einzahlungen aus Gewinnentnahmen von marktbestimmten Betrieben			
3134	Sonstige Einzahlungen aus Finanzerträgen			
3135	Einzahlungen aus Dividenden/Gewinnausschüttungen			
<b>31</b>	<b>Summe Einzahlungen operative Gebarung</b>	<b>2 603 963,18</b>	<b>2 569 200,00</b>	<b>34 763,18</b>
<b>321</b>	<b>Auszahlungen aus Personalaufwand</b>	<b>752 600,38</b>	<b>766 600,00</b>	<b>-13 999,62</b>
3211	Auszahlungen für Personalaufwand Bezüge, Nebengebühren, und Mehrleistungsvergütungen)	600 262,36	610 400,00	-10 137,64
3212	Auszahlungen für gesetzliche und freiwillige Sozialaufwendungen	152 338,02	156 200,00	-3 861,98
3213	Auszahlungen aus sonstigem Personalaufwand			
<b>322</b>	<b>Auszahlungen aus Sachaufwand (ohne Transferaufwand)</b>	<b>782 079,83</b>	<b>803 800,00</b>	<b>-21 720,17</b>
3221	Auszahlungen für Gebrauchs- und Verbrauchsgüter, Handelswaren	117 414,90	137 200,00	-19 785,10
3222	Auszahlungen für Verwaltungs- und Betriebsaufwand	200 798,01	217 100,00	-16 301,99
3223	Auszahlungen für Leasing- und Mietaufwand	5 776,85	6 000,00	-223,15
3224	Auszahlungen für Instandhaltung	125 655,14	112 400,00	13 255,14
3225	Sonstige Auszahlungen aus Sachaufwand	332 434,93	331 100,00	1 334,93
<b>323</b>	<b>Auszahlungen aus Transfers (ohne Kapitaltransfers)</b>	<b>811 379,78</b>	<b>808 600,00</b>	<b>2 779,78</b>
3231	Transferzahlungen an Träger des öffentlichen Rechts	791 894,46	785 800,00	6 094,46
3232	Transferzahlungen an Beteiligungen			
3233	Transferzahlungen an Unternehmen (inkl. Finanzunternehmen)			
3234	Transferzahlungen an Haushalte und Organisationen ohne Erwerbscharakter	19 485,32	22 800,00	-3 314,68

MVAG	Mittelverwendungs- und aufbringungsgruppen (1. und 2. Ebene)	RA 2023	VA 2023	RA - VA
3235	Transferzahlungen an das Ausland			
3236	Investitions- und Tilgungszuschüsse zwischen Unternehmungen und Betrieben der Gebietskörperschaft und der Gebietskörperschaft			
<b>324</b>	<b>Auszahlungen aus Finanzaufwand</b>	<b>12 336,04</b>	<b>13 600,00</b>	<b>-1 263,96</b>
3241	Auszahlungen für Zinsaufwand, für Finanzierungsleasing, für Forderungskauf, für Finanzschulden und derivative Finanzinstrumente m	10 612,14	12 000,00	-1 387,86
3242	Auszahlungen für Zinsen aus derivativen Finanzinstrumenten ohne Grundgeschäft			
3243	Auszahlung aus Gewinnentnahmen von marktbestimmten Betrieben			
3244	Sonstige Auszahlungen aus Finanzaufwendungen	1 723,90	1 600,00	123,90
<b>32</b>	<b>Summe Auszahlungen operative Gebarung</b>	<b>2 358 396,03</b>	<b>2 392 600,00</b>	<b>-34 203,97</b>
<b>SA1</b>	<b>Saldo (1) Geldfluss aus der Operativen Gebarung (31 – 32)</b>	<b>245 567,15</b>	<b>176 600,00</b>	<b>68 967,15</b>
<b>331</b>	<b>Einzahlungen aus der Investitionstätigkeit</b>	<b>62 720,00</b>	<b>60 300,00</b>	<b>2 420,00</b>
3311	Einzahlungen aus der Veräußerung von immateriellem Vermögen			
3312	Einzahlungen aus der Veräußerung von Grundstücken und Grundstückseinrichtungen	62 720,00	60 300,00	2 420,00
3313	Einzahlungen aus der Veräußerung von Gebäuden und Bauten			
3314	Einzahlungen aus der Veräußerung von technischen Anlagen, Fahrzeuge und Maschinen			
3315	Einzahlungen aus der Veräußerung von Amts-, Betriebs- und Geschäftsausstattung			
3316	Einzahlungen aus der Veräußerung von Kulturgütern			
3317	Einzahlungen aus der Veräußerung von Beteiligungen			
<b>332</b>	<b>Einzahlungen aus der Rückzahlung von Darlehen sowie gewährten Vorschüssen</b>	<b>0,00</b>	<b>0,00</b>	<b>0,00</b>
3321	Einzahlungen aus Darlehen an Träger des öffentlichen Rechts			
3322	Einzahlungen aus Darlehen an Beteiligungen			
3323	Einzahlungen aus Darlehen an Unternehmen und Haushalte			
3325	Einzahlungen aus Vorschüssen und Anzahlungen			
<b>333</b>	<b>Einzahlungen aus Kapitaltransfers</b>	<b>72 376,11</b>	<b>127 200,00</b>	<b>-54 823,89</b>
3331	Kapitaltransferzahlungen von Trägern des öffentlichen Rechts	67 133,07	112 200,00	-45 066,93
3332	Kapitaltransferzahlungen von Beteiligungen			
3333	Kapitaltransferzahlungen von Unternehmen			
3334	Kapitaltransferzahlungen von Haushalten und Organisationen ohne Erwerbscharakter	5 243,04	15 000,00	-9 756,96
3335	Kapitaltransferzahlungen vom Ausland			
<b>33</b>	<b>Summe Einzahlungen investive Gebarung</b>	<b>135 096,11</b>	<b>187 500,00</b>	<b>-52 403,89</b>
<b>341</b>	<b>Auszahlungen aus der Investitionstätigkeit</b>	<b>691 522,03</b>	<b>906 400,00</b>	<b>-214 877,97</b>
3411	Auszahlungen für den Erwerb von immateriellem Vermögen	7 675,44	8 000,00	-324,56
3412	Auszahlungen für den Erwerb von Grundstücken und Grundstückseinrichtungen	614 941,92	796 500,00	-181 558,08
3413	Auszahlungen für den Erwerb von Gebäuden und Bauten			
3414	Auszahlungen für den Erwerb von technischen Anlagen, Fahrzeuge und Maschinen	13 787,52	15 700,00	-1 912,48

MVAG	Mittelverwendungs- und aufbringungsgruppen (1. und 2. Ebene)	RA 2023	VA 2023	RA - VA
3415	Auszahlungen für den Erwerb von Amts-, Betriebs- und Geschäftsausstattung	55 117,15	86 200,00	-31 082,85
3416	Auszahlungen für den Erwerb von Kulturgütern			
3417	Auszahlungen für den Erwerb von Beteiligungen			
<b>342</b>	<b>Auszahlungen von gewährten Darlehen sowie gewährten Vorschüssen</b>	<b>0,00</b>	<b>0,00</b>	<b>0,00</b>
3421	Auszahlung von Darlehen an Träger des öffentlichen Rechts			
3422	Auszahlung von Darlehen an Beteiligungen			
3423	Auszahlung von Darlehen an Unternehmen und Haushalte			
3425	Auszahlungen von Vorschüssen und Anzahlungen			
<b>343</b>	<b>Auszahlungen aus Kapitaltransfers</b>	<b>11 900,00</b>	<b>8 900,00</b>	<b>3 000,00</b>
3431	Kapitaltransferzahlungen an Träger des öffentlichen Rechts	4 500,00	2 500,00	2 000,00
3432	Kapitaltransferzahlungen an Beteiligungen			
3433	Kapitaltransferzahlungen an Unternehmen (Finanzunternehmen)			
3434	Kapitaltransferzahlungen an Haushalte und Organisationen ohne Erwerbscharakter	7 400,00	6 400,00	1 000,00
3435	Kapitaltransferzahlungen an das Ausland			
<b>34</b>	<b>Summe Auszahlungen investive Gebarung</b>	<b>703 422,03</b>	<b>915 300,00</b>	<b>-211 877,97</b>
<b>SA2</b>	<b>Saldo (2) Geldfluss aus der Investiven Gebarung (33 – 34)</b>	<b>-568 325,92</b>	<b>-727 800,00</b>	<b>159 474,08</b>
<b>SA3</b>	<b>Saldo (3) Nettofinanzierungssaldo (Saldo 1 + Saldo 2)</b>	<b>-322 758,77</b>	<b>-551 200,00</b>	<b>228 441,23</b>
<b>351</b>	<b>Einzahlungen aus der Aufnahme von Finanzschulden</b>	<b>0,00</b>	<b>0,00</b>	<b>0,00</b>
3511	Einzahlungen aus empfangenen Darlehen von öffentlichen Körperschaften und Rechtsträgern			
3512	Einzahlungen aus empfangenen Darlehen von Beteiligungen			
3513	Einzahlungen aus empfangenen Darlehen von Unternehmen und privaten Haushalten			
3514	Einzahlungen aus Finanzschulden (Finanzunternehmen)			
<b>353</b>	<b>Einzahlungen infolge eines Kapitaltausch bei derivativen Finanzinstrumenten mit Grundgeschäft</b>	<b>0,00</b>	<b>0,00</b>	<b>0,00</b>
3530	Einzahlungen infolge eines Kapitaltausch bei derivativen Finanzinstrumenten mit Grundgeschäft			
<b>355</b>	<b>Einzahlungen aus dem Abgang von Finanzinstrumenten</b>	<b>0,00</b>	<b>0,00</b>	<b>0,00</b>
3550	Einzahlungen aus dem Abgang von Finanzinstrumenten			
<b>35</b>	<b>Summe Einzahlungen aus der Finanzierungstätigkeit</b>	<b>0,00</b>	<b>0,00</b>	<b>0,00</b>
<b>361</b>	<b>Auszahlungen aus der Tilgung von Finanzschulden</b>	<b>177 297,46</b>	<b>179 300,00</b>	<b>-2 002,54</b>
3611	Auszahlungen aus empfangenen Darlehen von öffentlichen Körperschaften und Rechtsträgern			
3612	Auszahlungen aus empfangenen Darlehen von Beteiligungen			
3613	Auszahlungen aus empfangenen Darlehen von Unternehmen und privaten Haushalten			
3614	Auszahlungen aus Finanzschulden	177 297,46	179 300,00	-2 002,54

MVAG	Mittelverwendungs- und aufbringungsgruppen (1. und 2. Ebene)	RA 2023	VA 2023	RA - VA
3615	Auszahlung aus der Rückzahlung von Leasingverbindlichkeiten			
<b>363</b>	<b>Auszahlungen infolge eines Kapitaltausch bei derivativen Finanzinstrumenten mit Grundgeschäft</b>	<b>0,00</b>	<b>0,00</b>	<b>0,00</b>
3630	Auszahlungen infolge eines Kapitaltausch bei derivativen Finanzinstrumenten mit Grundgeschäft			
<b>365</b>	<b>Auszahlungen für den Erwerb von Finanzinstrumenten</b>	<b>0,00</b>	<b>0,00</b>	<b>0,00</b>
3650	Auszahlungen für den Erwerb von Finanzinstrumenten			
<b>36</b>	<b>Summe Auszahlungen aus der Finanzierungstätigkeit</b>	<b>177 297,46</b>	<b>179 300,00</b>	<b>-2 002,54</b>
<b>SA4</b>	<b>Saldo (4) Geldfluss aus der Finanzierungstätigkeit (35 – 36)</b>	<b>-177 297,46</b>	<b>-179 300,00</b>	<b>2 002,54</b>
<b>SA5</b>	<b>Saldo (5) Geldfluss aus der voranschlagswirksamen Gebarung (Saldo 3 + Saldo 4)</b>	<b>-500 056,23</b>	<b>-730 500,00</b>	<b>230 443,77</b>
<b>411</b>	<b>Einzahlungen aus nicht voranschlagswirksamen Forderungen</b>	<b>583 951,29</b>		
4110	Einzahlungen aus nicht voranschlagswirksamen Forderungen	583 951,29		
<b>412</b>	<b>Einzahlungen aus nicht voranschlagswirksamen Verbindlichkeiten</b>	<b>916 472,75</b>		
4120	Einzahlungen aus nicht voranschlagswirksamen Verbindlichkeiten	916 472,75		
<b>413</b>	<b>Einzahlungen aus der Aufnahme von zur Kassenstärkung eingegangenen Geldverbindlichkeiten (Barvorlagen)</b>	<b>2 772,07</b>		
4130	Einzahlungen aus der Aufnahme von zur Kassenstärkung eingegangenen Geldverbindlichkeiten (Barvorlagen)	2 772,07		
<b>41</b>	<b>Summe Einzahlungen aus der nicht voranschlagswirksamen Gebarung</b>	<b>1 503 196,11</b>		
<b>421</b>	<b>Auszahlungen aus nicht voranschlagswirksamen Forderungen</b>	<b>530 802,91</b>		
4210	Auszahlungen aus nicht voranschlagswirksamen Forderungen	530 802,91		
<b>422</b>	<b>Auszahlungen aus nicht voranschlagswirksamen Verbindlichkeiten</b>	<b>921 320,04</b>		
4220	Auszahlungen aus nicht voranschlagswirksamen Verbindlichkeiten	921 320,04		
<b>423</b>	<b>Auszahlungen zur Tilgung von zur Kassenstärkung eingegangenen Geldverbindlichkeiten (Barvorlagen)</b>	<b>2 972,06</b>		
4230	Auszahlungen zur Tilgung von zur Kassenstärkung eingegangenen Geldverbindlichkeiten (Barvorlagen)	2 972,06		
<b>42</b>	<b>Summe Auszahlungen aus der nicht voranschlagswirksamen Gebarung</b>	<b>1 455 095,01</b>		
<b>SA6</b>	<b>Geldfluss aus der nicht voranschlagswirksamen Gebarung</b>	<b>48 101,10</b>		
<b>SA7</b>	<b>Veränderung an Liquiden Mitteln (Saldo 5 + Saldo 6)</b>	<b>-451 955,13</b>		
	<b>Anfangsbestand liquide Mittel (115 zum 31.12.2022)</b>	<b>2 624 840,56</b>		
	<b>Endbestand liquide Mittel (115 zum 31.12.2023)</b>	<b>2 172 885,43</b>		
	<b>davon Zahlungsmittelreserven (1152 zum 31.12.2023)</b>	<b>1 852 286,24</b>		

Finanzierungshaushalt Bereichsbudget 1. und 2. Ebene  
(Anlage 1b)



## Vertretungskörper und allgemeine Verwaltung (Gruppe 0)

MVAG	Mittelverwendungs- und aufbringungsgruppen (1. und 2. Ebene)	RA 2023	VA 2023	RA - VA
<b>311</b>	<b>Einzahlungen aus der operativen Verwaltungstätigkeit</b>	<b>45 600,91</b>	<b>39 900,00</b>	<b>5 700,91</b>
3111	Einzahlungen aus eigenen Abgaben			
3112	Einzahlungen aus Ertragsanteilen			
3113	Einzahlungen aus Gebühren			
3114	Einzahlungen aus Leistungen	32 161,49	31 900,00	261,49
3115	Einzahlungen aus Besitz und wirtschaftlicher Tätigkeit			
3116	Einzahlungen aus Veräußerung von geringwertigen Wirtschaftsgütern (GWG) und sonstige Einzahlungen	13 439,42	8 000,00	5 439,42
<b>312</b>	<b>Einzahlungen aus Transfers (ohne Kapitaltransfers)</b>	<b>0,00</b>	<b>0,00</b>	<b>0,00</b>
3121	Transferzahlungen von Trägern des öffentlichen Rechts			
3122	Transferzahlungen von Beteiligten			
3123	Transferzahlungen von Unternehmen (inkl. Finanzunternehmen)			
3124	Transferzahlungen von Haushalte und Organisationen ohne Erwerbscharakter			
3125	Transferzahlungen vom Ausland			
3126	Investitions- und Tilgungszuschüsse zwischen Unternehmungen und Betrieben der Gebietskörperschaft und der Gebietskörperschaft			
<b>313</b>	<b>Einzahlungen aus Finanzerträgen</b>	<b>0,00</b>	<b>0,00</b>	<b>0,00</b>
3131	Einzahlungen aus Zinserträgen			
3133	Einzahlungen aus Gewinnentnahmen von marktbestimmten Betrieben			
3134	Sonstige Einzahlungen aus Finanzerträgen			
3135	Einzahlungen aus Dividenden/Gewinnausschüttungen			
<b>31</b>	<b>Summe Einzahlungen operative Gebarung</b>	<b>45 600,91</b>	<b>39 900,00</b>	<b>5 700,91</b>
<b>321</b>	<b>Auszahlungen aus Personalaufwand</b>	<b>191 047,97</b>	<b>202 900,00</b>	<b>-11 852,03</b>
3211	Auszahlungen für Personalaufwand Bezüge, Nebengebühren, und Mehrleistungsvergütungen)	145 962,24	154 300,00	-8 337,76
3212	Auszahlungen für gesetzliche und freiwillige Sozialaufwendungen	45 085,73	48 600,00	-3 514,27
3213	Auszahlungen aus sonstigem Personalaufwand			
<b>322</b>	<b>Auszahlungen aus Sachaufwand (ohne Transferaufwand)</b>	<b>206 484,04</b>	<b>214 700,00</b>	<b>-8 215,96</b>
3221	Auszahlungen für Gebrauchs- und Verbrauchsgüter, Handelswaren	8 751,71	12 100,00	-3 348,29
3222	Auszahlungen für Verwaltungs- und Betriebsaufwand	34 276,78	37 100,00	-2 823,22
3223	Auszahlungen für Leasing- und Mietaufwand	1 038,04	1 100,00	-61,96
3224	Auszahlungen für Instandhaltung	3 605,93	4 500,00	-894,07
3225	Sonstige Auszahlungen aus Sachaufwand	158 811,58	159 900,00	-1 088,42
<b>323</b>	<b>Auszahlungen aus Transfers (ohne Kapitaltransfers)</b>	<b>34 745,67</b>	<b>36 100,00</b>	<b>-1 354,33</b>
3231	Transferzahlungen an Träger des öffentlichen Rechts	29 586,64	30 800,00	-1 213,36
3232	Transferzahlungen an Beteiligten			
3233	Transferzahlungen an Unternehmen (inkl. Finanzunternehmen)			

## Vertretungskörper und allgemeine Verwaltung (Gruppe 0)

MVAG	Mittelverwendungs- und aufbringungsgruppen (1. und 2. Ebene)	RA 2023	VA 2023	RA - VA
3234	Transferzahlungen an Haushalte und Organisationen ohne Erwerbscharakter	5 159,03	5 300,00	-140,97
3235	Transferzahlungen an das Ausland			
3236	Investitions- und Tilgungszuschüsse zwischen Unternehmungen und Betrieben der Gebietskörperschaft und der Gebietskörperschaft			
<b>324</b>	<b>Auszahlungen aus Finanzaufwand</b>	<b>0,00</b>	<b>0,00</b>	<b>0,00</b>
3241	Auszahlungen für Zinsaufwand, für Finanzierungsleasing, für Forderungskauf, für Finanzschulden und derivative Finanzinstrumente m			
3242	Auszahlungen für Zinsen aus derivativen Finanzinstrumenten ohne Grundgeschäft			
3243	Auszahlung aus Gewinnentnahmen von marktbestimmten Betrieben			
3244	Sonstige Auszahlungen aus Finanzaufwendungen			
<b>32</b>	<b>Summe Auszahlungen operative Gebarung</b>	<b>432 277,68</b>	<b>453 700,00</b>	<b>-21 422,32</b>
<b>SA1</b>	<b>Saldo (1) Geldfluss aus der Operativen Gebarung (31 – 32)</b>	<b>-386 676,77</b>	<b>-413 800,00</b>	<b>27 123,23</b>
<b>331</b>	<b>Einzahlungen aus der Investitionstätigkeit</b>	<b>0,00</b>	<b>0,00</b>	<b>0,00</b>
3311	Einzahlungen aus der Veräußerung von immateriellem Vermögen			
3312	Einzahlungen aus der Veräußerung von Grundstücken und Grundstückeinrichtungen			
3313	Einzahlungen aus der Veräußerung von Gebäuden und Bauten			
3314	Einzahlungen aus der Veräußerung von technischen Anlagen, Fahrzeuge und Maschinen			
3315	Einzahlungen aus der Veräußerung von Amts-, Betriebs- und Geschäftsausstattung			
3316	Einzahlungen aus der Veräußerung von Kulturgütern			
3317	Einzahlungen aus der Veräußerung von Beteiligungen			
<b>332</b>	<b>Einzahlungen aus der Rückzahlung von Darlehen sowie gewährten Vorschüssen</b>	<b>0,00</b>	<b>0,00</b>	<b>0,00</b>
3321	Einzahlungen aus Darlehen an Träger des öffentlichen Rechts			
3322	Einzahlungen aus Darlehen an Beteiligungen			
3323	Einzahlungen aus Darlehen an Unternehmen und Haushalte			
3325	Einzahlungen aus Vorschüssen und Anzahlungen			
<b>333</b>	<b>Einzahlungen aus Kapitaltransfers</b>	<b>0,00</b>	<b>0,00</b>	<b>0,00</b>
3331	Kapitaltransferzahlungen von Trägern des öffentlichen Rechts			
3332	Kapitaltransferzahlungen von Beteiligungen			
3333	Kapitaltransferzahlungen von Unternehmen			
3334	Kapitaltransferzahlungen von Haushalten und Organisationen ohne Erwerbscharakter			
3335	Kapitaltransferzahlungen vom Ausland			
<b>33</b>	<b>Summe Einzahlungen investive Gebarung</b>	<b>0,00</b>	<b>0,00</b>	<b>0,00</b>
<b>341</b>	<b>Auszahlungen aus der Investitionstätigkeit</b>	<b>14 455,37</b>	<b>16 000,00</b>	<b>-1 544,63</b>
3411	Auszahlungen für den Erwerb von immateriellem Vermögen	7 675,44	8 000,00	-324,56



## Vertretungskörper und allgemeine Verwaltung (Gruppe 0)

MVAG	Mittelverwendungs- und aufbringungsgruppen (1. und 2. Ebene)	RA 2023	VA 2023	RA - VA
3412	Auszahlungen für den Erwerb von Grundstücken und Grundstückseinrichtungen			
3413	Auszahlungen für den Erwerb von Gebäuden und Bauten			
3414	Auszahlungen für den Erwerb von technischen Anlagen, Fahrzeuge und Maschinen		1 500,00	-1 500,00
3415	Auszahlungen für den Erwerb von Amts-, Betriebs- und Geschäftsausstattung	6 779,93	6 500,00	279,93
3416	Auszahlungen für den Erwerb von Kulturgütern			
3417	Auszahlungen für den Erwerb von Beteiligungen			
<b>342</b>	<b>Auszahlungen von gewährten Darlehen sowie gewährten Vorschüssen</b>	<b>0,00</b>	<b>0,00</b>	<b>0,00</b>
3421	Auszahlung von Darlehen an Träger des öffentlichen Rechts			
3422	Auszahlung von Darlehen an Beteiligungen			
3423	Auszahlung von Darlehen an Unternehmen und Haushalte			
3425	Auszahlungen von Vorschüssen und Anzahlungen			
<b>343</b>	<b>Auszahlungen aus Kapitaltransfers</b>	<b>0,00</b>	<b>0,00</b>	<b>0,00</b>
3431	Kapitaltransferzahlungen an Träger des öffentlichen Rechts			
3432	Kapitaltransferzahlungen an Beteiligungen			
3433	Kapitaltransferzahlungen an Unternehmen (Finanzunternehmen)			
3434	Kapitaltransferzahlungen an Haushalte und Organisationen ohne Erwerbscharakter			
3435	Kapitaltransferzahlungen an das Ausland			
<b>34</b>	<b>Summe Auszahlungen investive Gebarung</b>	<b>14 455,37</b>	<b>16 000,00</b>	<b>-1 544,63</b>
<b>SA2</b>	<b>Saldo (2) Geldfluss aus der Investiven Gebarung (33 – 34)</b>	<b>-14 455,37</b>	<b>-16 000,00</b>	<b>1 544,63</b>
<b>SA3</b>	<b>Saldo (3) Nettofinanzierungssaldo (Saldo 1 + Saldo 2)</b>	<b>-401 132,14</b>	<b>-429 800,00</b>	<b>28 667,86</b>
<b>351</b>	<b>Einzahlungen aus der Aufnahme von Finanzschulden</b>	<b>0,00</b>	<b>0,00</b>	<b>0,00</b>
3511	Einzahlungen aus empfangenen Darlehen von öffentlichen Körperschaften und Rechtsträgern			
3512	Einzahlungen aus empfangenen Darlehen von Beteiligungen			
3513	Einzahlungen aus empfangenen Darlehen von Unternehmen und privaten Haushalten			
3514	Einzahlungen aus Finanzschulden (Finanzunternehmen)			
<b>353</b>	<b>Einzahlungen infolge eines Kapitaltausch bei derivativen Finanzinstrumenten mit Grundgeschäft</b>	<b>0,00</b>	<b>0,00</b>	<b>0,00</b>
3530	Einzahlungen infolge eines Kapitaltausch bei derivativen Finanzinstrumenten mit Grundgeschäft			
<b>355</b>	<b>Einzahlungen aus dem Abgang von Finanzinstrumenten</b>	<b>0,00</b>	<b>0,00</b>	<b>0,00</b>
3550	Einzahlungen aus dem Abgang von Finanzinstrumenten			
<b>35</b>	<b>Summe Einzahlungen aus der Finanzierungstätigkeit</b>	<b>0,00</b>	<b>0,00</b>	<b>0,00</b>
<b>361</b>	<b>Auszahlungen aus der Tilgung von Finanzschulden</b>	<b>0,00</b>	<b>0,00</b>	<b>0,00</b>

**Vertretungskörper und allgemeine Verwaltung (Gruppe 0)**

<b>MVAG</b>	<b>Mittelverwendungs- und aufbringungsgruppen (1. und 2. Ebene)</b>	<b>RA 2023</b>	<b>VA 2023</b>	<b>RA - VA</b>
3611	Auszahlungen aus empfangenen Darlehen von öffentlichen Körperschaften und Rechtsträgern			
3612	Auszahlungen aus empfangenen Darlehen von Beteiligungen			
3613	Auszahlungen aus empfangenen Darlehen von Unternehmen und privaten Haushalten			
3614	Auszahlungen aus Finanzschulden			
3615	Auszahlung aus der Rückzahlung von Leasingverbindlichkeiten			
<b>363</b>	<b>Auszahlungen infolge eines Kapitaltausch bei derivativen Finanzinstrumenten mit Grundgeschäft</b>	<b>0,00</b>	<b>0,00</b>	<b>0,00</b>
3630	Auszahlungen infolge eines Kapitaltausch bei derivativen Finanzinstrumenten mit Grundgeschäft			
<b>365</b>	<b>Auszahlungen für den Erwerb von Finanzinstrumenten</b>	<b>0,00</b>	<b>0,00</b>	<b>0,00</b>
3650	Auszahlungen für den Erwerb von Finanzinstrumenten			
<b>36</b>	<b>Summe Auszahlungen aus der Finanzierungstätigkeit</b>	<b>0,00</b>	<b>0,00</b>	<b>0,00</b>
<b>SA4</b>	<b>Saldo (4) Geldfluss aus der Finanzierungstätigkeit (35 – 36)</b>	<b>0,00</b>	<b>0,00</b>	<b>0,00</b>
<b>SA5</b>	<b>Saldo (5) Geldfluss aus der voranschlagswirksamen Gebarung (Saldo 3 + Saldo 4)</b>	<b>-401 132,14</b>	<b>-429 800,00</b>	<b>28 667,86</b>

## Öffentliche Ordnung und Sicherheit (Gruppe 1)

MVAG	Mittelverwendungs- und aufbringungsgruppen (1. und 2. Ebene)	RA 2023	VA 2023	RA - VA
<b>311</b>	<b>Einzahlungen aus der operativen Verwaltungstätigkeit</b>	<b>3 633,15</b>	<b>4 200,00</b>	<b>-566,85</b>
3111	Einzahlungen aus eigenen Abgaben			
3112	Einzahlungen aus Ertragsanteilen			
3113	Einzahlungen aus Gebühren			
3114	Einzahlungen aus Leistungen	1 373,77	2 000,00	-626,23
3115	Einzahlungen aus Besitz und wirtschaftlicher Tätigkeit			
3116	Einzahlungen aus Veräußerung von geringwertigen Wirtschaftsgütern (GWG) und sonstige Einzahlungen	2 259,38	2 200,00	59,38
<b>312</b>	<b>Einzahlungen aus Transfers (ohne Kapitaltransfers)</b>	<b>20 000,00</b>	<b>20 000,00</b>	<b>0,00</b>
3121	Transferzahlungen von Trägern des öffentlichen Rechts	20 000,00	20 000,00	
3122	Transferzahlungen von Beteiligten			
3123	Transferzahlungen von Unternehmen (inkl. Finanzunternehmen)			
3124	Transferzahlungen von Haushalte und Organisationen ohne Erwerbscharakter			
3125	Transferzahlungen vom Ausland			
3126	Investitions- und Tilgungszuschüsse zwischen Unternehmungen und Betrieben der Gebietskörperschaft und der Gebietskörperschaft			
<b>313</b>	<b>Einzahlungen aus Finanzerträgen</b>	<b>0,00</b>	<b>0,00</b>	<b>0,00</b>
3131	Einzahlungen aus Zinserträgen			
3133	Einzahlungen aus Gewinnentnahmen von marktbestimmten Betrieben			
3134	Sonstige Einzahlungen aus Finanzerträgen			
3135	Einzahlungen aus Dividenden/Gewinnausschüttungen			
<b>31</b>	<b>Summe Einzahlungen operative Gebarung</b>	<b>23 633,15</b>	<b>24 200,00</b>	<b>-566,85</b>
<b>321</b>	<b>Auszahlungen aus Personalaufwand</b>	<b>0,00</b>	<b>0,00</b>	<b>0,00</b>
3211	Auszahlungen für Personalaufwand Bezüge, Nebengebühren, und Mehrleistungsvergütungen)			
3212	Auszahlungen für gesetzliche und freiwillige Sozialaufwendungen			
3213	Auszahlungen aus sonstigem Personalaufwand			
<b>322</b>	<b>Auszahlungen aus Sachaufwand (ohne Transferaufwand)</b>	<b>38 446,42</b>	<b>30 400,00</b>	<b>8 046,42</b>
3221	Auszahlungen für Gebrauchs- und Verbrauchsgüter, Handelswaren	318,00	2 100,00	-1 782,00
3222	Auszahlungen für Verwaltungs- und Betriebsaufwand	13 311,95	15 700,00	-2 388,05
3223	Auszahlungen für Leasing- und Mietaufwand			
3224	Auszahlungen für Instandhaltung	22 876,45	9 000,00	13 876,45
3225	Sonstige Auszahlungen aus Sachaufwand	1 940,02	3 600,00	-1 659,98
<b>323</b>	<b>Auszahlungen aus Transfers (ohne Kapitaltransfers)</b>	<b>1 381,60</b>	<b>3 400,00</b>	<b>-2 018,40</b>
3231	Transferzahlungen an Träger des öffentlichen Rechts	1 381,60	3 100,00	-1 718,40
3232	Transferzahlungen an Beteiligten			
3233	Transferzahlungen an Unternehmen (inkl. Finanzunternehmen)			

## Öffentliche Ordnung und Sicherheit (Gruppe 1)

MVAG	Mittelverwendungs- und aufbringungsgruppen (1. und 2. Ebene)	RA 2023	VA 2023	RA - VA
3234	Transferzahlungen an Haushalte und Organisationen ohne Erwerbscharakter		300,00	-300,00
3235	Transferzahlungen an das Ausland			
3236	Investitions- und Tilgungszuschüsse zwischen Unternehmungen und Betrieben der Gebietskörperschaft und der Gebietskörperschaft			
<b>324</b>	<b>Auszahlungen aus Finanzaufwand</b>	<b>0,00</b>	<b>0,00</b>	<b>0,00</b>
3241	Auszahlungen für Zinsaufwand, für Finanzierungsleasing, für Forderungskauf, für Finanzschulden und derivative Finanzinstrumente m			
3242	Auszahlungen für Zinsen aus derivativen Finanzinstrumenten ohne Grundgeschäft			
3243	Auszahlung aus Gewinnentnahmen von marktbestimmten Betrieben			
3244	Sonstige Auszahlungen aus Finanzaufwendungen			
<b>32</b>	<b>Summe Auszahlungen operative Gebarung</b>	<b>39 828,02</b>	<b>33 800,00</b>	<b>6 028,02</b>
<b>SA1</b>	<b>Saldo (1) Geldfluss aus der Operativen Gebarung (31 – 32)</b>	<b>-16 194,87</b>	<b>-9 600,00</b>	<b>-6 594,87</b>
<b>331</b>	<b>Einzahlungen aus der Investitionstätigkeit</b>	<b>0,00</b>	<b>0,00</b>	<b>0,00</b>
3311	Einzahlungen aus der Veräußerung von immateriellem Vermögen			
3312	Einzahlungen aus der Veräußerung von Grundstücken und Grundstückeinrichtungen			
3313	Einzahlungen aus der Veräußerung von Gebäuden und Bauten			
3314	Einzahlungen aus der Veräußerung von technischen Anlagen, Fahrzeuge und Maschinen			
3315	Einzahlungen aus der Veräußerung von Amts-, Betriebs- und Geschäftsausstattung			
3316	Einzahlungen aus der Veräußerung von Kulturgütern			
3317	Einzahlungen aus der Veräußerung von Beteiligungen			
<b>332</b>	<b>Einzahlungen aus der Rückzahlung von Darlehen sowie gewährten Vorschüssen</b>	<b>0,00</b>	<b>0,00</b>	<b>0,00</b>
3321	Einzahlungen aus Darlehen an Träger des öffentlichen Rechts			
3322	Einzahlungen aus Darlehen an Beteiligungen			
3323	Einzahlungen aus Darlehen an Unternehmen und Haushalte			
3325	Einzahlungen aus Vorschüssen und Anzahlungen			
<b>333</b>	<b>Einzahlungen aus Kapitaltransfers</b>	<b>0,00</b>	<b>0,00</b>	<b>0,00</b>
3331	Kapitaltransferzahlungen von Trägern des öffentlichen Rechts			
3332	Kapitaltransferzahlungen von Beteiligungen			
3333	Kapitaltransferzahlungen von Unternehmen			
3334	Kapitaltransferzahlungen von Haushalten und Organisationen ohne Erwerbscharakter			
3335	Kapitaltransferzahlungen vom Ausland			
<b>33</b>	<b>Summe Einzahlungen investive Gebarung</b>	<b>0,00</b>	<b>0,00</b>	<b>0,00</b>
<b>341</b>	<b>Auszahlungen aus der Investitionstätigkeit</b>	<b>34 405,94</b>	<b>59 500,00</b>	<b>-25 094,06</b>
3411	Auszahlungen für den Erwerb von immateriellem Vermögen			

## Öffentliche Ordnung und Sicherheit (Gruppe 1)

MVAG	Mittelverwendungs- und aufbringungsgruppen (1. und 2. Ebene)	RA 2023	VA 2023	RA - VA
3412	Auszahlungen für den Erwerb von Grundstücken und Grundstückseinrichtungen			
3413	Auszahlungen für den Erwerb von Gebäuden und Bauten			
3414	Auszahlungen für den Erwerb von technischen Anlagen, Fahrzeuge und Maschinen			
3415	Auszahlungen für den Erwerb von Amts-, Betriebs- und Geschäftsausstattung	34 405,94	59 500,00	-25 094,06
3416	Auszahlungen für den Erwerb von Kulturgütern			
3417	Auszahlungen für den Erwerb von Beteiligungen			
<b>342</b>	<b>Auszahlungen von gewährten Darlehen sowie gewährten Vorschüssen</b>	<b>0,00</b>	<b>0,00</b>	<b>0,00</b>
3421	Auszahlung von Darlehen an Träger des öffentlichen Rechts			
3422	Auszahlung von Darlehen an Beteiligungen			
3423	Auszahlung von Darlehen an Unternehmen und Haushalte			
3425	Auszahlungen von Vorschüssen und Anzahlungen			
<b>343</b>	<b>Auszahlungen aus Kapitaltransfers</b>	<b>4 500,00</b>	<b>2 500,00</b>	<b>2 000,00</b>
3431	Kapitaltransferzahlungen an Träger des öffentlichen Rechts	4 500,00	2 500,00	2 000,00
3432	Kapitaltransferzahlungen an Beteiligungen			
3433	Kapitaltransferzahlungen an Unternehmen (Finanzunternehmen)			
3434	Kapitaltransferzahlungen an Haushalte und Organisationen ohne Erwerbscharakter			
3435	Kapitaltransferzahlungen an das Ausland			
<b>34</b>	<b>Summe Auszahlungen investive Gebarung</b>	<b>38 905,94</b>	<b>62 000,00</b>	<b>-23 094,06</b>
<b>SA2</b>	<b>Saldo (2) Geldfluss aus der Investiven Gebarung (33 – 34)</b>	<b>-38 905,94</b>	<b>-62 000,00</b>	<b>23 094,06</b>
<b>SA3</b>	<b>Saldo (3) Nettofinanzierungssaldo (Saldo 1 + Saldo 2)</b>	<b>-55 100,81</b>	<b>-71 600,00</b>	<b>16 499,19</b>
<b>351</b>	<b>Einzahlungen aus der Aufnahme von Finanzschulden</b>	<b>0,00</b>	<b>0,00</b>	<b>0,00</b>
3511	Einzahlungen aus empfangenen Darlehen von öffentlichen Körperschaften und Rechtsträgern			
3512	Einzahlungen aus empfangenen Darlehen von Beteiligungen			
3513	Einzahlungen aus empfangenen Darlehen von Unternehmen und privaten Haushalten			
3514	Einzahlungen aus Finanzschulden (Finanzunternehmen)			
<b>353</b>	<b>Einzahlungen infolge eines Kapitaltausch bei derivativen Finanzinstrumenten mit Grundgeschäft</b>	<b>0,00</b>	<b>0,00</b>	<b>0,00</b>
3530	Einzahlungen infolge eines Kapitaltausch bei derivativen Finanzinstrumenten mit Grundgeschäft			
<b>355</b>	<b>Einzahlungen aus dem Abgang von Finanzinstrumenten</b>	<b>0,00</b>	<b>0,00</b>	<b>0,00</b>
3550	Einzahlungen aus dem Abgang von Finanzinstrumenten			
<b>35</b>	<b>Summe Einzahlungen aus der Finanzierungstätigkeit</b>	<b>0,00</b>	<b>0,00</b>	<b>0,00</b>
<b>361</b>	<b>Auszahlungen aus der Tilgung von Finanzschulden</b>	<b>0,00</b>	<b>0,00</b>	<b>0,00</b>

## Öffentliche Ordnung und Sicherheit (Gruppe 1)

MVAG	Mittelverwendungs- und aufbringungsgruppen (1. und 2. Ebene)	RA 2023	VA 2023	RA - VA
3611	Auszahlungen aus empfangenen Darlehen von öffentlichen Körperschaften und Rechtsträgern			
3612	Auszahlungen aus empfangenen Darlehen von Beteiligungen			
3613	Auszahlungen aus empfangenen Darlehen von Unternehmen und privaten Haushalten			
3614	Auszahlungen aus Finanzschulden			
3615	Auszahlung aus der Rückzahlung von Leasingverbindlichkeiten			
<b>363</b>	<b>Auszahlungen infolge eines Kapitaltausch bei derivativen Finanzinstrumenten mit Grundgeschäft</b>	<b>0,00</b>	<b>0,00</b>	<b>0,00</b>
3630	Auszahlungen infolge eines Kapitaltausch bei derivativen Finanzinstrumenten mit Grundgeschäft			
<b>365</b>	<b>Auszahlungen für den Erwerb von Finanzinstrumenten</b>	<b>0,00</b>	<b>0,00</b>	<b>0,00</b>
3650	Auszahlungen für den Erwerb von Finanzinstrumenten			
<b>36</b>	<b>Summe Auszahlungen aus der Finanzierungstätigkeit</b>	<b>0,00</b>	<b>0,00</b>	<b>0,00</b>
<b>SA4</b>	<b>Saldo (4) Geldfluss aus der Finanzierungstätigkeit (35 – 36)</b>	<b>0,00</b>	<b>0,00</b>	<b>0,00</b>
<b>SA5</b>	<b>Saldo (5) Geldfluss aus der voranschlagswirksamen Gebarung (Saldo 3 + Saldo 4)</b>	<b>-55 100,81</b>	<b>-71 600,00</b>	<b>16 499,19</b>

## Unterricht, Erziehung, Sport und Wissenschaft (Gruppe 2)

MVAG	Mittelverwendungs- und aufbringungsgruppen (1. und 2. Ebene)	RA 2023	VA 2023	RA - VA
<b>311</b>	<b>Einzahlungen aus der operativen Verwaltungstätigkeit</b>	<b>81 998,96</b>	<b>85 100,00</b>	<b>-3 101,04</b>
3111	Einzahlungen aus eigenen Abgaben			
3112	Einzahlungen aus Ertragsanteilen			
3113	Einzahlungen aus Gebühren			
3114	Einzahlungen aus Leistungen	80 407,97	83 400,00	-2 992,03
3115	Einzahlungen aus Besitz und wirtschaftlicher Tätigkeit			
3116	Einzahlungen aus Veräußerung von geringwertigen Wirtschaftsgütern (GWG) und sonstige Einzahlungen	1 590,99	1 700,00	-109,01
<b>312</b>	<b>Einzahlungen aus Transfers (ohne Kapitaltransfers)</b>	<b>53 584,90</b>	<b>43 300,00</b>	<b>10 284,90</b>
3121	Transferzahlungen von Trägern des öffentlichen Rechts	53 584,90	43 300,00	10 284,90
3122	Transferzahlungen von Beteiligten			
3123	Transferzahlungen von Unternehmen (inkl. Finanzunternehmen)			
3124	Transferzahlungen von Haushalte und Organisationen ohne Erwerbscharakter			
3125	Transferzahlungen vom Ausland			
3126	Investitions- und Tilgungszuschüsse zwischen Unternehmungen und Betrieben der Gebietskörperschaft und der Gebietskörperschaft			
<b>313</b>	<b>Einzahlungen aus Finanzerträgen</b>	<b>162,45</b>	<b>100,00</b>	<b>62,45</b>
3131	Einzahlungen aus Zinserträgen	162,45	100,00	62,45
3133	Einzahlungen aus Gewinnentnahmen von marktbestimmten Betrieben			
3134	Sonstige Einzahlungen aus Finanzerträgen			
3135	Einzahlungen aus Dividenden/Gewinnausschüttungen			
<b>31</b>	<b>Summe Einzahlungen operative Gebarung</b>	<b>135 746,31</b>	<b>128 500,00</b>	<b>7 246,31</b>
<b>321</b>	<b>Auszahlungen aus Personalaufwand</b>	<b>297 721,98</b>	<b>299 900,00</b>	<b>-2 178,02</b>
3211	Auszahlungen für Personalaufwand Bezüge, Nebengebühren, und Mehrleistungsvergütungen)	241 388,41	243 800,00	-2 411,59
3212	Auszahlungen für gesetzliche und freiwillige Sozialaufwendungen	56 333,57	56 100,00	233,57
3213	Auszahlungen aus sonstigem Personalaufwand			
<b>322</b>	<b>Auszahlungen aus Sachaufwand (ohne Transferaufwand)</b>	<b>123 114,72</b>	<b>139 000,00</b>	<b>-15 885,28</b>
3221	Auszahlungen für Gebrauchs- und Verbrauchsgüter, Handelswaren	53 778,14	60 000,00	-6 221,86
3222	Auszahlungen für Verwaltungs- und Betriebsaufwand	40 977,24	49 000,00	-8 022,76
3223	Auszahlungen für Leasing- und Mietaufwand	462,70	500,00	-37,30
3224	Auszahlungen für Instandhaltung	13 306,04	14 000,00	-693,96
3225	Sonstige Auszahlungen aus Sachaufwand	14 590,60	15 500,00	-909,40
<b>323</b>	<b>Auszahlungen aus Transfers (ohne Kapitaltransfers)</b>	<b>155 738,76</b>	<b>168 800,00</b>	<b>-13 061,24</b>
3231	Transferzahlungen an Träger des öffentlichen Rechts	151 509,91	162 200,00	-10 690,09
3232	Transferzahlungen an Beteiligten			
3233	Transferzahlungen an Unternehmen (inkl. Finanzunternehmen)			

## Unterricht, Erziehung, Sport und Wissenschaft (Gruppe 2)

MVAG	Mittelverwendungs- und aufbringungsgruppen (1. und 2. Ebene)	RA 2023	VA 2023	RA - VA
3234	Transferzahlungen an Haushalte und Organisationen ohne Erwerbscharakter	4 228,85	6 600,00	-2 371,15
3235	Transferzahlungen an das Ausland			
3236	Investitions- und Tilgungszuschüsse zwischen Unternehmungen und Betrieben der Gebietskörperschaft und der Gebietskörperschaft			
<b>324</b>	<b>Auszahlungen aus Finanzaufwand</b>	<b>41,69</b>	<b>100,00</b>	<b>-58,31</b>
3241	Auszahlungen für Zinsaufwand, für Finanzierungsleasing, für Forderungskauf, für Finanzschulden und derivative Finanzinstrumente m			
3242	Auszahlungen für Zinsen aus derivativen Finanzinstrumenten ohne Grundgeschäft			
3243	Auszahlung aus Gewinnentnahmen von marktbestimmten Betrieben			
3244	Sonstige Auszahlungen aus Finanzaufwendungen	41,69	100,00	-58,31
<b>32</b>	<b>Summe Auszahlungen operative Gebarung</b>	<b>576 617,15</b>	<b>607 800,00</b>	<b>-31 182,85</b>
<b>SA1</b>	<b>Saldo (1) Geldfluss aus der Operativen Gebarung (31 – 32)</b>	<b>-440 870,84</b>	<b>-479 300,00</b>	<b>38 429,16</b>
<b>331</b>	<b>Einzahlungen aus der Investitionstätigkeit</b>	<b>0,00</b>	<b>0,00</b>	<b>0,00</b>
3311	Einzahlungen aus der Veräußerung von immateriellem Vermögen			
3312	Einzahlungen aus der Veräußerung von Grundstücken und Grundstückeinrichtungen			
3313	Einzahlungen aus der Veräußerung von Gebäuden und Bauten			
3314	Einzahlungen aus der Veräußerung von technischen Anlagen, Fahrzeuge und Maschinen			
3315	Einzahlungen aus der Veräußerung von Amts-, Betriebs- und Geschäftsausstattung			
3316	Einzahlungen aus der Veräußerung von Kulturgütern			
3317	Einzahlungen aus der Veräußerung von Beteiligungen			
<b>332</b>	<b>Einzahlungen aus der Rückzahlung von Darlehen sowie gewährten Vorschüssen</b>	<b>0,00</b>	<b>0,00</b>	<b>0,00</b>
3321	Einzahlungen aus Darlehen an Träger des öffentlichen Rechts			
3322	Einzahlungen aus Darlehen an Beteiligungen			
3323	Einzahlungen aus Darlehen an Unternehmen und Haushalte			
3325	Einzahlungen aus Vorschüssen und Anzahlungen			
<b>333</b>	<b>Einzahlungen aus Kapitaltransfers</b>	<b>5 279,00</b>	<b>36 800,00</b>	<b>-31 521,00</b>
3331	Kapitaltransferzahlungen von Trägern des öffentlichen Rechts	5 279,00	36 800,00	-31 521,00
3332	Kapitaltransferzahlungen von Beteiligungen			
3333	Kapitaltransferzahlungen von Unternehmen			
3334	Kapitaltransferzahlungen von Haushalten und Organisationen ohne Erwerbscharakter			
3335	Kapitaltransferzahlungen vom Ausland			
<b>33</b>	<b>Summe Einzahlungen investive Gebarung</b>	<b>5 279,00</b>	<b>36 800,00</b>	<b>-31 521,00</b>
<b>341</b>	<b>Auszahlungen aus der Investitionstätigkeit</b>	<b>13 931,28</b>	<b>84 400,00</b>	<b>-70 468,72</b>
3411	Auszahlungen für den Erwerb von immateriellem Vermögen			



## Unterricht, Erziehung, Sport und Wissenschaft (Gruppe 2)

MVAG	Mittelverwendungs- und aufbringungsgruppen (1. und 2. Ebene)	RA 2023	VA 2023	RA - VA
3412	Auszahlungen für den Erwerb von Grundstücken und Grundstückseinrichtungen		63 000,00	-63 000,00
3413	Auszahlungen für den Erwerb von Gebäuden und Bauten			
3414	Auszahlungen für den Erwerb von technischen Anlagen, Fahrzeuge und Maschinen		2 200,00	-2 200,00
3415	Auszahlungen für den Erwerb von Amts-, Betriebs- und Geschäftsausstattung	13 931,28	19 200,00	-5 268,72
3416	Auszahlungen für den Erwerb von Kulturgütern			
3417	Auszahlungen für den Erwerb von Beteiligungen			
<b>342</b>	<b>Auszahlungen von gewährten Darlehen sowie gewährten Vorschüssen</b>	<b>0,00</b>	<b>0,00</b>	<b>0,00</b>
3421	Auszahlung von Darlehen an Träger des öffentlichen Rechts			
3422	Auszahlung von Darlehen an Beteiligungen			
3423	Auszahlung von Darlehen an Unternehmen und Haushalte			
3425	Auszahlungen von Vorschüssen und Anzahlungen			
<b>343</b>	<b>Auszahlungen aus Kapitaltransfers</b>	<b>0,00</b>	<b>0,00</b>	<b>0,00</b>
3431	Kapitaltransferzahlungen an Träger des öffentlichen Rechts			
3432	Kapitaltransferzahlungen an Beteiligungen			
3433	Kapitaltransferzahlungen an Unternehmen (Finanzunternehmen)			
3434	Kapitaltransferzahlungen an Haushalte und Organisationen ohne Erwerbscharakter			
3435	Kapitaltransferzahlungen an das Ausland			
<b>34</b>	<b>Summe Auszahlungen investive Gebarung</b>	<b>13 931,28</b>	<b>84 400,00</b>	<b>-70 468,72</b>
<b>SA2</b>	<b>Saldo (2) Geldfluss aus der Investiven Gebarung (33 – 34)</b>	<b>-8 652,28</b>	<b>-47 600,00</b>	<b>38 947,72</b>
<b>SA3</b>	<b>Saldo (3) Nettofinanzierungssaldo (Saldo 1 + Saldo 2)</b>	<b>-449 523,12</b>	<b>-526 900,00</b>	<b>77 376,88</b>
<b>351</b>	<b>Einzahlungen aus der Aufnahme von Finanzschulden</b>	<b>0,00</b>	<b>0,00</b>	<b>0,00</b>
3511	Einzahlungen aus empfangenen Darlehen von öffentlichen Körperschaften und Rechtsträgern			
3512	Einzahlungen aus empfangenen Darlehen von Beteiligungen			
3513	Einzahlungen aus empfangenen Darlehen von Unternehmen und privaten Haushalten			
3514	Einzahlungen aus Finanzschulden (Finanzunternehmen)			
<b>353</b>	<b>Einzahlungen infolge eines Kapitaltausch bei derivativen Finanzinstrumenten mit Grundgeschäft</b>	<b>0,00</b>	<b>0,00</b>	<b>0,00</b>
3530	Einzahlungen infolge eines Kapitaltausch bei derivativen Finanzinstrumenten mit Grundgeschäft			
<b>355</b>	<b>Einzahlungen aus dem Abgang von Finanzinstrumenten</b>	<b>0,00</b>	<b>0,00</b>	<b>0,00</b>
3550	Einzahlungen aus dem Abgang von Finanzinstrumenten			
<b>35</b>	<b>Summe Einzahlungen aus der Finanzierungstätigkeit</b>	<b>0,00</b>	<b>0,00</b>	<b>0,00</b>
<b>361</b>	<b>Auszahlungen aus der Tilgung von Finanzschulden</b>	<b>0,00</b>	<b>0,00</b>	<b>0,00</b>

**Unterricht, Erziehung, Sport und Wissenschaft (Gruppe 2)**

<b>MVAG</b>	<b>Mittelverwendungs- und aufbringungsgruppen (1. und 2. Ebene)</b>	<b>RA 2023</b>	<b>VA 2023</b>	<b>RA - VA</b>
3611	Auszahlungen aus empfangenen Darlehen von öffentlichen Körperschaften und Rechtsträgern			
3612	Auszahlungen aus empfangenen Darlehen von Beteiligungen			
3613	Auszahlungen aus empfangenen Darlehen von Unternehmen und privaten Haushalten			
3614	Auszahlungen aus Finanzschulden			
3615	Auszahlung aus der Rückzahlung von Leasingverbindlichkeiten			
<b>363</b>	<b>Auszahlungen infolge eines Kapitaltausch bei derivativen Finanzinstrumenten mit Grundgeschäft</b>	<b>0,00</b>	<b>0,00</b>	<b>0,00</b>
3630	Auszahlungen infolge eines Kapitaltausch bei derivativen Finanzinstrumenten mit Grundgeschäft			
<b>365</b>	<b>Auszahlungen für den Erwerb von Finanzinstrumenten</b>	<b>0,00</b>	<b>0,00</b>	<b>0,00</b>
3650	Auszahlungen für den Erwerb von Finanzinstrumenten			
<b>36</b>	<b>Summe Auszahlungen aus der Finanzierungstätigkeit</b>	<b>0,00</b>	<b>0,00</b>	<b>0,00</b>
<b>SA4</b>	<b>Saldo (4) Geldfluss aus der Finanzierungstätigkeit (35 – 36)</b>	<b>0,00</b>	<b>0,00</b>	<b>0,00</b>
<b>SA5</b>	<b>Saldo (5) Geldfluss aus der voranschlagswirksamen Gebarung (Saldo 3 + Saldo 4)</b>	<b>-449 523,12</b>	<b>-526 900,00</b>	<b>77 376,88</b>

## Kunst, Kultur und Kultus (Gruppe 3)

MVAG	Mittelverwendungs- und aufbringungsgruppen (1. und 2. Ebene)	RA 2023	VA 2023	RA - VA
<b>311</b>	<b>Einzahlungen aus der operativen Verwaltungstätigkeit</b>	<b>434,06</b>	<b>600,00</b>	<b>-165,94</b>
3111	Einzahlungen aus eigenen Abgaben			
3112	Einzahlungen aus Ertragsanteilen			
3113	Einzahlungen aus Gebühren			
3114	Einzahlungen aus Leistungen			
3115	Einzahlungen aus Besitz und wirtschaftlicher Tätigkeit	405,00	500,00	-95,00
3116	Einzahlungen aus Veräußerung von geringwertigen Wirtschaftsgütern (GWG) und sonstige Einzahlungen	29,06	100,00	-70,94
<b>312</b>	<b>Einzahlungen aus Transfers (ohne Kapitaltransfers)</b>	<b>0,00</b>	<b>0,00</b>	<b>0,00</b>
3121	Transferzahlungen von Trägern des öffentlichen Rechts			
3122	Transferzahlungen von Beteiligungen			
3123	Transferzahlungen von Unternehmen (inkl. Finanzunternehmen)			
3124	Transferzahlungen von Haushalte und Organisationen ohne Erwerbscharakter			
3125	Transferzahlungen vom Ausland			
3126	Investitions- und Tilgungszuschüsse zwischen Unternehmungen und Betrieben der Gebietskörperschaft und der Gebietskörperschaft			
<b>313</b>	<b>Einzahlungen aus Finanzerträgen</b>	<b>0,00</b>	<b>0,00</b>	<b>0,00</b>
3131	Einzahlungen aus Zinserträgen			
3133	Einzahlungen aus Gewinnentnahmen von marktbestimmten Betrieben			
3134	Sonstige Einzahlungen aus Finanzerträgen			
3135	Einzahlungen aus Dividenden/Gewinnausschüttungen			
<b>31</b>	<b>Summe Einzahlungen operative Gebarung</b>	<b>434,06</b>	<b>600,00</b>	<b>-165,94</b>
<b>321</b>	<b>Auszahlungen aus Personalaufwand</b>	<b>0,00</b>	<b>0,00</b>	<b>0,00</b>
3211	Auszahlungen für Personalaufwand Bezüge, Nebengebühren, und Mehrleistungsvergütungen)			
3212	Auszahlungen für gesetzliche und freiwillige Sozialaufwendungen			
3213	Auszahlungen aus sonstigem Personalaufwand			
<b>322</b>	<b>Auszahlungen aus Sachaufwand (ohne Transferaufwand)</b>	<b>9 302,55</b>	<b>16 000,00</b>	<b>-6 697,45</b>
3221	Auszahlungen für Gebrauchs- und Verbrauchsgüter, Handelswaren	2 929,95	9 500,00	-6 570,05
3222	Auszahlungen für Verwaltungs- und Betriebsaufwand			
3223	Auszahlungen für Leasing- und Mietaufwand			
3224	Auszahlungen für Instandhaltung	858,92	1 000,00	-141,08
3225	Sonstige Auszahlungen aus Sachaufwand	5 513,68	5 500,00	13,68
<b>323</b>	<b>Auszahlungen aus Transfers (ohne Kapitaltransfers)</b>	<b>28 904,46</b>	<b>30 300,00</b>	<b>-1 395,54</b>
3231	Transferzahlungen an Träger des öffentlichen Rechts	28 728,26	29 800,00	-1 071,74
3232	Transferzahlungen an Beteiligungen			
3233	Transferzahlungen an Unternehmen (inkl. Finanzunternehmen)			

**Kunst, Kultur und Kultus (Gruppe 3)**

MVAG	Mittelverwendungs- und aufbringungsgruppen (1. und 2. Ebene)	RA 2023	VA 2023	RA - VA
3234	Transferzahlungen an Haushalte und Organisationen ohne Erwerbscharakter	176,20	500,00	-323,80
3235	Transferzahlungen an das Ausland			
3236	Investitions- und Tilgungszuschüsse zwischen Unternehmungen und Betrieben der Gebietskörperschaft und der Gebietskörperschaft			
<b>324</b>	<b>Auszahlungen aus Finanzaufwand</b>	<b>0,00</b>	<b>0,00</b>	<b>0,00</b>
3241	Auszahlungen für Zinsaufwand, für Finanzierungsleasing, für Forderungskauf, für Finanzschulden und derivative Finanzinstrumente m			
3242	Auszahlungen für Zinsen aus derivativen Finanzinstrumenten ohne Grundgeschäft			
3243	Auszahlung aus Gewinnentnahmen von marktbestimmten Betrieben			
3244	Sonstige Auszahlungen aus Finanzaufwendungen			
<b>32</b>	<b>Summe Auszahlungen operative Gebarung</b>	<b>38 207,01</b>	<b>46 300,00</b>	<b>-8 092,99</b>
<b>SA1</b>	<b>Saldo (1) Geldfluss aus der Operativen Gebarung (31 – 32)</b>	<b>-37 772,95</b>	<b>-45 700,00</b>	<b>7 927,05</b>
<b>331</b>	<b>Einzahlungen aus der Investitionstätigkeit</b>	<b>0,00</b>	<b>0,00</b>	<b>0,00</b>
3311	Einzahlungen aus der Veräußerung von immateriellem Vermögen			
3312	Einzahlungen aus der Veräußerung von Grundstücken und Grundstückeinrichtungen			
3313	Einzahlungen aus der Veräußerung von Gebäuden und Bauten			
3314	Einzahlungen aus der Veräußerung von technischen Anlagen, Fahrzeuge und Maschinen			
3315	Einzahlungen aus der Veräußerung von Amts-, Betriebs- und Geschäftsausstattung			
3316	Einzahlungen aus der Veräußerung von Kulturgütern			
3317	Einzahlungen aus der Veräußerung von Beteiligungen			
<b>332</b>	<b>Einzahlungen aus der Rückzahlung von Darlehen sowie gewährten Vorschüssen</b>	<b>0,00</b>	<b>0,00</b>	<b>0,00</b>
3321	Einzahlungen aus Darlehen an Träger des öffentlichen Rechts			
3322	Einzahlungen aus Darlehen an Beteiligungen			
3323	Einzahlungen aus Darlehen an Unternehmen und Haushalte			
3325	Einzahlungen aus Vorschüssen und Anzahlungen			
<b>333</b>	<b>Einzahlungen aus Kapitaltransfers</b>	<b>0,00</b>	<b>0,00</b>	<b>0,00</b>
3331	Kapitaltransferzahlungen von Trägern des öffentlichen Rechts			
3332	Kapitaltransferzahlungen von Beteiligungen			
3333	Kapitaltransferzahlungen von Unternehmen			
3334	Kapitaltransferzahlungen von Haushalten und Organisationen ohne Erwerbscharakter			
3335	Kapitaltransferzahlungen vom Ausland			
<b>33</b>	<b>Summe Einzahlungen investive Gebarung</b>	<b>0,00</b>	<b>0,00</b>	<b>0,00</b>
<b>341</b>	<b>Auszahlungen aus der Investitionstätigkeit</b>	<b>0,00</b>	<b>0,00</b>	<b>0,00</b>
3411	Auszahlungen für den Erwerb von immateriellem Vermögen			

**Kunst, Kultur und Kultus (Gruppe 3)**

MVAG	Mittelverwendungs- und aufbringungsgruppen (1. und 2. Ebene)	RA 2023	VA 2023	RA - VA
3412	Auszahlungen für den Erwerb von Grundstücken und Grundstückseinrichtungen			
3413	Auszahlungen für den Erwerb von Gebäuden und Bauten			
3414	Auszahlungen für den Erwerb von technischen Anlagen, Fahrzeuge und Maschinen			
3415	Auszahlungen für den Erwerb von Amts-, Betriebs- und Geschäftsausstattung			
3416	Auszahlungen für den Erwerb von Kulturgütern			
3417	Auszahlungen für den Erwerb von Beteiligungen			
<b>342</b>	<b>Auszahlungen von gewährten Darlehen sowie gewährten Vorschüssen</b>	<b>0,00</b>	<b>0,00</b>	<b>0,00</b>
3421	Auszahlung von Darlehen an Träger des öffentlichen Rechts			
3422	Auszahlung von Darlehen an Beteiligungen			
3423	Auszahlung von Darlehen an Unternehmen und Haushalte			
3425	Auszahlungen von Vorschüssen und Anzahlungen			
<b>343</b>	<b>Auszahlungen aus Kapitaltransfers</b>	<b>7 400,00</b>	<b>6 400,00</b>	<b>1 000,00</b>
3431	Kapitaltransferzahlungen an Träger des öffentlichen Rechts			
3432	Kapitaltransferzahlungen an Beteiligungen			
3433	Kapitaltransferzahlungen an Unternehmen (Finanzunternehmen)			
3434	Kapitaltransferzahlungen an Haushalte und Organisationen ohne Erwerbscharakter	7 400,00	6 400,00	1 000,00
3435	Kapitaltransferzahlungen an das Ausland			
<b>34</b>	<b>Summe Auszahlungen investive Gebarung</b>	<b>7 400,00</b>	<b>6 400,00</b>	<b>1 000,00</b>
<b>SA2</b>	<b>Saldo (2) Geldfluss aus der Investiven Gebarung (33 – 34)</b>	<b>-7 400,00</b>	<b>-6 400,00</b>	<b>-1 000,00</b>
<b>SA3</b>	<b>Saldo (3) Nettofinanzierungssaldo (Saldo 1 + Saldo 2)</b>	<b>-45 172,95</b>	<b>-52 100,00</b>	<b>6 927,05</b>
<b>351</b>	<b>Einzahlungen aus der Aufnahme von Finanzschulden</b>	<b>0,00</b>	<b>0,00</b>	<b>0,00</b>
3511	Einzahlungen aus empfangenen Darlehen von öffentlichen Körperschaften und Rechtsträgern			
3512	Einzahlungen aus empfangenen Darlehen von Beteiligungen			
3513	Einzahlungen aus empfangenen Darlehen von Unternehmen und privaten Haushalten			
3514	Einzahlungen aus Finanzschulden (Finanzunternehmen)			
<b>353</b>	<b>Einzahlungen infolge eines Kapitaltausch bei derivativen Finanzinstrumenten mit Grundgeschäft</b>	<b>0,00</b>	<b>0,00</b>	<b>0,00</b>
3530	Einzahlungen infolge eines Kapitaltausch bei derivativen Finanzinstrumenten mit Grundgeschäft			
<b>355</b>	<b>Einzahlungen aus dem Abgang von Finanzinstrumenten</b>	<b>0,00</b>	<b>0,00</b>	<b>0,00</b>
3550	Einzahlungen aus dem Abgang von Finanzinstrumenten			
<b>35</b>	<b>Summe Einzahlungen aus der Finanzierungstätigkeit</b>	<b>0,00</b>	<b>0,00</b>	<b>0,00</b>
<b>361</b>	<b>Auszahlungen aus der Tilgung von Finanzschulden</b>	<b>0,00</b>	<b>0,00</b>	<b>0,00</b>

**Kunst, Kultur und Kultus (Gruppe 3)**

MVAG	Mittelverwendungs- und aufbringungsgruppen (1. und 2. Ebene)	RA 2023	VA 2023	RA - VA
3611	Auszahlungen aus empfangenen Darlehen von öffentlichen Körperschaften und Rechtsträgern			
3612	Auszahlungen aus empfangenen Darlehen von Beteiligungen			
3613	Auszahlungen aus empfangenen Darlehen von Unternehmen und privaten Haushalten			
3614	Auszahlungen aus Finanzschulden			
3615	Auszahlung aus der Rückzahlung von Leasingverbindlichkeiten			
<b>363</b>	<b>Auszahlungen infolge eines Kapitaltausch bei derivativen Finanzinstrumenten mit Grundgeschäft</b>	<b>0,00</b>	<b>0,00</b>	<b>0,00</b>
3630	Auszahlungen infolge eines Kapitaltausch bei derivativen Finanzinstrumenten mit Grundgeschäft			
<b>365</b>	<b>Auszahlungen für den Erwerb von Finanzinstrumenten</b>	<b>0,00</b>	<b>0,00</b>	<b>0,00</b>
3650	Auszahlungen für den Erwerb von Finanzinstrumenten			
<b>36</b>	<b>Summe Auszahlungen aus der Finanzierungstätigkeit</b>	<b>0,00</b>	<b>0,00</b>	<b>0,00</b>
<b>SA4</b>	<b>Saldo (4) Geldfluss aus der Finanzierungstätigkeit (35 – 36)</b>	<b>0,00</b>	<b>0,00</b>	<b>0,00</b>
<b>SA5</b>	<b>Saldo (5) Geldfluss aus der voranschlagswirksamen Gebarung (Saldo 3 + Saldo 4)</b>	<b>-45 172,95</b>	<b>-52 100,00</b>	<b>6 927,05</b>

**Soziale Wohlfahrt und Wohnbauförderung (Gruppe 4)**

MVAG	Mittelverwendungs- und aufbringungsgruppen (1. und 2. Ebene)	RA 2023	VA 2023	RA - VA
<b>311</b>	<b>Einzahlungen aus der operativen Verwaltungstätigkeit</b>	<b>23 370,23</b>	<b>22 600,00</b>	<b>770,23</b>
3111	Einzahlungen aus eigenen Abgaben			
3112	Einzahlungen aus Ertragsanteilen			
3113	Einzahlungen aus Gebühren			
3114	Einzahlungen aus Leistungen	23 370,23	22 600,00	770,23
3115	Einzahlungen aus Besitz und wirtschaftlicher Tätigkeit			
3116	Einzahlungen aus Veräußerung von geringwertigen Wirtschaftsgütern (GWG) und sonstige Einzahlungen			
<b>312</b>	<b>Einzahlungen aus Transfers (ohne Kapitaltransfers)</b>	<b>0,00</b>	<b>0,00</b>	<b>0,00</b>
3121	Transferzahlungen von Trägern des öffentlichen Rechts			
3122	Transferzahlungen von Beteiligten			
3123	Transferzahlungen von Unternehmen (inkl. Finanzunternehmen)			
3124	Transferzahlungen von Haushalte und Organisationen ohne Erwerbscharakter			
3125	Transferzahlungen vom Ausland			
3126	Investitions- und Tilgungszuschüsse zwischen Unternehmungen und Betrieben der Gebietskörperschaft und der Gebietskörperschaft			
<b>313</b>	<b>Einzahlungen aus Finanzerträgen</b>	<b>0,00</b>	<b>0,00</b>	<b>0,00</b>
3131	Einzahlungen aus Zinserträgen			
3133	Einzahlungen aus Gewinnentnahmen von marktbestimmten Betrieben			
3134	Sonstige Einzahlungen aus Finanzerträgen			
3135	Einzahlungen aus Dividenden/Gewinnausschüttungen			
<b>31</b>	<b>Summe Einzahlungen operative Gebarung</b>	<b>23 370,23</b>	<b>22 600,00</b>	<b>770,23</b>
<b>321</b>	<b>Auszahlungen aus Personalaufwand</b>	<b>0,00</b>	<b>0,00</b>	<b>0,00</b>
3211	Auszahlungen für Personalaufwand Bezüge, Nebengebühren, und Mehrleistungsvergütungen)			
3212	Auszahlungen für gesetzliche und freiwillige Sozialaufwendungen			
3213	Auszahlungen aus sonstigem Personalaufwand			
<b>322</b>	<b>Auszahlungen aus Sachaufwand (ohne Transferaufwand)</b>	<b>22 684,41</b>	<b>25 800,00</b>	<b>-3 115,59</b>
3221	Auszahlungen für Gebrauchs- und Verbrauchsgüter, Handelswaren	21 782,24	24 800,00	-3 017,76
3222	Auszahlungen für Verwaltungs- und Betriebsaufwand			
3223	Auszahlungen für Leasing- und Mietaufwand			
3224	Auszahlungen für Instandhaltung			
3225	Sonstige Auszahlungen aus Sachaufwand	902,17	1 000,00	-97,83
<b>323</b>	<b>Auszahlungen aus Transfers (ohne Kapitaltransfers)</b>	<b>241 402,74</b>	<b>218 800,00</b>	<b>22 602,74</b>
3231	Transferzahlungen an Träger des öffentlichen Rechts	236 517,64	214 000,00	22 517,64
3232	Transferzahlungen an Beteiligten			
3233	Transferzahlungen an Unternehmen (inkl. Finanzunternehmen)			

**Soziale Wohlfahrt und Wohnbauförderung (Gruppe 4)**

MVAG	Mittelverwendungs- und aufbringungsgruppen (1. und 2. Ebene)	RA 2023	VA 2023	RA - VA
3234	Transferzahlungen an Haushalte und Organisationen ohne Erwerbscharakter	4 885,10	4 800,00	85,10
3235	Transferzahlungen an das Ausland			
3236	Investitions- und Tilgungszuschüsse zwischen Unternehmungen und Betrieben der Gebietskörperschaft und der Gebietskörperschaft			
<b>324</b>	<b>Auszahlungen aus Finanzaufwand</b>	<b>0,00</b>	<b>0,00</b>	<b>0,00</b>
3241	Auszahlungen für Zinsaufwand, für Finanzierungsleasing, für Forderungskauf, für Finanzschulden und derivative Finanzinstrumente m			
3242	Auszahlungen für Zinsen aus derivativen Finanzinstrumenten ohne Grundgeschäft			
3243	Auszahlung aus Gewinnentnahmen von marktbestimmten Betrieben			
3244	Sonstige Auszahlungen aus Finanzaufwendungen			
<b>32</b>	<b>Summe Auszahlungen operative Gebarung</b>	<b>264 087,15</b>	<b>244 600,00</b>	<b>19 487,15</b>
<b>SA1</b>	<b>Saldo (1) Geldfluss aus der Operativen Gebarung (31 – 32)</b>	<b>-240 716,92</b>	<b>-222 000,00</b>	<b>-18 716,92</b>
<b>331</b>	<b>Einzahlungen aus der Investitionstätigkeit</b>	<b>0,00</b>	<b>0,00</b>	<b>0,00</b>
3311	Einzahlungen aus der Veräußerung von immateriellem Vermögen			
3312	Einzahlungen aus der Veräußerung von Grundstücken und Grundstückeinrichtungen			
3313	Einzahlungen aus der Veräußerung von Gebäuden und Bauten			
3314	Einzahlungen aus der Veräußerung von technischen Anlagen, Fahrzeuge und Maschinen			
3315	Einzahlungen aus der Veräußerung von Amts-, Betriebs- und Geschäftsausstattung			
3316	Einzahlungen aus der Veräußerung von Kulturgütern			
3317	Einzahlungen aus der Veräußerung von Beteiligungen			
<b>332</b>	<b>Einzahlungen aus der Rückzahlung von Darlehen sowie gewährten Vorschüssen</b>	<b>0,00</b>	<b>0,00</b>	<b>0,00</b>
3321	Einzahlungen aus Darlehen an Träger des öffentlichen Rechts			
3322	Einzahlungen aus Darlehen an Beteiligungen			
3323	Einzahlungen aus Darlehen an Unternehmen und Haushalte			
3325	Einzahlungen aus Vorschüssen und Anzahlungen			
<b>333</b>	<b>Einzahlungen aus Kapitaltransfers</b>	<b>0,00</b>	<b>0,00</b>	<b>0,00</b>
3331	Kapitaltransferzahlungen von Trägern des öffentlichen Rechts			
3332	Kapitaltransferzahlungen von Beteiligungen			
3333	Kapitaltransferzahlungen von Unternehmen			
3334	Kapitaltransferzahlungen von Haushalten und Organisationen ohne Erwerbscharakter			
3335	Kapitaltransferzahlungen vom Ausland			
<b>33</b>	<b>Summe Einzahlungen investive Gebarung</b>	<b>0,00</b>	<b>0,00</b>	<b>0,00</b>
<b>341</b>	<b>Auszahlungen aus der Investitionstätigkeit</b>	<b>0,00</b>	<b>0,00</b>	<b>0,00</b>
3411	Auszahlungen für den Erwerb von immateriellem Vermögen			



**Soziale Wohlfahrt und Wohnbauförderung (Gruppe 4)**

<b>MVAG</b>	<b>Mittelverwendungs- und aufbringungsgruppen (1. und 2. Ebene)</b>	<b>RA 2023</b>	<b>VA 2023</b>	<b>RA - VA</b>
3412	Auszahlungen für den Erwerb von Grundstücken und Grundstückseinrichtungen			
3413	Auszahlungen für den Erwerb von Gebäuden und Bauten			
3414	Auszahlungen für den Erwerb von technischen Anlagen, Fahrzeuge und Maschinen			
3415	Auszahlungen für den Erwerb von Amts-, Betriebs- und Geschäftsausstattung			
3416	Auszahlungen für den Erwerb von Kulturgütern			
3417	Auszahlungen für den Erwerb von Beteiligungen			
<b>342</b>	<b>Auszahlungen von gewährten Darlehen sowie gewährten Vorschüssen</b>	<b>0,00</b>	<b>0,00</b>	<b>0,00</b>
3421	Auszahlung von Darlehen an Träger des öffentlichen Rechts			
3422	Auszahlung von Darlehen an Beteiligungen			
3423	Auszahlung von Darlehen an Unternehmen und Haushalte			
3425	Auszahlungen von Vorschüssen und Anzahlungen			
<b>343</b>	<b>Auszahlungen aus Kapitaltransfers</b>	<b>0,00</b>	<b>0,00</b>	<b>0,00</b>
3431	Kapitaltransferzahlungen an Träger des öffentlichen Rechts			
3432	Kapitaltransferzahlungen an Beteiligungen			
3433	Kapitaltransferzahlungen an Unternehmen (Finanzunternehmen)			
3434	Kapitaltransferzahlungen an Haushalte und Organisationen ohne Erwerbscharakter			
3435	Kapitaltransferzahlungen an das Ausland			
<b>34</b>	<b>Summe Auszahlungen investive Gebarung</b>	<b>0,00</b>	<b>0,00</b>	<b>0,00</b>
<b>SA2</b>	<b>Saldo (2) Geldfluss aus der Investiven Gebarung (33 – 34)</b>	<b>0,00</b>	<b>0,00</b>	<b>0,00</b>
<b>SA3</b>	<b>Saldo (3) Nettofinanzierungssaldo (Saldo 1 + Saldo 2)</b>	<b>-240 716,92</b>	<b>-222 000,00</b>	<b>-18 716,92</b>
<b>351</b>	<b>Einzahlungen aus der Aufnahme von Finanzschulden</b>	<b>0,00</b>	<b>0,00</b>	<b>0,00</b>
3511	Einzahlungen aus empfangenen Darlehen von öffentlichen Körperschaften und Rechtsträgern			
3512	Einzahlungen aus empfangenen Darlehen von Beteiligungen			
3513	Einzahlungen aus empfangenen Darlehen von Unternehmen und privaten Haushalten			
3514	Einzahlungen aus Finanzschulden (Finanzunternehmen)			
<b>353</b>	<b>Einzahlungen infolge eines Kapitaltausch bei derivativen Finanzinstrumenten mit Grundgeschäft</b>	<b>0,00</b>	<b>0,00</b>	<b>0,00</b>
3530	Einzahlungen infolge eines Kapitaltausch bei derivativen Finanzinstrumenten mit Grundgeschäft			
<b>355</b>	<b>Einzahlungen aus dem Abgang von Finanzinstrumenten</b>	<b>0,00</b>	<b>0,00</b>	<b>0,00</b>
3550	Einzahlungen aus dem Abgang von Finanzinstrumenten			
<b>35</b>	<b>Summe Einzahlungen aus der Finanzierungstätigkeit</b>	<b>0,00</b>	<b>0,00</b>	<b>0,00</b>
<b>361</b>	<b>Auszahlungen aus der Tilgung von Finanzschulden</b>	<b>0,00</b>	<b>0,00</b>	<b>0,00</b>

**Soziale Wohlfahrt und Wohnbauförderung (Gruppe 4)**

<b>MVAG</b>	<b>Mittelverwendungs- und aufbringungsgruppen (1. und 2. Ebene)</b>	<b>RA 2023</b>	<b>VA 2023</b>	<b>RA - VA</b>
3611	Auszahlungen aus empfangenen Darlehen von öffentlichen Körperschaften und Rechtsträgern			
3612	Auszahlungen aus empfangenen Darlehen von Beteiligungen			
3613	Auszahlungen aus empfangenen Darlehen von Unternehmen und privaten Haushalten			
3614	Auszahlungen aus Finanzschulden			
3615	Auszahlung aus der Rückzahlung von Leasingverbindlichkeiten			
<b>363</b>	<b>Auszahlungen infolge eines Kapitaltausch bei derivativen Finanzinstrumenten mit Grundgeschäft</b>	<b>0,00</b>	<b>0,00</b>	<b>0,00</b>
3630	Auszahlungen infolge eines Kapitaltausch bei derivativen Finanzinstrumenten mit Grundgeschäft			
<b>365</b>	<b>Auszahlungen für den Erwerb von Finanzinstrumenten</b>	<b>0,00</b>	<b>0,00</b>	<b>0,00</b>
3650	Auszahlungen für den Erwerb von Finanzinstrumenten			
<b>36</b>	<b>Summe Auszahlungen aus der Finanzierungstätigkeit</b>	<b>0,00</b>	<b>0,00</b>	<b>0,00</b>
<b>SA4</b>	<b>Saldo (4) Geldfluss aus der Finanzierungstätigkeit (35 – 36)</b>	<b>0,00</b>	<b>0,00</b>	<b>0,00</b>
<b>SA5</b>	<b>Saldo (5) Geldfluss aus der voranschlagswirksamen Gebarung (Saldo 3 + Saldo 4)</b>	<b>-240 716,92</b>	<b>-222 000,00</b>	<b>-18 716,92</b>

## Gesundheit (Gruppe 5)

MVAG	Mittelverwendungs- und aufbringungsgruppen (1. und 2. Ebene)	RA 2023	VA 2023	RA - VA
<b>311</b>	<b>Einzahlungen aus der operativen Verwaltungstätigkeit</b>	<b>625,00</b>	<b>600,00</b>	<b>25,00</b>
3111	Einzahlungen aus eigenen Abgaben			
3112	Einzahlungen aus Ertragsanteilen			
3113	Einzahlungen aus Gebühren			
3114	Einzahlungen aus Leistungen		100,00	-100,00
3115	Einzahlungen aus Besitz und wirtschaftlicher Tätigkeit			
3116	Einzahlungen aus Veräußerung von geringwertigen Wirtschaftsgütern (GWG) und sonstige Einzahlungen	625,00	500,00	125,00
<b>312</b>	<b>Einzahlungen aus Transfers (ohne Kapitaltransfers)</b>	<b>0,00</b>	<b>0,00</b>	<b>0,00</b>
3121	Transferzahlungen von Trägern des öffentlichen Rechts			
3122	Transferzahlungen von Beteiligten			
3123	Transferzahlungen von Unternehmen (inkl. Finanzunternehmen)			
3124	Transferzahlungen von Haushalte und Organisationen ohne Erwerbscharakter			
3125	Transferzahlungen vom Ausland			
3126	Investitions- und Tilgungszuschüsse zwischen Unternehmungen und Betrieben der Gebietskörperschaft und der Gebietskörperschaft			
<b>313</b>	<b>Einzahlungen aus Finanzerträgen</b>	<b>0,00</b>	<b>0,00</b>	<b>0,00</b>
3131	Einzahlungen aus Zinserträgen			
3133	Einzahlungen aus Gewinnentnahmen von marktbestimmten Betrieben			
3134	Sonstige Einzahlungen aus Finanzerträgen			
3135	Einzahlungen aus Dividenden/Gewinnausschüttungen			
<b>31</b>	<b>Summe Einzahlungen operative Gebarung</b>	<b>625,00</b>	<b>600,00</b>	<b>25,00</b>
<b>321</b>	<b>Auszahlungen aus Personalaufwand</b>	<b>240,00</b>	<b>0,00</b>	<b>240,00</b>
3211	Auszahlungen für Personalaufwand Bezüge, Nebengebühren, und Mehrleistungsvergütungen)	240,00		240,00
3212	Auszahlungen für gesetzliche und freiwillige Sozialaufwendungen			
3213	Auszahlungen aus sonstigem Personalaufwand			
<b>322</b>	<b>Auszahlungen aus Sachaufwand (ohne Transferaufwand)</b>	<b>18 333,76</b>	<b>7 700,00</b>	<b>10 633,76</b>
3221	Auszahlungen für Gebrauchs- und Verbrauchsgüter, Handelswaren			
3222	Auszahlungen für Verwaltungs- und Betriebsaufwand			
3223	Auszahlungen für Leasing- und Mietaufwand			
3224	Auszahlungen für Instandhaltung			
3225	Sonstige Auszahlungen aus Sachaufwand	18 333,76	7 700,00	10 633,76
<b>323</b>	<b>Auszahlungen aus Transfers (ohne Kapitaltransfers)</b>	<b>329 062,01</b>	<b>330 800,00</b>	<b>-1 737,99</b>
3231	Transferzahlungen an Träger des öffentlichen Rechts	329 062,01	330 800,00	-1 737,99
3232	Transferzahlungen an Beteiligten			
3233	Transferzahlungen an Unternehmen (inkl. Finanzunternehmen)			

## Gesundheit (Gruppe 5)

MVAG	Mittelverwendungs- und aufbringungsgruppen (1. und 2. Ebene)	RA 2023	VA 2023	RA - VA
3234	Transferzahlungen an Haushalte und Organisationen ohne Erwerbscharakter			
3235	Transferzahlungen an das Ausland			
3236	Investitions- und Tilgungszuschüsse zwischen Unternehmungen und Betrieben der Gebietskörperschaft und der Gebietskörperschaft			
<b>324</b>	<b>Auszahlungen aus Finanzaufwand</b>	<b>0,00</b>	<b>0,00</b>	<b>0,00</b>
3241	Auszahlungen für Zinsaufwand, für Finanzierungsleasing, für Forderungskauf, für Finanzschulden und derivative Finanzinstrumente m			
3242	Auszahlungen für Zinsen aus derivativen Finanzinstrumenten ohne Grundgeschäft			
3243	Auszahlung aus Gewinnentnahmen von marktbestimmten Betrieben			
3244	Sonstige Auszahlungen aus Finanzaufwendungen			
<b>32</b>	<b>Summe Auszahlungen operative Gebarung</b>	<b>347 635,77</b>	<b>338 500,00</b>	<b>9 135,77</b>
<b>SA1</b>	<b>Saldo (1) Geldfluss aus der Operativen Gebarung (31 – 32)</b>	<b>-347 010,77</b>	<b>-337 900,00</b>	<b>-9 110,77</b>
<b>331</b>	<b>Einzahlungen aus der Investitionstätigkeit</b>	<b>0,00</b>	<b>0,00</b>	<b>0,00</b>
3311	Einzahlungen aus der Veräußerung von immateriellem Vermögen			
3312	Einzahlungen aus der Veräußerung von Grundstücken und Grundstückeinrichtungen			
3313	Einzahlungen aus der Veräußerung von Gebäuden und Bauten			
3314	Einzahlungen aus der Veräußerung von technischen Anlagen, Fahrzeuge und Maschinen			
3315	Einzahlungen aus der Veräußerung von Amts-, Betriebs- und Geschäftsausstattung			
3316	Einzahlungen aus der Veräußerung von Kulturgütern			
3317	Einzahlungen aus der Veräußerung von Beteiligungen			
<b>332</b>	<b>Einzahlungen aus der Rückzahlung von Darlehen sowie gewährten Vorschüssen</b>	<b>0,00</b>	<b>0,00</b>	<b>0,00</b>
3321	Einzahlungen aus Darlehen an Träger des öffentlichen Rechts			
3322	Einzahlungen aus Darlehen an Beteiligungen			
3323	Einzahlungen aus Darlehen an Unternehmen und Haushalte			
3325	Einzahlungen aus Vorschüssen und Anzahlungen			
<b>333</b>	<b>Einzahlungen aus Kapitaltransfers</b>	<b>0,00</b>	<b>0,00</b>	<b>0,00</b>
3331	Kapitaltransferzahlungen von Trägern des öffentlichen Rechts			
3332	Kapitaltransferzahlungen von Beteiligungen			
3333	Kapitaltransferzahlungen von Unternehmen			
3334	Kapitaltransferzahlungen von Haushalten und Organisationen ohne Erwerbscharakter			
3335	Kapitaltransferzahlungen vom Ausland			
<b>33</b>	<b>Summe Einzahlungen investive Gebarung</b>	<b>0,00</b>	<b>0,00</b>	<b>0,00</b>
<b>341</b>	<b>Auszahlungen aus der Investitionstätigkeit</b>	<b>0,00</b>	<b>0,00</b>	<b>0,00</b>
3411	Auszahlungen für den Erwerb von immateriellem Vermögen			

## Gesundheit (Gruppe 5)

MVAG	Mittelverwendungs- und aufbringungsgruppen (1. und 2. Ebene)	RA 2023	VA 2023	RA - VA
3412	Auszahlungen für den Erwerb von Grundstücken und Grundstückseinrichtungen			
3413	Auszahlungen für den Erwerb von Gebäuden und Bauten			
3414	Auszahlungen für den Erwerb von technischen Anlagen, Fahrzeuge und Maschinen			
3415	Auszahlungen für den Erwerb von Amts-, Betriebs- und Geschäftsausstattung			
3416	Auszahlungen für den Erwerb von Kulturgütern			
3417	Auszahlungen für den Erwerb von Beteiligungen			
<b>342</b>	<b>Auszahlungen von gewährten Darlehen sowie gewährten Vorschüssen</b>	<b>0,00</b>	<b>0,00</b>	<b>0,00</b>
3421	Auszahlung von Darlehen an Träger des öffentlichen Rechts			
3422	Auszahlung von Darlehen an Beteiligungen			
3423	Auszahlung von Darlehen an Unternehmen und Haushalte			
3425	Auszahlungen von Vorschüssen und Anzahlungen			
<b>343</b>	<b>Auszahlungen aus Kapitaltransfers</b>	<b>0,00</b>	<b>0,00</b>	<b>0,00</b>
3431	Kapitaltransferzahlungen an Träger des öffentlichen Rechts			
3432	Kapitaltransferzahlungen an Beteiligungen			
3433	Kapitaltransferzahlungen an Unternehmen (Finanzunternehmen)			
3434	Kapitaltransferzahlungen an Haushalte und Organisationen ohne Erwerbscharakter			
3435	Kapitaltransferzahlungen an das Ausland			
<b>34</b>	<b>Summe Auszahlungen investive Gebarung</b>	<b>0,00</b>	<b>0,00</b>	<b>0,00</b>
<b>SA2</b>	<b>Saldo (2) Geldfluss aus der Investiven Gebarung (33 – 34)</b>	<b>0,00</b>	<b>0,00</b>	<b>0,00</b>
<b>SA3</b>	<b>Saldo (3) Nettofinanzierungssaldo (Saldo 1 + Saldo 2)</b>	<b>-347 010,77</b>	<b>-337 900,00</b>	<b>-9 110,77</b>
<b>351</b>	<b>Einzahlungen aus der Aufnahme von Finanzschulden</b>	<b>0,00</b>	<b>0,00</b>	<b>0,00</b>
3511	Einzahlungen aus empfangenen Darlehen von öffentlichen Körperschaften und Rechtsträgern			
3512	Einzahlungen aus empfangenen Darlehen von Beteiligungen			
3513	Einzahlungen aus empfangenen Darlehen von Unternehmen und privaten Haushalten			
3514	Einzahlungen aus Finanzschulden (Finanzunternehmen)			
<b>353</b>	<b>Einzahlungen infolge eines Kapitaltausch bei derivativen Finanzinstrumenten mit Grundgeschäft</b>	<b>0,00</b>	<b>0,00</b>	<b>0,00</b>
3530	Einzahlungen infolge eines Kapitaltausch bei derivativen Finanzinstrumenten mit Grundgeschäft			
<b>355</b>	<b>Einzahlungen aus dem Abgang von Finanzinstrumenten</b>	<b>0,00</b>	<b>0,00</b>	<b>0,00</b>
3550	Einzahlungen aus dem Abgang von Finanzinstrumenten			
<b>35</b>	<b>Summe Einzahlungen aus der Finanzierungstätigkeit</b>	<b>0,00</b>	<b>0,00</b>	<b>0,00</b>
<b>361</b>	<b>Auszahlungen aus der Tilgung von Finanzschulden</b>	<b>0,00</b>	<b>0,00</b>	<b>0,00</b>

**Gesundheit (Gruppe 5)**

MVAG	Mittelverwendungs- und aufbringungsgruppen (1. und 2. Ebene)	RA 2023	VA 2023	RA - VA
3611	Auszahlungen aus empfangenen Darlehen von öffentlichen Körperschaften und Rechtsträgern			
3612	Auszahlungen aus empfangenen Darlehen von Beteiligungen			
3613	Auszahlungen aus empfangenen Darlehen von Unternehmen und privaten Haushalten			
3614	Auszahlungen aus Finanzschulden			
3615	Auszahlung aus der Rückzahlung von Leasingverbindlichkeiten			
<b>363</b>	<b>Auszahlungen infolge eines Kapitaltausch bei derivativen Finanzinstrumenten mit Grundgeschäft</b>	<b>0,00</b>	<b>0,00</b>	<b>0,00</b>
3630	Auszahlungen infolge eines Kapitaltausch bei derivativen Finanzinstrumenten mit Grundgeschäft			
<b>365</b>	<b>Auszahlungen für den Erwerb von Finanzinstrumenten</b>	<b>0,00</b>	<b>0,00</b>	<b>0,00</b>
3650	Auszahlungen für den Erwerb von Finanzinstrumenten			
<b>36</b>	<b>Summe Auszahlungen aus der Finanzierungstätigkeit</b>	<b>0,00</b>	<b>0,00</b>	<b>0,00</b>
<b>SA4</b>	<b>Saldo (4) Geldfluss aus der Finanzierungstätigkeit (35 – 36)</b>	<b>0,00</b>	<b>0,00</b>	<b>0,00</b>
<b>SA5</b>	<b>Saldo (5) Geldfluss aus der voranschlagswirksamen Gebarung (Saldo 3 + Saldo 4)</b>	<b>-347 010,77</b>	<b>-337 900,00</b>	<b>-9 110,77</b>

## Straßen- und Wasserbau, Verkehr (Gruppe 6)

MVAG	Mittelverwendungs- und aufbringungsgruppen (1. und 2. Ebene)	RA 2023	VA 2023	RA - VA
<b>311</b>	<b>Einzahlungen aus der operativen Verwaltungstätigkeit</b>	<b>25,92</b>	<b>400,00</b>	<b>-374,08</b>
3111	Einzahlungen aus eigenen Abgaben			
3112	Einzahlungen aus Ertragsanteilen			
3113	Einzahlungen aus Gebühren			
3114	Einzahlungen aus Leistungen			
3115	Einzahlungen aus Besitz und wirtschaftlicher Tätigkeit			
3116	Einzahlungen aus Veräußerung von geringwertigen Wirtschaftsgütern (GWG) und sonstige Einzahlungen	25,92	400,00	-374,08
<b>312</b>	<b>Einzahlungen aus Transfers (ohne Kapitaltransfers)</b>	<b>196 787,52</b>	<b>184 500,00</b>	<b>12 287,52</b>
3121	Transferzahlungen von Trägern des öffentlichen Rechts	196 577,52	184 000,00	12 577,52
3122	Transferzahlungen von Beteiligten			
3123	Transferzahlungen von Unternehmen (inkl. Finanzunternehmen)			
3124	Transferzahlungen von Haushalte und Organisationen ohne Erwerbscharakter	210,00	500,00	-290,00
3125	Transferzahlungen vom Ausland			
3126	Investitions- und Tilgungszuschüsse zwischen Unternehmungen und Betrieben der Gebietskörperschaft und der Gebietskörperschaft			
<b>313</b>	<b>Einzahlungen aus Finanzerträgen</b>	<b>2 727,09</b>	<b>500,00</b>	<b>2 227,09</b>
3131	Einzahlungen aus Zinserträgen	2 727,09	500,00	2 227,09
3133	Einzahlungen aus Gewinnentnahmen von marktbestimmten Betrieben			
3134	Sonstige Einzahlungen aus Finanzerträgen			
3135	Einzahlungen aus Dividenden/Gewinnausschüttungen			
<b>31</b>	<b>Summe Einzahlungen operative Gebarung</b>	<b>199 540,53</b>	<b>185 400,00</b>	<b>14 140,53</b>
<b>321</b>	<b>Auszahlungen aus Personalaufwand</b>	<b>0,00</b>	<b>0,00</b>	<b>0,00</b>
3211	Auszahlungen für Personalaufwand Bezüge, Nebengebühren, und Mehrleistungsvergütungen)			
3212	Auszahlungen für gesetzliche und freiwillige Sozialaufwendungen			
3213	Auszahlungen aus sonstigem Personalaufwand			
<b>322</b>	<b>Auszahlungen aus Sachaufwand (ohne Transferaufwand)</b>	<b>59 150,96</b>	<b>59 100,00</b>	<b>50,96</b>
3221	Auszahlungen für Gebrauchs- und Verbrauchsgüter, Handelswaren	126,14	200,00	-73,86
3222	Auszahlungen für Verwaltungs- und Betriebsaufwand			
3223	Auszahlungen für Leasing- und Mietaufwand	50,00	100,00	-50,00
3224	Auszahlungen für Instandhaltung	39 680,49	36 200,00	3 480,49
3225	Sonstige Auszahlungen aus Sachaufwand	19 294,33	22 600,00	-3 305,67
<b>323</b>	<b>Auszahlungen aus Transfers (ohne Kapitaltransfers)</b>	<b>15 108,40</b>	<b>15 100,00</b>	<b>8,40</b>
3231	Transferzahlungen an Träger des öffentlichen Rechts	15 108,40	15 100,00	8,40
3232	Transferzahlungen an Beteiligten			
3233	Transferzahlungen an Unternehmen (inkl. Finanzunternehmen)			

## Straßen- und Wasserbau, Verkehr (Gruppe 6)

MVAG	Mittelverwendungs- und aufbringungsgruppen (1. und 2. Ebene)	RA 2023	VA 2023	RA - VA
3234	Transferzahlungen an Haushalte und Organisationen ohne Erwerbscharakter			
3235	Transferzahlungen an das Ausland			
3236	Investitions- und Tilgungszuschüsse zwischen Unternehmungen und Betrieben der Gebietskörperschaft und der Gebietskörperschaft			
<b>324</b>	<b>Auszahlungen aus Finanzaufwand</b>	<b>41,69</b>	<b>100,00</b>	<b>-58,31</b>
3241	Auszahlungen für Zinsaufwand, für Finanzierungsleasing, für Forderungskauf, für Finanzschulden und derivative Finanzinstrumente m			
3242	Auszahlungen für Zinsen aus derivativen Finanzinstrumenten ohne Grundgeschäft			
3243	Auszahlung aus Gewinnentnahmen von marktbestimmten Betrieben			
3244	Sonstige Auszahlungen aus Finanzaufwendungen	41,69	100,00	-58,31
<b>32</b>	<b>Summe Auszahlungen operative Gebarung</b>	<b>74 301,05</b>	<b>74 300,00</b>	<b>1,05</b>
<b>SA1</b>	<b>Saldo (1) Geldfluss aus der Operativen Gebarung (31 – 32)</b>	<b>125 239,48</b>	<b>111 100,00</b>	<b>14 139,48</b>
<b>331</b>	<b>Einzahlungen aus der Investitionstätigkeit</b>	<b>0,00</b>	<b>0,00</b>	<b>0,00</b>
3311	Einzahlungen aus der Veräußerung von immateriellem Vermögen			
3312	Einzahlungen aus der Veräußerung von Grundstücken und Grundstückeinrichtungen			
3313	Einzahlungen aus der Veräußerung von Gebäuden und Bauten			
3314	Einzahlungen aus der Veräußerung von technischen Anlagen, Fahrzeuge und Maschinen			
3315	Einzahlungen aus der Veräußerung von Amts-, Betriebs- und Geschäftsausstattung			
3316	Einzahlungen aus der Veräußerung von Kulturgütern			
3317	Einzahlungen aus der Veräußerung von Beteiligungen			
<b>332</b>	<b>Einzahlungen aus der Rückzahlung von Darlehen sowie gewährten Vorschüssen</b>	<b>0,00</b>	<b>0,00</b>	<b>0,00</b>
3321	Einzahlungen aus Darlehen an Träger des öffentlichen Rechts			
3322	Einzahlungen aus Darlehen an Beteiligungen			
3323	Einzahlungen aus Darlehen an Unternehmen und Haushalte			
3325	Einzahlungen aus Vorschüssen und Anzahlungen			
<b>333</b>	<b>Einzahlungen aus Kapitaltransfers</b>	<b>0,00</b>	<b>0,00</b>	<b>0,00</b>
3331	Kapitaltransferzahlungen von Trägern des öffentlichen Rechts			
3332	Kapitaltransferzahlungen von Beteiligungen			
3333	Kapitaltransferzahlungen von Unternehmen			
3334	Kapitaltransferzahlungen von Haushalten und Organisationen ohne Erwerbscharakter			
3335	Kapitaltransferzahlungen vom Ausland			
<b>33</b>	<b>Summe Einzahlungen investive Gebarung</b>	<b>0,00</b>	<b>0,00</b>	<b>0,00</b>
<b>341</b>	<b>Auszahlungen aus der Investitionstätigkeit</b>	<b>455 202,17</b>	<b>446 500,00</b>	<b>8 702,17</b>
3411	Auszahlungen für den Erwerb von immateriellem Vermögen			



## Straßen- und Wasserbau, Verkehr (Gruppe 6)

MVAG	Mittelverwendungs- und aufbringungsgruppen (1. und 2. Ebene)	RA 2023	VA 2023	RA - VA
3412	Auszahlungen für den Erwerb von Grundstücken und Grundstückseinrichtungen	455 202,17	444 500,00	10 702,17
3413	Auszahlungen für den Erwerb von Gebäuden und Bauten			
3414	Auszahlungen für den Erwerb von technischen Anlagen, Fahrzeuge und Maschinen		2 000,00	-2 000,00
3415	Auszahlungen für den Erwerb von Amts-, Betriebs- und Geschäftsausstattung			
3416	Auszahlungen für den Erwerb von Kulturgütern			
3417	Auszahlungen für den Erwerb von Beteiligungen			
<b>342</b>	<b>Auszahlungen von gewährten Darlehen sowie gewährten Vorschüssen</b>	<b>0,00</b>	<b>0,00</b>	<b>0,00</b>
3421	Auszahlung von Darlehen an Träger des öffentlichen Rechts			
3422	Auszahlung von Darlehen an Beteiligungen			
3423	Auszahlung von Darlehen an Unternehmen und Haushalte			
3425	Auszahlungen von Vorschüssen und Anzahlungen			
<b>343</b>	<b>Auszahlungen aus Kapitaltransfers</b>	<b>0,00</b>	<b>0,00</b>	<b>0,00</b>
3431	Kapitaltransferzahlungen an Träger des öffentlichen Rechts			
3432	Kapitaltransferzahlungen an Beteiligungen			
3433	Kapitaltransferzahlungen an Unternehmen (Finanzunternehmen)			
3434	Kapitaltransferzahlungen an Haushalte und Organisationen ohne Erwerbscharakter			
3435	Kapitaltransferzahlungen an das Ausland			
<b>34</b>	<b>Summe Auszahlungen investive Gebarung</b>	<b>455 202,17</b>	<b>446 500,00</b>	<b>8 702,17</b>
<b>SA2</b>	<b>Saldo (2) Geldfluss aus der Investiven Gebarung (33 – 34)</b>	<b>-455 202,17</b>	<b>-446 500,00</b>	<b>-8 702,17</b>
<b>SA3</b>	<b>Saldo (3) Nettofinanzierungssaldo (Saldo 1 + Saldo 2)</b>	<b>-329 962,69</b>	<b>-335 400,00</b>	<b>5 437,31</b>
<b>351</b>	<b>Einzahlungen aus der Aufnahme von Finanzschulden</b>	<b>0,00</b>	<b>0,00</b>	<b>0,00</b>
3511	Einzahlungen aus empfangenen Darlehen von öffentlichen Körperschaften und Rechtsträgern			
3512	Einzahlungen aus empfangenen Darlehen von Beteiligungen			
3513	Einzahlungen aus empfangenen Darlehen von Unternehmen und privaten Haushalten			
3514	Einzahlungen aus Finanzschulden (Finanzunternehmen)			
<b>353</b>	<b>Einzahlungen infolge eines Kapitaltausch bei derivativen Finanzinstrumenten mit Grundgeschäft</b>	<b>0,00</b>	<b>0,00</b>	<b>0,00</b>
3530	Einzahlungen infolge eines Kapitaltausch bei derivativen Finanzinstrumenten mit Grundgeschäft			
<b>355</b>	<b>Einzahlungen aus dem Abgang von Finanzinstrumenten</b>	<b>0,00</b>	<b>0,00</b>	<b>0,00</b>
3550	Einzahlungen aus dem Abgang von Finanzinstrumenten			
<b>35</b>	<b>Summe Einzahlungen aus der Finanzierungstätigkeit</b>	<b>0,00</b>	<b>0,00</b>	<b>0,00</b>
<b>361</b>	<b>Auszahlungen aus der Tilgung von Finanzschulden</b>	<b>0,00</b>	<b>0,00</b>	<b>0,00</b>

**Straßen- und Wasserbau, Verkehr (Gruppe 6)**

MVAG	Mittelverwendungs- und aufbringungsgruppen (1. und 2. Ebene)	RA 2023	VA 2023	RA - VA
3611	Auszahlungen aus empfangenen Darlehen von öffentlichen Körperschaften und Rechtsträgern			
3612	Auszahlungen aus empfangenen Darlehen von Beteiligungen			
3613	Auszahlungen aus empfangenen Darlehen von Unternehmen und privaten Haushalten			
3614	Auszahlungen aus Finanzschulden			
3615	Auszahlung aus der Rückzahlung von Leasingverbindlichkeiten			
<b>363</b>	<b>Auszahlungen infolge eines Kapitaltausch bei derivativen Finanzinstrumenten mit Grundgeschäft</b>	<b>0,00</b>	<b>0,00</b>	<b>0,00</b>
3630	Auszahlungen infolge eines Kapitaltausch bei derivativen Finanzinstrumenten mit Grundgeschäft			
<b>365</b>	<b>Auszahlungen für den Erwerb von Finanzinstrumenten</b>	<b>0,00</b>	<b>0,00</b>	<b>0,00</b>
3650	Auszahlungen für den Erwerb von Finanzinstrumenten			
<b>36</b>	<b>Summe Auszahlungen aus der Finanzierungstätigkeit</b>	<b>0,00</b>	<b>0,00</b>	<b>0,00</b>
<b>SA4</b>	<b>Saldo (4) Geldfluss aus der Finanzierungstätigkeit (35 – 36)</b>	<b>0,00</b>	<b>0,00</b>	<b>0,00</b>
<b>SA5</b>	<b>Saldo (5) Geldfluss aus der voranschlagswirksamen Gebarung (Saldo 3 + Saldo 4)</b>	<b>-329 962,69</b>	<b>-335 400,00</b>	<b>5 437,31</b>

## Wirtschaftsförderung (Gruppe 7)

MVAG	Mittelverwendungs- und aufbringungsgruppen (1. und 2. Ebene)	RA 2023	VA 2023	RA - VA
<b>311</b>	<b>Einzahlungen aus der operativen Verwaltungstätigkeit</b>	<b>976,53</b>	<b>900,00</b>	<b>76,53</b>
3111	Einzahlungen aus eigenen Abgaben			
3112	Einzahlungen aus Ertragsanteilen			
3113	Einzahlungen aus Gebühren			
3114	Einzahlungen aus Leistungen			
3115	Einzahlungen aus Besitz und wirtschaftlicher Tätigkeit			
3116	Einzahlungen aus Veräußerung von geringwertigen Wirtschaftsgütern (GWG) und sonstige Einzahlungen	976,53	900,00	76,53
<b>312</b>	<b>Einzahlungen aus Transfers (ohne Kapitaltransfers)</b>	<b>3 750,00</b>	<b>3 800,00</b>	<b>-50,00</b>
3121	Transferzahlungen von Trägern des öffentlichen Rechts	3 750,00	3 800,00	-50,00
3122	Transferzahlungen von Beteiligten			
3123	Transferzahlungen von Unternehmen (inkl. Finanzunternehmen)			
3124	Transferzahlungen von Haushalte und Organisationen ohne Erwerbscharakter			
3125	Transferzahlungen vom Ausland			
3126	Investitions- und Tilgungszuschüsse zwischen Unternehmungen und Betrieben der Gebietskörperschaft und der Gebietskörperschaft			
<b>313</b>	<b>Einzahlungen aus Finanzerträgen</b>	<b>0,00</b>	<b>0,00</b>	<b>0,00</b>
3131	Einzahlungen aus Zinserträgen			
3133	Einzahlungen aus Gewinnentnahmen von marktbestimmten Betrieben			
3134	Sonstige Einzahlungen aus Finanzerträgen			
3135	Einzahlungen aus Dividenden/Gewinnausschüttungen			
<b>31</b>	<b>Summe Einzahlungen operative Gebarung</b>	<b>4 726,53</b>	<b>4 700,00</b>	<b>26,53</b>
<b>321</b>	<b>Auszahlungen aus Personalaufwand</b>	<b>0,00</b>	<b>0,00</b>	<b>0,00</b>
3211	Auszahlungen für Personalaufwand Bezüge, Nebengebühren, und Mehrleistungsvergütungen)			
3212	Auszahlungen für gesetzliche und freiwillige Sozialaufwendungen			
3213	Auszahlungen aus sonstigem Personalaufwand			
<b>322</b>	<b>Auszahlungen aus Sachaufwand (ohne Transferaufwand)</b>	<b>1 393,58</b>	<b>1 300,00</b>	<b>93,58</b>
3221	Auszahlungen für Gebrauchs- und Verbrauchsgüter, Handelswaren			
3222	Auszahlungen für Verwaltungs- und Betriebsaufwand			
3223	Auszahlungen für Leasing- und Mietaufwand			
3224	Auszahlungen für Instandhaltung			
3225	Sonstige Auszahlungen aus Sachaufwand	1 393,58	1 300,00	93,58
<b>323</b>	<b>Auszahlungen aus Transfers (ohne Kapitaltransfers)</b>	<b>4 728,00</b>	<b>4 800,00</b>	<b>-72,00</b>
3231	Transferzahlungen an Träger des öffentlichen Rechts			
3232	Transferzahlungen an Beteiligten			
3233	Transferzahlungen an Unternehmen (inkl. Finanzunternehmen)			

## Wirtschaftsförderung (Gruppe 7)

MVAG	Mittelverwendungs- und aufbringungsgruppen (1. und 2. Ebene)	RA 2023	VA 2023	RA - VA
3234	Transferzahlungen an Haushalte und Organisationen ohne Erwerbscharakter	4 728,00	4 800,00	-72,00
3235	Transferzahlungen an das Ausland			
3236	Investitions- und Tilgungszuschüsse zwischen Unternehmungen und Betrieben der Gebietskörperschaft und der Gebietskörperschaft			
<b>324</b>	<b>Auszahlungen aus Finanzaufwand</b>	<b>0,00</b>	<b>0,00</b>	<b>0,00</b>
3241	Auszahlungen für Zinsaufwand, für Finanzierungsleasing, für Forderungskauf, für Finanzschulden und derivative Finanzinstrumente m			
3242	Auszahlungen für Zinsen aus derivativen Finanzinstrumenten ohne Grundgeschäft			
3243	Auszahlung aus Gewinnentnahmen von marktbestimmten Betrieben			
3244	Sonstige Auszahlungen aus Finanzaufwendungen			
<b>32</b>	<b>Summe Auszahlungen operative Gebarung</b>	<b>6 121,58</b>	<b>6 100,00</b>	<b>21,58</b>
<b>SA1</b>	<b>Saldo (1) Geldfluss aus der Operativen Gebarung (31 – 32)</b>	<b>-1 395,05</b>	<b>-1 400,00</b>	<b>4,95</b>
<b>331</b>	<b>Einzahlungen aus der Investitionstätigkeit</b>	<b>0,00</b>	<b>0,00</b>	<b>0,00</b>
3311	Einzahlungen aus der Veräußerung von immateriellem Vermögen			
3312	Einzahlungen aus der Veräußerung von Grundstücken und Grundstückeinrichtungen			
3313	Einzahlungen aus der Veräußerung von Gebäuden und Bauten			
3314	Einzahlungen aus der Veräußerung von technischen Anlagen, Fahrzeuge und Maschinen			
3315	Einzahlungen aus der Veräußerung von Amts-, Betriebs- und Geschäftsausstattung			
3316	Einzahlungen aus der Veräußerung von Kulturgütern			
3317	Einzahlungen aus der Veräußerung von Beteiligungen			
<b>332</b>	<b>Einzahlungen aus der Rückzahlung von Darlehen sowie gewährten Vorschüssen</b>	<b>0,00</b>	<b>0,00</b>	<b>0,00</b>
3321	Einzahlungen aus Darlehen an Träger des öffentlichen Rechts			
3322	Einzahlungen aus Darlehen an Beteiligungen			
3323	Einzahlungen aus Darlehen an Unternehmen und Haushalte			
3325	Einzahlungen aus Vorschüssen und Anzahlungen			
<b>333</b>	<b>Einzahlungen aus Kapitaltransfers</b>	<b>3 750,00</b>	<b>3 800,00</b>	<b>-50,00</b>
3331	Kapitaltransferzahlungen von Trägern des öffentlichen Rechts	3 750,00	3 800,00	-50,00
3332	Kapitaltransferzahlungen von Beteiligungen			
3333	Kapitaltransferzahlungen von Unternehmen			
3334	Kapitaltransferzahlungen von Haushalten und Organisationen ohne Erwerbscharakter			
3335	Kapitaltransferzahlungen vom Ausland			
<b>33</b>	<b>Summe Einzahlungen investive Gebarung</b>	<b>3 750,00</b>	<b>3 800,00</b>	<b>-50,00</b>
<b>341</b>	<b>Auszahlungen aus der Investitionstätigkeit</b>	<b>15 493,44</b>	<b>15 000,00</b>	<b>493,44</b>
3411	Auszahlungen für den Erwerb von immateriellem Vermögen			

## Wirtschaftsförderung (Gruppe 7)

MVAG	Mittelverwendungs- und aufbringungsgruppen (1. und 2. Ebene)	RA 2023	VA 2023	RA - VA
3412	Auszahlungen für den Erwerb von Grundstücken und Grundstückseinrichtungen	15 493,44	15 000,00	493,44
3413	Auszahlungen für den Erwerb von Gebäuden und Bauten			
3414	Auszahlungen für den Erwerb von technischen Anlagen, Fahrzeuge und Maschinen			
3415	Auszahlungen für den Erwerb von Amts-, Betriebs- und Geschäftsausstattung			
3416	Auszahlungen für den Erwerb von Kulturgütern			
3417	Auszahlungen für den Erwerb von Beteiligungen			
<b>342</b>	<b>Auszahlungen von gewährten Darlehen sowie gewährten Vorschüssen</b>	<b>0,00</b>	<b>0,00</b>	<b>0,00</b>
3421	Auszahlung von Darlehen an Träger des öffentlichen Rechts			
3422	Auszahlung von Darlehen an Beteiligungen			
3423	Auszahlung von Darlehen an Unternehmen und Haushalte			
3425	Auszahlungen von Vorschüssen und Anzahlungen			
<b>343</b>	<b>Auszahlungen aus Kapitaltransfers</b>	<b>0,00</b>	<b>0,00</b>	<b>0,00</b>
3431	Kapitaltransferzahlungen an Träger des öffentlichen Rechts			
3432	Kapitaltransferzahlungen an Beteiligungen			
3433	Kapitaltransferzahlungen an Unternehmen (Finanzunternehmen)			
3434	Kapitaltransferzahlungen an Haushalte und Organisationen ohne Erwerbscharakter			
3435	Kapitaltransferzahlungen an das Ausland			
<b>34</b>	<b>Summe Auszahlungen investive Gebarung</b>	<b>15 493,44</b>	<b>15 000,00</b>	<b>493,44</b>
<b>SA2</b>	<b>Saldo (2) Geldfluss aus der Investiven Gebarung (33 – 34)</b>	<b>-11 743,44</b>	<b>-11 200,00</b>	<b>-543,44</b>
<b>SA3</b>	<b>Saldo (3) Nettofinanzierungssaldo (Saldo 1 + Saldo 2)</b>	<b>-13 138,49</b>	<b>-12 600,00</b>	<b>-538,49</b>
<b>351</b>	<b>Einzahlungen aus der Aufnahme von Finanzschulden</b>	<b>0,00</b>	<b>0,00</b>	<b>0,00</b>
3511	Einzahlungen aus empfangenen Darlehen von öffentlichen Körperschaften und Rechtsträgern			
3512	Einzahlungen aus empfangenen Darlehen von Beteiligungen			
3513	Einzahlungen aus empfangenen Darlehen von Unternehmen und privaten Haushalten			
3514	Einzahlungen aus Finanzschulden (Finanzunternehmen)			
<b>353</b>	<b>Einzahlungen infolge eines Kapitaltausch bei derivativen Finanzinstrumenten mit Grundgeschäft</b>	<b>0,00</b>	<b>0,00</b>	<b>0,00</b>
3530	Einzahlungen infolge eines Kapitaltausch bei derivativen Finanzinstrumenten mit Grundgeschäft			
<b>355</b>	<b>Einzahlungen aus dem Abgang von Finanzinstrumenten</b>	<b>0,00</b>	<b>0,00</b>	<b>0,00</b>
3550	Einzahlungen aus dem Abgang von Finanzinstrumenten			
<b>35</b>	<b>Summe Einzahlungen aus der Finanzierungstätigkeit</b>	<b>0,00</b>	<b>0,00</b>	<b>0,00</b>
<b>361</b>	<b>Auszahlungen aus der Tilgung von Finanzschulden</b>	<b>0,00</b>	<b>0,00</b>	<b>0,00</b>

**Wirtschaftsförderung (Gruppe 7)**

MVAG	Mittelverwendungs- und aufbringungsgruppen (1. und 2. Ebene)	RA 2023	VA 2023	RA - VA
3611	Auszahlungen aus empfangenen Darlehen von öffentlichen Körperschaften und Rechtsträgern			
3612	Auszahlungen aus empfangenen Darlehen von Beteiligungen			
3613	Auszahlungen aus empfangenen Darlehen von Unternehmen und privaten Haushalten			
3614	Auszahlungen aus Finanzschulden			
3615	Auszahlung aus der Rückzahlung von Leasingverbindlichkeiten			
<b>363</b>	<b>Auszahlungen infolge eines Kapitaltausch bei derivativen Finanzinstrumenten mit Grundgeschäft</b>	<b>0,00</b>	<b>0,00</b>	<b>0,00</b>
3630	Auszahlungen infolge eines Kapitaltausch bei derivativen Finanzinstrumenten mit Grundgeschäft			
<b>365</b>	<b>Auszahlungen für den Erwerb von Finanzinstrumenten</b>	<b>0,00</b>	<b>0,00</b>	<b>0,00</b>
3650	Auszahlungen für den Erwerb von Finanzinstrumenten			
<b>36</b>	<b>Summe Auszahlungen aus der Finanzierungstätigkeit</b>	<b>0,00</b>	<b>0,00</b>	<b>0,00</b>
<b>SA4</b>	<b>Saldo (4) Geldfluss aus der Finanzierungstätigkeit (35 – 36)</b>	<b>0,00</b>	<b>0,00</b>	<b>0,00</b>
<b>SA5</b>	<b>Saldo (5) Geldfluss aus der voranschlagswirksamen Gebarung (Saldo 3 + Saldo 4)</b>	<b>-13 138,49</b>	<b>-12 600,00</b>	<b>-538,49</b>

## Dienstleistungen (Gruppe 8)

MVAG	Mittelverwendungs- und aufbringungsgruppen (1. und 2. Ebene)	RA 2023	VA 2023	RA - VA
<b>311</b>	<b>Einzahlungen aus der operativen Verwaltungstätigkeit</b>	<b>450 427,17</b>	<b>451 400,00</b>	<b>-972,83</b>
3111	Einzahlungen aus eigenen Abgaben			
3112	Einzahlungen aus Ertragsanteilen			
3113	Einzahlungen aus Gebühren	288 979,96	290 800,00	-1 820,04
3114	Einzahlungen aus Leistungen		300,00	-300,00
3115	Einzahlungen aus Besitz und wirtschaftlicher Tätigkeit	139 935,66	139 400,00	535,66
3116	Einzahlungen aus Veräußerung von geringwertigen Wirtschaftsgütern (GWG) und sonstige Einzahlungen	21 511,55	20 900,00	611,55
<b>312</b>	<b>Einzahlungen aus Transfers (ohne Kapitaltransfers)</b>	<b>93 390,55</b>	<b>93 700,00</b>	<b>-309,45</b>
3121	Transferzahlungen von Trägern des öffentlichen Rechts	93 390,55	93 600,00	-209,45
3122	Transferzahlungen von Beteiligten			
3123	Transferzahlungen von Unternehmen (inkl. Finanzunternehmen)			
3124	Transferzahlungen von Haushalte und Organisationen ohne Erwerbscharakter		100,00	-100,00
3125	Transferzahlungen vom Ausland			
3126	Investitions- und Tilgungszuschüsse zwischen Unternehmungen und Betrieben der Gebietskörperschaft und der Gebietskörperschaft			
<b>313</b>	<b>Einzahlungen aus Finanzerträgen</b>	<b>5 604,45</b>	<b>1 400,00</b>	<b>4 204,45</b>
3131	Einzahlungen aus Zinserträgen	5 604,45	1 400,00	4 204,45
3133	Einzahlungen aus Gewinnentnahmen von marktbestimmten Betrieben			
3134	Sonstige Einzahlungen aus Finanzerträgen			
3135	Einzahlungen aus Dividenden/Gewinnausschüttungen			
<b>31</b>	<b>Summe Einzahlungen operative Gebarung</b>	<b>549 422,17</b>	<b>546 500,00</b>	<b>2 922,17</b>
<b>321</b>	<b>Auszahlungen aus Personalaufwand</b>	<b>263 590,43</b>	<b>263 800,00</b>	<b>-209,57</b>
3211	Auszahlungen für Personalaufwand Bezüge, Nebengebühren, und Mehrleistungsvergütungen)	212 671,71	212 300,00	371,71
3212	Auszahlungen für gesetzliche und freiwillige Sozialaufwendungen	50 918,72	51 500,00	-581,28
3213	Auszahlungen aus sonstigem Personalaufwand			
<b>322</b>	<b>Auszahlungen aus Sachaufwand (ohne Transferaufwand)</b>	<b>296 304,10</b>	<b>306 900,00</b>	<b>-10 595,90</b>
3221	Auszahlungen für Gebrauchs- und Verbrauchsgüter, Handelswaren	29 728,72	28 500,00	1 228,72
3222	Auszahlungen für Verwaltungs- und Betriebsaufwand	112 232,04	115 300,00	-3 067,96
3223	Auszahlungen für Leasing- und Mietaufwand	4 226,11	4 300,00	-73,89
3224	Auszahlungen für Instandhaltung	45 327,31	47 700,00	-2 372,69
3225	Sonstige Auszahlungen aus Sachaufwand	104 789,92	111 100,00	-6 310,08
<b>323</b>	<b>Auszahlungen aus Transfers (ohne Kapitaltransfers)</b>	<b>308,14</b>	<b>500,00</b>	<b>-191,86</b>
3231	Transferzahlungen an Träger des öffentlichen Rechts			
3232	Transferzahlungen an Beteiligten			
3233	Transferzahlungen an Unternehmen (inkl. Finanzunternehmen)			

## Dienstleistungen (Gruppe 8)

MVAG	Mittelverwendungs- und aufbringungsgruppen (1. und 2. Ebene)	RA 2023	VA 2023	RA - VA
3234	Transferzahlungen an Haushalte und Organisationen ohne Erwerbscharakter	308,14	500,00	-191,86
3235	Transferzahlungen an das Ausland			
3236	Investitions- und Tilgungszuschüsse zwischen Unternehmungen und Betrieben der Gebietskörperschaft und der Gebietskörperschaft			
<b>324</b>	<b>Auszahlungen aus Finanzaufwand</b>	<b>10 695,50</b>	<b>12 100,00</b>	<b>-1 404,50</b>
3241	Auszahlungen für Zinsaufwand, für Finanzierungsleasing, für Forderungskauf, für Finanzschulden und derivative Finanzinstrumente m	10 612,12	11 900,00	-1 287,88
3242	Auszahlungen für Zinsen aus derivativen Finanzinstrumenten ohne Grundgeschäft			
3243	Auszahlung aus Gewinnentnahmen von marktbestimmten Betrieben			
3244	Sonstige Auszahlungen aus Finanzaufwendungen	83,38	200,00	-116,62
<b>32</b>	<b>Summe Auszahlungen operative Gebarung</b>	<b>570 898,17</b>	<b>583 300,00</b>	<b>-12 401,83</b>
<b>SA1</b>	<b>Saldo (1) Geldfluss aus der Operativen Gebarung (31 – 32)</b>	<b>-21 476,00</b>	<b>-36 800,00</b>	<b>15 324,00</b>
<b>331</b>	<b>Einzahlungen aus der Investitionstätigkeit</b>	<b>62 720,00</b>	<b>60 300,00</b>	<b>2 420,00</b>
3311	Einzahlungen aus der Veräußerung von immateriellem Vermögen			
3312	Einzahlungen aus der Veräußerung von Grundstücken und Grundstückeinrichtungen	62 720,00	60 300,00	2 420,00
3313	Einzahlungen aus der Veräußerung von Gebäuden und Bauten			
3314	Einzahlungen aus der Veräußerung von technischen Anlagen, Fahrzeuge und Maschinen			
3315	Einzahlungen aus der Veräußerung von Amts-, Betriebs- und Geschäftsausstattung			
3316	Einzahlungen aus der Veräußerung von Kulturgütern			
3317	Einzahlungen aus der Veräußerung von Beteiligungen			
<b>332</b>	<b>Einzahlungen aus der Rückzahlung von Darlehen sowie gewährten Vorschüssen</b>	<b>0,00</b>	<b>0,00</b>	<b>0,00</b>
3321	Einzahlungen aus Darlehen an Träger des öffentlichen Rechts			
3322	Einzahlungen aus Darlehen an Beteiligungen			
3323	Einzahlungen aus Darlehen an Unternehmen und Haushalte			
3325	Einzahlungen aus Vorschüssen und Anzahlungen			
<b>333</b>	<b>Einzahlungen aus Kapitaltransfers</b>	<b>63 347,11</b>	<b>86 600,00</b>	<b>-23 252,89</b>
3331	Kapitaltransferzahlungen von Trägern des öffentlichen Rechts	58 104,07	71 600,00	-13 495,93
3332	Kapitaltransferzahlungen von Beteiligungen			
3333	Kapitaltransferzahlungen von Unternehmen			
3334	Kapitaltransferzahlungen von Haushalten und Organisationen ohne Erwerbscharakter	5 243,04	15 000,00	-9 756,96
3335	Kapitaltransferzahlungen vom Ausland			
<b>33</b>	<b>Summe Einzahlungen investive Gebarung</b>	<b>126 067,11</b>	<b>146 900,00</b>	<b>-20 832,89</b>
<b>341</b>	<b>Auszahlungen aus der Investitionstätigkeit</b>	<b>158 033,83</b>	<b>285 000,00</b>	<b>-126 966,17</b>
3411	Auszahlungen für den Erwerb von immateriellem Vermögen			



## Dienstleistungen (Gruppe 8)

MVAG	Mittelverwendungs- und aufbringungsgruppen (1. und 2. Ebene)	RA 2023	VA 2023	RA - VA
3412	Auszahlungen für den Erwerb von Grundstücken und Grundstückseinrichtungen	144 246,31	274 000,00	-129 753,69
3413	Auszahlungen für den Erwerb von Gebäuden und Bauten			
3414	Auszahlungen für den Erwerb von technischen Anlagen, Fahrzeuge und Maschinen	13 787,52	10 000,00	3 787,52
3415	Auszahlungen für den Erwerb von Amts-, Betriebs- und Geschäftsausstattung		1 000,00	-1 000,00
3416	Auszahlungen für den Erwerb von Kulturgütern			
3417	Auszahlungen für den Erwerb von Beteiligungen			
<b>342</b>	<b>Auszahlungen von gewährten Darlehen sowie gewährten Vorschüssen</b>	<b>0,00</b>	<b>0,00</b>	<b>0,00</b>
3421	Auszahlung von Darlehen an Träger des öffentlichen Rechts			
3422	Auszahlung von Darlehen an Beteiligungen			
3423	Auszahlung von Darlehen an Unternehmen und Haushalte			
3425	Auszahlungen von Vorschüssen und Anzahlungen			
<b>343</b>	<b>Auszahlungen aus Kapitaltransfers</b>	<b>0,00</b>	<b>0,00</b>	<b>0,00</b>
3431	Kapitaltransferzahlungen an Träger des öffentlichen Rechts			
3432	Kapitaltransferzahlungen an Beteiligungen			
3433	Kapitaltransferzahlungen an Unternehmen (Finanzunternehmen)			
3434	Kapitaltransferzahlungen an Haushalte und Organisationen ohne Erwerbscharakter			
3435	Kapitaltransferzahlungen an das Ausland			
<b>34</b>	<b>Summe Auszahlungen investive Gebarung</b>	<b>158 033,83</b>	<b>285 000,00</b>	<b>-126 966,17</b>
<b>SA2</b>	<b>Saldo (2) Geldfluss aus der Investiven Gebarung (33 – 34)</b>	<b>-31 966,72</b>	<b>-138 100,00</b>	<b>106 133,28</b>
<b>SA3</b>	<b>Saldo (3) Nettofinanzierungssaldo (Saldo 1 + Saldo 2)</b>	<b>-53 442,72</b>	<b>-174 900,00</b>	<b>121 457,28</b>
<b>351</b>	<b>Einzahlungen aus der Aufnahme von Finanzschulden</b>	<b>0,00</b>	<b>0,00</b>	<b>0,00</b>
3511	Einzahlungen aus empfangenen Darlehen von öffentlichen Körperschaften und Rechtsträgern			
3512	Einzahlungen aus empfangenen Darlehen von Beteiligungen			
3513	Einzahlungen aus empfangenen Darlehen von Unternehmen und privaten Haushalten			
3514	Einzahlungen aus Finanzschulden (Finanzunternehmen)			
<b>353</b>	<b>Einzahlungen infolge eines Kapitaltausch bei derivativen Finanzinstrumenten mit Grundgeschäft</b>	<b>0,00</b>	<b>0,00</b>	<b>0,00</b>
3530	Einzahlungen infolge eines Kapitaltausch bei derivativen Finanzinstrumenten mit Grundgeschäft			
<b>355</b>	<b>Einzahlungen aus dem Abgang von Finanzinstrumenten</b>	<b>0,00</b>	<b>0,00</b>	<b>0,00</b>
3550	Einzahlungen aus dem Abgang von Finanzinstrumenten			
<b>35</b>	<b>Summe Einzahlungen aus der Finanzierungstätigkeit</b>	<b>0,00</b>	<b>0,00</b>	<b>0,00</b>
<b>361</b>	<b>Auszahlungen aus der Tilgung von Finanzschulden</b>	<b>177 297,46</b>	<b>179 300,00</b>	<b>-2 002,54</b>

**Dienstleistungen (Gruppe 8)**

<b>MVAG</b>	<b>Mittelverwendungs- und aufbringungsgruppen (1. und 2. Ebene)</b>	<b>RA 2023</b>	<b>VA 2023</b>	<b>RA - VA</b>
3611	Auszahlungen aus empfangenen Darlehen von öffentlichen Körperschaften und Rechtsträgern			
3612	Auszahlungen aus empfangenen Darlehen von Beteiligungen			
3613	Auszahlungen aus empfangenen Darlehen von Unternehmen und privaten Haushalten			
3614	Auszahlungen aus Finanzschulden	177 297,46	179 300,00	-2 002,54
3615	Auszahlung aus der Rückzahlung von Leasingverbindlichkeiten			
<b>363</b>	<b>Auszahlungen infolge eines Kapitaltausch bei derivativen Finanzinstrumenten mit Grundgeschäft</b>	<b>0,00</b>	<b>0,00</b>	<b>0,00</b>
3630	Auszahlungen infolge eines Kapitaltausch bei derivativen Finanzinstrumenten mit Grundgeschäft			
<b>365</b>	<b>Auszahlungen für den Erwerb von Finanzinstrumenten</b>	<b>0,00</b>	<b>0,00</b>	<b>0,00</b>
3650	Auszahlungen für den Erwerb von Finanzinstrumenten			
<b>36</b>	<b>Summe Auszahlungen aus der Finanzierungstätigkeit</b>	<b>177 297,46</b>	<b>179 300,00</b>	<b>-2 002,54</b>
<b>SA4</b>	<b>Saldo (4) Geldfluss aus der Finanzierungstätigkeit (35 – 36)</b>	<b>-177 297,46</b>	<b>-179 300,00</b>	<b>2 002,54</b>
<b>SA5</b>	<b>Saldo (5) Geldfluss aus der voranschlagswirksamen Gebarung (Saldo 3 + Saldo 4)</b>	<b>-230 740,18</b>	<b>-354 200,00</b>	<b>123 459,82</b>

## Finanzwirtschaft (Gruppe 9)

MVAG	Mittelverwendungs- und aufbringungsgruppen (1. und 2. Ebene)	RA 2023	VA 2023	RA - VA
<b>311</b>	<b>Einzahlungen aus der operativen Verwaltungstätigkeit</b>	<b>1 465 502,55</b>	<b>1 493 600,00</b>	<b>-28 097,45</b>
3111	Einzahlungen aus eigenen Abgaben	283 117,59	308 800,00	-25 682,41
3112	Einzahlungen aus Ertragsanteilen	1 181 864,96	1 183 600,00	-1 735,04
3113	Einzahlungen aus Gebühren			
3114	Einzahlungen aus Leistungen	520,00	500,00	20,00
3115	Einzahlungen aus Besitz und wirtschaftlicher Tätigkeit			
3116	Einzahlungen aus Veräußerung von geringwertigen Wirtschaftsgütern (GWG) und sonstige Einzahlungen		700,00	-700,00
<b>312</b>	<b>Einzahlungen aus Transfers (ohne Kapitaltransfers)</b>	<b>149 702,68</b>	<b>119 800,00</b>	<b>29 902,68</b>
3121	Transferzahlungen von Trägern des öffentlichen Rechts	148 902,68	119 200,00	29 702,68
3122	Transferzahlungen von Beteiligten			
3123	Transferzahlungen von Unternehmen (inkl. Finanzunternehmen)			
3124	Transferzahlungen von Haushalte und Organisationen ohne Erwerbscharakter	800,00	600,00	200,00
3125	Transferzahlungen vom Ausland			
3126	Investitions- und Tilgungszuschüsse zwischen Unternehmungen und Betrieben der Gebietskörperschaft und der Gebietskörperschaft			
<b>313</b>	<b>Einzahlungen aus Finanzerträgen</b>	<b>5 659,06</b>	<b>2 800,00</b>	<b>2 859,06</b>
3131	Einzahlungen aus Zinserträgen	5 659,06	2 800,00	2 859,06
3133	Einzahlungen aus Gewinnentnahmen von marktbestimmten Betrieben			
3134	Sonstige Einzahlungen aus Finanzerträgen			
3135	Einzahlungen aus Dividenden/Gewinnausschüttungen			
<b>31</b>	<b>Summe Einzahlungen operative Gebarung</b>	<b>1 620 864,29</b>	<b>1 616 200,00</b>	<b>4 664,29</b>
<b>321</b>	<b>Auszahlungen aus Personalaufwand</b>	<b>0,00</b>	<b>0,00</b>	<b>0,00</b>
3211	Auszahlungen für Personalaufwand Bezüge, Nebengebühren, und Mehrleistungsvergütungen)			
3212	Auszahlungen für gesetzliche und freiwillige Sozialaufwendungen			
3213	Auszahlungen aus sonstigem Personalaufwand			
<b>322</b>	<b>Auszahlungen aus Sachaufwand (ohne Transferaufwand)</b>	<b>6 865,29</b>	<b>2 900,00</b>	<b>3 965,29</b>
3221	Auszahlungen für Gebrauchs- und Verbrauchsgüter, Handelswaren			
3222	Auszahlungen für Verwaltungs- und Betriebsaufwand			
3223	Auszahlungen für Leasing- und Mietaufwand			
3224	Auszahlungen für Instandhaltung			
3225	Sonstige Auszahlungen aus Sachaufwand	6 865,29	2 900,00	3 965,29
<b>323</b>	<b>Auszahlungen aus Transfers (ohne Kapitaltransfers)</b>	<b>0,00</b>	<b>0,00</b>	<b>0,00</b>
3231	Transferzahlungen an Träger des öffentlichen Rechts			
3232	Transferzahlungen an Beteiligten			
3233	Transferzahlungen an Unternehmen (inkl. Finanzunternehmen)			

## Finanzwirtschaft (Gruppe 9)

MVAG	Mittelverwendungs- und aufbringungsgruppen (1. und 2. Ebene)	RA 2023	VA 2023	RA - VA
3234	Transferzahlungen an Haushalte und Organisationen ohne Erwerbscharakter			
3235	Transferzahlungen an das Ausland			
3236	Investitions- und Tilgungszuschüsse zwischen Unternehmungen und Betrieben der Gebietskörperschaft und der Gebietskörperschaft			
<b>324</b>	<b>Auszahlungen aus Finanzaufwand</b>	<b>1 557,16</b>	<b>1 300,00</b>	<b>257,16</b>
3241	Auszahlungen für Zinsaufwand, für Finanzierungsleasing, für Forderungskauf, für Finanzschulden und derivative Finanzinstrumente m	0,02	100,00	-99,98
3242	Auszahlungen für Zinsen aus derivativen Finanzinstrumenten ohne Grundgeschäft			
3243	Auszahlung aus Gewinnentnahmen von marktbestimmten Betrieben			
3244	Sonstige Auszahlungen aus Finanzaufwendungen	1 557,14	1 200,00	357,14
<b>32</b>	<b>Summe Auszahlungen operative Gebarung</b>	<b>8 422,45</b>	<b>4 200,00</b>	<b>4 222,45</b>
<b>SA1</b>	<b>Saldo (1) Geldfluss aus der Operativen Gebarung (31 – 32)</b>	<b>1 612 441,84</b>	<b>1 612 000,00</b>	<b>441,84</b>
<b>331</b>	<b>Einzahlungen aus der Investitionstätigkeit</b>	<b>0,00</b>	<b>0,00</b>	<b>0,00</b>
3311	Einzahlungen aus der Veräußerung von immateriellem Vermögen			
3312	Einzahlungen aus der Veräußerung von Grundstücken und Grundstückeinrichtungen			
3313	Einzahlungen aus der Veräußerung von Gebäuden und Bauten			
3314	Einzahlungen aus der Veräußerung von technischen Anlagen, Fahrzeuge und Maschinen			
3315	Einzahlungen aus der Veräußerung von Amts-, Betriebs- und Geschäftsausstattung			
3316	Einzahlungen aus der Veräußerung von Kulturgütern			
3317	Einzahlungen aus der Veräußerung von Beteiligungen			
<b>332</b>	<b>Einzahlungen aus der Rückzahlung von Darlehen sowie gewährten Vorschüssen</b>	<b>0,00</b>	<b>0,00</b>	<b>0,00</b>
3321	Einzahlungen aus Darlehen an Träger des öffentlichen Rechts			
3322	Einzahlungen aus Darlehen an Beteiligungen			
3323	Einzahlungen aus Darlehen an Unternehmen und Haushalte			
3325	Einzahlungen aus Vorschüssen und Anzahlungen			
<b>333</b>	<b>Einzahlungen aus Kapitaltransfers</b>	<b>0,00</b>	<b>0,00</b>	<b>0,00</b>
3331	Kapitaltransferzahlungen von Trägern des öffentlichen Rechts			
3332	Kapitaltransferzahlungen von Beteiligungen			
3333	Kapitaltransferzahlungen von Unternehmen			
3334	Kapitaltransferzahlungen von Haushalten und Organisationen ohne Erwerbscharakter			
3335	Kapitaltransferzahlungen vom Ausland			
<b>33</b>	<b>Summe Einzahlungen investive Gebarung</b>	<b>0,00</b>	<b>0,00</b>	<b>0,00</b>
<b>341</b>	<b>Auszahlungen aus der Investitionstätigkeit</b>	<b>0,00</b>	<b>0,00</b>	<b>0,00</b>
3411	Auszahlungen für den Erwerb von immateriellem Vermögen			

## Finanzwirtschaft (Gruppe 9)

MVAG	Mittelverwendungs- und aufbringungsgruppen (1. und 2. Ebene)	RA 2023	VA 2023	RA - VA
3412	Auszahlungen für den Erwerb von Grundstücken und Grundstückseinrichtungen			
3413	Auszahlungen für den Erwerb von Gebäuden und Bauten			
3414	Auszahlungen für den Erwerb von technischen Anlagen, Fahrzeuge und Maschinen			
3415	Auszahlungen für den Erwerb von Amts-, Betriebs- und Geschäftsausstattung			
3416	Auszahlungen für den Erwerb von Kulturgütern			
3417	Auszahlungen für den Erwerb von Beteiligungen			
<b>342</b>	<b>Auszahlungen von gewährten Darlehen sowie gewährten Vorschüssen</b>	<b>0,00</b>	<b>0,00</b>	<b>0,00</b>
3421	Auszahlung von Darlehen an Träger des öffentlichen Rechts			
3422	Auszahlung von Darlehen an Beteiligungen			
3423	Auszahlung von Darlehen an Unternehmen und Haushalte			
3425	Auszahlungen von Vorschüssen und Anzahlungen			
<b>343</b>	<b>Auszahlungen aus Kapitaltransfers</b>	<b>0,00</b>	<b>0,00</b>	<b>0,00</b>
3431	Kapitaltransferzahlungen an Träger des öffentlichen Rechts			
3432	Kapitaltransferzahlungen an Beteiligungen			
3433	Kapitaltransferzahlungen an Unternehmen (Finanzunternehmen)			
3434	Kapitaltransferzahlungen an Haushalte und Organisationen ohne Erwerbscharakter			
3435	Kapitaltransferzahlungen an das Ausland			
<b>34</b>	<b>Summe Auszahlungen investive Gebarung</b>	<b>0,00</b>	<b>0,00</b>	<b>0,00</b>
<b>SA2</b>	<b>Saldo (2) Geldfluss aus der Investiven Gebarung (33 – 34)</b>	<b>0,00</b>	<b>0,00</b>	<b>0,00</b>
<b>SA3</b>	<b>Saldo (3) Nettofinanzierungssaldo (Saldo 1 + Saldo 2)</b>	<b>1 612 441,84</b>	<b>1 612 000,00</b>	<b>441,84</b>
<b>351</b>	<b>Einzahlungen aus der Aufnahme von Finanzschulden</b>	<b>0,00</b>	<b>0,00</b>	<b>0,00</b>
3511	Einzahlungen aus empfangenen Darlehen von öffentlichen Körperschaften und Rechtsträgern			
3512	Einzahlungen aus empfangenen Darlehen von Beteiligungen			
3513	Einzahlungen aus empfangenen Darlehen von Unternehmen und privaten Haushalten			
3514	Einzahlungen aus Finanzschulden (Finanzunternehmen)			
<b>353</b>	<b>Einzahlungen infolge eines Kapitaltausch bei derivativen Finanzinstrumenten mit Grundgeschäft</b>	<b>0,00</b>	<b>0,00</b>	<b>0,00</b>
3530	Einzahlungen infolge eines Kapitaltausch bei derivativen Finanzinstrumenten mit Grundgeschäft			
<b>355</b>	<b>Einzahlungen aus dem Abgang von Finanzinstrumenten</b>	<b>0,00</b>	<b>0,00</b>	<b>0,00</b>
3550	Einzahlungen aus dem Abgang von Finanzinstrumenten			
<b>35</b>	<b>Summe Einzahlungen aus der Finanzierungstätigkeit</b>	<b>0,00</b>	<b>0,00</b>	<b>0,00</b>
<b>361</b>	<b>Auszahlungen aus der Tilgung von Finanzschulden</b>	<b>0,00</b>	<b>0,00</b>	<b>0,00</b>

## Finanzwirtschaft (Gruppe 9)

MVAG	Mittelverwendungs- und aufbringungsgruppen (1. und 2. Ebene)	RA 2023	VA 2023	RA - VA
3611	Auszahlungen aus empfangenen Darlehen von öffentlichen Körperschaften und Rechtsträgern			
3612	Auszahlungen aus empfangenen Darlehen von Beteiligungen			
3613	Auszahlungen aus empfangenen Darlehen von Unternehmen und privaten Haushalten			
3614	Auszahlungen aus Finanzschulden			
3615	Auszahlung aus der Rückzahlung von Leasingverbindlichkeiten			
<b>363</b>	<b>Auszahlungen infolge eines Kapitaltausch bei derivativen Finanzinstrumenten mit Grundgeschäft</b>	<b>0,00</b>	<b>0,00</b>	<b>0,00</b>
3630	Auszahlungen infolge eines Kapitaltausch bei derivativen Finanzinstrumenten mit Grundgeschäft			
<b>365</b>	<b>Auszahlungen für den Erwerb von Finanzinstrumenten</b>	<b>0,00</b>	<b>0,00</b>	<b>0,00</b>
3650	Auszahlungen für den Erwerb von Finanzinstrumenten			
<b>36</b>	<b>Summe Auszahlungen aus der Finanzierungstätigkeit</b>	<b>0,00</b>	<b>0,00</b>	<b>0,00</b>
<b>SA4</b>	<b>Saldo (4) Geldfluss aus der Finanzierungstätigkeit (35 – 36)</b>	<b>0,00</b>	<b>0,00</b>	<b>0,00</b>
<b>SA5</b>	<b>Saldo (5) Geldfluss aus der voranschlagswirksamen Gebarung (Saldo 3 + Saldo 4)</b>	<b>1 612 441,84</b>	<b>1 612 000,00</b>	<b>441,84</b>

Vermögenshaushalt (Anlage 1c)





AKTIVA		Code	Endbestand 31.12.2022	Endbestand 31.12.2023	Veränderung
<b>A</b>	<b>Langfristiges Vermögen</b>	<b>10</b>	<b>26 436 864,94</b>	<b>26 558 384,26</b>	<b>121 519,32</b>
<b>A.I</b>	<b>Immaterielle Vermögenswerte</b>	<b>101</b>	<b>46 261,58</b>	<b>44 251,81</b>	<b>-2 009,77</b>
A.I.1	Immaterielle Vermögenswerte	1010	46 261,58	44 251,81	-2 009,77
<b>A.II</b>	<b>Sachanlagen</b>	<b>102</b>	<b>26 318 908,47</b>	<b>26 460 276,58</b>	<b>141 368,11</b>
A.II.1	Grundstücke, Grundstückseinrichtungen und Infrastruktur	1021	20 910 321,64	21 179 996,01	269 674,37
A.II.2	Gebäude und Bauten	1022	3 830 991,97	3 710 802,34	-120 189,63
A.II.3	Wasser- und Abwasserbauten und -anlagen	1023	1 176 469,75	1 140 031,72	-36 438,03
A.II.4	Sonderanlagen	1024	92 825,02	123 257,03	30 432,01
A.II.5	Technische Anlagen, Fahrzeuge und Maschinen	1025	141 604,01	127 973,75	-13 630,26
A.II.6	Amts-, Betriebs- und Geschäftsausstattung	1026	163 280,99	174 800,64	11 519,65
A.II.7	Kulturgüter	1027	3 415,09	3 415,09	0,00
A.II.8	Geleistete Anzahlungen für Anlagen und Anlagen in Bau	1028	0,00	0,00	0,00
<b>A.III</b>	<b>Aktive Finanzinstrumente/Langfristiges Finanzvermögen</b>	<b>103</b>	<b>0,00</b>	<b>0,00</b>	<b>0,00</b>
A.III.1	Bis zur Endfälligkeit gehaltene Finanzinstrumente	1031	0,00	0,00	0,00
A.III.2	Zur Veräußerung verfügbare Finanzinstrumente	1032	0,00	0,00	0,00
A.III.3	Partizipations- und Hybridkapital	1033	0,00	0,00	0,00
A.III.4	Derivative Finanzinstrumente ohne Grundgeschäft	1034	0,00	0,00	0,00
<b>A.IV</b>	<b>Beteiligungen</b>	<b>104</b>	<b>0,00</b>	<b>0,00</b>	<b>0,00</b>
A.IV.1	Beteiligungen an verbundenen Unternehmen	1041	0,00	0,00	0,00
A.IV.2	Beteiligungen an assoziierten Unternehmen	1042	0,00	0,00	0,00
A.IV.3	Sonstige Beteiligungen	1043	0,00	0,00	0,00
A.IV.4	Verwaltete Einrichtungen, die der Kontrolle unterliegen	1044	0,00	0,00	0,00
<b>A.V</b>	<b>Langfristige Forderungen</b>	<b>106</b>	<b>71 694,89</b>	<b>53 855,87</b>	<b>-17 839,02</b>
A.V.1	Langfristige Forderungen aus Lieferungen und Leistungen	1061	0,00	0,00	0,00
A.V.2	Langfristige Forderungen aus gewährten Darlehen	1062	0,00	0,00	0,00
A.V.3	Sonstige langfristige Forderungen	1063	71 694,89	53 855,87	-17 839,02

AKTIVA		Code	Endbestand 31.12.2022	Endbestand 31.12.2023	Veränderung
<b>B</b>	<b>Kurzfristiges Vermögen</b>	<b>11</b>	<b>2 692 753,71</b>	<b>2 191 410,51</b>	<b>-501 343,20</b>
<b>B.I</b>	<b>Kurzfristige Forderungen</b>	<b>113</b>	<b>67 913,15</b>	<b>18 525,08</b>	<b>-49 388,07</b>
B.I.1	Kurzfristige Forderungen aus Lieferungen und Leistungen	1131	4 328,96	5 308,02	979,06
B.I.2	Kurzfristige Forderungen aus Abgaben	1132	2 010,92	6 563,07	4 552,15
B.I.3	Sonstige kurzfristige Forderungen	1133	0,00	0,00	0,00
B.I.4	Sonstige kurzfristige Forderungen (nicht voranschlagswirksame Gebarung)	1134	61 573,27	6 653,99	-54 919,28
<b>B.II</b>	<b>Vorräte</b>	<b>114</b>	<b>0,00</b>	<b>0,00</b>	<b>0,00</b>
B.II.1	Vorräte	1141	0,00	0,00	0,00
B.II.2	Gegebene Anzahlungen auf Vorräte	1142	0,00	0,00	0,00
<b>B.III</b>	<b>Liquide Mittel</b>	<b>115</b>	<b>2 624 840,56</b>	<b>2 172 885,43</b>	<b>-451 955,13</b>
B.III.1	Kassa, Bankguthaben, Schecks	1151	441 489,00	320 599,19	-120 889,81
B.III.2	Zahlungsmittelreserven	1152	2 183 351,56	1 852 286,24	-331 065,32
<b>B.IV</b>	<b>Aktive Finanzinstrumente/Kurzfristiges Finanzvermögen</b>	<b>116</b>	<b>0,00</b>	<b>0,00</b>	<b>0,00</b>
B.IV.1	Aktive Finanzinstrumente/Kurzfristiges Finanzvermögen	1160	0,00	0,00	0,00
<b>B.V</b>	<b>Aktive Rechnungsabgrenzung</b>	<b>117</b>	<b>0,00</b>	<b>0,00</b>	<b>0,00</b>
B.V.1	Aktive Rechnungsabgrenzung	1170	0,00	0,00	0,00
<b>Summe Aktiva (10 + 11)</b>			<b>29 129 618,65</b>	<b>28 749 794,77</b>	<b>-379 823,88</b>

PASSIVA		Code	Endbestand 31.12.2022	Endbestand 31.12.2023	Veränderung
<b>C</b>	<b>Nettovermögen (Ausgleichsposten)</b>	<b>12</b>	<b>26 369 385,33</b>	<b>26 212 928,70</b>	<b>-156 456,63</b>
<b>C.I</b>	<b>Saldo der Eröffnungsbilanz</b>	<b>121</b>	<b>14 881 322,96</b>	<b>14 881 322,96</b>	<b>0,00</b>
C.I.1	Saldo der Eröffnungsbilanz	1210	14 881 322,96	14 881 322,96	0,00
<b>C.II</b>	<b>Kumuliertes Nettoergebnis</b>	<b>122</b>	<b>-552 475,50</b>	<b>-377 866,81</b>	<b>174 608,69</b>
C.II.1	Kumuliertes Nettoergebnis	1220	-552 475,50	-377 866,81	174 608,69
<b>C.III</b>	<b>Haushaltsrücklagen</b>	<b>123</b>	<b>12 040 537,87</b>	<b>11 709 472,55</b>	<b>-331 065,32</b>
C.III.1	Haushaltsrücklagen	1230	12 040 537,87	11 709 472,55	-331 065,32
<b>C.IV</b>	<b>Neubewertungsrücklagen (Umbewertungskonto)</b>	<b>124</b>	<b>0,00</b>	<b>0,00</b>	<b>0,00</b>
C.IV.1	Neubewertungsrücklagen (Umbewertungskonto)	1240	0,00	0,00	0,00
<b>C.V</b>	<b>Fremdwährungsumrechnungsrücklagen</b>	<b>125</b>	<b>0,00</b>	<b>0,00</b>	<b>0,00</b>
C.V.1	Fremdwährungsumrechnungsrücklagen	1250	0,00	0,00	0,00
<b>D</b>	<b>Sonderposten Investitionszuschüsse (Kapitaltransfers)</b>	<b>13</b>	<b>2 353 505,71</b>	<b>2 337 696,83</b>	<b>-15 808,88</b>
<b>D.I</b>	<b>Investitionszuschüsse</b>	<b>131</b>	<b>2 353 505,71</b>	<b>2 337 696,83</b>	<b>-15 808,88</b>
D.I.1	Investitionszuschüsse von Trägern öffentlichen Rechts	1311	1 310 944,53	1 319 316,55	8 372,02
D.I.2	Investitionszuschüsse von Beteiligungen	1312	0,00	0,00	0,00
D.I.3	Investitionszuschüsse von übrigen	1313	1 042 561,18	1 018 380,28	-24 180,90
<b>E</b>	<b>Langfristige Fremdmittel</b>	<b>14</b>	<b>323 711,20</b>	<b>144 310,09</b>	<b>-179 401,11</b>
<b>E.I</b>	<b>Langfristige Finanzschulden, netto</b>	<b>141</b>	<b>304 269,05</b>	<b>126 971,59</b>	<b>-177 297,46</b>
E.I.1	Langfristige Finanzschulden	1411	304 269,05	126 971,59	-177 297,46
E.I.2	Langfristige Forderungen aus derivativen Finanzinstrumenten mit Grundgeschäft (-)	1412	0,00	0,00	0,00
E.I.3	Langfristige Verbindlichkeiten aus derivativen Finanzinstrumenten mit Grundgeschäft	1413	0,00	0,00	0,00
<b>E.II</b>	<b>Langfristige Verbindlichkeiten</b>	<b>142</b>	<b>0,00</b>	<b>0,00</b>	<b>0,00</b>
E.II.1	Langfristige Verbindlichkeiten aus Lieferungen und Leistungen	1421	0,00	0,00	0,00
E.II.2	Leasingverbindlichkeiten	1422	0,00	0,00	0,00
E.II.3	Sonstige langfristige Verbindlichkeiten	1423	0,00	0,00	0,00

PASSIVA		Code	Endbestand 31.12.2022	Endbestand 31.12.2023	Veränderung
<b>E.III</b>	<b>Langfristige Rückstellungen</b>	<b>143</b>	<b>19 442,15</b>	<b>17 338,50</b>	<b>-2 103,65</b>
E.III.1	Rückstellungen für Abfertigungen	1431	0,00	0,00	0,00
E.III.2	Rückstellungen für Jubiläumszuwendungen	1432	19 442,15	17 338,50	-2 103,65
E.III.3	Rückstellungen für Haftungen	1433	0,00	0,00	0,00
E.III.4	Rückstellungen für Sanierungen von Altlasten	1434	0,00	0,00	0,00
E.III.5	Rückstellungen für Pensionen	1435	0,00	0,00	0,00
E.III.6	Sonstige langfristige Rückstellungen	1436	0,00	0,00	0,00
<b>F</b>	<b>Kurzfristige Fremdmittel</b>	<b>15</b>	<b>83 016,41</b>	<b>54 859,15</b>	<b>-28 157,26</b>
<b>F.I</b>	<b>Kurzfristige Finanzschulden, netto</b>	<b>151</b>	<b>0,00</b>	<b>0,00</b>	<b>0,00</b>
F.I.1	Kurzfristige Finanzschulden	1511	0,00	0,00	0,00
F.I.2	Kurzfristige Forderungen aus derivativen Finanzinstrumenten mit Grundgeschäft (-)	1512	0,00	0,00	0,00
F.I.3	Kurzfristige Verbindlichkeiten aus derivativen Finanzinstrumenten mit Grundgeschäft	1513	0,00	0,00	0,00
<b>F.II</b>	<b>Kurzfristige Verbindlichkeiten</b>	<b>152</b>	<b>83 016,41</b>	<b>54 859,15</b>	<b>-28 157,26</b>
F.II.1	Kurzfristige Verbindlichkeiten aus Lieferungen und Leistungen	1521	31 472,04	7 755,80	-23 716,24
F.II.2	Kurzfristige Verbindlichkeiten aus Abgaben	1522	0,00	0,00	0,00
F.II.3	Sonstige kurzfristige Verbindlichkeiten	1523	0,00	0,00	0,00
F.II.4	Sonstige kurzfristige Verbindlichkeiten (nicht voranschlagswirksame Gebarung)	1524	51 544,37	47 103,35	-4 441,02
<b>F.III</b>	<b>Kurzfristige Rückstellungen</b>	<b>153</b>	<b>0,00</b>	<b>0,00</b>	<b>0,00</b>
F.III.1	Rückstellungen für Prozesskosten	1531	0,00	0,00	0,00
F.III.2	Rückstellungen für ausstehende Rechnungen	1532	0,00	0,00	0,00
F.III.3	Rückstellungen für nicht konsumierte Urlaube	1533	0,00	0,00	0,00
F.III.4	Sonstige kurzfristige Rückstellungen	1534	0,00	0,00	0,00
<b>F.IV</b>	<b>Passive Rechnungsabgrenzung</b>	<b>154</b>	<b>0,00</b>	<b>0,00</b>	<b>0,00</b>
F.IV.1	Passive Rechnungsabgrenzung	1540	0,00	0,00	0,00
<b>Summe Passiva (12 + 13 + 14 + 15)</b>			<b>29 129 618,65</b>	<b>28 749 794,77</b>	<b>-379 823,88</b>

Haushaltspotential RA 2023



**Rechnungsabschluss 2023**

Gemeinde Haringsee

**Haushaltspotential (aufbauend auf der Ergebnisrechnung)**

MVAG	Mittelverwendungs- und -aufbringungsgruppen	Mittelaufbringung	Mittelverwendung	Saldo
211	Erträge aus der operativen Verwaltungstätigkeit	2 134 091,77		
212	Erträge aus Transfers	590 843,67		
213	Finanzerträge	14 153,05		
Summe Erträge (SU 21)		<b>2 739 088,49</b>		
2117	Nicht finanzierungswirksame operative Erträge (Auflösung von Rückstellungen und Aktivierte Eigenleistungen)	-59 841,99		
2127	Nicht finanzierungswirksamer Transferertrag (Auflösung von Investitionszuschüssen)	-73 628,02		
2136	Sonstige nicht finanzierungswirksame Finanzerträge (Auflösung von RS Bewertung von Beteiligungen und aktiven Finanzinstrumenten)			
Nicht finanzwirksame Erträge		<b>-133 470,01</b>		
Finanzwirksame Erträge		<b>2 605 618,48</b>		
221	Personalaufwand		752 949,92	
222	Sachaufwand (ohne Transferaufwand)		1 306 966,98	
223	Transferaufwand (laufende Transfers und Kapitaltransfers)		823 279,78	
224	Finanzaufwand		12 348,44	
Summe Aufwendungen (SU 22)			<b>2 895 545,12</b>	
2214	Nicht finanzierungswirksamer Personalaufwand (Dotierung RS für Abfertigungen, Jubiläum u. nicht konsumierte Urlaube)		-349,54	
2226	Nicht finanzierungswirksamer Sachaufwand (inkl. Abschreibungen, Dotierung von RS Prozess, ausstehende Rechnungen)		-536 581,73	
2237	Nicht finanzierungswirksamer Transferaufwand (Dotierungen von RS f. Pensionen)			
2245	Nicht finanzierungswirksamer Finanzaufwand (Wertberichtigungen zu Finanzinstrumenten, Aufwendungen aus der Bewertung von Beteiligungen)			
Nicht finanzwirksame Aufwendungen			<b>-536 931,27</b>	
Finanzwirksame Aufwendungen			<b>2 358 613,85</b>	
Finanzwirksames Ergebnis		<b>2 605 618,48</b>	<b>2 358 613,85</b>	<b>247 004,63</b>

**Rechnungsabschluss 2023**

Gemeinde Haringsee

**Haushaltspotential (aufbauend auf der Ergebnisrechnung)**

MVAG	Mittelverwendungs- und -aufbringungsgruppen	Mittelaufbringung	Mittelverwendung	Saldo
332	Einzahlungen aus der Rückzahlung von Darlehen sowie gewährten Vorschüssen (ohne 3325 mit Projektcode - Anzahlungen)			
1141	Vorräte ( - Veränderung)			
1142	Gegebene Anzahlungen auf Vorräte ( - Veränderung)			
1540	Passive Rechnungsabgrenzung			
	Einzahlungen der Kontengruppe 000-089, die keinem Projekt mit Projektcode 1 zugeordnet sind	62 720,00		
	Einzahlungen der Kontengruppe 30, die keinem Projekt mit Projektcode 1 zugeordnet sind	28 361,06		
	- Erträge der Kontogruppe 80 mit Projektcode 1			
2301	Entnahmen von Rücklagen endfälliger Darlehen (Kontengruppe 893)			
Jährliche wiederkehrende Einzahlungen		<b>91 081,06</b>		
36	Auszahlungen aus der Finanzierungstätigkeit (ohne Projektcode 1)		177 297,46	
2401	Zuweisung an Rücklagen endfälliger Darlehen (Kontengruppe 793)			
342	Auszahlungen von gewährten Darlehen sowie gewährten Vorschüssen (ohne 3425 mit Projektcode - Anzahlungen)			
1141	Vorräte ( + Veränderung)			
1142	Gegebene Anzahlungen auf Vorräte ( + Veränderung)			
1170	Aktive Rechnungsabgrenzung			
	Auszahlungen (Investitionen) der Kontengruppe 000-083, die keinem Projekt mit Projektcode 1 zugeordnet sind		74 827,40	
Jährliche wiederkehrende Auszahlungen			<b>252 124,86</b>	
	Kontengruppe 871, KT der Ergebnisrechnung, mit Projektcode (BZ)	-243 750,00		
Summe Kapitaltransfers der Ergebnisrechnung		<b>-243 750,00</b>		
Jährliches Haushaltspotential		<b>2 452 949,54</b>	<b>2 610 738,71</b>	<b>-157 789,17</b>
	Jährliches Haushaltspotential	-157 789,17		
	kumuliertes Haushaltspotential zum 31.12.2022 (Vorjahr)	427 627,74		
Verfügbares Haushaltspotential		<b>269 838,57</b>		



Rechnungsabschluss 2023

Gemeinde Haringsee

Haushaltspotential (aufbauend auf der Ergebnisrechnung)

MVAG	Mittelverwendungs- und -aufbringungsgruppen	Mittelaufbringung	Mittelverwendung	Saldo
informativ	im verfügbaren Haushaltspotential enthaltene Bedarfszuweisungen zur Liquiditätssteigerung aus Kontogruppe 871, KT der Ergebnisrechnung ohne Projektcode	16 441,48		
informativ	tatsächlicher Liquiditätsbedarf ohne Rücklagenauflösung (Abgang)	253 397,09		
2401	Zuweisung an Haushaltsrücklagen (Kontengruppe 794)		2 045,10	
2401	Zuweisung an Haushaltsrücklagen (Kontengruppe 795)		7 218,06	
Jährliche Aufwände für Rücklagen			<b>9 263,16</b>	
2301	Entnahmen von Haushaltsrücklagen (Kontengruppe 894)	41,47		
2301	Entnahmen von Haushaltsrücklagen (Kontengruppe 895)	165,88		
Jährliche RL-Erträge f. Investitionen (finanzw.)		<b>207,35</b>		
Endbestand kumuliertes Haushaltspotential		<b>270 045,92</b>	<b>9 263,16</b>	<b>260 782,76</b>
- Zuweisungen und Umbuchungen an investive Vorhaben				0,00
+ Rückführungen und Umbuchungen von investiven Vorhaben				0,00
Endstand kumuliertes Haushaltspotential nach Berücksichtigung von Zuweisungen und Rückführungen investive Vorhaben				<b>260 782,76</b>



Ergebnis- und Finanzierungsrechnung Detailnachweis



	MVAG EH	MVAG FH	VCQU	Ergebnisrechnung			Finanzierungsrechnung			
				RA 2023	VA 2023	RA - VA	RA 2023	VA 2023	RA - VA	
<b>0 Vertretungskörper und allgemeine Verwaltung</b>										
<b>00</b>	<b>Gewählte Gemeindeorgane</b>									
<b>000</b>	<b>Gewählte Gemeindeorgane</b>									
<b>000000</b>	<b>Gewählte Gemeindeorgane</b>									
<b>Operative Gebarung</b>										
<b>SU 21 / 31</b>	<b>Summe Erträge / Einzahlungen operative Gebarung</b>			<b>0,00</b>	<b>0,00</b>	<b>0,00</b>	<b>0,00</b>	<b>0,00</b>	<b>0,00</b>	
1/000000-582000	Sonstige Dienstgeberbeiträge zur sozialen Sicherheit	2212	3212	20	8 297,16	8 300,00	-2,84	8 297,16	8 300,00	-2,84
1/000000-670000	VERSICHERUNGEN	2222	3222	24	543,48	600,00	-56,52	543,48	600,00	-56,52
1/000000-721000	BEZÜGE DER ORGANE	2225	3225	22	100 375,22	100 000,00	375,22	100 375,22	100 000,00	375,22
1/000000-721100	DIÄTEN, REISEGEBÜHREN	2225	3225	22		100,00	-100,00		100,00	-100,00
1/000000-723000	Amstpauschalien und Repräsentationsausgaben	2225	3225	24	905,34	500,00	405,34	905,34	500,00	405,34
1/000000-752000	Transfers an Gemeinden, Gemeindeverbände (ohne marktbestimmte Tätigkeit) und Gemeindefonds	2231	3231	26	21 286,64	22 500,00	-1 213,36	21 286,64	22 500,00	-1 213,36
1/000000-757000	SCHULUNG DER GEMEINDEFUNKTIONÄRE	2234	3234	27	4 055,55	4 100,00	-44,45	4 055,55	4 100,00	-44,45
<b>SU 22 / 32</b>	<b>Summe Aufwendungen / Auszahlungen operative Gebarung</b>				<b>135 463,39</b>	<b>136 100,00</b>	<b>-636,61</b>	<b>135 463,39</b>	<b>136 100,00</b>	<b>-636,61</b>
<b>SA 0 / SA 1</b>	<b>(0) Nettoergebnis (21 - 22) / (1) Geldfluss operative Gebarung (31 - 32)</b>				<b>-135 463,39</b>	<b>-136 100,00</b>	<b>636,61</b>	<b>-135 463,39</b>	<b>-136 100,00</b>	<b>636,61</b>
<b>SU 23</b>	<b>Summe Haushaltsrücklagen</b>				<b>0,00</b>	<b>0,00</b>	<b>0,00</b>	<b>0,00</b>	<b>0,00</b>	<b>0,00</b>
<b>SA00</b>	<b>Nettoergebnis nach Zuw./Entn. Haushaltsrücklagen (Saldo 0 +/- SU23)</b>				<b>-135 463,39</b>	<b>-136 100,00</b>	<b>636,61</b>			
<b>Investive Gebarung</b>										
<b>SU 33</b>	<b>Summe Einzahlungen investive Gebarung</b>							<b>0,00</b>	<b>0,00</b>	<b>0,00</b>
<b>SU 34</b>	<b>Summe Auszahlungen investive Gebarung</b>							<b>0,00</b>	<b>0,00</b>	<b>0,00</b>
<b>SA2</b>	<b>Saldo (2) Geldfluss aus der Investiven Gebarung (33 - 34)</b>							<b>0,00</b>	<b>0,00</b>	<b>0,00</b>
<b>SA3</b>	<b>Saldo (3) Nettofinanzierungssaldo (Saldo 1 + Saldo 2)</b>							<b>-135 463,39</b>	<b>-136 100,00</b>	<b>636,61</b>
<b>Finanzierungstätigkeit</b>										
<b>SU 35</b>	<b>Summe Einzahlungen aus der Finanzierungstätigkeit</b>							<b>0,00</b>	<b>0,00</b>	<b>0,00</b>
<b>SU 36</b>	<b>Summe Auszahlungen aus der Finanzierungstätigkeit</b>							<b>0,00</b>	<b>0,00</b>	<b>0,00</b>
<b>SA4</b>	<b>Saldo (4) Geldfluss aus der Finanzierungstätigkeit (35 - 36)</b>							<b>0,00</b>	<b>0,00</b>	<b>0,00</b>
<b>SA5</b>	<b>Saldo (5) Geldfluss aus der voranschlagswirksamen Gebarung (Saldo 3 + Saldo 4)</b>							<b>-135 463,39</b>	<b>-136 100,00</b>	<b>636,61</b>

		MVAG			Ergebnisrechnung			Finanzierungsrechnung		
		EH	FH	VCQU	RA 2023	VA 2023	RA - VA	RA 2023	VA 2023	RA - VA
<b>01</b>	<b>Hauptverwaltung</b>									
<b>010</b>	<b>Zentralamt</b>									
<b>010000</b>	<b>Gemeindeamt</b>									
<b>Operative Gebarung</b>										
2/010000+813000	Erträge aus der Auflösung von Investitionszuschüssen (Kapitaltransfers)		2127		3 836,92	3 800,00	36,92			
2/010000+816000	Kopierkostensersatz	2114	3114	13		100,00	-100,00		100,00	-100,00
2/010000+816200	Kostensätze für sonstige Verwaltungsleistungen-Kläranlage	2114	3114	13	29 900,00	29 900,00		29 900,00	29 900,00	
2/010000+817000	Erträge aus der Auflösung von sonstigen Rückstellungen		2117		202,75		202,75			
2/010000+829100	SONSTIGE EINKÜNFEN	2116	3116	18	74,74	200,00	-125,26	74,74	200,00	-125,26
<b>SU 21 / 31</b>	<b>Summe Erträge / Einzahlungen operative Gebarung</b>				<b>34 014,41</b>	<b>34 000,00</b>	<b>14,41</b>	<b>29 974,74</b>	<b>30 200,00</b>	<b>-225,26</b>
1/010000-400000	GERINGWERTIGE WIRTSCHAFTSGÜTER	2221	3221	23	867,33	3 000,00	-2 132,67	867,33	3 000,00	-2 132,67
1/010000-454000	REINIGUNG	2221	3221	23	582,69	700,00	-117,31	582,69	700,00	-117,31
1/010000-456000	BÜROMATERIAL	2221	3221	23	1 652,21	2 500,00	-847,79	1 652,21	2 500,00	-847,79
1/010000-457000	GESETZBLÄTTER, ZEITSCHRIFTEN, FORMULARE	2221	3221	23	768,68	700,00	68,68	792,68	700,00	92,68
1/010000-459000	Sonstige Verbrauchsgüter	2221	3221	23	381,20	600,00	-218,80	320,80	600,00	-279,20
1/010000-510000	GELDBEZÜGE DER VERTRAGSBEDIENSTETEN DER VERWALTUNG	2211	3211	20	142 356,60	150 000,00	-7 643,40	142 356,60	150 000,00	-7 643,40
1/010000-511000	Geldbezüge der Vertragsbediensteten in handwerklicher Verwendung	2211	3211	20	2 935,10	3 500,00	-564,90	2 935,10	3 500,00	-564,90
1/010000-523000	Geldbezüge der nicht ganzjährig beschäftigten Arbeiter	2211	3211	20	670,54	800,00	-129,46	670,54	800,00	-129,46
1/010000-580000	DGB ZUM AUSGLEICHSFONDS	2212	3212	20	5 441,38	6 500,00	-1 058,62	5 441,38	6 500,00	-1 058,62
1/010000-582000	DGB SOZIALVERSICHERUNG	2212	3212	20	29 246,32	32 000,00	-2 753,68	29 246,32	32 000,00	-2 753,68
1/010000-582100	Beitrag MV Kassen BVA	2212	3212	20	2 100,87	1 800,00	300,87	2 100,87	1 800,00	300,87
1/010000-592000	Dotierung von Rückstellungen für Jubiläumswendungen		2214			500,00	-500,00			
1/010000-600000	ENERGIEBEZÜGE-STROM	2222	3222	24	14 978,83	16 000,00	-1 021,17	14 978,83	16 000,00	-1 021,17
1/010000-600100	Gas	2222	3222	24		500,00	-500,00		500,00	-500,00
1/010000-614000	INSTANDHALTUNG DER GEBÄUDE	2224	3224	24	206,13	1 000,00	-793,87	237,00	1 000,00	-763,00
1/010000-616000	INSTANDHALTUNG DER MASCHINEN	2224	3224	24	202,53	500,00	-297,47	202,53	500,00	-297,47
1/010000-618000	INSTANDHALTUNG DER BÜROEINRICHTUNG	2224	3224	24	3 166,40	3 000,00	166,40	3 166,40	3 000,00	166,40
1/010000-630000	PORTOGEBÜHREN	2222	3222	24	3 281,21	4 100,00	-818,79	3 281,21	4 100,00	-818,79
1/010000-631000	TELEFONGEBÜHREN	2222	3222	24	2 458,48	2 000,00	458,48	2 458,48	2 000,00	458,48

		MVAG			Ergebnisrechnung			Finanzierungsrechnung		
		EH	FH	VCQU	RA 2023	VA 2023	RA - VA	RA 2023	VA 2023	RA - VA
1/010000-640000	Beratungskosten	2222	3222	24	1 060,23	1 000,00	60,23	1 060,23	1 000,00	60,23
1/010000-670000	VERSICHERUNGEN	2222	3222	24	11 954,55	12 900,00	-945,45	11 954,55	12 900,00	-945,45
1/010000-680000	Planmäßige Abschreibung	2226			17 914,23	17 500,00	414,23			
1/010000-700000	Pachtzinse	2223	3223	24	1 038,04	1 100,00	-61,96	1 038,04	1 100,00	-61,96
1/010000-710000	ÖFFENTLICHE ABGABEN (AUSGABEN), OHNE GEB.GEMÄSS FAG	2225	3225	24	5 688,71	5 500,00	188,71	5 688,71	5 500,00	188,71
1/010000-724000	REISEGEBÜHREN	2225	3225	24	154,14	500,00	-345,86	154,14	500,00	-345,86
1/010000-728000	ENTGELTE FÜR SONSTIGE LEISTUNGEN(FIRMEN)	2225	3225	24	16 876,43	20 000,00	-3 123,57	17 724,76	20 000,00	-2 275,24
1/010000-729000	SONSTIGE AUSGABEN	2225	3225	24	488,74	600,00	-111,26	488,74	600,00	-111,26
1/010000-768000	Studienbeihilfe	2234	3234	27	1 103,48	1 200,00	-96,52	1 103,48	1 200,00	-96,52
<b>SU 22 / 32</b>	<b>Summe Aufwendungen / Auszahlungen operative Gebarung</b>				<b>267 575,05</b>	<b>290 000,00</b>	<b>-22 424,95</b>	<b>250 503,62</b>	<b>272 000,00</b>	<b>-21 496,38</b>
<b>SA 0 / SA 1</b>	<b>(0) Nettoergebnis (21 - 22) / (1) Geldfluss operative Gebarung (31 - 32)</b>				<b>-233 560,64</b>	<b>-256 000,00</b>	<b>22 439,36</b>	<b>-220 528,88</b>	<b>-241 800,00</b>	<b>21 271,12</b>
<b>SU 23</b>	<b>Summe Haushaltsrücklagen</b>				<b>0,00</b>	<b>0,00</b>	<b>0,00</b>	<b>0,00</b>	<b>0,00</b>	<b>0,00</b>
<b>SA00</b>	<b>Nettoergebnis nach Zuw./Entn. Haushaltsrücklagen (Saldo 0 +/- SU23)</b>				<b>-233 560,64</b>	<b>-256 000,00</b>	<b>22 439,36</b>			
<b>Investive Gebarung</b>										
<b>SU 33</b>	<b>Summe Einzahlungen investive Gebarung</b>							<b>0,00</b>	<b>0,00</b>	<b>0,00</b>
1/010000-020000	ANKAUF VON MASCHINEN		3414	2 41					1 500,00	-1 500,00
1/010000-042000	AMTSAUSSTATTUNG		3415	2 41				6 779,93	6 500,00	279,93
1/010000-070000	EDV-SOFTWARE		3411	2 42					1 000,00	-1 000,00
<b>SU 34</b>	<b>Summe Auszahlungen investive Gebarung</b>							<b>6 779,93</b>	<b>9 000,00</b>	<b>-2 220,07</b>
<b>SA2</b>	<b>Saldo (2) Geldfluss aus der Investiven Gebarung (33 - 34)</b>							<b>-6 779,93</b>	<b>-9 000,00</b>	<b>2 220,07</b>
<b>SA3</b>	<b>Saldo (3) Nettofinanzierungssaldo (Saldo 1 + Saldo 2)</b>							<b>-227 308,81</b>	<b>-250 800,00</b>	<b>23 491,19</b>
<b>Finanzierungstätigkeit</b>										
<b>SU 35</b>	<b>Summe Einzahlungen aus der Finanzierungstätigkeit</b>							<b>0,00</b>	<b>0,00</b>	<b>0,00</b>
<b>SU 36</b>	<b>Summe Auszahlungen aus der Finanzierungstätigkeit</b>							<b>0,00</b>	<b>0,00</b>	<b>0,00</b>
<b>SA4</b>	<b>Saldo (4) Geldfluss aus der Finanzierungstätigkeit (35 - 36)</b>							<b>0,00</b>	<b>0,00</b>	<b>0,00</b>
<b>SA5</b>	<b>Saldo (5) Geldfluss aus der voranschlagswirksamen Gebarung (Saldo 3 + Saldo 4)</b>							<b>-227 308,81</b>	<b>-250 800,00</b>	<b>23 491,19</b>
<b>015</b>	<b>Pressestelle, Amtsblatt und Öffentlichkeitsarbeit</b>									
<b>015000</b>	<b>PRESSEST.,AMTSBL.U.ÖFFENTLICHK. ARBEIT</b>									
<b>Operative Gebarung</b>										
2/015000+808000	Veräußerung von Handelswaren Gem.Kalender, Einschaltg.	2116	3116	16	8 331,79	4 600,00	3 731,79	5 382,84	4 600,00	782,84
2/015000+810000	Nebenerlöse Werbeabgabe	2114	3114	13	404,12	200,00	204,12	262,23	200,00	62,23
<b>SU 21 / 31</b>	<b>Summe Erträge / Einzahlungen operative Gebarung</b>				<b>8 735,91</b>	<b>4 800,00</b>	<b>3 935,91</b>	<b>5 645,07</b>	<b>4 800,00</b>	<b>845,07</b>
1/015000-413000	Handeslwaren Gem.Kalender,Einschaltungen	2221	3221	23	4 536,00	4 600,00	-64,00	4 536,00	4 600,00	-64,00

		MVAG			Ergebnisrechnung			Finanzierungsrechnung		
		EH	FH	VCQU	RA 2023	VA 2023	RA - VA	RA 2023	VA 2023	RA - VA
1/015000-728000	Entgelte für sonstige Leistungen Druck Gemeindezeitung	2225	3225	24	5 493,13	5 500,00	-6,87	5 493,13	5 500,00	-6,87
<b>SU 22 / 32</b>	<b>Summe Aufwendungen / Auszahlungen operative Gebarung</b>				<b>10 029,13</b>	<b>10 100,00</b>	<b>-70,87</b>	<b>10 029,13</b>	<b>10 100,00</b>	<b>-70,87</b>
<b>SA 0 / SA 1</b>	<b>(0) Nettoergebnis (21 - 22) / (1) Geldfluss operative Gebarung (31 - 32)</b>				<b>-1 293,22</b>	<b>-5 300,00</b>	<b>4 006,78</b>	<b>-4 384,06</b>	<b>-5 300,00</b>	<b>915,94</b>
SU 23	Summe Haushaltsrücklagen				0,00	0,00	0,00	0,00	0,00	0,00
<b>SA00</b>	<b>Nettoergebnis nach Zuw./Entn. Haushaltsrücklagen (Saldo 0 +/- SU23)</b>				<b>-1 293,22</b>	<b>-5 300,00</b>	<b>4 006,78</b>			
<b>Investive Gebarung</b>										
SU 33	Summe Einzahlungen investive Gebarung							0,00	0,00	0,00
SU 34	Summe Auszahlungen investive Gebarung							0,00	0,00	0,00
SA2	Saldo (2) Geldfluss aus der Investiven Gebarung (33 - 34)							0,00	0,00	0,00
<b>SA3</b>	<b>Saldo (3) Nettofinanzierungssaldo (Saldo 1 + Saldo 2)</b>							<b>-4 384,06</b>	<b>-5 300,00</b>	<b>915,94</b>
<b>Finanzierungstätigkeit</b>										
SU 35	Summe Einzahlungen aus der Finanzierungstätigkeit							0,00	0,00	0,00
SU 36	Summe Auszahlungen aus der Finanzierungstätigkeit							0,00	0,00	0,00
SA4	Saldo (4) Geldfluss aus der Finanzierungstätigkeit (35 - 36)							0,00	0,00	0,00
<b>SA5</b>	<b>Saldo (5) Geldfluss aus der voranschlagswirksamen Gebarung (Saldo 3 + Saldo 4)</b>							<b>-4 384,06</b>	<b>-5 300,00</b>	<b>915,94</b>
<b>019</b>	<b>Repräsentation</b>									
<b>019000</b>	<b>Repräsentationen</b>									
<b>Operative Gebarung</b>										
<b>SU 21 / 31</b>	<b>Summe Erträge / Einzahlungen operative Gebarung</b>				<b>0,00</b>	<b>0,00</b>	<b>0,00</b>	<b>0,00</b>	<b>0,00</b>	<b>0,00</b>
1/019000-723000	REPRÄSENTATIONSAUSLAGEN	2225	3225	24	7 858,02	7 000,00	858,02	7 858,02	7 000,00	858,02
<b>SU 22 / 32</b>	<b>Summe Aufwendungen / Auszahlungen operative Gebarung</b>				<b>7 858,02</b>	<b>7 000,00</b>	<b>858,02</b>	<b>7 858,02</b>	<b>7 000,00</b>	<b>858,02</b>
<b>SA 0 / SA 1</b>	<b>(0) Nettoergebnis (21 - 22) / (1) Geldfluss operative Gebarung (31 - 32)</b>				<b>-7 858,02</b>	<b>-7 000,00</b>	<b>-858,02</b>	<b>-7 858,02</b>	<b>-7 000,00</b>	<b>-858,02</b>
SU 23	Summe Haushaltsrücklagen				0,00	0,00	0,00	0,00	0,00	0,00
<b>SA00</b>	<b>Nettoergebnis nach Zuw./Entn. Haushaltsrücklagen (Saldo 0 +/- SU23)</b>				<b>-7 858,02</b>	<b>-7 000,00</b>	<b>-858,02</b>			
<b>Investive Gebarung</b>										
SU 33	Summe Einzahlungen investive Gebarung							0,00	0,00	0,00
SU 34	Summe Auszahlungen investive Gebarung							0,00	0,00	0,00
SA2	Saldo (2) Geldfluss aus der Investiven Gebarung (33 - 34)							0,00	0,00	0,00
<b>SA3</b>	<b>Saldo (3) Nettofinanzierungssaldo (Saldo 1 + Saldo 2)</b>							<b>-7 858,02</b>	<b>-7 000,00</b>	<b>-858,02</b>
<b>Finanzierungstätigkeit</b>										
SU 35	Summe Einzahlungen aus der Finanzierungstätigkeit							0,00	0,00	0,00
SU 36	Summe Auszahlungen aus der Finanzierungstätigkeit							0,00	0,00	0,00
SA4	Saldo (4) Geldfluss aus der Finanzierungstätigkeit (35 - 36)							0,00	0,00	0,00
<b>SA5</b>	<b>Saldo (5) Geldfluss aus der voranschlagswirksamen Gebarung (Saldo 3 + Saldo 4)</b>							<b>-7 858,02</b>	<b>-7 000,00</b>	<b>-858,02</b>



		MVAG	MVAG	VCQU	Ergebnisrechnung			Finanzierungsrechnung		
		EH	FH		RA 2023	VA 2023	RA - VA	RA 2023	VA 2023	RA - VA
<b>02</b>	<b>Hauptverwaltung</b>									
<b>022</b>	<b>Standesamt</b>									
<b>022000</b>	<b>Standesamt</b>									
<b>Operative Gebarung</b>										
<b>SU 21 / 31</b>	<b>Summe Erträge / Einzahlungen operative Gebarung</b>				<b>0,00</b>	<b>0,00</b>	<b>0,00</b>	<b>0,00</b>	<b>0,00</b>	<b>0,00</b>
1/022000-752000	Beiträge an Verbände	2231	3231	26	8 300,00	8 300,00		8 300,00	8 300,00	
<b>SU 22 / 32</b>	<b>Summe Aufwendungen / Auszahlungen operative Gebarung</b>				<b>8 300,00</b>	<b>8 300,00</b>	<b>0,00</b>	<b>8 300,00</b>	<b>8 300,00</b>	<b>0,00</b>
<b>SA 0 / SA 1</b>	<b>(0) Nettoergebnis (21 - 22) / (1) Geldfluss operative Gebarung (31 - 32)</b>				<b>-8 300,00</b>	<b>-8 300,00</b>	<b>0,00</b>	<b>-8 300,00</b>	<b>-8 300,00</b>	<b>0,00</b>
<b>SU 23</b>	<b>Summe Haushaltsrücklagen</b>				<b>0,00</b>	<b>0,00</b>	<b>0,00</b>	<b>0,00</b>	<b>0,00</b>	<b>0,00</b>
<b>SA00</b>	<b>Nettoergebnis nach Zuw./Entn. Haushaltsrücklagen (Saldo 0 +/- SU23)</b>				<b>-8 300,00</b>	<b>-8 300,00</b>	<b>0,00</b>			
<b>Investive Gebarung</b>										
<b>SU 33</b>	<b>Summe Einzahlungen investive Gebarung</b>							<b>0,00</b>	<b>0,00</b>	<b>0,00</b>
<b>SU 34</b>	<b>Summe Auszahlungen investive Gebarung</b>							<b>0,00</b>	<b>0,00</b>	<b>0,00</b>
<b>SA2</b>	<b>Saldo (2) Geldfluss aus der Investiven Gebarung (33 - 34)</b>							<b>0,00</b>	<b>0,00</b>	<b>0,00</b>
<b>SA3</b>	<b>Saldo (3) Nettofinanzierungssaldo (Saldo 1 + Saldo 2)</b>							<b>-8 300,00</b>	<b>-8 300,00</b>	<b>0,00</b>
<b>Finanzierungstätigkeit</b>										
<b>SU 35</b>	<b>Summe Einzahlungen aus der Finanzierungstätigkeit</b>							<b>0,00</b>	<b>0,00</b>	<b>0,00</b>
<b>SU 36</b>	<b>Summe Auszahlungen aus der Finanzierungstätigkeit</b>							<b>0,00</b>	<b>0,00</b>	<b>0,00</b>
<b>SA4</b>	<b>Saldo (4) Geldfluss aus der Finanzierungstätigkeit (35 - 36)</b>							<b>0,00</b>	<b>0,00</b>	<b>0,00</b>
<b>SA5</b>	<b>Saldo (5) Geldfluss aus der voranschlagswirksamen Gebarung (Saldo 3 + Saldo 4)</b>							<b>-8 300,00</b>	<b>-8 300,00</b>	<b>0,00</b>
<b>024</b>	<b>Wahlamt</b>									
<b>024000</b>	<b>Wahlangelegenheiten</b>									
<b>Operative Gebarung</b>										
2/024000+816000	Kostenersatz Wahlen	2114	3114	13	1 999,26	1 700,00	299,26	1 999,26	1 700,00	299,26
<b>SU 21 / 31</b>	<b>Summe Erträge / Einzahlungen operative Gebarung</b>				<b>1 999,26</b>	<b>1 700,00</b>	<b>299,26</b>	<b>1 999,26</b>	<b>1 700,00</b>	<b>299,26</b>
1/024000-728000	KOSTEN DER WAHLEN	2225	3225	24	2 063,66	2 200,00	-136,34	2 063,66	2 200,00	-136,34
<b>SU 22 / 32</b>	<b>Summe Aufwendungen / Auszahlungen operative Gebarung</b>				<b>2 063,66</b>	<b>2 200,00</b>	<b>-136,34</b>	<b>2 063,66</b>	<b>2 200,00</b>	<b>-136,34</b>
<b>SA 0 / SA 1</b>	<b>(0) Nettoergebnis (21 - 22) / (1) Geldfluss operative Gebarung (31 - 32)</b>				<b>-64,40</b>	<b>-500,00</b>	<b>435,60</b>	<b>-64,40</b>	<b>-500,00</b>	<b>435,60</b>
<b>SU 23</b>	<b>Summe Haushaltsrücklagen</b>				<b>0,00</b>	<b>0,00</b>	<b>0,00</b>	<b>0,00</b>	<b>0,00</b>	<b>0,00</b>
<b>SA00</b>	<b>Nettoergebnis nach Zuw./Entn. Haushaltsrücklagen (Saldo 0 +/- SU23)</b>				<b>-64,40</b>	<b>-500,00</b>	<b>435,60</b>			
<b>Investive Gebarung</b>										
<b>SU 33</b>	<b>Summe Einzahlungen investive Gebarung</b>							<b>0,00</b>	<b>0,00</b>	<b>0,00</b>
<b>SU 34</b>	<b>Summe Auszahlungen investive Gebarung</b>							<b>0,00</b>	<b>0,00</b>	<b>0,00</b>
<b>SA2</b>	<b>Saldo (2) Geldfluss aus der Investiven Gebarung (33 - 34)</b>							<b>0,00</b>	<b>0,00</b>	<b>0,00</b>
<b>SA3</b>	<b>Saldo (3) Nettofinanzierungssaldo (Saldo 1 + Saldo 2)</b>							<b>-64,40</b>	<b>-500,00</b>	<b>435,60</b>

		MVAG			Ergebnisrechnung			Finanzierungsrechnung		
		EH	FH	VCQU	RA 2023	VA 2023	RA - VA	RA 2023	VA 2023	RA - VA
<b>Finanzierungstätigkeit</b>										
SU 35	Summe Einzahlungen aus der Finanzierungstätigkeit							0,00	0,00	0,00
SU 36	Summe Auszahlungen aus der Finanzierungstätigkeit							0,00	0,00	0,00
SA4	Saldo (4) Geldfluss aus der Finanzierungstätigkeit (35 – 36)							0,00	0,00	0,00
SA5	Saldo (5) Geldfluss aus der voranschlagswirksamen Gebarung (Saldo 3 + Saldo 4)							-64,40	-500,00	435,60
<b>03 Bauverwaltung</b>										
<b>032 Vermessungsamt</b>										
<b>032000 Vermessungswesen</b>										
<b>Operative Gebarung</b>										
2/032000+828000	ERSATZ DER VERMESSUNGSKOSTEN - BAUPLÄTZE	2116	3116	18	7 981,84	3 200,00	4 781,84	7 981,84	3 200,00	4 781,84
<b>SU 21 / 31</b>	<b>Summe Erträge / Einzahlungen operative Gebarung</b>				<b>7 981,84</b>	<b>3 200,00</b>	<b>4 781,84</b>	<b>7 981,84</b>	<b>3 200,00</b>	<b>4 781,84</b>
1/032000-680000	Planmäßige Abschreibung	2226			9 685,21	8 900,00	785,21			
1/032000-728000	VERMARKUNG DES GEMEINDEGEBIETES	2225	3225	24	3 883,80	3 000,00	883,80	3 883,80	3 000,00	883,80
<b>SU 22 / 32</b>	<b>Summe Aufwendungen / Auszahlungen operative Gebarung</b>				<b>13 569,01</b>	<b>11 900,00</b>	<b>1 669,01</b>	<b>3 883,80</b>	<b>3 000,00</b>	<b>883,80</b>
<b>SA 0 / SA 1</b>	<b>(0) Nettoergebnis (21 - 22) / (1) Geldfluss operative Gebarung (31 – 32)</b>				<b>-5 587,17</b>	<b>-8 700,00</b>	<b>3 112,83</b>	<b>4 098,04</b>	<b>200,00</b>	<b>3 898,04</b>
SU 23	Summe Haushaltsrücklagen				0,00	0,00	0,00	0,00	0,00	0,00
SA00	Nettoergebnis nach Zuw./Entn. Haushaltsrücklagen (Saldo 0 +/- SU23)				-5 587,17	-8 700,00	3 112,83			
<b>Investive Gebarung</b>										
SU 33	Summe Einzahlungen investive Gebarung							0,00	0,00	0,00
1/032000-070000	Aktivierungsfähige Rechte (immaterielle Vermögenswerte)		3411	2 42				7 675,44	7 000,00	675,44
SU 34	Summe Auszahlungen investive Gebarung							7 675,44	7 000,00	675,44
SA2	Saldo (2) Geldfluss aus der Investiven Gebarung (33 – 34)							-7 675,44	-7 000,00	-675,44
SA3	Saldo (3) Nettofinanzierungssaldo (Saldo 1 + Saldo 2)							-3 577,40	-6 800,00	3 222,60
<b>Finanzierungstätigkeit</b>										
SU 35	Summe Einzahlungen aus der Finanzierungstätigkeit							0,00	0,00	0,00
SU 36	Summe Auszahlungen aus der Finanzierungstätigkeit							0,00	0,00	0,00
SA4	Saldo (4) Geldfluss aus der Finanzierungstätigkeit (35 – 36)							0,00	0,00	0,00
SA5	Saldo (5) Geldfluss aus der voranschlagswirksamen Gebarung (Saldo 3 + Saldo 4)							-3 577,40	-6 800,00	3 222,60

	MVAG EH	MVAG FH	VCQU	Ergebnisrechnung			Finanzierungsrechnung			
				RA 2023	VA 2023	RA - VA	RA 2023	VA 2023	RA - VA	
<b>06</b>	<b>Sonstige Maßnahmen</b>									
<b>060</b>	<b>Beiträge an Verbände, Vereine oder sonstige Organisationen</b>									
<b>060000</b>	<b>Beiträge an Verbände, Vereine und sonstige Organisationen</b>									
<b>Operative Gebarung</b>										
<b>SU 21 / 31</b>	<b>Summe Erträge / Einzahlungen operative Gebarung</b>			<b>0,00</b>	<b>0,00</b>	<b>0,00</b>	<b>0,00</b>	<b>0,00</b>	<b>0,00</b>	
1/060000-726000	BEITR.AN VERB.,VEREINE (GEM.VERT.VERBAND)	2225	3225	24	11 272,32	12 000,00	-727,68	11 272,32	12 000,00	-727,68
<b>SU 22 / 32</b>	<b>Summe Aufwendungen / Auszahlungen operative Gebarung</b>			<b>11 272,32</b>	<b>12 000,00</b>	<b>-727,68</b>	<b>11 272,32</b>	<b>12 000,00</b>	<b>-727,68</b>	
<b>SA 0 / SA 1</b>	<b>(0) Nettoergebnis (21 - 22) / (1) Geldfluss operative Gebarung (31 - 32)</b>			<b>-11 272,32</b>	<b>-12 000,00</b>	<b>727,68</b>	<b>-11 272,32</b>	<b>-12 000,00</b>	<b>727,68</b>	
<b>SU 23</b>	<b>Summe Haushaltsrücklagen</b>			<b>0,00</b>	<b>0,00</b>	<b>0,00</b>	<b>0,00</b>	<b>0,00</b>	<b>0,00</b>	
<b>SA00</b>	<b>Nettoergebnis nach Zuw./Entn. Haushaltsrücklagen (Saldo 0 +/- SU23)</b>			<b>-11 272,32</b>	<b>-12 000,00</b>	<b>727,68</b>				
<b>Investive Gebarung</b>										
<b>SU 33</b>	<b>Summe Einzahlungen investive Gebarung</b>						<b>0,00</b>	<b>0,00</b>	<b>0,00</b>	
<b>SU 34</b>	<b>Summe Auszahlungen investive Gebarung</b>						<b>0,00</b>	<b>0,00</b>	<b>0,00</b>	
<b>SA2</b>	<b>Saldo (2) Geldfluss aus der Investiven Gebarung (33 - 34)</b>						<b>0,00</b>	<b>0,00</b>	<b>0,00</b>	
<b>SA3</b>	<b>Saldo (3) Nettofinanzierungssaldo (Saldo 1 + Saldo 2)</b>						<b>-11 272,32</b>	<b>-12 000,00</b>	<b>727,68</b>	
<b>Finanzierungstätigkeit</b>										
<b>SU 35</b>	<b>Summe Einzahlungen aus der Finanzierungstätigkeit</b>						<b>0,00</b>	<b>0,00</b>	<b>0,00</b>	
<b>SU 36</b>	<b>Summe Auszahlungen aus der Finanzierungstätigkeit</b>						<b>0,00</b>	<b>0,00</b>	<b>0,00</b>	
<b>SA4</b>	<b>Saldo (4) Geldfluss aus der Finanzierungstätigkeit (35 - 36)</b>						<b>0,00</b>	<b>0,00</b>	<b>0,00</b>	
<b>SA5</b>	<b>Saldo (5) Geldfluss aus der voranschlagswirksamen Gebarung (Saldo 3 + Saldo 4)</b>						<b>-11 272,32</b>	<b>-12 000,00</b>	<b>727,68</b>	
<b>062</b>	<b>Ehrungen und Auszeichnungen</b>									
<b>062000</b>	<b>EHRUNGEN UND AUSZEICHNUNGEN</b>									
<b>Operative Gebarung</b>										
<b>SU 21 / 31</b>	<b>Summe Erträge / Einzahlungen operative Gebarung</b>			<b>0,00</b>	<b>0,00</b>	<b>0,00</b>	<b>0,00</b>	<b>0,00</b>	<b>0,00</b>	
1/062000-728000	EHRUNGEN UND AUSZEICHNUNGEN	2225	3225	24	988,22	1 000,00	-11,78	988,22	1 000,00	-11,78
<b>SU 22 / 32</b>	<b>Summe Aufwendungen / Auszahlungen operative Gebarung</b>			<b>988,22</b>	<b>1 000,00</b>	<b>-11,78</b>	<b>988,22</b>	<b>1 000,00</b>	<b>-11,78</b>	
<b>SA 0 / SA 1</b>	<b>(0) Nettoergebnis (21 - 22) / (1) Geldfluss operative Gebarung (31 - 32)</b>			<b>-988,22</b>	<b>-1 000,00</b>	<b>11,78</b>	<b>-988,22</b>	<b>-1 000,00</b>	<b>11,78</b>	
<b>SU 23</b>	<b>Summe Haushaltsrücklagen</b>			<b>0,00</b>	<b>0,00</b>	<b>0,00</b>	<b>0,00</b>	<b>0,00</b>	<b>0,00</b>	
<b>SA00</b>	<b>Nettoergebnis nach Zuw./Entn. Haushaltsrücklagen (Saldo 0 +/- SU23)</b>			<b>-988,22</b>	<b>-1 000,00</b>	<b>11,78</b>				
<b>Investive Gebarung</b>										
<b>SU 33</b>	<b>Summe Einzahlungen investive Gebarung</b>						<b>0,00</b>	<b>0,00</b>	<b>0,00</b>	
<b>SU 34</b>	<b>Summe Auszahlungen investive Gebarung</b>						<b>0,00</b>	<b>0,00</b>	<b>0,00</b>	
<b>SA2</b>	<b>Saldo (2) Geldfluss aus der Investiven Gebarung (33 - 34)</b>						<b>0,00</b>	<b>0,00</b>	<b>0,00</b>	
<b>SA3</b>	<b>Saldo (3) Nettofinanzierungssaldo (Saldo 1 + Saldo 2)</b>						<b>-988,22</b>	<b>-1 000,00</b>	<b>11,78</b>	

		MVAG	MVAG	VCQU	Ergebnisrechnung			Finanzierungsrechnung		
		EH	FH		RA 2023	VA 2023	RA - VA	RA 2023	VA 2023	RA - VA
<b>Finanzierungstätigkeit</b>										
SU 35	Summe Einzahlungen aus der Finanzierungstätigkeit							0,00	0,00	0,00
SU 36	Summe Auszahlungen aus der Finanzierungstätigkeit							0,00	0,00	0,00
SA4	Saldo (4) Geldfluss aus der Finanzierungstätigkeit (35 – 36)							0,00	0,00	0,00
SA5	Saldo (5) Geldfluss aus der voranschlagswirksamen Gebarung (Saldo 3 + Saldo 4)							-988,22	-1 000,00	11,78
<b>09 Personalbetreuung</b>										
<b>091 Personalausbildung und Personalfortbildung</b>										
<b>091000 PERSONALAUSBILDUNG U.FORTBILDUNG</b>										
<b>Operative Gebarung</b>										
SU 21 / 31	Summe Erträge / Einzahlungen operative Gebarung				0,00	0,00	0,00	0,00	0,00	0,00
1/091000-728000	SCHULUNG DER BEDIENSTETEN	2225	3225	24	1 915,52	2 000,00	-84,48	1 915,52	2 000,00	-84,48
SU 22 / 32	Summe Aufwendungen / Auszahlungen operative Gebarung				1 915,52	2 000,00	-84,48	1 915,52	2 000,00	-84,48
SA 0 / SA 1	(0) Nettoergebnis (21 - 22) / (1) Geldfluss operative Gebarung (31 – 32)				-1 915,52	-2 000,00	84,48	-1 915,52	-2 000,00	84,48
SU 23	Summe Haushaltsrücklagen				0,00	0,00	0,00	0,00	0,00	0,00
SA00	Nettoergebnis nach Zuw./Entn. Haushaltsrücklagen (Saldo 0 +/- SU23)				-1 915,52	-2 000,00	84,48			
<b>Investive Gebarung</b>										
SU 33	Summe Einzahlungen investive Gebarung							0,00	0,00	0,00
SU 34	Summe Auszahlungen investive Gebarung							0,00	0,00	0,00
SA2	Saldo (2) Geldfluss aus der Investiven Gebarung (33 – 34)							0,00	0,00	0,00
SA3	Saldo (3) Nettofinanzierungssaldo (Saldo 1 + Saldo 2)							-1 915,52	-2 000,00	84,48
<b>Finanzierungstätigkeit</b>										
SU 35	Summe Einzahlungen aus der Finanzierungstätigkeit							0,00	0,00	0,00
SU 36	Summe Auszahlungen aus der Finanzierungstätigkeit							0,00	0,00	0,00
SA4	Saldo (4) Geldfluss aus der Finanzierungstätigkeit (35 – 36)							0,00	0,00	0,00
SA5	Saldo (5) Geldfluss aus der voranschlagswirksamen Gebarung (Saldo 3 + Saldo 4)							-1 915,52	-2 000,00	84,48

		MVAG	MVAG	VCQU	Ergebnisrechnung			Finanzierungsrechnung		
		EH	FH		RA 2023	VA 2023	RA - VA	RA 2023	VA 2023	RA - VA
<b>1 Öffentliche Ordnung und Sicherheit</b>										
<b>13</b>	<b>Sonderpolizei</b>									
<b>131</b>	<b>Bau- und Feuerpolizei</b>									
<b>131000</b>	<b>Bau- und Feuerpolizei</b>									
<b>Operative Gebarung</b>										
2/131000+816000	ERSATZ DER SACHVERSTÄNDIGENHONORARE	2114	3114	13	896,16	2 000,00	-1 103,84	1 373,77	2 000,00	-626,23
<b>SU 21 / 31</b>	<b>Summe Erträge / Einzahlungen operative Gebarung</b>				<b>896,16</b>	<b>2 000,00</b>	<b>-1 103,84</b>	<b>1 373,77</b>	<b>2 000,00</b>	<b>-626,23</b>
1/131000-640000	SACHVERSTÄNDIGENHONORARE	2222	3222	24	746,80	2 000,00	-1 253,20	746,80	2 000,00	-1 253,20
<b>SU 22 / 32</b>	<b>Summe Aufwendungen / Auszahlungen operative Gebarung</b>				<b>746,80</b>	<b>2 000,00</b>	<b>-1 253,20</b>	<b>746,80</b>	<b>2 000,00</b>	<b>-1 253,20</b>
<b>SA 0 / SA 1</b>	<b>(0) Nettoergebnis (21 - 22) / (1) Geldfluss operative Gebarung (31 - 32)</b>				<b>149,36</b>	<b>0,00</b>	<b>149,36</b>	<b>626,97</b>	<b>0,00</b>	<b>626,97</b>
<b>SU 23</b>	<b>Summe Haushaltsrücklagen</b>				<b>0,00</b>	<b>0,00</b>	<b>0,00</b>	<b>0,00</b>	<b>0,00</b>	<b>0,00</b>
<b>SA00</b>	<b>Nettoergebnis nach Zuw./Entn. Haushaltsrücklagen (Saldo 0 +/- SU23)</b>				<b>149,36</b>	<b>0,00</b>	<b>149,36</b>			
<b>Investive Gebarung</b>										
<b>SU 33</b>	<b>Summe Einzahlungen investive Gebarung</b>							<b>0,00</b>	<b>0,00</b>	<b>0,00</b>
<b>SU 34</b>	<b>Summe Auszahlungen investive Gebarung</b>							<b>0,00</b>	<b>0,00</b>	<b>0,00</b>
<b>SA2</b>	<b>Saldo (2) Geldfluss aus der Investiven Gebarung (33 - 34)</b>							<b>0,00</b>	<b>0,00</b>	<b>0,00</b>
<b>SA3</b>	<b>Saldo (3) Nettofinanzierungssaldo (Saldo 1 + Saldo 2)</b>							<b>626,97</b>	<b>0,00</b>	<b>626,97</b>
<b>Finanzierungstätigkeit</b>										
<b>SU 35</b>	<b>Summe Einzahlungen aus der Finanzierungstätigkeit</b>							<b>0,00</b>	<b>0,00</b>	<b>0,00</b>
<b>SU 36</b>	<b>Summe Auszahlungen aus der Finanzierungstätigkeit</b>							<b>0,00</b>	<b>0,00</b>	<b>0,00</b>
<b>SA4</b>	<b>Saldo (4) Geldfluss aus der Finanzierungstätigkeit (35 - 36)</b>							<b>0,00</b>	<b>0,00</b>	<b>0,00</b>
<b>SA5</b>	<b>Saldo (5) Geldfluss aus der voranschlagswirksamen Gebarung (Saldo 3 + Saldo 4)</b>							<b>626,97</b>	<b>0,00</b>	<b>626,97</b>
<b>133</b>	<b>Veterinärpolizei</b>									
<b>133000</b>	<b>Veterinärpolizei</b>									
<b>Operative Gebarung</b>										
2/133000+808000	ERLÖSE FÜR HUNDEMARKEN	2116	3116	16	27,00	100,00	-73,00	38,90	100,00	-61,10
<b>SU 21 / 31</b>	<b>Summe Erträge / Einzahlungen operative Gebarung</b>				<b>27,00</b>	<b>100,00</b>	<b>-73,00</b>	<b>38,90</b>	<b>100,00</b>	<b>-61,10</b>
1/133000-413000	HUNDEMARKEN	2221	3221	23		100,00	-100,00		100,00	-100,00
<b>SU 22 / 32</b>	<b>Summe Aufwendungen / Auszahlungen operative Gebarung</b>				<b>0,00</b>	<b>100,00</b>	<b>-100,00</b>	<b>0,00</b>	<b>100,00</b>	<b>-100,00</b>
<b>SA 0 / SA 1</b>	<b>(0) Nettoergebnis (21 - 22) / (1) Geldfluss operative Gebarung (31 - 32)</b>				<b>27,00</b>	<b>0,00</b>	<b>27,00</b>	<b>38,90</b>	<b>0,00</b>	<b>38,90</b>
<b>SU 23</b>	<b>Summe Haushaltsrücklagen</b>				<b>0,00</b>	<b>0,00</b>	<b>0,00</b>	<b>0,00</b>	<b>0,00</b>	<b>0,00</b>
<b>SA00</b>	<b>Nettoergebnis nach Zuw./Entn. Haushaltsrücklagen (Saldo 0 +/- SU23)</b>				<b>27,00</b>	<b>0,00</b>	<b>27,00</b>			
<b>Investive Gebarung</b>										
<b>SU 33</b>	<b>Summe Einzahlungen investive Gebarung</b>							<b>0,00</b>	<b>0,00</b>	<b>0,00</b>

		MVAG			Ergebnisrechnung			Finanzierungsrechnung		
		MVAG	MVAG	VCQU	RA 2023	VA 2023	RA - VA	RA 2023	VA 2023	RA - VA
		EH	FH							
<b>SU 34</b>	<b>Summe Auszahlungen investive Gebarung</b>							<b>0,00</b>	<b>0,00</b>	<b>0,00</b>
<b>SA2</b>	<b>Saldo (2) Geldfluss aus der Investiven Gebarung (33 – 34)</b>							<b>0,00</b>	<b>0,00</b>	<b>0,00</b>
<b>SA3</b>	<b>Saldo (3) Nettofinanzierungssaldo (Saldo 1 + Saldo 2)</b>							<b>38,90</b>	<b>0,00</b>	<b>38,90</b>
<b>Finanzierungstätigkeit</b>										
<b>SU 35</b>	<b>Summe Einzahlungen aus der Finanzierungstätigkeit</b>							<b>0,00</b>	<b>0,00</b>	<b>0,00</b>
<b>SU 36</b>	<b>Summe Auszahlungen aus der Finanzierungstätigkeit</b>							<b>0,00</b>	<b>0,00</b>	<b>0,00</b>
<b>SA4</b>	<b>Saldo (4) Geldfluss aus der Finanzierungstätigkeit (35 – 36)</b>							<b>0,00</b>	<b>0,00</b>	<b>0,00</b>
<b>SA5</b>	<b>Saldo (5) Geldfluss aus der voranschlagswirksamen Gebarung (Saldo 3 + Saldo 4)</b>							<b>38,90</b>	<b>0,00</b>	<b>38,90</b>
<b>16</b>	<b>Feuerwehrwesen</b>									
<b>163</b>	<b>Freiwillige Feuerwehren</b>									
<b>163000</b>	<b>Freiwillige Feuerwehren</b>									
<b>Operative Gebarung</b>										
2/163000+813000	Erträge aus der Auflösung von Investitionszuschüssen (Kapitaltransfers)		2127		2 192,63	2 200,00	-7,37			
6/163000+829000	Sonstige Erträge	2116	3116	1 18	1 332,24	1 200,00	132,24	1 332,24	1 200,00	132,24
2/163000+829000	Sonstige Einnahmen	2116	3116	18	888,24	900,00	-11,76	888,24	900,00	-11,76
6/163000+871000	BEDARFSZUWEISUNGEN	2121	3121	1 33	20 000,00	20 000,00		20 000,00	20 000,00	
<b>SU 21 / 31</b>	<b>Summe Erträge / Einzahlungen operative Gebarung</b>				<b>24 413,11</b>	<b>24 300,00</b>	<b>113,11</b>	<b>22 220,48</b>	<b>22 100,00</b>	<b>120,48</b>
1/163000-400000	EINSATZKLEIDUNG	2221	3221	23	90,00	500,00	-410,00	90,00	500,00	-410,00
1/163000-400100	Geringwertige Wirtschaftsgüter (GWG)	2221	3221	23	228,00	1 000,00	-772,00	228,00	1 000,00	-772,00
1/163000-452000	Treibstoffe	2221	3221	23		300,00	-300,00		300,00	-300,00
1/163000-459000	Sonstige Verbrauchsgüter	2221	3221	23		200,00	-200,00		200,00	-200,00
1/163000-600000	Strom	2222	3222	24	4 597,59	5 000,00	-402,41	4 597,59	5 000,00	-402,41
1/163000-600100	Gas	2222	3222	24	2 595,68	4 200,00	-1 604,32	2 595,68	4 200,00	-1 604,32
1/163000-614000	Instandhaltung von Gebäuden	2224	3224	24	16 380,52	3 500,00	12 880,52	16 218,52	3 500,00	12 718,52
1/163000-616000	Instandhaltung von Maschinen und maschinellen Anlagen	2224	3224	24	484,03	500,00	-15,97	484,03	500,00	-15,97
1/163000-617000	Instandhaltung von Fahrzeugen	2224	3224	24	10 539,50	5 000,00	5 539,50	6 173,90	5 000,00	1 173,90
1/163000-670000	Versicherungen	2222	3222	24	5 371,88	4 500,00	871,88	5 371,88	4 500,00	871,88
1/163000-680000	Planmäßige Abschreibung	2226			38 945,00	34 600,00	4 345,00			
1/163000-710000	Öffentliche Abgaben (Ausgaben), ohne Gebühren gemäß FAG	2225	3225	24	351,70	500,00	-148,30	351,70	500,00	-148,30
1/163000-723000	Amstpauschalien und Repräsentationsausgaben	2225	3225	24		800,00	-800,00		800,00	-800,00
1/163000-728000	ENTGELTE AN GEWERBETREIBENDE	2225	3225	24	1 342,20	1 500,00	-157,80	1 342,20	1 500,00	-157,80
1/163000-729000	sonstige Ausgaben	2225	3225	24		300,00	-300,00		300,00	-300,00
1/163000-754000	SUBVENTIONEN AN FREIWILLIGE FEUERWEHREN	2231	3231	26	1 381,60	3 000,00	-1 618,40	1 381,60	3 000,00	-1 618,40

		MVAG		VCQU	Ergebnisrechnung			Finanzierungsrechnung		
		EH	FH		RA 2023	VA 2023	RA - VA	RA 2023	VA 2023	RA - VA
1/163000-774000	SUBVENTIONEN FÜR INVESTITIONEN FF	2231		43	4 500,00	2 500,00	2 000,00			
<b>SU 22 / 32</b>	<b>Summe Aufwendungen / Auszahlungen operative Gebarung</b>				<b>86 807,70</b>	<b>67 900,00</b>	<b>18 907,70</b>	<b>38 835,10</b>	<b>30 800,00</b>	<b>8 035,10</b>
<b>SA 0 / SA 1</b>	<b>(0) Nettoergebnis (21 - 22) / (1) Geldfluss operative Gebarung (31 - 32)</b>				<b>-62 394,59</b>	<b>-43 600,00</b>	<b>-18 794,59</b>	<b>-16 614,62</b>	<b>-8 700,00</b>	<b>-7 914,62</b>
6/163000+895001	Entnahmen von allgemeinen Haushaltsrücklagen	2301		1	10 853,10	35 800,00	-24 946,90			
<b>SU 23</b>	<b>Summe Haushaltsrücklagen</b>				<b>10 853,10</b>	<b>35 800,00</b>	<b>-24 946,90</b>	<b>0,00</b>	<b>0,00</b>	<b>0,00</b>
<b>SA00</b>	<b>Nettoergebnis nach Zuw./Entn. Haushaltsrücklagen (Saldo 0 +/- SU23)</b>				<b>-51 541,49</b>	<b>-7 800,00</b>	<b>-43 741,49</b>			
<b>Investive Gebarung</b>										
<b>SU 33</b>	<b>Summe Einzahlungen investive Gebarung</b>							<b>0,00</b>	<b>0,00</b>	<b>0,00</b>
1/163000-042000	Amts-, Betriebs- und Geschäftsausstattung			3415 2 41				2 220,60	2 500,00	-279,40
5/163000-042000	Amts-, Betriebs- und Geschäftsausstattung			3415 1 41				32 185,34	57 000,00	-24 814,66
1/163000-774000	SUBVENTIONEN FÜR INVESTITIONEN FF			3431 43				4 500,00	2 500,00	2 000,00
<b>SU 34</b>	<b>Summe Auszahlungen investive Gebarung</b>							<b>38 905,94</b>	<b>62 000,00</b>	<b>-23 094,06</b>
<b>SA2</b>	<b>Saldo (2) Geldfluss aus der Investiven Gebarung (33 - 34)</b>							<b>-38 905,94</b>	<b>-62 000,00</b>	<b>23 094,06</b>
<b>SA3</b>	<b>Saldo (3) Nettofinanzierungssaldo (Saldo 1 + Saldo 2)</b>							<b>-55 520,56</b>	<b>-70 700,00</b>	<b>15 179,44</b>
<b>Finanzierungstätigkeit</b>										
<b>SU 35</b>	<b>Summe Einzahlungen aus der Finanzierungstätigkeit</b>							<b>0,00</b>	<b>0,00</b>	<b>0,00</b>
<b>SU 36</b>	<b>Summe Auszahlungen aus der Finanzierungstätigkeit</b>							<b>0,00</b>	<b>0,00</b>	<b>0,00</b>
<b>SA4</b>	<b>Saldo (4) Geldfluss aus der Finanzierungstätigkeit (35 - 36)</b>							<b>0,00</b>	<b>0,00</b>	<b>0,00</b>
<b>SA5</b>	<b>Saldo (5) Geldfluss aus der voranschlagswirksamen Gebarung (Saldo 3 + Saldo 4)</b>							<b>-55 520,56</b>	<b>-70 700,00</b>	<b>15 179,44</b>
<b>163010</b>	<b>Freiw.Feuerwehren - Auto</b>									
<b>Operative Gebarung</b>										
<b>SU 21 / 31</b>	<b>Summe Erträge / Einzahlungen operative Gebarung</b>				<b>0,00</b>	<b>0,00</b>	<b>0,00</b>	<b>0,00</b>	<b>0,00</b>	<b>0,00</b>
1/163010-680000	Planmäßige Abschreibung	2226			5 093,59	5 100,00	-6,41			
<b>SU 22 / 32</b>	<b>Summe Aufwendungen / Auszahlungen operative Gebarung</b>				<b>5 093,59</b>	<b>5 100,00</b>	<b>-6,41</b>	<b>0,00</b>	<b>0,00</b>	<b>0,00</b>
<b>SA 0 / SA 1</b>	<b>(0) Nettoergebnis (21 - 22) / (1) Geldfluss operative Gebarung (31 - 32)</b>				<b>-5 093,59</b>	<b>-5 100,00</b>	<b>6,41</b>	<b>0,00</b>	<b>0,00</b>	<b>0,00</b>
<b>SU 23</b>	<b>Summe Haushaltsrücklagen</b>				<b>0,00</b>	<b>0,00</b>	<b>0,00</b>	<b>0,00</b>	<b>0,00</b>	<b>0,00</b>
<b>SA00</b>	<b>Nettoergebnis nach Zuw./Entn. Haushaltsrücklagen (Saldo 0 +/- SU23)</b>				<b>-5 093,59</b>	<b>-5 100,00</b>	<b>6,41</b>			
<b>Investive Gebarung</b>										
<b>SU 33</b>	<b>Summe Einzahlungen investive Gebarung</b>							<b>0,00</b>	<b>0,00</b>	<b>0,00</b>
<b>SU 34</b>	<b>Summe Auszahlungen investive Gebarung</b>							<b>0,00</b>	<b>0,00</b>	<b>0,00</b>
<b>SA2</b>	<b>Saldo (2) Geldfluss aus der Investiven Gebarung (33 - 34)</b>							<b>0,00</b>	<b>0,00</b>	<b>0,00</b>
<b>SA3</b>	<b>Saldo (3) Nettofinanzierungssaldo (Saldo 1 + Saldo 2)</b>							<b>0,00</b>	<b>0,00</b>	<b>0,00</b>

	MVAG	MVAG	VCQU	Ergebnisrechnung			Finanzierungsrechnung			
				EH	FH	RA 2023	VA 2023	RA - VA	RA 2023	VA 2023
<b>Finanzierungstätigkeit</b>										
SU 35								0,00	0,00	0,00
SU 36								0,00	0,00	0,00
SA4								0,00	0,00	0,00
SA5								0,00	0,00	0,00
<b>163030</b>										
<b>Operative Gebarung</b>										
SU 21 / 31								0,00	0,00	0,00
1/163030-680000								5 473,90	5 500,00	-26,10
SU 22 / 32								5 473,90	5 500,00	-26,10
SA 0 / SA 1								-5 473,90	-5 500,00	26,10
SU 23								0,00	0,00	0,00
SA00								-5 473,90	-5 500,00	26,10
<b>Investive Gebarung</b>										
SU 33								0,00	0,00	0,00
SU 34								0,00	0,00	0,00
SA2								0,00	0,00	0,00
SA3								0,00	0,00	0,00
<b>Finanzierungstätigkeit</b>										
SU 35								0,00	0,00	0,00
SU 36								0,00	0,00	0,00
SA4								0,00	0,00	0,00
SA5								0,00	0,00	0,00
<b>17</b>										
<b>170</b>										
<b>170000</b>										
<b>Operative Gebarung</b>										
SU 21 / 31								0,00	0,00	0,00
1/170000-752000									100,00	-100,00
SU 22 / 32								0,00	100,00	-100,00
SA 0 / SA 1								0,00	-100,00	100,00
SU 23								0,00	0,00	0,00
SA00								0,00	-100,00	100,00



	MVAG	MVAG	VCQU	Ergebnisrechnung			Finanzierungsrechnung			
				EH	FH		RA 2023	VA 2023	RA - VA	RA 2023
<b>Investive Gebarung</b>										
SU 33								0,00	0,00	0,00
SU 34								0,00	0,00	0,00
SA2								0,00	0,00	0,00
SA3								0,00	-100,00	100,00
<b>Finanzierungstätigkeit</b>										
SU 35								0,00	0,00	0,00
SU 36								0,00	0,00	0,00
SA4								0,00	0,00	0,00
SA5								0,00	-100,00	100,00
<b>18 Landesverteidigung</b>										
<b>180 Zivilschutz</b>										
<b>180000 Zivilschutz</b>										
<b>Operative Gebarung</b>										
SU 21 / 31								0,00	0,00	0,00
1/180000-726000				2225	3225	24	246,12	300,00	-53,88	246,12
1/180000-728000				2225	3225	24		200,00	-200,00	200,00
1/180000-757000				2234	3234	27		300,00	-300,00	300,00
SU 22 / 32							246,12	800,00	-553,88	246,12
SA 0 / SA 1							-246,12	-800,00	553,88	-246,12
SU 23							0,00	0,00	0,00	0,00
SA00							-246,12	-800,00	553,88	
<b>Investive Gebarung</b>										
SU 33								0,00	0,00	0,00
SU 34								0,00	0,00	0,00
SA2								0,00	0,00	0,00
SA3								-246,12	-800,00	553,88
<b>Finanzierungstätigkeit</b>										
SU 35								0,00	0,00	0,00
SU 36								0,00	0,00	0,00
SA4								0,00	0,00	0,00
SA5								-246,12	-800,00	553,88

		MVAG	MVAG	VCQU	Ergebnisrechnung			Finanzierungsrechnung		
		EH	FH		RA 2023	VA 2023	RA - VA	RA 2023	VA 2023	RA - VA
<b>2 Unterricht, Erziehung, Sport und Wissenschaft</b>										
<b>21</b>	<b>Allgemeinbildender Unterricht</b>									
<b>210</b>	<b>Allgemeinbildende Pflichtschulen, gemeinsame Kosten</b>									
<b>210000</b>	<b>ALLGEMEINBILDENDE PFLICHTSCH.,GEM.KOST.</b>									
<b>Operative Gebarung</b>										
<b>SU 21 / 31</b>	<b>Summe Erträge / Einzahlungen operative Gebarung</b>				<b>0,00</b>	<b>0,00</b>	<b>0,00</b>	<b>0,00</b>	<b>0,00</b>	<b>0,00</b>
1/210000-728000	Entgelte für sonstige Leistungen Entsch.f.Matrikenführg.	2225	3225	24		200,00	-200,00		200,00	-200,00
<b>SU 22 / 32</b>	<b>Summe Aufwendungen / Auszahlungen operative Gebarung</b>				<b>0,00</b>	<b>200,00</b>	<b>-200,00</b>	<b>0,00</b>	<b>200,00</b>	<b>-200,00</b>
<b>SA 0 / SA 1</b>	<b>(0) Nettoergebnis (21 - 22) / (1) Geldfluss operative Gebarung (31 – 32)</b>				<b>0,00</b>	<b>-200,00</b>	<b>200,00</b>	<b>0,00</b>	<b>-200,00</b>	<b>200,00</b>
<b>SU 23</b>	<b>Summe Haushaltsrücklagen</b>				<b>0,00</b>	<b>0,00</b>	<b>0,00</b>	<b>0,00</b>	<b>0,00</b>	<b>0,00</b>
<b>SA00</b>	<b>Nettoergebnis nach Zuw./Entn. Haushaltsrücklagen (Saldo 0 +/- SU23)</b>				<b>0,00</b>	<b>-200,00</b>	<b>200,00</b>			
<b>Investive Gebarung</b>										
<b>SU 33</b>	<b>Summe Einzahlungen investive Gebarung</b>							<b>0,00</b>	<b>0,00</b>	<b>0,00</b>
<b>SU 34</b>	<b>Summe Auszahlungen investive Gebarung</b>							<b>0,00</b>	<b>0,00</b>	<b>0,00</b>
<b>SA2</b>	<b>Saldo (2) Geldfluss aus der Investiven Gebarung (33 – 34)</b>							<b>0,00</b>	<b>0,00</b>	<b>0,00</b>
<b>SA3</b>	<b>Saldo (3) Nettofinanzierungssaldo (Saldo 1 + Saldo 2)</b>							<b>0,00</b>	<b>-200,00</b>	<b>200,00</b>
<b>Finanzierungstätigkeit</b>										
<b>SU 35</b>	<b>Summe Einzahlungen aus der Finanzierungstätigkeit</b>							<b>0,00</b>	<b>0,00</b>	<b>0,00</b>
<b>SU 36</b>	<b>Summe Auszahlungen aus der Finanzierungstätigkeit</b>							<b>0,00</b>	<b>0,00</b>	<b>0,00</b>
<b>SA4</b>	<b>Saldo (4) Geldfluss aus der Finanzierungstätigkeit (35 – 36)</b>							<b>0,00</b>	<b>0,00</b>	<b>0,00</b>
<b>SA5</b>	<b>Saldo (5) Geldfluss aus der voranschlagswirksamen Gebarung (Saldo 3 + Saldo 4)</b>							<b>0,00</b>	<b>-200,00</b>	<b>200,00</b>
<b>211</b>	<b>Volksschulen</b>									
<b>211000</b>	<b>Volksschule</b>									
<b>Operative Gebarung</b>										
2/211000+810100	Elternbeiträge für Spiele u.Bastelmat.NM-Betreuung	2114	3114	13	3 196,00	3 000,00	196,00	3 229,00	3 000,00	229,00
2/211000+810200	Mittagessen	2114	3114	13	10 469,39	9 500,00	969,39	10 624,09	9 500,00	1 124,09
2/211000+810300	ELTERNBEITRÄGE für schulische NM- Betreuung	2114	3114	13	14 731,00	15 000,00	-269,00	15 081,00	15 000,00	81,00
2/211000+813000	Erträge aus der Auflösung von Investitionszuschüssen (Kapitaltransfers)	2127			6 891,24	6 400,00	491,24			
2/211000+817000	Erträge aus der Auflösung von sonstigen Rückstellungen	2117			213,17		213,17			
2/211000+861000	Volksschule Zinsenzuschuss Dachsanierung	2121	3121	15	4 801,30	2 800,00	2 001,30	4 801,30	2 800,00	2 001,30

		MVAG			Ergebnisrechnung			Finanzierungsrechnung		
		EH	FH	VCQU	RA 2023	VA 2023	RA - VA	RA 2023	VA 2023	RA - VA
2/211000+861100	Ersatz für Betreuungspersonal Nachmittag	2121	3121	15	9 000,00		9 000,00	9 000,00		9 000,00
2/211000+871000	Ersätze für Schülerbef.u. Schülerbeaufsichtigung	2121	3121	33	6 137,00	6 200,00	-63,00	6 137,00	6 200,00	-63,00
2/211000+871100	Ersatz für Betreuungspersonal Nachmittag	2121	3121	33		9 000,00	-9 000,00		9 000,00	-9 000,00
<b>SU 21 / 31</b>	<b>Summe Erträge / Einzahlungen operative Gebarung</b>				<b>55 439,10</b>	<b>51 900,00</b>	<b>3 539,10</b>	<b>48 872,39</b>	<b>45 500,00</b>	<b>3 372,39</b>
1/211000-400000	GERINGWERTIGE WIRTSCHAFTSGÜTER	2221	3221	23	1 058,11	3 000,00	-1 941,89	1 058,11	3 000,00	-1 941,89
1/211000-400100	Unterrichtsmaterial	2221	3221	23	1 887,43	2 000,00	-112,57	1 887,43	2 000,00	-112,57
1/211000-402000	Bastelmat.u.Spiele für schulische NM- Betreuung	2221	3221	23	3 187,29	3 000,00	187,29	3 187,29	3 000,00	187,29
1/211000-413000	Handeslwaren	2221	3221	23	53,36	300,00	-246,64	53,36	300,00	-246,64
1/211000-430000	MITTAGESSEN	2221	3221	23	10 039,61	9 500,00	539,61	10 510,75	9 500,00	1 010,75
1/211000-454000	REINIGUNGSMATERIAL	2221	3221	23	1 071,62	1 800,00	-728,38	1 071,62	1 800,00	-728,38
1/211000-456000	Schreib-, Zeichen- und sonstige Büromittel	2221	3221	23	900,70	800,00	100,70	900,70	800,00	100,70
1/211000-457000	GESETZBLÄTTER, ZEITSCHRIFTEN, FORMULARE	2221	3221	23	106,72	400,00	-293,28	106,72	400,00	-293,28
1/211000-457100	Bücher f.Schulbibliothek Lehrer u. Schüler	2221	3221	23	535,65	700,00	-164,35	535,65	700,00	-164,35
1/211000-459000	SONSTIGE VERBRAUCHSGÜTER	2221	3221	23	2 015,29	1 800,00	215,29	2 015,29	1 800,00	215,29
1/211000-511000	GELDBEZÜGE D.VERTRAGSBEDIENSTETEN IN HANDW.VERWENDUNG	2211	3211	20	52 035,43	51 000,00	1 035,43	52 035,43	51 000,00	1 035,43
1/211000-580000	DGB ZUM AUSGLEICHSFONDS	2212	3212	20	1 933,87	2 000,00	-66,13	1 933,87	2 000,00	-66,13
1/211000-582000	DGB SOZIALVERSICHERUNG	2212	3212	20	10 408,59	10 300,00	108,59	10 408,59	10 300,00	108,59
1/211000-582100	Gemeindeamt Beitrag MV Kassen	2212	3212	20	785,37	800,00	-14,63	785,37	800,00	-14,63
1/211000-592000	Dotierung von Rückstellungen für Jubiläumszuwendungen	2214			81,08	400,00	-318,92			
1/211000-600000	BELEUCHTUNG	2222	3222	24	8 163,19	8 200,00	-36,81	8 163,19	8 200,00	-36,81
1/211000-600100	Gas	2222	3222	24	10 404,73	12 000,00	-1 595,27	10 404,73	12 000,00	-1 595,27
1/211000-614000	INSTANDHALTUNG DER GEBÄUDE	2224	3224	24	6 066,60	6 000,00	66,60	5 898,85	6 000,00	-101,15
1/211000-618000	INSTANDHALTUNG DER SCHULEINRICHTUNG	2224	3224	24	2 663,69	2 500,00	163,69	2 663,69	2 500,00	163,69
1/211000-620000	Transporte	2222	3222	24	320,00	400,00	-80,00	320,00	400,00	-80,00
1/211000-630000	PORTOGEBÜHREN	2222	3222	24		100,00	-100,00		100,00	-100,00
1/211000-631000	TELEFONGEBÜHREN	2222	3222	24	1 012,88	1 100,00	-87,12	1 012,88	1 100,00	-87,12
1/211000-670000	VERSICHERUNGEN	2222	3222	24	2 532,70	2 600,00	-67,30	2 532,70	2 600,00	-67,30
1/211000-680000	Planmäßige Abschreibung	2226			36 002,31	34 600,00	1 402,31			

		MVAG			Ergebnisrechnung			Finanzierungsrechnung		
		EH	FH	VCQU	RA 2023	VA 2023	RA - VA	RA 2023	VA 2023	RA - VA
1/211000-710000	ÖFFENTLICHE ABGABEN (AUSGABEN), OHNE GEB.GEMÄSS FAG	2225	3225	24	3 479,22	3 700,00	-220,78	3 479,22	3 700,00	-220,78
1/211000-720000	Kostenbeiträge (Kostenersätze) für Leistungen ganzt.Schulform	2225	3225	24	3 469,06	3 600,00	-130,94	3 469,06	3 600,00	-130,94
1/211000-723000	Amstpauschalien und Repräsentationsausgaben	2225	3225	24	377,08	500,00	-122,92	377,08	500,00	-122,92
1/211000-724000	Reisegebühren	2225	3225	24		100,00	-100,00		100,00	-100,00
1/211000-728010	Entgelte für sonstige Leistungen	2225	3225	24	1 127,28	1 000,00	127,28	1 127,28	1 000,00	127,28
1/211000-729000	SONSTIGE AUSGABEN	2225	3225	24	311,61	500,00	-188,39	311,61	500,00	-188,39
1/211000-757000	Subventionen	2234	3234	27	186,33	300,00	-113,67	186,33	300,00	-113,67
1/211000-768000	Studienbeihilfe	2234	3234	27	230,74		230,74	230,74		230,74
<b>SU 22 / 32</b>	<b>Summe Aufwendungen / Auszahlungen operative Gebarung</b>				<b>162 447,54</b>	<b>165 000,00</b>	<b>-2 552,46</b>	<b>126 667,54</b>	<b>130 000,00</b>	<b>-3 332,46</b>
<b>SA 0 / SA 1</b>	<b>(0) Nettoergebnis (21 - 22) / (1) Geldfluss operative Gebarung (31 - 32)</b>				<b>-107 008,44</b>	<b>-113 100,00</b>	<b>6 091,56</b>	<b>-77 795,15</b>	<b>-84 500,00</b>	<b>6 704,85</b>
6/211000+895001	Entnahmen von allgemeinen Haushaltsrücklagen	2301		1		31 500,00	-31 500,00			
<b>SU 23</b>	<b>Summe Haushaltsrücklagen</b>				<b>0,00</b>	<b>31 500,00</b>	<b>-31 500,00</b>	<b>0,00</b>	<b>0,00</b>	<b>0,00</b>
<b>SA00</b>	<b>Nettoergebnis nach Zuw./Entn. Haushaltsrücklagen (Saldo 0 +/- SU23)</b>				<b>-107 008,44</b>	<b>-81 600,00</b>	<b>-25 408,44</b>			
<b>Investive Gebarung</b>										
6/211000+300000	Kapitaltransfers von Bund, Bundesfonds und Bundeskammern KIG Förderung		3331	1 33				31 500,00		-31 500,00
2/211000+300000	Kapitaltransfers von Bund, Bundesfonds und Bundeskammern KIP Förderung		3331	33				5 279,00	5 300,00	-21,00
<b>SU 33</b>	<b>Summe Einzahlungen investive Gebarung</b>							<b>5 279,00</b>	<b>36 800,00</b>	<b>-31 521,00</b>
1/211000-020000	ANKAUF VON MASCHINEN		3414	2 41					1 000,00	-1 000,00
1/211000-042000	Amtsausstattung		3415	2 41				2 848,28	6 000,00	-3 151,72
1/211000-042100	SCHULMÖBEL, LEHRMITTEL		3415	2 41				11 083,00	12 000,00	-917,00
5/211000-050000	Sonderanlagen Photovoltaik u. Stromspeicher		3412	1 40					63 000,00	-63 000,00
<b>SU 34</b>	<b>Summe Auszahlungen investive Gebarung</b>							<b>13 931,28</b>	<b>82 000,00</b>	<b>-68 068,72</b>
<b>SA2</b>	<b>Saldo (2) Geldfluss aus der Investiven Gebarung (33 - 34)</b>							<b>-8 652,28</b>	<b>-45 200,00</b>	<b>36 547,72</b>
<b>SA3</b>	<b>Saldo (3) Nettofinanzierungssaldo (Saldo 1 + Saldo 2)</b>							<b>-86 447,43</b>	<b>-129 700,00</b>	<b>43 252,57</b>
<b>Finanzierungstätigkeit</b>										
<b>SU 35</b>	<b>Summe Einzahlungen aus der Finanzierungstätigkeit</b>							<b>0,00</b>	<b>0,00</b>	<b>0,00</b>
<b>SU 36</b>	<b>Summe Auszahlungen aus der Finanzierungstätigkeit</b>							<b>0,00</b>	<b>0,00</b>	<b>0,00</b>
<b>SA4</b>	<b>Saldo (4) Geldfluss aus der Finanzierungstätigkeit (35 - 36)</b>							<b>0,00</b>	<b>0,00</b>	<b>0,00</b>
<b>SA5</b>	<b>Saldo (5) Geldfluss aus der voranschlagswirksamen Gebarung (Saldo 3 + Saldo 4)</b>							<b>-86 447,43</b>	<b>-129 700,00</b>	<b>43 252,57</b>

		MVAG			Ergebnisrechnung			Finanzierungsrechnung		
		EH	FH	VCQU	RA 2023	VA 2023	RA - VA	RA 2023	VA 2023	RA - VA
<b>212</b>	<b>Hauptschulen</b>									
<b>212000</b>	<b>Hauptschulen</b>									
<b>Operative Gebarung</b>										
<b>SU 21 / 31</b>	<b>Summe Erträge / Einzahlungen operative Gebarung</b>				<b>0,00</b>	<b>0,00</b>	<b>0,00</b>	<b>0,00</b>	<b>0,00</b>	<b>0,00</b>
1/212000-752000	Schulerhaltungsbeiträge Mittelschule Orth a.d.Donau	2231	3231	26	118 140,74	125 300,00	-7 159,26	118 140,74	125 300,00	-7 159,26
1/212000-752100	Schulerhaltungsbeiträge Sport-Mittelschule Leopoldsdorf	2231	3231	26	2 400,00	4 400,00	-2 000,00	2 400,00	4 400,00	-2 000,00
1/212000-752200	Schulerhaltungsbeiträge Mittelschule Lassee	2231	3231	26	4 980,13	6 200,00	-1 219,87	4 980,13	6 200,00	-1 219,87
1/212000-757000	Unterstützung Elternverein Neue Mitteschule Orth/D.	2234	3234	27	100,00	100,00		100,00	100,00	
<b>SU 22 / 32</b>	<b>Summe Aufwendungen / Auszahlungen operative Gebarung</b>				<b>125 620,87</b>	<b>136 000,00</b>	<b>-10 379,13</b>	<b>125 620,87</b>	<b>136 000,00</b>	<b>-10 379,13</b>
<b>SA 0 / SA 1</b>	<b>(0) Nettoergebnis (21 - 22) / (1) Geldfluss operative Gebarung (31 - 32)</b>				<b>-125 620,87</b>	<b>-136 000,00</b>	<b>10 379,13</b>	<b>-125 620,87</b>	<b>-136 000,00</b>	<b>10 379,13</b>
<b>SU 23</b>	<b>Summe Haushaltsrücklagen</b>				<b>0,00</b>	<b>0,00</b>	<b>0,00</b>	<b>0,00</b>	<b>0,00</b>	<b>0,00</b>
<b>SA00</b>	<b>Nettoergebnis nach Zuw./Entn. Haushaltsrücklagen (Saldo 0 +/- SU23)</b>				<b>-125 620,87</b>	<b>-136 000,00</b>	<b>10 379,13</b>			
<b>Investive Gebarung</b>										
<b>SU 33</b>	<b>Summe Einzahlungen investive Gebarung</b>							<b>0,00</b>	<b>0,00</b>	<b>0,00</b>
<b>SU 34</b>	<b>Summe Auszahlungen investive Gebarung</b>							<b>0,00</b>	<b>0,00</b>	<b>0,00</b>
<b>SA2</b>	<b>Saldo (2) Geldfluss aus der Investiven Gebarung (33 - 34)</b>							<b>0,00</b>	<b>0,00</b>	<b>0,00</b>
<b>SA3</b>	<b>Saldo (3) Nettofinanzierungssaldo (Saldo 1 + Saldo 2)</b>							<b>-125 620,87</b>	<b>-136 000,00</b>	<b>10 379,13</b>
<b>Finanzierungstätigkeit</b>										
<b>SU 35</b>	<b>Summe Einzahlungen aus der Finanzierungstätigkeit</b>							<b>0,00</b>	<b>0,00</b>	<b>0,00</b>
<b>SU 36</b>	<b>Summe Auszahlungen aus der Finanzierungstätigkeit</b>							<b>0,00</b>	<b>0,00</b>	<b>0,00</b>
<b>SA4</b>	<b>Saldo (4) Geldfluss aus der Finanzierungstätigkeit (35 - 36)</b>							<b>0,00</b>	<b>0,00</b>	<b>0,00</b>
<b>SA5</b>	<b>Saldo (5) Geldfluss aus der voranschlagswirksamen Gebarung (Saldo 3 + Saldo 4)</b>							<b>-125 620,87</b>	<b>-136 000,00</b>	<b>10 379,13</b>
<b>213</b>	<b>Sonderschulen</b>									
<b>213000</b>	<b>Sonderschulen</b>									
<b>Operative Gebarung</b>										
<b>SU 21 / 31</b>	<b>Summe Erträge / Einzahlungen operative Gebarung</b>				<b>0,00</b>	<b>0,00</b>	<b>0,00</b>	<b>0,00</b>	<b>0,00</b>	<b>0,00</b>
1/213000-752100	Schulerhaltungsbeiträge Sonderschule Lassee	2231	3231	26	6 800,00	6 800,00		6 800,00	6 800,00	
<b>SU 22 / 32</b>	<b>Summe Aufwendungen / Auszahlungen operative Gebarung</b>				<b>6 800,00</b>	<b>6 800,00</b>	<b>0,00</b>	<b>6 800,00</b>	<b>6 800,00</b>	<b>0,00</b>
<b>SA 0 / SA 1</b>	<b>(0) Nettoergebnis (21 - 22) / (1) Geldfluss operative Gebarung (31 - 32)</b>				<b>-6 800,00</b>	<b>-6 800,00</b>	<b>0,00</b>	<b>-6 800,00</b>	<b>-6 800,00</b>	<b>0,00</b>
<b>SU 23</b>	<b>Summe Haushaltsrücklagen</b>				<b>0,00</b>	<b>0,00</b>	<b>0,00</b>	<b>0,00</b>	<b>0,00</b>	<b>0,00</b>
<b>SA00</b>	<b>Nettoergebnis nach Zuw./Entn. Haushaltsrücklagen (Saldo 0 +/- SU23)</b>				<b>-6 800,00</b>	<b>-6 800,00</b>	<b>0,00</b>			
<b>Investive Gebarung</b>										
<b>SU 33</b>	<b>Summe Einzahlungen investive Gebarung</b>							<b>0,00</b>	<b>0,00</b>	<b>0,00</b>

	MVAG	MVAG	VCQU	Ergebnisrechnung			Finanzierungsrechnung			
				EH	FH		RA 2023	VA 2023	RA - VA	RA 2023
SU 34								0,00	0,00	0,00
SA2								0,00	0,00	0,00
SA3								-6 800,00	-6 800,00	0,00
Finanzierungstätigkeit										
SU 35								0,00	0,00	0,00
SU 36								0,00	0,00	0,00
SA4								0,00	0,00	0,00
SA5								-6 800,00	-6 800,00	0,00
214										
214000										
Operative Gebarung										
SU 21 / 31								0,00	0,00	0,00
1/214000-752000				2231	3231	26		12 749,04	13 000,00	-250,96
SU 22 / 32								12 749,04	13 000,00	-250,96
SA 0 / SA 1								-12 749,04	-13 000,00	250,96
SU 23								0,00	0,00	0,00
SA00								-12 749,04	-13 000,00	250,96
Investive Gebarung										
SU 33								0,00	0,00	0,00
SU 34								0,00	0,00	0,00
SA2								0,00	0,00	0,00
SA3								-12 749,04	-13 000,00	250,96
Finanzierungstätigkeit										
SU 35								0,00	0,00	0,00
SU 36								0,00	0,00	0,00
SA4								0,00	0,00	0,00
SA5								-12 749,04	-13 000,00	250,96
219										
219000										
Operative Gebarung										
2/219000+863000				2121	3121	15			300,00	-300,00
SU 21 / 31								0,00	300,00	-300,00
SU 22 / 32								0,00	0,00	0,00
SA 0 / SA 1								0,00	300,00	-300,00
SU 23								0,00	0,00	0,00

		MVAG			Ergebnisrechnung			Finanzierungsrechnung		
		EH	FH	VCQU	RA 2023	VA 2023	RA - VA	RA 2023	VA 2023	RA - VA
SA00	Nettoergebnis nach Zuw./Entn. Haushaltsrücklagen (Saldo 0 +/- SU23)				0,00	300,00	-300,00			
<b>Investive Gebarung</b>										
SU 33	Summe Einzahlungen investive Gebarung							0,00	0,00	0,00
SU 34	Summe Auszahlungen investive Gebarung							0,00	0,00	0,00
SA2	Saldo (2) Geldfluss aus der Investiven Gebarung (33 – 34)							0,00	0,00	0,00
SA3	Saldo (3) Nettofinanzierungssaldo (Saldo 1 + Saldo 2)							0,00	300,00	-300,00
<b>Finanzierungstätigkeit</b>										
SU 35	Summe Einzahlungen aus der Finanzierungstätigkeit							0,00	0,00	0,00
SU 36	Summe Auszahlungen aus der Finanzierungstätigkeit							0,00	0,00	0,00
SA4	Saldo (4) Geldfluss aus der Finanzierungstätigkeit (35 – 36)							0,00	0,00	0,00
SA5	Saldo (5) Geldfluss aus der voranschlagswirksamen Gebarung (Saldo 3 + Saldo 4)							0,00	300,00	-300,00
<b>22 Berufsbildender Unterricht; Anstalten der Lehrer- und Erzieherbildung</b>										
<b>220 Berufsbildende Pflichtschulen</b>										
<b>220000 Berufsbildende Pflichtschulen</b>										
<b>Operative Gebarung</b>										
SU 21 / 31	Summe Erträge / Einzahlungen operative Gebarung				0,00	0,00	0,00	0,00	0,00	0,00
1/220000-751000	Berufschulerhaltungsbeitrag	2231	3231	26	6 440,00	6 500,00	-60,00	6 440,00	6 500,00	-60,00
SU 22 / 32	Summe Aufwendungen / Auszahlungen operative Gebarung				6 440,00	6 500,00	-60,00	6 440,00	6 500,00	-60,00
SA 0 / SA 1	(0) Nettoergebnis (21 - 22) / (1) Geldfluss operative Gebarung (31 – 32)				-6 440,00	-6 500,00	60,00	-6 440,00	-6 500,00	60,00
SU 23	Summe Haushaltsrücklagen				0,00	0,00	0,00	0,00	0,00	0,00
SA00	Nettoergebnis nach Zuw./Entn. Haushaltsrücklagen (Saldo 0 +/- SU23)				-6 440,00	-6 500,00	60,00			
<b>Investive Gebarung</b>										
SU 33	Summe Einzahlungen investive Gebarung							0,00	0,00	0,00
SU 34	Summe Auszahlungen investive Gebarung							0,00	0,00	0,00
SA2	Saldo (2) Geldfluss aus der Investiven Gebarung (33 – 34)							0,00	0,00	0,00
SA3	Saldo (3) Nettofinanzierungssaldo (Saldo 1 + Saldo 2)							-6 440,00	-6 500,00	60,00
<b>Finanzierungstätigkeit</b>										
SU 35	Summe Einzahlungen aus der Finanzierungstätigkeit							0,00	0,00	0,00
SU 36	Summe Auszahlungen aus der Finanzierungstätigkeit							0,00	0,00	0,00
SA4	Saldo (4) Geldfluss aus der Finanzierungstätigkeit (35 – 36)							0,00	0,00	0,00
SA5	Saldo (5) Geldfluss aus der voranschlagswirksamen Gebarung (Saldo 3 + Saldo 4)							-6 440,00	-6 500,00	60,00

	MVAG	MVAG	VCQU	Ergebnisrechnung			Finanzierungsrechnung			
				EH	FH		RA 2023	VA 2023	RA - VA	RA 2023
<b>23</b>	<b>Förderung des Unterrichts</b>									
<b>232</b>	<b>Schülerbetreuung</b>									
<b>232000</b>	<b>Schülerbetreuung</b>									
<b>Operative Gebarung</b>										
<b>SU 21 / 31</b>	<b>Summe Erträge / Einzahlungen operative Gebarung</b>			<b>0,00</b>	<b>0,00</b>	<b>0,00</b>	<b>0,00</b>	<b>0,00</b>	<b>0,00</b>	
1/232000-452000	Treibstoffe - Schulbus	2221	3221	23	2 653,70	2 700,00	-46,30	2 653,70	2 700,00	-46,30
1/232000-459000	Sonstige Verbrauchsgüter	2221	3221	23		100,00	-100,00		100,00	-100,00
1/232000-511000	GELDBEZÜGE D.VERTRAGSBEDIENSTETEN IN HANDW.VERWENDUNG	2211	3211	20	16 572,68	16 600,00	-27,32	16 572,68	16 600,00	-27,32
1/232000-580000	DGB ZUM AUSGLEICHSFONDS	2212	3212	20	613,21	700,00	-86,79	613,21	700,00	-86,79
1/232000-582000	DGB SOZIALVERSICHERUNG	2212	3212	20	3 300,75	3 300,00	0,75	3 300,75	3 300,00	0,75
1/232000-582100	Gemeindeamt Beitrag MV Kassen	2212	3212	20	253,55	300,00	-46,45	253,55	300,00	-46,45
1/232000-617000	Instandhaltung von Fahrzeugen	2224	3224	24	1 499,58	1 000,00	499,58	1 499,58	1 000,00	499,58
1/232000-670000	Versicherungen - Schulbus	2222	3222	24	2 591,79	2 500,00	91,79	2 591,79	2 500,00	91,79
<b>SU 22 / 32</b>	<b>Summe Aufwendungen / Auszahlungen operative Gebarung</b>				<b>27 485,26</b>	<b>27 200,00</b>	<b>285,26</b>	<b>27 485,26</b>	<b>27 200,00</b>	<b>285,26</b>
<b>SA 0 / SA 1</b>	<b>(0) Nettoergebnis (21 - 22) / (1) Geldfluss operative Gebarung (31 - 32)</b>				<b>-27 485,26</b>	<b>-27 200,00</b>	<b>-285,26</b>	<b>-27 485,26</b>	<b>-27 200,00</b>	<b>-285,26</b>
<b>SU 23</b>	<b>Summe Haushaltsrücklagen</b>				<b>0,00</b>	<b>0,00</b>	<b>0,00</b>	<b>0,00</b>	<b>0,00</b>	<b>0,00</b>
<b>SA00</b>	<b>Nettoergebnis nach Zuw./Entn. Haushaltsrücklagen (Saldo 0 +/- SU23)</b>				<b>-27 485,26</b>	<b>-27 200,00</b>	<b>-285,26</b>			
<b>Investive Gebarung</b>										
<b>SU 33</b>	<b>Summe Einzahlungen investive Gebarung</b>							<b>0,00</b>	<b>0,00</b>	<b>0,00</b>
<b>SU 34</b>	<b>Summe Auszahlungen investive Gebarung</b>							<b>0,00</b>	<b>0,00</b>	<b>0,00</b>
<b>SA2</b>	<b>Saldo (2) Geldfluss aus der Investiven Gebarung (33 - 34)</b>							<b>0,00</b>	<b>0,00</b>	<b>0,00</b>
<b>SA3</b>	<b>Saldo (3) Nettofinanzierungssaldo (Saldo 1 + Saldo 2)</b>							<b>-27 485,26</b>	<b>-27 200,00</b>	<b>-285,26</b>
<b>Finanzierungstätigkeit</b>										
<b>SU 35</b>	<b>Summe Einzahlungen aus der Finanzierungstätigkeit</b>							<b>0,00</b>	<b>0,00</b>	<b>0,00</b>
<b>SU 36</b>	<b>Summe Auszahlungen aus der Finanzierungstätigkeit</b>							<b>0,00</b>	<b>0,00</b>	<b>0,00</b>
<b>SA4</b>	<b>Saldo (4) Geldfluss aus der Finanzierungstätigkeit (35 - 36)</b>							<b>0,00</b>	<b>0,00</b>	<b>0,00</b>
<b>SA5</b>	<b>Saldo (5) Geldfluss aus der voranschlagswirksamen Gebarung (Saldo 3 + Saldo 4)</b>							<b>-27 485,26</b>	<b>-27 200,00</b>	<b>-285,26</b>
<b>24</b>	<b>Vorschulische Erziehung</b>									
<b>240</b>	<b>Kindergärten</b>									
<b>240000</b>	<b>Kindergärten</b>									
<b>Operative Gebarung</b>										
2/240000+810000	ELTERNBEITRÄGE - Bastelmat.- u.Spiele	2114	3114	13	2 924,03	4 000,00	-1 075,97	3 053,98	4 000,00	-946,02
2/240000+810200	ELTERNBEITRÄGE (MITTAGESSEN)	2114	3114	13	12 147,41	13 000,00	-852,59	12 555,40	13 000,00	-444,60



		MVAG			Ergebnisrechnung			Finanzierungsrechnung		
		EH	FH	VCQU	RA 2023	VA 2023	RA - VA	RA 2023	VA 2023	RA - VA
2/240000+810300	ELTERNBEITRÄGE NACHMITTAGSBETREUUNG	2114	3114	13	9 557,89	10 500,00	-942,11	9 994,80	10 500,00	-505,20
2/240000+810400	Mittagessen Mitarbeiter Kindergarten	2114	3114	13		400,00	-400,00	-18,14	400,00	-418,14
2/240000+813000	Erträge aus der Auflösung von Investitionszuschüssen (Kapitaltransfers)	2127			35 560,31	35 600,00	-39,69			
2/240000+817000	Erträge aus der Auflösung von sonstigen Rückstellungen	2117			52,82		52,82			
2/240000+829000	Sonstige Einnahmen - Schadensverg.Versicherung	2116	3116	18	1 525,99	1 600,00	-74,01	1 525,99	1 600,00	-74,01
2/240000+829100	Sonstige Erträge - Spende Elternbeirat	2116	3116	18	65,00	100,00	-35,00	65,00	100,00	-35,00
2/240000+861000	Transfers von Ländern, Landesfonds und Landeskammern	2121	3121	15	700,00		700,00	700,00		700,00
<b>SU 21 / 31</b>	<b>Summe Erträge / Einzahlungen operative Gebarung</b>				<b>62 533,45</b>	<b>65 200,00</b>	<b>-2 666,55</b>	<b>27 877,03</b>	<b>29 600,00</b>	<b>-1 722,97</b>
1/240000-400000	GERINGWERTIGE WIRTSCHAFTSGÜTER	2221	3221	23	1 060,70	2 000,00	-939,30	1 060,70	2 000,00	-939,30
1/240000-400100	ANSCHAFFUNGEN - SPIELE u.Bastelmaterial	2221	3221	23	2 922,02	4 000,00	-1 077,98	3 364,91	4 000,00	-635,09
1/240000-430000	Lebensmittel - Mittagessen	2221	3221	23	11 556,87	13 000,00	-1 443,13	12 369,42	13 000,00	-630,58
1/240000-454000	REINIGUNGSMITTEL	2221	3221	23	831,79	1 000,00	-168,21	831,79	1 000,00	-168,21
1/240000-459000	SONSTIGE VERBRAUCHSGÜTER	2221	3221	23	1 271,14	1 500,00	-228,86	1 304,78	1 500,00	-195,22
1/240000-511000	GELDBEZÜGE D.VERTRAGSBEDIENSTETEN IN HANDW.VERWENDUNG	2211	3211	20	97 821,02	99 000,00	-1 178,98	97 821,02	99 000,00	-1 178,98
1/240000-523000	GELDBEZÜGE DER NICHT GANZJÄHRIG BESCHÄFTIGTEN ARBEITER	2211	3211	20	4 671,83	5 100,00	-428,17	4 671,83	5 100,00	-428,17
1/240000-580000	DGB ZUM AUSGLEICHSFONDS	2212	3212	20	3 160,93	3 600,00	-439,07	3 160,93	3 600,00	-439,07
1/240000-582000	DGB SOZIALVERSICHERUNG	2212	3212	20	16 901,47	18 000,00	-1 098,53	16 901,47	18 000,00	-1 098,53
1/240000-582100	Gemeindeamt Beitrag MV Kassen	2212	3212	20	1 304,29	1 300,00	4,29	1 304,29	1 300,00	4,29
1/240000-592000	Dotierung von Rückstellungen für Jubiläumswendungen	2214			142,14	500,00	-357,86			
1/240000-600000	BELEUCHTUNG	2222	3222	24	4 732,04	6 600,00	-1 867,96	4 732,04	6 600,00	-1 867,96
1/240000-614000	INSTANDHALTUNG DER GEBÄUDE	2224	3224	24	3 103,82	3 000,00	103,82	3 103,82	3 000,00	103,82
1/240000-618000	INSTANDHALTUNG DER EINRICHTUNG	2224	3224	24	140,10	1 200,00	-1 059,90	140,10	1 200,00	-1 059,90
1/240000-630000	PORTOGEBÜHREN	2222	3222	24		100,00	-100,00		100,00	-100,00
1/240000-631000	TELEFONGEBÜHREN	2222	3222	24	1 069,78	1 100,00	-30,22	1 125,16	1 100,00	25,16
1/240000-670000	Versicherungen	2222	3222	24	2 300,35	2 500,00	-199,65	2 300,35	2 500,00	-199,65
1/240000-680000	Planmäßige Abschreibung	2226			51 124,56	51 100,00	24,56			
1/240000-710000	Öffentliche Abgaben, ohne Gebühren gemäß FAG	2225	3225	24	3 368,34	3 500,00	-131,66	3 368,34	3 500,00	-131,66
1/240000-724000	REISEGEBÜHREN	2225	3225	24		100,00	-100,00		100,00	-100,00

		MVAG			Ergebnisrechnung			Finanzierungsrechnung		
		EH	FH	VCQU	RA 2023	VA 2023	RA - VA	RA 2023	VA 2023	RA - VA
1/240000-728000	Entgelte für sonstige Leistungen	2225	3225	24	1 412,40	2 000,00	-587,60	2 042,40	2 000,00	42,40
1/240000-729000	sonstige Ausgaben	2225	3225	24	375,00	200,00	175,00	375,00	200,00	175,00
1/240000-768000	STUDIENBEIHILFEN	2234	3234	27	581,10	800,00	-218,90	581,10	800,00	-218,90
<b>SU 22 / 32</b>	<b>Summe Aufwendungen / Auszahlungen operative Gebarung</b>				<b>209 851,69</b>	<b>221 200,00</b>	<b>-11 348,31</b>	<b>160 559,45</b>	<b>169 600,00</b>	<b>-9 040,55</b>
<b>SA 0 / SA 1</b>	<b>(0) Nettoergebnis (21 - 22) / (1) Geldfluss operative Gebarung (31 - 32)</b>				<b>-147 318,24</b>	<b>-156 000,00</b>	<b>8 681,76</b>	<b>-132 682,42</b>	<b>-140 000,00</b>	<b>7 317,58</b>
<b>SU 23</b>	<b>Summe Haushaltsrücklagen</b>				<b>0,00</b>	<b>0,00</b>	<b>0,00</b>	<b>0,00</b>	<b>0,00</b>	<b>0,00</b>
<b>SA00</b>	<b>Nettoergebnis nach Zuw./Entn. Haushaltsrücklagen (Saldo 0 +/- SU23)</b>				<b>-147 318,24</b>	<b>-156 000,00</b>	<b>8 681,76</b>			
<b>Investive Gebarung</b>										
<b>SU 33</b>	<b>Summe Einzahlungen investive Gebarung</b>							<b>0,00</b>	<b>0,00</b>	<b>0,00</b>
1/240000-020000	Maschinen und maschinelle Anlagen		3414	2 41					1 200,00	-1 200,00
1/240000-042000	ANSCHAFFUNGEN (MÖBEL)		3415	2 41					1 200,00	-1 200,00
<b>SU 34</b>	<b>Summe Auszahlungen investive Gebarung</b>							<b>0,00</b>	<b>2 400,00</b>	<b>-2 400,00</b>
<b>SA2</b>	<b>Saldo (2) Geldfluss aus der Investiven Gebarung (33 - 34)</b>							<b>0,00</b>	<b>-2 400,00</b>	<b>2 400,00</b>
<b>SA3</b>	<b>Saldo (3) Nettofinanzierungssaldo (Saldo 1 + Saldo 2)</b>							<b>-132 682,42</b>	<b>-142 400,00</b>	<b>9 717,58</b>
<b>Finanzierungstätigkeit</b>										
<b>SU 35</b>	<b>Summe Einzahlungen aus der Finanzierungstätigkeit</b>							<b>0,00</b>	<b>0,00</b>	<b>0,00</b>
<b>SU 36</b>	<b>Summe Auszahlungen aus der Finanzierungstätigkeit</b>							<b>0,00</b>	<b>0,00</b>	<b>0,00</b>
<b>SA4</b>	<b>Saldo (4) Geldfluss aus der Finanzierungstätigkeit (35 - 36)</b>							<b>0,00</b>	<b>0,00</b>	<b>0,00</b>
<b>SA5</b>	<b>Saldo (5) Geldfluss aus der voranschlagswirksamen Gebarung (Saldo 3 + Saldo 4)</b>							<b>-132 682,42</b>	<b>-142 400,00</b>	<b>9 717,58</b>
<b>240100</b>	<b>KINDERGARTEN - NEUBAU</b>									
<b>Operative Gebarung</b>										
<b>SU 21 / 31</b>	<b>Summe Erträge / Einzahlungen operative Gebarung</b>				<b>0,00</b>	<b>0,00</b>	<b>0,00</b>	<b>0,00</b>	<b>0,00</b>	<b>0,00</b>
1/240100-680000	Planmäßige Abschreibung	2226			1 237,21	1 200,00	37,21			
<b>SU 22 / 32</b>	<b>Summe Aufwendungen / Auszahlungen operative Gebarung</b>				<b>1 237,21</b>	<b>1 200,00</b>	<b>37,21</b>	<b>0,00</b>	<b>0,00</b>	<b>0,00</b>
<b>SA 0 / SA 1</b>	<b>(0) Nettoergebnis (21 - 22) / (1) Geldfluss operative Gebarung (31 - 32)</b>				<b>-1 237,21</b>	<b>-1 200,00</b>	<b>-37,21</b>	<b>0,00</b>	<b>0,00</b>	<b>0,00</b>
<b>SU 23</b>	<b>Summe Haushaltsrücklagen</b>				<b>0,00</b>	<b>0,00</b>	<b>0,00</b>	<b>0,00</b>	<b>0,00</b>	<b>0,00</b>
<b>SA00</b>	<b>Nettoergebnis nach Zuw./Entn. Haushaltsrücklagen (Saldo 0 +/- SU23)</b>				<b>-1 237,21</b>	<b>-1 200,00</b>	<b>-37,21</b>			
<b>Investive Gebarung</b>										
<b>SU 33</b>	<b>Summe Einzahlungen investive Gebarung</b>							<b>0,00</b>	<b>0,00</b>	<b>0,00</b>
<b>SU 34</b>	<b>Summe Auszahlungen investive Gebarung</b>							<b>0,00</b>	<b>0,00</b>	<b>0,00</b>
<b>SA2</b>	<b>Saldo (2) Geldfluss aus der Investiven Gebarung (33 - 34)</b>							<b>0,00</b>	<b>0,00</b>	<b>0,00</b>
<b>SA3</b>	<b>Saldo (3) Nettofinanzierungssaldo (Saldo 1 + Saldo 2)</b>							<b>0,00</b>	<b>0,00</b>	<b>0,00</b>
<b>Finanzierungstätigkeit</b>										
<b>SU 35</b>	<b>Summe Einzahlungen aus der Finanzierungstätigkeit</b>							<b>0,00</b>	<b>0,00</b>	<b>0,00</b>
<b>SU 36</b>	<b>Summe Auszahlungen aus der Finanzierungstätigkeit</b>							<b>0,00</b>	<b>0,00</b>	<b>0,00</b>
<b>SA4</b>	<b>Saldo (4) Geldfluss aus der Finanzierungstätigkeit (35 - 36)</b>							<b>0,00</b>	<b>0,00</b>	<b>0,00</b>

		MVAG MVAG VCQU			Ergebnisrechnung			Finanzierungsrechnung		
		EH	FH		RA 2023	VA 2023	RA - VA	RA 2023	VA 2023	RA - VA
<b>SA5</b>	<b>Saldo (5) Geldfluss aus der voranschlagswirksamen Gebarung (Saldo 3 + Saldo 4)</b>							<b>0,00</b>	<b>0,00</b>	<b>0,00</b>
<b>240200</b>	<b>TBE-Tagesbetreuungseinrichtung Haringsee</b>									
<b>Operative Gebarung</b>										
2/240200+810000	Elternbeiträge Bastelmat.-u. Spiele	2114	3114	13	1 289,32	2 000,00	-710,68	1 289,32	2 000,00	-710,68
2/240200+810200	Mittagessen	2114	3114	13	6 628,85	8 000,00	-1 371,15	6 581,68	8 000,00	-1 418,32
2/240200+810210	Frühstück TBE	2114	3114	13	520,28		520,28	388,44		388,44
2/240200+810300	Elternbeiträge f. Betreuung	2114	3114	13	17 070,90	18 000,00	-929,10	17 628,40	18 000,00	-371,60
2/240200+817000	Erträge aus der Auflösung von sonstigen Rückstellungen	2117			211,04		211,04			
2/240200+861000	Förderung Personalkosten TBE	2121	3121	15	24 558,00	25 000,00	-442,00	24 558,00	25 000,00	-442,00
2/240200+861100	Förderung beitragsfreies Vormittagsbetreuungsangebot	2121	3121	15	8 388,60		8 388,60	8 388,60		8 388,60
<b>SU 21 / 31</b>	<b>Summe Erträge / Einzahlungen operative Gebarung</b>				<b>58 666,99</b>	<b>53 000,00</b>	<b>5 666,99</b>	<b>58 834,44</b>	<b>53 000,00</b>	<b>5 834,44</b>
1/240200-400000	Geringwertige Wirtschaftsgüter (GWG)	2221	3221	23	1 272,56	1 500,00	-227,44	1 272,56	1 500,00	-227,44
1/240200-400100	Anschaffungen Spiele-u. Bastelmaterial	2221	3221	23	1 281,70	2 000,00	-718,30	1 281,70	2 000,00	-718,30
1/240200-430000	Lebensmittel - Mittagessen	2221	3221	23	6 254,36	8 000,00	-1 745,64	6 820,91	8 000,00	-1 179,09
1/240200-430100	Frühstück f. TBE	2221	3221	23	483,28		483,28	483,28		483,28
1/240200-454000	Reinigungsmittel	2221	3221	23	96,81	200,00	-103,19	96,81	200,00	-103,19
1/240200-459000	Sonstige Verbrauchsgüter	2221	3221	23	910,66	700,00	210,66	910,66	700,00	210,66
1/240200-511000	Geldbezüge der Vertragsbediensteten in handwerklicher Verwendung	2211	3211	20	67 575,35	69 000,00	-1 424,65	67 575,35	69 000,00	-1 424,65
1/240200-523000	Geldbezüge der nicht ganzjährig beschäftigten Arbeiter	2211	3211	20	2 712,10	3 100,00	-387,90	2 712,10	3 100,00	-387,90
1/240200-580000	Dienstgeberbeiträge zum Ausgleichsfonds für Familienbeihilfen	2212	3212	20	2 615,27	2 300,00	315,27	2 615,27	2 300,00	315,27
1/240200-582000	Sonstige Dienstgeberbeiträge zur sozialen Sicherheit	2212	3212	20	14 017,94	12 500,00	1 517,94	14 017,94	12 500,00	1 517,94
1/240200-582100	Sonstige Dienstgeberbeiträge zur sozialen Sicherheit	2212	3212	20	1 038,33	1 000,00	38,33	1 038,33	1 000,00	38,33
1/240200-592000	Dotierung von Rückstellungen für Jubiläumswendungen	2214			31,62	300,00	-268,38			
1/240200-600000	Energiebezüge	2222	3222	24		600,00	-600,00		600,00	-600,00
1/240200-618000	Instandhaltung der Einrichtung	2224	3224	24		300,00	-300,00		300,00	-300,00
1/240200-631000	Telefongebühren	2222	3222	24		100,00	-100,00		100,00	-100,00
1/240200-680000	Planmäßige Abschreibung	2226			161,61	200,00	-38,39			
1/240200-768000	Studienbeihilfen	2234	3234	27	396,08	500,00	-103,92	396,08	500,00	-103,92
<b>SU 22 / 32</b>	<b>Summe Aufwendungen / Auszahlungen operative Gebarung</b>				<b>98 847,67</b>	<b>102 300,00</b>	<b>-3 452,33</b>	<b>99 220,99</b>	<b>101 800,00</b>	<b>-2 579,01</b>
<b>SA 0 / SA 1</b>	<b>(0) Nettoergebnis (21 - 22) / (1) Geldfluss operative Gebarung (31 - 32)</b>				<b>-40 180,68</b>	<b>-49 300,00</b>	<b>9 119,32</b>	<b>-40 386,55</b>	<b>-48 800,00</b>	<b>8 413,45</b>
<b>SU 23</b>	<b>Summe Haushaltsrücklagen</b>				<b>0,00</b>	<b>0,00</b>	<b>0,00</b>	<b>0,00</b>	<b>0,00</b>	<b>0,00</b>
<b>SA00</b>	<b>Nettoergebnis nach Zuw./Entn. Haushaltsrücklagen (Saldo 0 +/- SU23)</b>				<b>-40 180,68</b>	<b>-49 300,00</b>	<b>9 119,32</b>			

	MVAG	MVAG	VCQU	Ergebnisrechnung			Finanzierungsrechnung			
				EH	FH		RA 2023	VA 2023	RA - VA	RA 2023
<b>Investive Gebarung</b>										
SU 33								0,00	0,00	0,00
SU 34								0,00	0,00	0,00
SA2								0,00	0,00	0,00
SA3								-40 386,55	-48 800,00	8 413,45
<b>Finanzierungstätigkeit</b>										
SU 35								0,00	0,00	0,00
SU 36								0,00	0,00	0,00
SA4								0,00	0,00	0,00
SA5								-40 386,55	-48 800,00	8 413,45
<b>25 Außerschulische Jugendberziehung</b>										
<b>259 Sonstige Einrichtungen und Maßnahmen</b>										
<b>259000 Sonstige Einrichtungen und Maßnahmen</b>										
<b>Operative Gebarung</b>										
2/259000+823000	Zinsen Sparbuch Jugend	2131	3131	14	162,45	100,00	62,45	162,45	100,00	62,45
SU 21 / 31	<b>Summe Erträge / Einzahlungen operative Gebarung</b>				<b>162,45</b>	<b>100,00</b>	<b>62,45</b>	<b>162,45</b>	<b>100,00</b>	<b>62,45</b>
1/259000-659000	Geldverkehrs- und Bankspesen	2244	3244	24	41,69	100,00	-58,31	41,69	100,00	-58,31
1/259000-710000	Öffentliche Abgaben (Ausgaben), ohne Gebühren gemäß FAG	2225	3225	24	40,61	100,00	-59,39	40,61	100,00	-59,39
SU 22 / 32	<b>Summe Aufwendungen / Auszahlungen operative Gebarung</b>				<b>82,30</b>	<b>200,00</b>	<b>-117,70</b>	<b>82,30</b>	<b>200,00</b>	<b>-117,70</b>
SA 0 / SA 1	<b>(0) Nettoergebnis (21 - 22) / (1) Geldfluss operative Gebarung (31 - 32)</b>				<b>80,15</b>	<b>-100,00</b>	<b>180,15</b>	<b>80,15</b>	<b>-100,00</b>	<b>180,15</b>
2/259000+895001	Entnahmen von allgemeinen Haushaltsrücklagen	2301			41,47		41,47			
1/259000-795001	Zuweisung an allgemeine Haushaltsrücklagen	2401			121,62	100,00	-21,62			
SU 23	<b>Summe Haushaltsrücklagen</b>				<b>-80,15</b>	<b>-100,00</b>	<b>19,85</b>	<b>0,00</b>	<b>0,00</b>	<b>0,00</b>
SA00	<b>Nettoergebnis nach Zuw./Entn. Haushaltsrücklagen (Saldo 0 +/- SU23)</b>				<b>0,00</b>	<b>-200,00</b>	<b>200,00</b>			
<b>Investive Gebarung</b>										
SU 33	<b>Summe Einzahlungen investive Gebarung</b>							<b>0,00</b>	<b>0,00</b>	<b>0,00</b>
SU 34	<b>Summe Auszahlungen investive Gebarung</b>							<b>0,00</b>	<b>0,00</b>	<b>0,00</b>
SA2	<b>Saldo (2) Geldfluss aus der Investiven Gebarung (33 - 34)</b>							<b>0,00</b>	<b>0,00</b>	<b>0,00</b>
SA3	<b>Saldo (3) Nettofinanzierungssaldo (Saldo 1 + Saldo 2)</b>							<b>80,15</b>	<b>-100,00</b>	<b>180,15</b>
<b>Finanzierungstätigkeit</b>										
SU 35	<b>Summe Einzahlungen aus der Finanzierungstätigkeit</b>							<b>0,00</b>	<b>0,00</b>	<b>0,00</b>
SU 36	<b>Summe Auszahlungen aus der Finanzierungstätigkeit</b>							<b>0,00</b>	<b>0,00</b>	<b>0,00</b>
SA4	<b>Saldo (4) Geldfluss aus der Finanzierungstätigkeit (35 - 36)</b>							<b>0,00</b>	<b>0,00</b>	<b>0,00</b>

		MVAG MVAG VCQU			Ergebnisrechnung			Finanzierungsrechnung		
		EH	FH		RA 2023	VA 2023	RA - VA	RA 2023	VA 2023	RA - VA
<b>SA5</b>	<b>Saldo (5) Geldfluss aus der voranschlagswirksamen Gebarung (Saldo 3 + Saldo 4)</b>							<b>80,15</b>	<b>-100,00</b>	<b>180,15</b>
<b>26</b>	<b>Sport und außerschulische Leibeserziehung</b>									
<b>262</b>	<b>Sportplätze</b>									
<b>262000</b>	<b>Sportplätze</b>									
<b>Operative Gebarung</b>										
2/262000+813000	Erträge aus der Auflösung von Investitionszuschüssen (Kapitaltransfers)		2127		2 203,19	2 200,00	3,19			
<b>SU 21 / 31</b>	<b>Summe Erträge / Einzahlungen operative Gebarung</b>				<b>2 203,19</b>	<b>2 200,00</b>	<b>3,19</b>	<b>0,00</b>	<b>0,00</b>	<b>0,00</b>
1/262000-600000	Energiebezüge - Strom	2222	3222	24	2 179,01	5 000,00	-2 820,99	2 179,01	5 000,00	-2 820,99
1/262000-600100	Energiebezüge - Gas	2222	3222	24	5 615,39	6 000,00	-384,61	5 615,39	6 000,00	-384,61
1/262000-620000	Transporte	2222	3222	24		100,00	-100,00		100,00	-100,00
1/262000-680000	Planmäßige Abschreibung	2226			8 892,03	8 900,00	-7,97			
1/262000-700000	Miet- und Pachtaufwand	2223	3223	24	462,70	500,00	-37,30	462,70	500,00	-37,30
1/262000-757000	Subventionen an Sportverein	2234	3234	27	1 234,60	1 800,00	-565,40	1 234,60	1 800,00	-565,40
1/262000-757200	Subventionen an Jugendmannschaft	2234	3234	27	1 500,00	2 000,00	-500,00	1 500,00	2 000,00	-500,00
<b>SU 22 / 32</b>	<b>Summe Aufwendungen / Auszahlungen operative Gebarung</b>				<b>19 883,73</b>	<b>24 300,00</b>	<b>-4 416,27</b>	<b>10 991,70</b>	<b>15 400,00</b>	<b>-4 408,30</b>
<b>SA 0 / SA 1</b>	<b>(0) Nettoergebnis (21 - 22) / (1) Geldfluss operative Gebarung (31 - 32)</b>				<b>-17 680,54</b>	<b>-22 100,00</b>	<b>4 419,46</b>	<b>-10 991,70</b>	<b>-15 400,00</b>	<b>4 408,30</b>
<b>SU 23</b>	<b>Summe Haushaltsrücklagen</b>				<b>0,00</b>	<b>0,00</b>	<b>0,00</b>	<b>0,00</b>	<b>0,00</b>	<b>0,00</b>
<b>SA00</b>	<b>Nettoergebnis nach Zuw./Entn. Haushaltsrücklagen (Saldo 0 +/- SU23)</b>				<b>-17 680,54</b>	<b>-22 100,00</b>	<b>4 419,46</b>			
<b>Investive Gebarung</b>										
<b>SU 33</b>	<b>Summe Einzahlungen investive Gebarung</b>							<b>0,00</b>	<b>0,00</b>	<b>0,00</b>
<b>SU 34</b>	<b>Summe Auszahlungen investive Gebarung</b>							<b>0,00</b>	<b>0,00</b>	<b>0,00</b>
<b>SA2</b>	<b>Saldo (2) Geldfluss aus der Investiven Gebarung (33 - 34)</b>							<b>0,00</b>	<b>0,00</b>	<b>0,00</b>
<b>SA3</b>	<b>Saldo (3) Nettofinanzierungssaldo (Saldo 1 + Saldo 2)</b>							<b>-10 991,70</b>	<b>-15 400,00</b>	<b>4 408,30</b>
<b>Finanzierungstätigkeit</b>										
<b>SU 35</b>	<b>Summe Einzahlungen aus der Finanzierungstätigkeit</b>							<b>0,00</b>	<b>0,00</b>	<b>0,00</b>
<b>SU 36</b>	<b>Summe Auszahlungen aus der Finanzierungstätigkeit</b>							<b>0,00</b>	<b>0,00</b>	<b>0,00</b>
<b>SA4</b>	<b>Saldo (4) Geldfluss aus der Finanzierungstätigkeit (35 - 36)</b>							<b>0,00</b>	<b>0,00</b>	<b>0,00</b>
<b>SA5</b>	<b>Saldo (5) Geldfluss aus der voranschlagswirksamen Gebarung (Saldo 3 + Saldo 4)</b>							<b>-10 991,70</b>	<b>-15 400,00</b>	<b>4 408,30</b>
<b>269</b>	<b>Sonstige Einrichtungen und Maßnahmen</b>									
<b>269000</b>	<b>Sonstige Einrichtungen und Maßnahmen</b>									
<b>Operative Gebarung</b>										
<b>SU 21 / 31</b>	<b>Summe Erträge / Einzahlungen operative Gebarung</b>				<b>0,00</b>	<b>0,00</b>	<b>0,00</b>	<b>0,00</b>	<b>0,00</b>	<b>0,00</b>

		MVAG MVAG VCQU			Ergebnisrechnung			Finanzierungsrechnung		
		EH	FH	VCQU	RA 2023	VA 2023	RA - VA	RA 2023	VA 2023	RA - VA
1/269000-757100	TENNIS-, JAGD- U. WURFTONTAUBENVEREIN	2234	3234	27		300,00	-300,00		300,00	-300,00
<b>SU 22 / 32</b>	<b>Summe Aufwendungen / Auszahlungen operative Gebarung</b>				<b>0,00</b>	<b>300,00</b>	<b>-300,00</b>	<b>0,00</b>	<b>300,00</b>	<b>-300,00</b>
<b>SA 0 / SA 1</b>	<b>(0) Nettoergebnis (21 - 22) / (1) Geldfluss operative Gebarung (31 – 32)</b>				<b>0,00</b>	<b>-300,00</b>	<b>300,00</b>	<b>0,00</b>	<b>-300,00</b>	<b>300,00</b>
<b>SU 23</b>	<b>Summe Haushaltsrücklagen</b>				<b>0,00</b>	<b>0,00</b>	<b>0,00</b>	<b>0,00</b>	<b>0,00</b>	<b>0,00</b>
<b>SA00</b>	<b>Nettoergebnis nach Zuw./Entn. Haushaltsrücklagen (Saldo 0 +/- SU23)</b>				<b>0,00</b>	<b>-300,00</b>	<b>300,00</b>			
<b>Investive Gebarung</b>										
<b>SU 33</b>	<b>Summe Einzahlungen investive Gebarung</b>							<b>0,00</b>	<b>0,00</b>	<b>0,00</b>
<b>SU 34</b>	<b>Summe Auszahlungen investive Gebarung</b>							<b>0,00</b>	<b>0,00</b>	<b>0,00</b>
<b>SA2</b>	<b>Saldo (2) Geldfluss aus der Investiven Gebarung (33 – 34)</b>							<b>0,00</b>	<b>0,00</b>	<b>0,00</b>
<b>SA3</b>	<b>Saldo (3) Nettofinanzierungssaldo (Saldo 1 + Saldo 2)</b>							<b>0,00</b>	<b>-300,00</b>	<b>300,00</b>
<b>Finanzierungstätigkeit</b>										
<b>SU 35</b>	<b>Summe Einzahlungen aus der Finanzierungstätigkeit</b>							<b>0,00</b>	<b>0,00</b>	<b>0,00</b>
<b>SU 36</b>	<b>Summe Auszahlungen aus der Finanzierungstätigkeit</b>							<b>0,00</b>	<b>0,00</b>	<b>0,00</b>
<b>SA4</b>	<b>Saldo (4) Geldfluss aus der Finanzierungstätigkeit (35 – 36)</b>							<b>0,00</b>	<b>0,00</b>	<b>0,00</b>
<b>SA5</b>	<b>Saldo (5) Geldfluss aus der voranschlagswirksamen Gebarung (Saldo 3 + Saldo 4)</b>							<b>0,00</b>	<b>-300,00</b>	<b>300,00</b>
<b>28</b>	<b>Forschung und Wissenschaft</b>									
<b>282</b>	<b>Studienbeihilfen</b>									
<b>282000</b>	<b>STUDIENBEIHILFEN</b>									
<b>Operative Gebarung</b>										
<b>SU 21 / 31</b>	<b>Summe Erträge / Einzahlungen operative Gebarung</b>				<b>0,00</b>	<b>0,00</b>	<b>0,00</b>	<b>0,00</b>	<b>0,00</b>	<b>0,00</b>
1/282000-768000	Sonstige laufende Transfer- zahlungen an priv.Haush.f.Studenden	2234	3234	27		800,00	-800,00		800,00	-800,00
<b>SU 22 / 32</b>	<b>Summe Aufwendungen / Auszahlungen operative Gebarung</b>				<b>0,00</b>	<b>800,00</b>	<b>-800,00</b>	<b>0,00</b>	<b>800,00</b>	<b>-800,00</b>
<b>SA 0 / SA 1</b>	<b>(0) Nettoergebnis (21 - 22) / (1) Geldfluss operative Gebarung (31 – 32)</b>				<b>0,00</b>	<b>-800,00</b>	<b>800,00</b>	<b>0,00</b>	<b>-800,00</b>	<b>800,00</b>
<b>SU 23</b>	<b>Summe Haushaltsrücklagen</b>				<b>0,00</b>	<b>0,00</b>	<b>0,00</b>	<b>0,00</b>	<b>0,00</b>	<b>0,00</b>
<b>SA00</b>	<b>Nettoergebnis nach Zuw./Entn. Haushaltsrücklagen (Saldo 0 +/- SU23)</b>				<b>0,00</b>	<b>-800,00</b>	<b>800,00</b>			
<b>Investive Gebarung</b>										
<b>SU 33</b>	<b>Summe Einzahlungen investive Gebarung</b>							<b>0,00</b>	<b>0,00</b>	<b>0,00</b>
<b>SU 34</b>	<b>Summe Auszahlungen investive Gebarung</b>							<b>0,00</b>	<b>0,00</b>	<b>0,00</b>
<b>SA2</b>	<b>Saldo (2) Geldfluss aus der Investiven Gebarung (33 – 34)</b>							<b>0,00</b>	<b>0,00</b>	<b>0,00</b>
<b>SA3</b>	<b>Saldo (3) Nettofinanzierungssaldo (Saldo 1 + Saldo 2)</b>							<b>0,00</b>	<b>-800,00</b>	<b>800,00</b>
<b>Finanzierungstätigkeit</b>										
<b>SU 35</b>	<b>Summe Einzahlungen aus der Finanzierungstätigkeit</b>							<b>0,00</b>	<b>0,00</b>	<b>0,00</b>
<b>SU 36</b>	<b>Summe Auszahlungen aus der Finanzierungstätigkeit</b>							<b>0,00</b>	<b>0,00</b>	<b>0,00</b>
<b>SA4</b>	<b>Saldo (4) Geldfluss aus der Finanzierungstätigkeit (35 – 36)</b>							<b>0,00</b>	<b>0,00</b>	<b>0,00</b>

	MVAG		VCQU	Ergebnisrechnung			Finanzierungsrechnung		
	EH	FH		RA 2023	VA 2023	RA - VA	RA 2023	VA 2023	RA - VA
SA5	Saldo (5) Geldfluss aus der voranschlagswirksamen Gebarung (Saldo 3 + Saldo 4)						0,00	-800,00	800,00

		MVAG	MVAG	VCQU	Ergebnisrechnung			Finanzierungsrechnung		
		EH	FH		RA 2023	VA 2023	RA - VA	RA 2023	VA 2023	RA - VA
<b>3 Kunst, Kultur und Kultus</b>										
<b>32</b>	<b>Musik und darstellende Kunst</b>									
<b>320</b>	<b>Ausbildung in Musik und darstellender Kunst</b>									
<b>320000</b>	<b>Ausbildung in Musik und darstellender Kunst</b>									
<b>Operative Gebarung</b>										
<b>SU 21 / 31</b>	<b>Summe Erträge / Einzahlungen operative Gebarung</b>				<b>0,00</b>	<b>0,00</b>	<b>0,00</b>	<b>0,00</b>	<b>0,00</b>	<b>0,00</b>
1/320000-724000	Reisegebühren - Musikschule	2225	3225	24	1 197,84	1 000,00	197,84	1 197,84	1 000,00	197,84
1/320000-752000	Laufende Transferzahlungen an Gemeinden, -verbände u. -fonds	2231	3231	26	28 728,26	29 000,00	-271,74	28 728,26	29 000,00	-271,74
<b>SU 22 / 32</b>	<b>Summe Aufwendungen / Auszahlungen operative Gebarung</b>				<b>29 926,10</b>	<b>30 000,00</b>	<b>-73,90</b>	<b>29 926,10</b>	<b>30 000,00</b>	<b>-73,90</b>
<b>SA 0 / SA 1</b>	<b>(0) Nettoergebnis (21 - 22) / (1) Geldfluss operative Gebarung (31 - 32)</b>				<b>-29 926,10</b>	<b>-30 000,00</b>	<b>73,90</b>	<b>-29 926,10</b>	<b>-30 000,00</b>	<b>73,90</b>
<b>SU 23</b>	<b>Summe Haushaltsrücklagen</b>				<b>0,00</b>	<b>0,00</b>	<b>0,00</b>	<b>0,00</b>	<b>0,00</b>	<b>0,00</b>
<b>SA00</b>	<b>Nettoergebnis nach Zuw./Entn. Haushaltsrücklagen (Saldo 0 +/- SU23)</b>				<b>-29 926,10</b>	<b>-30 000,00</b>	<b>73,90</b>			
<b>Investive Gebarung</b>										
<b>SU 33</b>	<b>Summe Einzahlungen investive Gebarung</b>							<b>0,00</b>	<b>0,00</b>	<b>0,00</b>
<b>SU 34</b>	<b>Summe Auszahlungen investive Gebarung</b>							<b>0,00</b>	<b>0,00</b>	<b>0,00</b>
<b>SA2</b>	<b>Saldo (2) Geldfluss aus der Investiven Gebarung (33 - 34)</b>							<b>0,00</b>	<b>0,00</b>	<b>0,00</b>
<b>SA3</b>	<b>Saldo (3) Nettofinanzierungssaldo (Saldo 1 + Saldo 2)</b>							<b>-29 926,10</b>	<b>-30 000,00</b>	<b>73,90</b>
<b>Finanzierungstätigkeit</b>										
<b>SU 35</b>	<b>Summe Einzahlungen aus der Finanzierungstätigkeit</b>							<b>0,00</b>	<b>0,00</b>	<b>0,00</b>
<b>SU 36</b>	<b>Summe Auszahlungen aus der Finanzierungstätigkeit</b>							<b>0,00</b>	<b>0,00</b>	<b>0,00</b>
<b>SA4</b>	<b>Saldo (4) Geldfluss aus der Finanzierungstätigkeit (35 - 36)</b>							<b>0,00</b>	<b>0,00</b>	<b>0,00</b>
<b>SA5</b>	<b>Saldo (5) Geldfluss aus der voranschlagswirksamen Gebarung (Saldo 3 + Saldo 4)</b>							<b>-29 926,10</b>	<b>-30 000,00</b>	<b>73,90</b>
<b>321</b>	<b>Einrichtungen der Musikpflege</b>									
<b>321000</b>	<b>EINRICHTUNGEN DER MUSIKPFLEGE</b>									
<b>Operative Gebarung</b>										
<b>SU 21 / 31</b>	<b>Summe Erträge / Einzahlungen operative Gebarung</b>				<b>0,00</b>	<b>0,00</b>	<b>0,00</b>	<b>0,00</b>	<b>0,00</b>	<b>0,00</b>
1/321000-757000	LAUFENDE ZUSCHÜSSE AN MUSIKVEREIN	2234	3234	27	176,20	500,00	-323,80	176,20	500,00	-323,80
1/321000-777000	SUBVENTIONEN F.ANSCHAFFUNGEN (MUSIKINST.)	2234		44	7 000,00	6 000,00	1 000,00			
1/321000-777100	SUBVENTION JUGENDAUSBILDUNG	2234		44	400,00	400,00				
<b>SU 22 / 32</b>	<b>Summe Aufwendungen / Auszahlungen operative Gebarung</b>				<b>7 576,20</b>	<b>6 900,00</b>	<b>676,20</b>	<b>176,20</b>	<b>500,00</b>	<b>-323,80</b>
<b>SA 0 / SA 1</b>	<b>(0) Nettoergebnis (21 - 22) / (1) Geldfluss operative Gebarung (31 - 32)</b>				<b>-7 576,20</b>	<b>-6 900,00</b>	<b>-676,20</b>	<b>-176,20</b>	<b>-500,00</b>	<b>323,80</b>
<b>SU 23</b>	<b>Summe Haushaltsrücklagen</b>				<b>0,00</b>	<b>0,00</b>	<b>0,00</b>	<b>0,00</b>	<b>0,00</b>	<b>0,00</b>
<b>SA00</b>	<b>Nettoergebnis nach Zuw./Entn. Haushaltsrücklagen (Saldo 0 +/- SU23)</b>				<b>-7 576,20</b>	<b>-6 900,00</b>	<b>-676,20</b>			



	MVAG EH	MVAG FH	VCQU	Ergebnisrechnung			Finanzierungsrechnung		
				RA 2023	VA 2023	RA - VA	RA 2023	VA 2023	RA - VA
<b>Investive Gebarung</b>									
<b>SU 33</b>	<b>Summe Einzahlungen investive Gebarung</b>						<b>0,00</b>	<b>0,00</b>	<b>0,00</b>
1/321000-777000	SUBVENTIONEN F.ANSCHAFFUNGEN (MUSIKINST.)		3434 44				7 000,00	6 000,00	1 000,00
1/321000-777100	SUBVENTION JUGENDAUSBILDUNG		3434 44				400,00	400,00	
<b>SU 34</b>	<b>Summe Auszahlungen investive Gebarung</b>						<b>7 400,00</b>	<b>6 400,00</b>	<b>1 000,00</b>
<b>SA2</b>	<b>Saldo (2) Geldfluss aus der Investiven Gebarung (33 – 34)</b>						<b>-7 400,00</b>	<b>-6 400,00</b>	<b>-1 000,00</b>
<b>SA3</b>	<b>Saldo (3) Nettofinanzierungssaldo (Saldo 1 + Saldo 2)</b>						<b>-7 576,20</b>	<b>-6 900,00</b>	<b>-676,20</b>
<b>Finanzierungstätigkeit</b>									
<b>SU 35</b>	<b>Summe Einzahlungen aus der Finanzierungstätigkeit</b>						<b>0,00</b>	<b>0,00</b>	<b>0,00</b>
<b>SU 36</b>	<b>Summe Auszahlungen aus der Finanzierungstätigkeit</b>						<b>0,00</b>	<b>0,00</b>	<b>0,00</b>
<b>SA4</b>	<b>Saldo (4) Geldfluss aus der Finanzierungstätigkeit (35 – 36)</b>						<b>0,00</b>	<b>0,00</b>	<b>0,00</b>
<b>SA5</b>	<b>Saldo (5) Geldfluss aus der voranschlagswirksamen Gebarung (Saldo 3 + Saldo 4)</b>						<b>-7 576,20</b>	<b>-6 900,00</b>	<b>-676,20</b>
<b>36</b>	<b>Heimatspflege</b>								
<b>361</b>	<b>Nichtwissenschaftliche Archive</b>								
<b>361000</b>	<b>NICHT WISSENSCHAFTLICHE ARCHIVE</b>								
<b>Operative Gebarung</b>									
2/361000+808000	HEIMATBUCHVERKAUF	2116 3116	16	29,06	100,00	-70,94	29,06	100,00	-70,94
<b>SU 21 / 31</b>	<b>Summe Erträge / Einzahlungen operative Gebarung</b>			<b>29,06</b>	<b>100,00</b>	<b>-70,94</b>	<b>29,06</b>	<b>100,00</b>	<b>-70,94</b>
<b>SU 22 / 32</b>	<b>Summe Aufwendungen / Auszahlungen operative Gebarung</b>			<b>0,00</b>	<b>0,00</b>	<b>0,00</b>	<b>0,00</b>	<b>0,00</b>	<b>0,00</b>
<b>SA 0 / SA 1</b>	<b>(0) Nettoergebnis (21 - 22) / (1) Geldfluss operative Gebarung (31 – 32)</b>			<b>29,06</b>	<b>100,00</b>	<b>-70,94</b>	<b>29,06</b>	<b>100,00</b>	<b>-70,94</b>
<b>SU 23</b>	<b>Summe Haushaltsrücklagen</b>			<b>0,00</b>	<b>0,00</b>	<b>0,00</b>	<b>0,00</b>	<b>0,00</b>	<b>0,00</b>
<b>SA00</b>	<b>Nettoergebnis nach Zuw./Entn. Haushaltsrücklagen (Saldo 0 +/- SU23)</b>			<b>29,06</b>	<b>100,00</b>	<b>-70,94</b>			
<b>Investive Gebarung</b>									
<b>SU 33</b>	<b>Summe Einzahlungen investive Gebarung</b>						<b>0,00</b>	<b>0,00</b>	<b>0,00</b>
<b>SU 34</b>	<b>Summe Auszahlungen investive Gebarung</b>						<b>0,00</b>	<b>0,00</b>	<b>0,00</b>
<b>SA2</b>	<b>Saldo (2) Geldfluss aus der Investiven Gebarung (33 – 34)</b>						<b>0,00</b>	<b>0,00</b>	<b>0,00</b>
<b>SA3</b>	<b>Saldo (3) Nettofinanzierungssaldo (Saldo 1 + Saldo 2)</b>						<b>29,06</b>	<b>100,00</b>	<b>-70,94</b>
<b>Finanzierungstätigkeit</b>									
<b>SU 35</b>	<b>Summe Einzahlungen aus der Finanzierungstätigkeit</b>						<b>0,00</b>	<b>0,00</b>	<b>0,00</b>
<b>SU 36</b>	<b>Summe Auszahlungen aus der Finanzierungstätigkeit</b>						<b>0,00</b>	<b>0,00</b>	<b>0,00</b>
<b>SA4</b>	<b>Saldo (4) Geldfluss aus der Finanzierungstätigkeit (35 – 36)</b>						<b>0,00</b>	<b>0,00</b>	<b>0,00</b>
<b>SA5</b>	<b>Saldo (5) Geldfluss aus der voranschlagswirksamen Gebarung (Saldo 3 + Saldo 4)</b>						<b>29,06</b>	<b>100,00</b>	<b>-70,94</b>

		MVAG			Ergebnisrechnung			Finanzierungsrechnung		
		EH	FH	VCQU	RA 2023	VA 2023	RA - VA	RA 2023	VA 2023	RA - VA
<b>362</b>	<b>Denkmalpflege</b>									
<b>362000</b>	<b>Denkmalpflege</b>									
<b>Operative Gebarung</b>										
<b>SU 21 / 31</b>	<b>Summe Erträge / Einzahlungen operative Gebarung</b>				<b>0,00</b>	<b>0,00</b>	<b>0,00</b>	<b>0,00</b>	<b>0,00</b>	<b>0,00</b>
1/362000-619000	INSTANDHALTUNG VON DENKMÄLERN	2224	3224	24	858,92	1 000,00	-141,08	858,92	1 000,00	-141,08
<b>SU 22 / 32</b>	<b>Summe Aufwendungen / Auszahlungen operative Gebarung</b>				<b>858,92</b>	<b>1 000,00</b>	<b>-141,08</b>	<b>858,92</b>	<b>1 000,00</b>	<b>-141,08</b>
<b>SA 0 / SA 1</b>	<b>(0) Nettoergebnis (21 - 22) / (1) Geldfluss operative Gebarung (31 – 32)</b>				<b>-858,92</b>	<b>-1 000,00</b>	<b>141,08</b>	<b>-858,92</b>	<b>-1 000,00</b>	<b>141,08</b>
<b>SU 23</b>	<b>Summe Haushaltsrücklagen</b>				<b>0,00</b>	<b>0,00</b>	<b>0,00</b>	<b>0,00</b>	<b>0,00</b>	<b>0,00</b>
<b>SA00</b>	<b>Nettoergebnis nach Zuw./Entn. Haushaltsrücklagen (Saldo 0 +/- SU23)</b>				<b>-858,92</b>	<b>-1 000,00</b>	<b>141,08</b>			
<b>Investive Gebarung</b>										
<b>SU 33</b>	<b>Summe Einzahlungen investive Gebarung</b>							<b>0,00</b>	<b>0,00</b>	<b>0,00</b>
<b>SU 34</b>	<b>Summe Auszahlungen investive Gebarung</b>							<b>0,00</b>	<b>0,00</b>	<b>0,00</b>
<b>SA2</b>	<b>Saldo (2) Geldfluss aus der Investiven Gebarung (33 – 34)</b>							<b>0,00</b>	<b>0,00</b>	<b>0,00</b>
<b>SA3</b>	<b>Saldo (3) Nettofinanzierungssaldo (Saldo 1 + Saldo 2)</b>							<b>-858,92</b>	<b>-1 000,00</b>	<b>141,08</b>
<b>Finanzierungstätigkeit</b>										
<b>SU 35</b>	<b>Summe Einzahlungen aus der Finanzierungstätigkeit</b>							<b>0,00</b>	<b>0,00</b>	<b>0,00</b>
<b>SU 36</b>	<b>Summe Auszahlungen aus der Finanzierungstätigkeit</b>							<b>0,00</b>	<b>0,00</b>	<b>0,00</b>
<b>SA4</b>	<b>Saldo (4) Geldfluss aus der Finanzierungstätigkeit (35 – 36)</b>							<b>0,00</b>	<b>0,00</b>	<b>0,00</b>
<b>SA5</b>	<b>Saldo (5) Geldfluss aus der voranschlagswirksamen Gebarung (Saldo 3 + Saldo 4)</b>							<b>-858,92</b>	<b>-1 000,00</b>	<b>141,08</b>
<b>363</b>	<b>Altstadterhaltung und Ortsbildpflege</b>									
<b>363000</b>	<b>Altstadterhaltung und Ortsbildpflege</b>									
<b>Operative Gebarung</b>										
<b>SU 21 / 31</b>	<b>Summe Erträge / Einzahlungen operative Gebarung</b>				<b>0,00</b>	<b>0,00</b>	<b>0,00</b>	<b>0,00</b>	<b>0,00</b>	<b>0,00</b>
1/363000-400000	Geringwertige Wirtschaftsgüter (GWG)	2221	3221	23	435,36	500,00	-64,64	435,36	500,00	-64,64
1/363000-459000	Sonstige Verbrauchsgüter Bepflanzung Versch.Verein	2221	3221	23	2 494,59	9 000,00	-6 505,41	2 494,59	9 000,00	-6 505,41
<b>SU 22 / 32</b>	<b>Summe Aufwendungen / Auszahlungen operative Gebarung</b>				<b>2 929,95</b>	<b>9 500,00</b>	<b>-6 570,05</b>	<b>2 929,95</b>	<b>9 500,00</b>	<b>-6 570,05</b>
<b>SA 0 / SA 1</b>	<b>(0) Nettoergebnis (21 - 22) / (1) Geldfluss operative Gebarung (31 – 32)</b>				<b>-2 929,95</b>	<b>-9 500,00</b>	<b>6 570,05</b>	<b>-2 929,95</b>	<b>-9 500,00</b>	<b>6 570,05</b>
<b>SU 23</b>	<b>Summe Haushaltsrücklagen</b>				<b>0,00</b>	<b>0,00</b>	<b>0,00</b>	<b>0,00</b>	<b>0,00</b>	<b>0,00</b>
<b>SA00</b>	<b>Nettoergebnis nach Zuw./Entn. Haushaltsrücklagen (Saldo 0 +/- SU23)</b>				<b>-2 929,95</b>	<b>-9 500,00</b>	<b>6 570,05</b>			
<b>Investive Gebarung</b>										
<b>SU 33</b>	<b>Summe Einzahlungen investive Gebarung</b>							<b>0,00</b>	<b>0,00</b>	<b>0,00</b>
<b>SU 34</b>	<b>Summe Auszahlungen investive Gebarung</b>							<b>0,00</b>	<b>0,00</b>	<b>0,00</b>
<b>SA2</b>	<b>Saldo (2) Geldfluss aus der Investiven Gebarung (33 – 34)</b>							<b>0,00</b>	<b>0,00</b>	<b>0,00</b>
<b>SA3</b>	<b>Saldo (3) Nettofinanzierungssaldo (Saldo 1 + Saldo 2)</b>							<b>-2 929,95</b>	<b>-9 500,00</b>	<b>6 570,05</b>

		MVAG	MVAG	VCQU	Ergebnisrechnung			Finanzierungsrechnung		
		EH	FH		RA 2023	VA 2023	RA - VA	RA 2023	VA 2023	RA - VA
<b>Finanzierungstätigkeit</b>										
SU 35	Summe Einzahlungen aus der Finanzierungstätigkeit							0,00	0,00	0,00
SU 36	Summe Auszahlungen aus der Finanzierungstätigkeit							0,00	0,00	0,00
SA4	Saldo (4) Geldfluss aus der Finanzierungstätigkeit (35 – 36)							0,00	0,00	0,00
SA5	Saldo (5) Geldfluss aus der voranschlagswirksamen Gebarung (Saldo 3 + Saldo 4)							-2 929,95	-9 500,00	6 570,05
<b>369 Sonstige Einrichtungen und Maßnahmen</b>										
<b>369000 Sonstige Einrichtungen und Maßnahmen</b>										
<b>Operative Gebarung</b>										
SU 21 / 31	Summe Erträge / Einzahlungen operative Gebarung				0,00	0,00	0,00	0,00	0,00	0,00
1/369000-723000	Brauchtumspflege Repräsentationsausgaben	2225	3225	24	2 208,50	2 500,00	-291,50	2 208,50	2 500,00	-291,50
SU 22 / 32	Summe Aufwendungen / Auszahlungen operative Gebarung				2 208,50	2 500,00	-291,50	2 208,50	2 500,00	-291,50
SA 0 / SA 1	(0) Nettoergebnis (21 - 22) / (1) Geldfluss operative Gebarung (31 – 32)				-2 208,50	-2 500,00	291,50	-2 208,50	-2 500,00	291,50
SU 23	Summe Haushaltsrücklagen				0,00	0,00	0,00	0,00	0,00	0,00
SA00	Nettoergebnis nach Zuw./Entn. Haushaltsrücklagen (Saldo 0 +/- SU23)				-2 208,50	-2 500,00	291,50			
<b>Investive Gebarung</b>										
SU 33	Summe Einzahlungen investive Gebarung							0,00	0,00	0,00
SU 34	Summe Auszahlungen investive Gebarung							0,00	0,00	0,00
SA2	Saldo (2) Geldfluss aus der Investiven Gebarung (33 – 34)							0,00	0,00	0,00
SA3	Saldo (3) Nettofinanzierungssaldo (Saldo 1 + Saldo 2)							-2 208,50	-2 500,00	291,50
<b>Finanzierungstätigkeit</b>										
SU 35	Summe Einzahlungen aus der Finanzierungstätigkeit							0,00	0,00	0,00
SU 36	Summe Auszahlungen aus der Finanzierungstätigkeit							0,00	0,00	0,00
SA4	Saldo (4) Geldfluss aus der Finanzierungstätigkeit (35 – 36)							0,00	0,00	0,00
SA5	Saldo (5) Geldfluss aus der voranschlagswirksamen Gebarung (Saldo 3 + Saldo 4)							-2 208,50	-2 500,00	291,50
<b>38 Sonstige Kulturpflege</b>										
<b>381 Maßnahmen der Kulturpflege</b>										
<b>381000 Massnahmen der Kulturpflege</b>										
<b>Operative Gebarung</b>										
2/381000+811000	Einnahmen aus der Vermietung und Verpachtung von Sachen	2115	3115	14	405,00	500,00	-95,00	405,00	500,00	-95,00
SU 21 / 31	Summe Erträge / Einzahlungen operative Gebarung				405,00	500,00	-95,00	405,00	500,00	-95,00
SU 22 / 32	Summe Aufwendungen / Auszahlungen operative Gebarung				0,00	0,00	0,00	0,00	0,00	0,00
SA 0 / SA 1	(0) Nettoergebnis (21 - 22) / (1) Geldfluss operative Gebarung (31 – 32)				405,00	500,00	-95,00	405,00	500,00	-95,00
SU 23	Summe Haushaltsrücklagen				0,00	0,00	0,00	0,00	0,00	0,00

	MVAG	MVAG	VCQU	Ergebnisrechnung			Finanzierungsrechnung					
				EH	FH		RA 2023	VA 2023	RA - VA			
<b>SA00</b>												
	Nettoergebnis nach Zuw./Entn. Haushaltsrücklagen (Saldo 0 +/- SU23)						405,00	500,00	-95,00			
<b>Investive Gebarung</b>												
<b>SU 33</b>									0,00	0,00	0,00	
	Summe Einzahlungen investive Gebarung									0,00	0,00	0,00
<b>SU 34</b>									0,00	0,00	0,00	
	Summe Auszahlungen investive Gebarung									0,00	0,00	0,00
<b>SA2</b>									0,00	0,00	0,00	
	Saldo (2) Geldfluss aus der Investiven Gebarung (33 – 34)									0,00	0,00	0,00
<b>SA3</b>									405,00	500,00	-95,00	
	Saldo (3) Nettofinanzierungssaldo (Saldo 1 + Saldo 2)									405,00	500,00	-95,00
<b>Finanzierungstätigkeit</b>												
<b>SU 35</b>									0,00	0,00	0,00	
	Summe Einzahlungen aus der Finanzierungstätigkeit									0,00	0,00	0,00
<b>SU 36</b>									0,00	0,00	0,00	
	Summe Auszahlungen aus der Finanzierungstätigkeit									0,00	0,00	0,00
<b>SA4</b>									0,00	0,00	0,00	
	Saldo (4) Geldfluss aus der Finanzierungstätigkeit (35 – 36)									0,00	0,00	0,00
<b>SA5</b>									405,00	500,00	-95,00	
	Saldo (5) Geldfluss aus der voranschlagswirksamen Gebarung (Saldo 3 + Saldo 4)									405,00	500,00	-95,00
<b>39 Kultus</b>												
<b>390 Kirchliche Angelegenheiten</b>												
<b>390000 Kirchliche Angelegenheiten</b>												
<b>Operative Gebarung</b>												
<b>SU 21 / 31</b>									0,00	0,00	0,00	
	Summe Erträge / Einzahlungen operative Gebarung						0,00	0,00	0,00	0,00	0,00	0,00
1/390000-728000				2225	3225	24	2 107,34	2 000,00	107,34	2 107,34	2 000,00	107,34
	Entgelte für sonstige Leistungen											
1/390000-754000				2231	3231	26		800,00	-800,00		800,00	-800,00
	SUBVENTION FÜR KIRCHE											
<b>SU 22 / 32</b>									2 107,34	2 800,00	-692,66	
	Summe Aufwendungen / Auszahlungen operative Gebarung						2 107,34	2 800,00	-692,66	2 107,34	2 800,00	-692,66
<b>SA 0 / SA 1</b>									-2 107,34	-2 800,00	692,66	
	(0) Nettoergebnis (21 - 22) / (1) Geldfluss operative Gebarung (31 – 32)						-2 107,34	-2 800,00	692,66	-2 107,34	-2 800,00	692,66
<b>SU 23</b>									0,00	0,00	0,00	
	Summe Haushaltsrücklagen						0,00	0,00	0,00	0,00	0,00	0,00
<b>SA00</b>									-2 107,34	-2 800,00	692,66	
	Nettoergebnis nach Zuw./Entn. Haushaltsrücklagen (Saldo 0 +/- SU23)						-2 107,34	-2 800,00	692,66			
<b>Investive Gebarung</b>												
<b>SU 33</b>									0,00	0,00	0,00	
	Summe Einzahlungen investive Gebarung									0,00	0,00	0,00
<b>SU 34</b>									0,00	0,00	0,00	
	Summe Auszahlungen investive Gebarung									0,00	0,00	0,00
<b>SA2</b>									0,00	0,00	0,00	
	Saldo (2) Geldfluss aus der Investiven Gebarung (33 – 34)									0,00	0,00	0,00
<b>SA3</b>									-2 107,34	-2 800,00	692,66	
	Saldo (3) Nettofinanzierungssaldo (Saldo 1 + Saldo 2)									-2 107,34	-2 800,00	692,66
<b>Finanzierungstätigkeit</b>												
<b>SU 35</b>									0,00	0,00	0,00	
	Summe Einzahlungen aus der Finanzierungstätigkeit									0,00	0,00	0,00
<b>SU 36</b>									0,00	0,00	0,00	
	Summe Auszahlungen aus der Finanzierungstätigkeit									0,00	0,00	0,00
<b>SA4</b>									0,00	0,00	0,00	
	Saldo (4) Geldfluss aus der Finanzierungstätigkeit (35 – 36)									0,00	0,00	0,00
<b>SA5</b>									-2 107,34	-2 800,00	692,66	
	Saldo (5) Geldfluss aus der voranschlagswirksamen Gebarung (Saldo 3 + Saldo 4)									-2 107,34	-2 800,00	692,66

		MVAG	MVAG	VCQU	Ergebnisrechnung			Finanzierungsrechnung		
		EH	FH		RA 2023	VA 2023	RA - VA	RA 2023	VA 2023	RA - VA
<b>4 Soziale Wohlfahrt und Wohnbauförderung</b>										
<b>41</b>	<b>Allgemeine öffentliche Wohlfahrt</b>									
<b>410</b>	<b>Einrichtungen der allgemeinen Sozialhilfe</b>									
<b>410000</b>	<b>EINRICHTUNGEN D.ALLG.SOZIALHILFE</b>									
<b>Operative Gebarung</b>										
<b>SU 21 / 31</b>	<b>Summe Erträge / Einzahlungen operative Gebarung</b>				<b>0,00</b>	<b>0,00</b>	<b>0,00</b>	<b>0,00</b>	<b>0,00</b>	<b>0,00</b>
1/410000-728000	Entgelte für sonstige Leistungen	2225	3225	24	902,17	1 000,00	-97,83	902,17	1 000,00	-97,83
	Druckkostenbeiträge									
<b>SU 22 / 32</b>	<b>Summe Aufwendungen / Auszahlungen operative Gebarung</b>				<b>902,17</b>	<b>1 000,00</b>	<b>-97,83</b>	<b>902,17</b>	<b>1 000,00</b>	<b>-97,83</b>
<b>SA 0 / SA 1</b>	<b>(0) Nettoergebnis (21 - 22) / (1) Geldfluss operative Gebarung (31 - 32)</b>				<b>-902,17</b>	<b>-1 000,00</b>	<b>97,83</b>	<b>-902,17</b>	<b>-1 000,00</b>	<b>97,83</b>
<b>SU 23</b>	<b>Summe Haushaltsrücklagen</b>				<b>0,00</b>	<b>0,00</b>	<b>0,00</b>	<b>0,00</b>	<b>0,00</b>	<b>0,00</b>
<b>SA00</b>	<b>Nettoergebnis nach Zuw./Entn. Haushaltsrücklagen (Saldo 0 +/- SU23)</b>				<b>-902,17</b>	<b>-1 000,00</b>	<b>97,83</b>			
<b>Investive Gebarung</b>										
<b>SU 33</b>	<b>Summe Einzahlungen investive Gebarung</b>							<b>0,00</b>	<b>0,00</b>	<b>0,00</b>
<b>SU 34</b>	<b>Summe Auszahlungen investive Gebarung</b>							<b>0,00</b>	<b>0,00</b>	<b>0,00</b>
<b>SA2</b>	<b>Saldo (2) Geldfluss aus der Investiven Gebarung (33 - 34)</b>							<b>0,00</b>	<b>0,00</b>	<b>0,00</b>
<b>SA3</b>	<b>Saldo (3) Nettofinanzierungssaldo (Saldo 1 + Saldo 2)</b>							<b>-902,17</b>	<b>-1 000,00</b>	<b>97,83</b>
<b>Finanzierungstätigkeit</b>										
<b>SU 35</b>	<b>Summe Einzahlungen aus der Finanzierungstätigkeit</b>							<b>0,00</b>	<b>0,00</b>	<b>0,00</b>
<b>SU 36</b>	<b>Summe Auszahlungen aus der Finanzierungstätigkeit</b>							<b>0,00</b>	<b>0,00</b>	<b>0,00</b>
<b>SA4</b>	<b>Saldo (4) Geldfluss aus der Finanzierungstätigkeit (35 - 36)</b>							<b>0,00</b>	<b>0,00</b>	<b>0,00</b>
<b>SA5</b>	<b>Saldo (5) Geldfluss aus der voranschlagswirksamen Gebarung (Saldo 3 + Saldo 4)</b>							<b>-902,17</b>	<b>-1 000,00</b>	<b>97,83</b>
<b>419</b>	<b>Sonstige Einrichtungen und Maßnahmen</b>									
<b>419000</b>	<b>Sonstige Einrichtungen und Maßnahmen</b>									
<b>Operative Gebarung</b>										
<b>SU 21 / 31</b>	<b>Summe Erträge / Einzahlungen operative Gebarung</b>				<b>0,00</b>	<b>0,00</b>	<b>0,00</b>	<b>0,00</b>	<b>0,00</b>	<b>0,00</b>
1/419000-751000	SH-WOHNSTZGEM.BEITRAG	2231	3231	26	15 718,02	12 000,00	3 718,02	15 718,02	12 000,00	3 718,02
1/419000-751100	SOZ.HILFEBEITRAG N.FINANZKRAFT	2231	3231	26	185 240,80	170 000,00	15 240,80	185 240,80	170 000,00	15 240,80
<b>SU 22 / 32</b>	<b>Summe Aufwendungen / Auszahlungen operative Gebarung</b>				<b>200 958,82</b>	<b>182 000,00</b>	<b>18 958,82</b>	<b>200 958,82</b>	<b>182 000,00</b>	<b>18 958,82</b>
<b>SA 0 / SA 1</b>	<b>(0) Nettoergebnis (21 - 22) / (1) Geldfluss operative Gebarung (31 - 32)</b>				<b>-200 958,82</b>	<b>-182 000,00</b>	<b>-18 958,82</b>	<b>-200 958,82</b>	<b>-182 000,00</b>	<b>-18 958,82</b>
<b>SU 23</b>	<b>Summe Haushaltsrücklagen</b>				<b>0,00</b>	<b>0,00</b>	<b>0,00</b>	<b>0,00</b>	<b>0,00</b>	<b>0,00</b>
<b>SA00</b>	<b>Nettoergebnis nach Zuw./Entn. Haushaltsrücklagen (Saldo 0 +/- SU23)</b>				<b>-200 958,82</b>	<b>-182 000,00</b>	<b>-18 958,82</b>			
<b>Investive Gebarung</b>										
<b>SU 33</b>	<b>Summe Einzahlungen investive Gebarung</b>							<b>0,00</b>	<b>0,00</b>	<b>0,00</b>
<b>SU 34</b>	<b>Summe Auszahlungen investive Gebarung</b>							<b>0,00</b>	<b>0,00</b>	<b>0,00</b>

		MVAG			Ergebnisrechnung			Finanzierungsrechnung		
		EH	FH	VCQU	RA 2023	VA 2023	RA - VA	RA 2023	VA 2023	RA - VA
SA2	Saldo (2) Geldfluss aus der Investiven Gebarung (33 – 34)							0,00	0,00	0,00
SA3	Saldo (3) Nettofinanzierungssaldo (Saldo 1 + Saldo 2)							-200 958,82	-182 000,00	-18 958,82
<b>Finanzierungstätigkeit</b>										
SU 35	Summe Einzahlungen aus der Finanzierungstätigkeit							0,00	0,00	0,00
SU 36	Summe Auszahlungen aus der Finanzierungstätigkeit							0,00	0,00	0,00
SA4	Saldo (4) Geldfluss aus der Finanzierungstätigkeit (35 – 36)							0,00	0,00	0,00
SA5	Saldo (5) Geldfluss aus der voranschlagswirksamen Gebarung (Saldo 3 + Saldo 4)							-200 958,82	-182 000,00	-18 958,82
42	<b>Freie Wohlfahrt</b>									
423	<b>Essen auf Rädern</b>									
423000	<b>ESSEN AUF RÄDERN</b>									
<b>Operative Gebarung</b>										
2/423000+810000	Erträge aus Leistungen	2114	3114	13	20 812,96	20 000,00	812,96	20 788,76	20 000,00	788,76
2/423000+816000	Kostenbeiträge (Kostensätze) für sonstige Leistungen	2114	3114	13	2 581,47	2 600,00	-18,53	2 581,47	2 600,00	-18,53
<b>SU 21 / 31</b>	<b>Summe Erträge / Einzahlungen operative Gebarung</b>				<b>23 394,43</b>	<b>22 600,00</b>	<b>794,43</b>	<b>23 370,23</b>	<b>22 600,00</b>	<b>770,23</b>
1/423000-400000	Geringwertige Wirtschaftsgüter (GWG)	2221	3221	23		500,00	-500,00		500,00	-500,00
1/423000-430000	Lebensmittel - Mittagessen	2221	3221	23	20 731,83	23 000,00	-2 268,17	20 731,83	23 000,00	-2 268,17
1/423000-680000	Planmäßige Abschreibung	2226			275,88	300,00	-24,12			
<b>SU 22 / 32</b>	<b>Summe Aufwendungen / Auszahlungen operative Gebarung</b>				<b>21 007,71</b>	<b>23 800,00</b>	<b>-2 792,29</b>	<b>20 731,83</b>	<b>23 500,00</b>	<b>-2 768,17</b>
<b>SA 0 / SA 1</b>	<b>(0) Nettoergebnis (21 - 22) / (1) Geldfluss operative Gebarung (31 – 32)</b>				<b>2 386,72</b>	<b>-1 200,00</b>	<b>3 586,72</b>	<b>2 638,40</b>	<b>-900,00</b>	<b>3 538,40</b>
SU 23	Summe Haushaltsrücklagen				0,00	0,00	0,00	0,00	0,00	0,00
SA00	Nettoergebnis nach Zuw./Entn. Haushaltsrücklagen (Saldo 0 +/- SU23)				2 386,72	-1 200,00	3 586,72			
<b>Investive Gebarung</b>										
SU 33	Summe Einzahlungen investive Gebarung							0,00	0,00	0,00
SU 34	Summe Auszahlungen investive Gebarung							0,00	0,00	0,00
SA2	Saldo (2) Geldfluss aus der Investiven Gebarung (33 – 34)							0,00	0,00	0,00
SA3	Saldo (3) Nettofinanzierungssaldo (Saldo 1 + Saldo 2)							2 638,40	-900,00	3 538,40
<b>Finanzierungstätigkeit</b>										
SU 35	Summe Einzahlungen aus der Finanzierungstätigkeit							0,00	0,00	0,00
SU 36	Summe Auszahlungen aus der Finanzierungstätigkeit							0,00	0,00	0,00
SA4	Saldo (4) Geldfluss aus der Finanzierungstätigkeit (35 – 36)							0,00	0,00	0,00
SA5	Saldo (5) Geldfluss aus der voranschlagswirksamen Gebarung (Saldo 3 + Saldo 4)							2 638,40	-900,00	3 538,40

		MVAG			Ergebnisrechnung			Finanzierungsrechnung		
		EH	FH	VCQU	RA 2023	VA 2023	RA - VA	RA 2023	VA 2023	RA - VA
<b>429</b>	<b>Sonstige Einrichtungen und Maßnahmen</b>									
<b>429000</b>	<b>Sonstige Einrichtungen und Maßnahmen</b>									
<b>Operative Gebarung</b>										
<b>SU 21 / 31</b>	<b>Summe Erträge / Einzahlungen operative Gebarung</b>				<b>0,00</b>	<b>0,00</b>	<b>0,00</b>	<b>0,00</b>	<b>0,00</b>	<b>0,00</b>
1/429000-757000	Transfers an private Organisationen ohne Erwerbszweck	2234	3234	27	1 000,00		1 000,00	1 000,00		1 000,00
1/429000-768000	FREIE WOHLFAHRT FÜR BEDÜRFTIGE (Spenden, Heizkostenzusch.)	2234	3234	27	1 098,00	1 500,00	-402,00	1 098,00	1 500,00	-402,00
1/429000-768100	ALTENBETREUUNG Pensionisten u. Junggebliebene, Busfahrten	2234	3234	27	2 762,10	3 000,00	-237,90	2 762,10	3 000,00	-237,90
<b>SU 22 / 32</b>	<b>Summe Aufwendungen / Auszahlungen operative Gebarung</b>				<b>4 860,10</b>	<b>4 500,00</b>	<b>360,10</b>	<b>4 860,10</b>	<b>4 500,00</b>	<b>360,10</b>
<b>SA 0 / SA 1</b>	<b>(0) Nettoergebnis (21 - 22) / (1) Geldfluss operative Gebarung (31 - 32)</b>				<b>-4 860,10</b>	<b>-4 500,00</b>	<b>-360,10</b>	<b>-4 860,10</b>	<b>-4 500,00</b>	<b>-360,10</b>
<b>SU 23</b>	<b>Summe Haushaltsrücklagen</b>				<b>0,00</b>	<b>0,00</b>	<b>0,00</b>	<b>0,00</b>	<b>0,00</b>	<b>0,00</b>
<b>SA00</b>	<b>Nettoergebnis nach Zuw./Entn. Haushaltsrücklagen (Saldo 0 +/- SU23)</b>				<b>-4 860,10</b>	<b>-4 500,00</b>	<b>-360,10</b>			
<b>Investive Gebarung</b>										
<b>SU 33</b>	<b>Summe Einzahlungen investive Gebarung</b>							<b>0,00</b>	<b>0,00</b>	<b>0,00</b>
<b>SU 34</b>	<b>Summe Auszahlungen investive Gebarung</b>							<b>0,00</b>	<b>0,00</b>	<b>0,00</b>
<b>SA2</b>	<b>Saldo (2) Geldfluss aus der Investiven Gebarung (33 - 34)</b>							<b>0,00</b>	<b>0,00</b>	<b>0,00</b>
<b>SA3</b>	<b>Saldo (3) Nettofinanzierungssaldo (Saldo 1 + Saldo 2)</b>							<b>-4 860,10</b>	<b>-4 500,00</b>	<b>-360,10</b>
<b>Finanzierungstätigkeit</b>										
<b>SU 35</b>	<b>Summe Einzahlungen aus der Finanzierungstätigkeit</b>							<b>0,00</b>	<b>0,00</b>	<b>0,00</b>
<b>SU 36</b>	<b>Summe Auszahlungen aus der Finanzierungstätigkeit</b>							<b>0,00</b>	<b>0,00</b>	<b>0,00</b>
<b>SA4</b>	<b>Saldo (4) Geldfluss aus der Finanzierungstätigkeit (35 - 36)</b>							<b>0,00</b>	<b>0,00</b>	<b>0,00</b>
<b>SA5</b>	<b>Saldo (5) Geldfluss aus der voranschlagswirksamen Gebarung (Saldo 3 + Saldo 4)</b>							<b>-4 860,10</b>	<b>-4 500,00</b>	<b>-360,10</b>
<b>43</b>	<b>Jugendwohlfahrt</b>									
<b>439</b>	<b>Sonstige Einrichtungen und Maßnahmen</b>									
<b>439000</b>	<b>Sonstige Einrichtungen und Maßnahmen</b>									
<b>Operative Gebarung</b>										
<b>SU 21 / 31</b>	<b>Summe Erträge / Einzahlungen operative Gebarung</b>				<b>0,00</b>	<b>0,00</b>	<b>0,00</b>	<b>0,00</b>	<b>0,00</b>	<b>0,00</b>
1/439000-751000	JUGENDWOHLFAHRTS-UMLAGE	2231	3231	26	35 558,82	32 000,00	3 558,82	35 558,82	32 000,00	3 558,82
1/439000-768000	Sonstige laufende Transferzahlungen an private Haushalte	2234	3234	27	25,00	300,00	-275,00	25,00	300,00	-275,00
<b>SU 22 / 32</b>	<b>Summe Aufwendungen / Auszahlungen operative Gebarung</b>				<b>35 583,82</b>	<b>32 300,00</b>	<b>3 283,82</b>	<b>35 583,82</b>	<b>32 300,00</b>	<b>3 283,82</b>
<b>SA 0 / SA 1</b>	<b>(0) Nettoergebnis (21 - 22) / (1) Geldfluss operative Gebarung (31 - 32)</b>				<b>-35 583,82</b>	<b>-32 300,00</b>	<b>-3 283,82</b>	<b>-35 583,82</b>	<b>-32 300,00</b>	<b>-3 283,82</b>
<b>SU 23</b>	<b>Summe Haushaltsrücklagen</b>				<b>0,00</b>	<b>0,00</b>	<b>0,00</b>	<b>0,00</b>	<b>0,00</b>	<b>0,00</b>
<b>SA00</b>	<b>Nettoergebnis nach Zuw./Entn. Haushaltsrücklagen (Saldo 0 +/- SU23)</b>				<b>-35 583,82</b>	<b>-32 300,00</b>	<b>-3 283,82</b>			

	MVAG	MVAG	VCQU	Ergebnisrechnung			Finanzierungsrechnung			
				EH	FH	RA 2023	VA 2023	RA - VA	RA 2023	VA 2023
<b>Investive Gebarung</b>										
SU 33								0,00	0,00	0,00
SU 34								0,00	0,00	0,00
SA2								0,00	0,00	0,00
SA3								-35 583,82	-32 300,00	-3 283,82
<b>Finanzierungstätigkeit</b>										
SU 35								0,00	0,00	0,00
SU 36								0,00	0,00	0,00
SA4								0,00	0,00	0,00
SA5								-35 583,82	-32 300,00	-3 283,82
<b>46 Familienpolitische Maßnahmen</b>										
<b>469 Sonstige Maßnahmen</b>										
<b>469000 SONSTIGE MASSNAHMEN</b>										
<b>Operative Gebarung</b>										
SU 21 / 31								0,00	0,00	0,00
1/469000-413000								1 050,41	1 300,00	-249,59
SU 22 / 32								1 050,41	1 300,00	-249,59
SA 0 / SA 1								-1 050,41	-1 300,00	249,59
SU 23								0,00	0,00	0,00
SA00								-1 050,41	-1 300,00	249,59
<b>Investive Gebarung</b>										
SU 33								0,00	0,00	0,00
SU 34								0,00	0,00	0,00
SA2								0,00	0,00	0,00
SA3								-1 050,41	-1 300,00	249,59
<b>Finanzierungstätigkeit</b>										
SU 35								0,00	0,00	0,00
SU 36								0,00	0,00	0,00
SA4								0,00	0,00	0,00
SA5								-1 050,41	-1 300,00	249,59



		MVAG	MVAG	VCQU	Ergebnisrechnung			Finanzierungsrechnung		
		EH	FH		RA 2023	VA 2023	RA - VA	RA 2023	VA 2023	RA - VA
<b>5 Gesundheit</b>										
<b>51</b>	<b>Gesundheitsdienst</b>									
<b>510</b>	<b>Medizinische Bereichsversorgung</b>									
<b>510000</b>	<b>Medizinische Bereichsversorgung</b>									
<b>Operative Gebarung</b>										
2/510000+828000	Rückersätze von Ausgaben Totenbeschau	2116	3116	18	625,00	500,00	125,00	625,00	500,00	125,00
<b>SU 21 / 31</b>	<b>Summe Erträge / Einzahlungen operative Gebarung</b>				<b>625,00</b>	<b>500,00</b>	<b>125,00</b>	<b>625,00</b>	<b>500,00</b>	<b>125,00</b>
1/510000-564000	TOTENBESCHAUGEBÜHREN (BESONDERE GEBÜHREN)	2211	3211	20	240,00		240,00	240,00		240,00
1/510000-728000	TOTENBESCHAUGEBÜHREN	2225	3225	24	910,00	1 000,00	-90,00	785,00	1 000,00	-215,00
1/510000-751000	BEITRAG AN PENSIONSVERBAND	2231	3231	26	4 679,10	4 700,00	-20,90	4 679,10	4 700,00	-20,90
<b>SU 22 / 32</b>	<b>Summe Aufwendungen / Auszahlungen operative Gebarung</b>				<b>5 829,10</b>	<b>5 700,00</b>	<b>129,10</b>	<b>5 704,10</b>	<b>5 700,00</b>	<b>4,10</b>
<b>SA 0 / SA 1</b>	<b>(0) Nettoergebnis (21 - 22) / (1) Geldfluss operative Gebarung (31 - 32)</b>				<b>-5 204,10</b>	<b>-5 200,00</b>	<b>-4,10</b>	<b>-5 079,10</b>	<b>-5 200,00</b>	<b>120,90</b>
<b>SU 23</b>	<b>Summe Haushaltsrücklagen</b>				<b>0,00</b>	<b>0,00</b>	<b>0,00</b>	<b>0,00</b>	<b>0,00</b>	<b>0,00</b>
<b>SA00</b>	<b>Nettoergebnis nach Zuw./Entn. Haushaltsrücklagen (Saldo 0 +/- SU23)</b>				<b>-5 204,10</b>	<b>-5 200,00</b>	<b>-4,10</b>			
<b>Investive Gebarung</b>										
<b>SU 33</b>	<b>Summe Einzahlungen investive Gebarung</b>							<b>0,00</b>	<b>0,00</b>	<b>0,00</b>
<b>SU 34</b>	<b>Summe Auszahlungen investive Gebarung</b>							<b>0,00</b>	<b>0,00</b>	<b>0,00</b>
<b>SA2</b>	<b>Saldo (2) Geldfluss aus der Investiven Gebarung (33 - 34)</b>							<b>0,00</b>	<b>0,00</b>	<b>0,00</b>
<b>SA3</b>	<b>Saldo (3) Nettofinanzierungssaldo (Saldo 1 + Saldo 2)</b>							<b>-5 079,10</b>	<b>-5 200,00</b>	<b>120,90</b>
<b>Finanzierungstätigkeit</b>										
<b>SU 35</b>	<b>Summe Einzahlungen aus der Finanzierungstätigkeit</b>							<b>0,00</b>	<b>0,00</b>	<b>0,00</b>
<b>SU 36</b>	<b>Summe Auszahlungen aus der Finanzierungstätigkeit</b>							<b>0,00</b>	<b>0,00</b>	<b>0,00</b>
<b>SA4</b>	<b>Saldo (4) Geldfluss aus der Finanzierungstätigkeit (35 - 36)</b>							<b>0,00</b>	<b>0,00</b>	<b>0,00</b>
<b>SA5</b>	<b>Saldo (5) Geldfluss aus der voranschlagswirksamen Gebarung (Saldo 3 + Saldo 4)</b>							<b>-5 079,10</b>	<b>-5 200,00</b>	<b>120,90</b>
<b>512</b>	<b>Sonstige medizinische Beratung und Betreuung</b>									
<b>512000</b>	<b>Sonstige Medizinische Beratung und Betreuung</b>									
<b>Operative Gebarung</b>										
2/512000+816000	KOSTENBEITRÄGE FÜR IMPFUNGEN	2114	3114	13		100,00	-100,00		100,00	-100,00
<b>SU 21 / 31</b>	<b>Summe Erträge / Einzahlungen operative Gebarung</b>				<b>0,00</b>	<b>100,00</b>	<b>-100,00</b>	<b>0,00</b>	<b>100,00</b>	<b>-100,00</b>
1/512000-728000	Entgelte für sonstige Leistungen Impfungen	2225	3225	24		200,00	-200,00		200,00	-200,00
<b>SU 22 / 32</b>	<b>Summe Aufwendungen / Auszahlungen operative Gebarung</b>				<b>0,00</b>	<b>200,00</b>	<b>-200,00</b>	<b>0,00</b>	<b>200,00</b>	<b>-200,00</b>
<b>SA 0 / SA 1</b>	<b>(0) Nettoergebnis (21 - 22) / (1) Geldfluss operative Gebarung (31 - 32)</b>				<b>0,00</b>	<b>-100,00</b>	<b>100,00</b>	<b>0,00</b>	<b>-100,00</b>	<b>100,00</b>
<b>SU 23</b>	<b>Summe Haushaltsrücklagen</b>				<b>0,00</b>	<b>0,00</b>	<b>0,00</b>	<b>0,00</b>	<b>0,00</b>	<b>0,00</b>



		MVAG			Ergebnisrechnung			Finanzierungsrechnung		
		EH	FH	VCQU	RA 2023	VA 2023	RA - VA	RA 2023	VA 2023	RA - VA
1/516000-728000	SCHULKINDERUNTERSUCHUNG SCHULZAHNKLINIK	2225	3225	24		1 200,00	-1 200,00		1 200,00	-1 200,00
<b>SU 22 / 32</b>	<b>Summe Aufwendungen / Auszahlungen operative Gebarung</b>				<b>0,00</b>	<b>1 200,00</b>	<b>-1 200,00</b>	<b>0,00</b>	<b>1 200,00</b>	<b>-1 200,00</b>
<b>SA 0 / SA 1</b>	<b>(0) Nettoergebnis (21 - 22) / (1) Geldfluss operative Gebarung (31 - 32)</b>				<b>0,00</b>	<b>-1 200,00</b>	<b>1 200,00</b>	<b>0,00</b>	<b>-1 200,00</b>	<b>1 200,00</b>
<b>SU 23</b>	<b>Summe Haushaltsrücklagen</b>				<b>0,00</b>	<b>0,00</b>	<b>0,00</b>	<b>0,00</b>	<b>0,00</b>	<b>0,00</b>
<b>SA00</b>	<b>Nettoergebnis nach Zuw./Entn. Haushaltsrücklagen (Saldo 0 +/- SU23)</b>				<b>0,00</b>	<b>-1 200,00</b>	<b>1 200,00</b>			
<b>Investive Gebarung</b>										
<b>SU 33</b>	<b>Summe Einzahlungen investive Gebarung</b>							<b>0,00</b>	<b>0,00</b>	<b>0,00</b>
<b>SU 34</b>	<b>Summe Auszahlungen investive Gebarung</b>							<b>0,00</b>	<b>0,00</b>	<b>0,00</b>
<b>SA2</b>	<b>Saldo (2) Geldfluss aus der Investiven Gebarung (33 - 34)</b>							<b>0,00</b>	<b>0,00</b>	<b>0,00</b>
<b>SA3</b>	<b>Saldo (3) Nettofinanzierungssaldo (Saldo 1 + Saldo 2)</b>							<b>0,00</b>	<b>-1 200,00</b>	<b>1 200,00</b>
<b>Finanzierungstätigkeit</b>										
<b>SU 35</b>	<b>Summe Einzahlungen aus der Finanzierungstätigkeit</b>							<b>0,00</b>	<b>0,00</b>	<b>0,00</b>
<b>SU 36</b>	<b>Summe Auszahlungen aus der Finanzierungstätigkeit</b>							<b>0,00</b>	<b>0,00</b>	<b>0,00</b>
<b>SA4</b>	<b>Saldo (4) Geldfluss aus der Finanzierungstätigkeit (35 - 36)</b>							<b>0,00</b>	<b>0,00</b>	<b>0,00</b>
<b>SA5</b>	<b>Saldo (5) Geldfluss aus der voranschlagswirksamen Gebarung (Saldo 3 + Saldo 4)</b>							<b>0,00</b>	<b>-1 200,00</b>	<b>1 200,00</b>
<b>519</b>	<b>Sonstige Einrichtungen und Maßnahmen</b>									
<b>519100</b>	<b>Ausgaben für COVID</b>									
<b>Operative Gebarung</b>										
<b>SU 21 / 31</b>	<b>Summe Erträge / Einzahlungen operative Gebarung</b>				<b>0,00</b>	<b>0,00</b>	<b>0,00</b>	<b>0,00</b>	<b>0,00</b>	<b>0,00</b>
1/519100-722000	Rückersätze von Erträgen	2225	3225	24	9 181,00		9 181,00	9 181,00		9 181,00
1/519100-728000	Entgelte für sonstige Leistungen	2225	3225	24	1 014,73	1 500,00	-485,27	1 014,73	1 500,00	-485,27
<b>SU 22 / 32</b>	<b>Summe Aufwendungen / Auszahlungen operative Gebarung</b>				<b>10 195,73</b>	<b>1 500,00</b>	<b>8 695,73</b>	<b>10 195,73</b>	<b>1 500,00</b>	<b>8 695,73</b>
<b>SA 0 / SA 1</b>	<b>(0) Nettoergebnis (21 - 22) / (1) Geldfluss operative Gebarung (31 - 32)</b>				<b>-10 195,73</b>	<b>-1 500,00</b>	<b>-8 695,73</b>	<b>-10 195,73</b>	<b>-1 500,00</b>	<b>-8 695,73</b>
<b>SU 23</b>	<b>Summe Haushaltsrücklagen</b>				<b>0,00</b>	<b>0,00</b>	<b>0,00</b>	<b>0,00</b>	<b>0,00</b>	<b>0,00</b>
<b>SA00</b>	<b>Nettoergebnis nach Zuw./Entn. Haushaltsrücklagen (Saldo 0 +/- SU23)</b>				<b>-10 195,73</b>	<b>-1 500,00</b>	<b>-8 695,73</b>			
<b>Investive Gebarung</b>										
<b>SU 33</b>	<b>Summe Einzahlungen investive Gebarung</b>							<b>0,00</b>	<b>0,00</b>	<b>0,00</b>
<b>SU 34</b>	<b>Summe Auszahlungen investive Gebarung</b>							<b>0,00</b>	<b>0,00</b>	<b>0,00</b>
<b>SA2</b>	<b>Saldo (2) Geldfluss aus der Investiven Gebarung (33 - 34)</b>							<b>0,00</b>	<b>0,00</b>	<b>0,00</b>
<b>SA3</b>	<b>Saldo (3) Nettofinanzierungssaldo (Saldo 1 + Saldo 2)</b>							<b>-10 195,73</b>	<b>-1 500,00</b>	<b>-8 695,73</b>
<b>Finanzierungstätigkeit</b>										
<b>SU 35</b>	<b>Summe Einzahlungen aus der Finanzierungstätigkeit</b>							<b>0,00</b>	<b>0,00</b>	<b>0,00</b>
<b>SU 36</b>	<b>Summe Auszahlungen aus der Finanzierungstätigkeit</b>							<b>0,00</b>	<b>0,00</b>	<b>0,00</b>
<b>SA4</b>	<b>Saldo (4) Geldfluss aus der Finanzierungstätigkeit (35 - 36)</b>							<b>0,00</b>	<b>0,00</b>	<b>0,00</b>
<b>SA5</b>	<b>Saldo (5) Geldfluss aus der voranschlagswirksamen Gebarung (Saldo 3 + Saldo 4)</b>							<b>-10 195,73</b>	<b>-1 500,00</b>	<b>-8 695,73</b>

	MVAG EH	MVAG FH	VCQU	Ergebnisrechnung			Finanzierungsrechnung			
				RA 2023	VA 2023	RA - VA	RA 2023	VA 2023	RA - VA	
<b>52</b>	<b>Umweltschutz</b>									
<b>520</b>	<b>Natur- und Landschaftsschutz</b>									
<b>520000</b>	<b>Natur- und Landschaftsschutz</b>									
<b>Operative Gebarung</b>										
<b>SU 21 / 31</b>	<b>Summe Erträge / Einzahlungen operative Gebarung</b>			<b>0,00</b>	<b>0,00</b>	<b>0,00</b>	<b>0,00</b>	<b>0,00</b>	<b>0,00</b>	
1/520000-728000	Entgelte für sonstige Leistungen Energiebeauftragter	2225	3225	24	3 850,52	3 500,00	350,52	7 353,03	3 500,00	3 853,03
<b>SU 22 / 32</b>	<b>Summe Aufwendungen / Auszahlungen operative Gebarung</b>			<b>3 850,52</b>	<b>3 500,00</b>	<b>350,52</b>	<b>7 353,03</b>	<b>3 500,00</b>	<b>3 853,03</b>	
<b>SA 0 / SA 1</b>	<b>(0) Nettoergebnis (21 - 22) / (1) Geldfluss operative Gebarung (31 - 32)</b>			<b>-3 850,52</b>	<b>-3 500,00</b>	<b>-350,52</b>	<b>-7 353,03</b>	<b>-3 500,00</b>	<b>-3 853,03</b>	
<b>SU 23</b>	<b>Summe Haushaltsrücklagen</b>			<b>0,00</b>	<b>0,00</b>	<b>0,00</b>	<b>0,00</b>	<b>0,00</b>	<b>0,00</b>	
<b>SA00</b>	<b>Nettoergebnis nach Zuw./Entn. Haushaltsrücklagen (Saldo 0 +/- SU23)</b>			<b>-3 850,52</b>	<b>-3 500,00</b>	<b>-350,52</b>				
<b>Investive Gebarung</b>										
<b>SU 33</b>	<b>Summe Einzahlungen investive Gebarung</b>						<b>0,00</b>	<b>0,00</b>	<b>0,00</b>	
<b>SU 34</b>	<b>Summe Auszahlungen investive Gebarung</b>						<b>0,00</b>	<b>0,00</b>	<b>0,00</b>	
<b>SA2</b>	<b>Saldo (2) Geldfluss aus der Investiven Gebarung (33 - 34)</b>						<b>0,00</b>	<b>0,00</b>	<b>0,00</b>	
<b>SA3</b>	<b>Saldo (3) Nettofinanzierungssaldo (Saldo 1 + Saldo 2)</b>						<b>-7 353,03</b>	<b>-3 500,00</b>	<b>-3 853,03</b>	
<b>Finanzierungstätigkeit</b>										
<b>SU 35</b>	<b>Summe Einzahlungen aus der Finanzierungstätigkeit</b>						<b>0,00</b>	<b>0,00</b>	<b>0,00</b>	
<b>SU 36</b>	<b>Summe Auszahlungen aus der Finanzierungstätigkeit</b>						<b>0,00</b>	<b>0,00</b>	<b>0,00</b>	
<b>SA4</b>	<b>Saldo (4) Geldfluss aus der Finanzierungstätigkeit (35 - 36)</b>						<b>0,00</b>	<b>0,00</b>	<b>0,00</b>	
<b>SA5</b>	<b>Saldo (5) Geldfluss aus der voranschlagswirksamen Gebarung (Saldo 3 + Saldo 4)</b>						<b>-7 353,03</b>	<b>-3 500,00</b>	<b>-3 853,03</b>	
<b>528</b>	<b>Tierkörperbeseitigung</b>									
<b>528000</b>	<b>Tierkörperbeseitigung</b>									
<b>Operative Gebarung</b>										
<b>SU 21 / 31</b>	<b>Summe Erträge / Einzahlungen operative Gebarung</b>			<b>0,00</b>	<b>0,00</b>	<b>0,00</b>	<b>0,00</b>	<b>0,00</b>	<b>0,00</b>	
1/528000-729000	BEITRAG ZUR TKVA	2225	3225	24		200,00	-200,00		200,00	-200,00
<b>SU 22 / 32</b>	<b>Summe Aufwendungen / Auszahlungen operative Gebarung</b>			<b>0,00</b>	<b>200,00</b>	<b>-200,00</b>	<b>0,00</b>	<b>200,00</b>	<b>-200,00</b>	
<b>SA 0 / SA 1</b>	<b>(0) Nettoergebnis (21 - 22) / (1) Geldfluss operative Gebarung (31 - 32)</b>			<b>0,00</b>	<b>-200,00</b>	<b>200,00</b>	<b>0,00</b>	<b>-200,00</b>	<b>200,00</b>	
<b>SU 23</b>	<b>Summe Haushaltsrücklagen</b>			<b>0,00</b>	<b>0,00</b>	<b>0,00</b>	<b>0,00</b>	<b>0,00</b>	<b>0,00</b>	
<b>SA00</b>	<b>Nettoergebnis nach Zuw./Entn. Haushaltsrücklagen (Saldo 0 +/- SU23)</b>			<b>0,00</b>	<b>-200,00</b>	<b>200,00</b>				
<b>Investive Gebarung</b>										
<b>SU 33</b>	<b>Summe Einzahlungen investive Gebarung</b>						<b>0,00</b>	<b>0,00</b>	<b>0,00</b>	
<b>SU 34</b>	<b>Summe Auszahlungen investive Gebarung</b>						<b>0,00</b>	<b>0,00</b>	<b>0,00</b>	
<b>SA2</b>	<b>Saldo (2) Geldfluss aus der Investiven Gebarung (33 - 34)</b>						<b>0,00</b>	<b>0,00</b>	<b>0,00</b>	
<b>SA3</b>	<b>Saldo (3) Nettofinanzierungssaldo (Saldo 1 + Saldo 2)</b>						<b>0,00</b>	<b>-200,00</b>	<b>200,00</b>	

		MVAG	MVAG	VCQU	Ergebnisrechnung			Finanzierungsrechnung		
		EH	FH		RA 2023	VA 2023	RA - VA	RA 2023	VA 2023	RA - VA
<b>Finanzierungstätigkeit</b>										
SU 35	Summe Einzahlungen aus der Finanzierungstätigkeit							0,00	0,00	0,00
SU 36	Summe Auszahlungen aus der Finanzierungstätigkeit							0,00	0,00	0,00
SA4	Saldo (4) Geldfluss aus der Finanzierungstätigkeit (35 – 36)							0,00	0,00	0,00
SA5	Saldo (5) Geldfluss aus der voranschlagswirksamen Gebarung (Saldo 3 + Saldo 4)							0,00	-200,00	200,00
56	<b>Krankenanstalten anderer Rechtsträger</b>									
562	Sprengelbeiträge									
562000	<b>SPRENGELBEITRÄGE</b>									
<b>Operative Gebarung</b>										
SU 21 / 31	Summe Erträge / Einzahlungen operative Gebarung				0,00	0,00	0,00	0,00	0,00	0,00
1/562000-752000	NÖKAS (ZWECKAUFWAND)	2231	3231	26	324 375,95	326 000,00	-1 624,05	324 375,95	326 000,00	-1 624,05
SU 22 / 32	Summe Aufwendungen / Auszahlungen operative Gebarung				324 375,95	326 000,00	-1 624,05	324 375,95	326 000,00	-1 624,05
SA 0 / SA 1	(0) Nettoergebnis (21 - 22) / (1) Geldfluss operative Gebarung (31 – 32)				-324 375,95	-326 000,00	1 624,05	-324 375,95	-326 000,00	1 624,05
SU 23	Summe Haushaltsrücklagen				0,00	0,00	0,00	0,00	0,00	0,00
SA00	Nettoergebnis nach Zuw./Entn. Haushaltsrücklagen (Saldo 0 +/- SU23)				-324 375,95	-326 000,00	1 624,05			
<b>Investive Gebarung</b>										
SU 33	Summe Einzahlungen investive Gebarung							0,00	0,00	0,00
SU 34	Summe Auszahlungen investive Gebarung							0,00	0,00	0,00
SA2	Saldo (2) Geldfluss aus der Investiven Gebarung (33 – 34)							0,00	0,00	0,00
SA3	Saldo (3) Nettofinanzierungssaldo (Saldo 1 + Saldo 2)							-324 375,95	-326 000,00	1 624,05
<b>Finanzierungstätigkeit</b>										
SU 35	Summe Einzahlungen aus der Finanzierungstätigkeit							0,00	0,00	0,00
SU 36	Summe Auszahlungen aus der Finanzierungstätigkeit							0,00	0,00	0,00
SA4	Saldo (4) Geldfluss aus der Finanzierungstätigkeit (35 – 36)							0,00	0,00	0,00
SA5	Saldo (5) Geldfluss aus der voranschlagswirksamen Gebarung (Saldo 3 + Saldo 4)							-324 375,95	-326 000,00	1 624,05
562100	<b>Sprengelbeiträge 1</b>									
<b>Operative Gebarung</b>										
SU 21 / 31	Summe Erträge / Einzahlungen operative Gebarung				0,00	0,00	0,00	0,00	0,00	0,00
1/562100-752000	NÖKAS (VERWALTUNGSaufwand)	2231	3231	26	6,96	100,00	-93,04	6,96	100,00	-93,04
SU 22 / 32	Summe Aufwendungen / Auszahlungen operative Gebarung				6,96	100,00	-93,04	6,96	100,00	-93,04
SA 0 / SA 1	(0) Nettoergebnis (21 - 22) / (1) Geldfluss operative Gebarung (31 – 32)				-6,96	-100,00	93,04	-6,96	-100,00	93,04
SU 23	Summe Haushaltsrücklagen				0,00	0,00	0,00	0,00	0,00	0,00
SA00	Nettoergebnis nach Zuw./Entn. Haushaltsrücklagen (Saldo 0 +/- SU23)				-6,96	-100,00	93,04			

	MVAG	MVAG	VCQU	Ergebnisrechnung			Finanzierungsrechnung			
				EH	FH	RA 2023	VA 2023	RA - VA	RA 2023	VA 2023
<b>Investive Gebarung</b>										
SU 33								0,00	0,00	0,00
SU 34								0,00	0,00	0,00
SA2								0,00	0,00	0,00
SA3								-6,96	-100,00	93,04
<b>Finanzierungstätigkeit</b>										
SU 35								0,00	0,00	0,00
SU 36								0,00	0,00	0,00
SA4								0,00	0,00	0,00
SA5								-6,96	-100,00	93,04

		MVAG	MVAG	VCQU	Ergebnisrechnung			Finanzierungsrechnung		
		EH	FH		RA 2023	VA 2023	RA - VA	RA 2023	VA 2023	RA - VA
<b>6 Straßen- und Wasserbau, Verkehr</b>										
<b>61</b>	<b>Straßenbau</b>									
<b>612</b>	<b>Gemeindestraßen</b>									
<b>612000</b>	<b>Gemeindestraßen</b>									
<b>Operative Gebarung</b>										
2/612000+808000	VERKAUF VON HAUSNUMMERNTAFELN	2116	3116	16	25,92	200,00	-174,08	25,92	200,00	-174,08
2/612000+808100	VERKAUF VON ALTMATERIAL	2116	3116	16		200,00	-200,00		200,00	-200,00
2/612000+823000	Rücklagenzinsen	2131	3131	14	2 727,09	500,00	2 227,09	2 727,09	500,00	2 227,09
6/612000+871000	BEDARFSZUWEISUNG STRASSENBAU, BELEUCHTUNG	2121	3121	1 33	190 000,00	180 000,00	10 000,00	190 000,00	180 000,00	10 000,00
<b>SU 21 / 31</b>	<b>Summe Erträge / Einzahlungen operative Gebarung</b>				<b>192 753,01</b>	<b>180 900,00</b>	<b>11 853,01</b>	<b>192 753,01</b>	<b>180 900,00</b>	<b>11 853,01</b>
1/612000-413000	HAUSNUMMERNTAFELN	2221	3221	23	126,14	200,00	-73,86	126,14	200,00	-73,86
1/612000-611000	INSTANDHALTUNG DER GEMEINDESTRASSEN	2224	3224	24	17 145,55	17 000,00	145,55	17 498,11	17 000,00	498,11
1/612000-616000	INSTANDHALTUNG DER MASCHINEN	2224	3224	24	8 958,82	9 000,00	-41,18	11 489,84	9 000,00	2 489,84
1/612000-617000	INSTANDHALTUNG DER FAHRZEUGE	2224	3224	24	10 621,75	10 000,00	621,75	10 621,75	10 000,00	621,75
1/612000-659000	Geldverkehrs- und Bankspesen	2244	3244	24	41,69	100,00	-58,31	41,69	100,00	-58,31
1/612000-680000	Planmäßige Abschreibung	2226			102 955,23	88 500,00	14 455,23			
1/612000-700000	MIETZINSE	2223	3223	24	50,00	100,00	-50,00	50,00	100,00	-50,00
1/612000-710000	Öffentliche Abgaben, ohne Gebühren gemäß FAG	2225	3225	24	681,77	100,00	581,77	681,77	100,00	581,77
<b>SU 22 / 32</b>	<b>Summe Aufwendungen / Auszahlungen operative Gebarung</b>				<b>140 580,95</b>	<b>125 000,00</b>	<b>15 580,95</b>	<b>40 509,30</b>	<b>36 500,00</b>	<b>4 009,30</b>
<b>SA 0 / SA 1</b>	<b>(0) Nettoergebnis (21 - 22) / (1) Geldfluss operative Gebarung (31 - 32)</b>				<b>52 172,06</b>	<b>55 900,00</b>	<b>-3 727,94</b>	<b>152 243,71</b>	<b>144 400,00</b>	<b>7 843,71</b>
2/612000+894001	Entnahmen von zweckgebundenen Haushaltsrücklagen	2301			41,47		41,47			
6/612000+894001	Entnahmen von zweckgebundenen Haushaltsrücklagen	2301		1	261 009,54	260 000,00	1 009,54			
1/612000-794001	Zuweisung an zweckgebundene Haushaltsrücklagen	2401			2 045,10	200,00	-1 845,10			
<b>SU 23</b>	<b>Summe Haushaltsrücklagen</b>				<b>259 005,91</b>	<b>259 800,00</b>	<b>-794,09</b>	<b>0,00</b>	<b>0,00</b>	<b>0,00</b>
<b>SA00</b>	<b>Nettoergebnis nach Zuw./Entn. Haushaltsrücklagen (Saldo 0 +/- SU23)</b>				<b>311 177,97</b>	<b>315 700,00</b>	<b>-4 522,03</b>			
<b>Investive Gebarung</b>										
<b>SU 33</b>	<b>Summe Einzahlungen investive Gebarung</b>							<b>0,00</b>	<b>0,00</b>	<b>0,00</b>
5/612000-002000	STRASSENBAU STRASSENBAU, BELEUCHTUNG		3412	1 40				451 009,54	440 000,00	11 009,54
1/612000-020000	ANKAUF VON MASCHINEN		3414	2 41					2 000,00	-2 000,00
<b>SU 34</b>	<b>Summe Auszahlungen investive Gebarung</b>							<b>451 009,54</b>	<b>442 000,00</b>	<b>9 009,54</b>
<b>SA2</b>	<b>Saldo (2) Geldfluss aus der Investiven Gebarung (33 - 34)</b>							<b>-451 009,54</b>	<b>-442 000,00</b>	<b>-9 009,54</b>





		MVAG MVAG VCQU			Ergebnisrechnung			Finanzierungsrechnung		
		EH	FH		RA 2023	VA 2023	RA - VA	RA 2023	VA 2023	RA - VA
1/640000-680000	Planmäßige Abschreibung	2226			1 622,33	1 300,00	322,33			
<b>SU 22 / 32</b>	<b>Summe Aufwendungen / Auszahlungen operative Gebarung</b>				<b>1 693,12</b>	<b>1 500,00</b>	<b>193,12</b>	<b>70,79</b>	<b>200,00</b>	<b>-129,21</b>
<b>SA 0 / SA 1</b>	<b>(0) Nettoergebnis (21 - 22) / (1) Geldfluss operative Gebarung (31 - 32)</b>				<b>-1 483,12</b>	<b>-1 000,00</b>	<b>-483,12</b>	<b>139,21</b>	<b>300,00</b>	<b>-160,79</b>
<b>SU 23</b>	<b>Summe Haushaltsrücklagen</b>				<b>0,00</b>	<b>0,00</b>	<b>0,00</b>	<b>0,00</b>	<b>0,00</b>	<b>0,00</b>
<b>SA00</b>	<b>Nettoergebnis nach Zuw./Entn. Haushaltsrücklagen (Saldo 0 +/- SU23)</b>				<b>-1 483,12</b>	<b>-1 000,00</b>	<b>-483,12</b>			
<b>Investive Gebarung</b>										
<b>SU 33</b>	<b>Summe Einzahlungen investive Gebarung</b>							<b>0,00</b>	<b>0,00</b>	<b>0,00</b>
1/640000-050000	ANKAUF VON VERKEHRSZEICHEN U. -SPIEGELN		3412	2 40				4 192,63	4 500,00	-307,37
<b>SU 34</b>	<b>Summe Auszahlungen investive Gebarung</b>							<b>4 192,63</b>	<b>4 500,00</b>	<b>-307,37</b>
<b>SA2</b>	<b>Saldo (2) Geldfluss aus der Investiven Gebarung (33 - 34)</b>							<b>-4 192,63</b>	<b>-4 500,00</b>	<b>307,37</b>
<b>SA3</b>	<b>Saldo (3) Nettofinanzierungssaldo (Saldo 1 + Saldo 2)</b>							<b>-4 053,42</b>	<b>-4 200,00</b>	<b>146,58</b>
<b>Finanzierungstätigkeit</b>										
<b>SU 35</b>	<b>Summe Einzahlungen aus der Finanzierungstätigkeit</b>							<b>0,00</b>	<b>0,00</b>	<b>0,00</b>
<b>SU 36</b>	<b>Summe Auszahlungen aus der Finanzierungstätigkeit</b>							<b>0,00</b>	<b>0,00</b>	<b>0,00</b>
<b>SA4</b>	<b>Saldo (4) Geldfluss aus der Finanzierungstätigkeit (35 - 36)</b>							<b>0,00</b>	<b>0,00</b>	<b>0,00</b>
<b>SA5</b>	<b>Saldo (5) Geldfluss aus der voranschlagswirksamen Gebarung (Saldo 3 + Saldo 4)</b>							<b>-4 053,42</b>	<b>-4 200,00</b>	<b>146,58</b>
<b>69</b>	<b>Verkehr, Sonstiges</b>									
<b>690</b>	<b>Verkehr, Sonstiges</b>									
<b>690000</b>	<b>VERKEHRSMASSNAHMEN PERSONENBEFÖRDERUNG</b>									
<b>Operative Gebarung</b>										
2/690000+861000	Laufende Transferzahlungen "Marchfeld mobil"	2121	3121	15	6 577,52	4 000,00	2 577,52	6 577,52	4 000,00	2 577,52
<b>SU 21 / 31</b>	<b>Summe Erträge / Einzahlungen operative Gebarung</b>				<b>6 577,52</b>	<b>4 000,00</b>	<b>2 577,52</b>	<b>6 577,52</b>	<b>4 000,00</b>	<b>2 577,52</b>
1/690000-720000	Kostenbeiträge (Kostensätze) für Leistungen Marchfeld-Mobil	2225	3225	24	18 612,56	22 500,00	-3 887,44	18 612,56	22 500,00	-3 887,44
<b>SU 22 / 32</b>	<b>Summe Aufwendungen / Auszahlungen operative Gebarung</b>				<b>18 612,56</b>	<b>22 500,00</b>	<b>-3 887,44</b>	<b>18 612,56</b>	<b>22 500,00</b>	<b>-3 887,44</b>
<b>SA 0 / SA 1</b>	<b>(0) Nettoergebnis (21 - 22) / (1) Geldfluss operative Gebarung (31 - 32)</b>				<b>-12 035,04</b>	<b>-18 500,00</b>	<b>6 464,96</b>	<b>-12 035,04</b>	<b>-18 500,00</b>	<b>6 464,96</b>
<b>SU 23</b>	<b>Summe Haushaltsrücklagen</b>				<b>0,00</b>	<b>0,00</b>	<b>0,00</b>	<b>0,00</b>	<b>0,00</b>	<b>0,00</b>
<b>SA00</b>	<b>Nettoergebnis nach Zuw./Entn. Haushaltsrücklagen (Saldo 0 +/- SU23)</b>				<b>-12 035,04</b>	<b>-18 500,00</b>	<b>6 464,96</b>			
<b>Investive Gebarung</b>										
<b>SU 33</b>	<b>Summe Einzahlungen investive Gebarung</b>							<b>0,00</b>	<b>0,00</b>	<b>0,00</b>
<b>SU 34</b>	<b>Summe Auszahlungen investive Gebarung</b>							<b>0,00</b>	<b>0,00</b>	<b>0,00</b>
<b>SA2</b>	<b>Saldo (2) Geldfluss aus der Investiven Gebarung (33 - 34)</b>							<b>0,00</b>	<b>0,00</b>	<b>0,00</b>
<b>SA3</b>	<b>Saldo (3) Nettofinanzierungssaldo (Saldo 1 + Saldo 2)</b>							<b>-12 035,04</b>	<b>-18 500,00</b>	<b>6 464,96</b>

	MVAG		VCQU	Ergebnisrechnung			Finanzierungsrechnung		
	EH	FH		RA 2023	VA 2023	RA - VA	RA 2023	VA 2023	RA - VA
<b>Finanzierungstätigkeit</b>									
SU 35							0,00	0,00	0,00
SU 36							0,00	0,00	0,00
SA4							0,00	0,00	0,00
SA5							-12 035,04	-18 500,00	6 464,96

		MVAG	MVAG	VCQU	Ergebnisrechnung			Finanzierungsrechnung		
		EH	FH		RA 2023	VA 2023	RA - VA	RA 2023	VA 2023	RA - VA
<b>7 Wirtschaftsförderung</b>										
<b>71</b>	<b>Grundlagenverbesserung in der Land- und Forstwirtschaft</b>									
<b>710</b>	<b>Land- und forstwirtschaftlicher Wegebau</b>									
<b>710000</b>	<b>LAND- UND FORSTWIRTSCHAFTLICHER WEGEBAU</b>									
<b>Operative Gebarung</b>										
2/710000+813000	Erträge aus der Auflösung von Investitionszuschüssen (Kapitaltransfers)	2127			1 752,36	1 400,00	352,36			
6/710000+871000	Bedarfszuweisungen Bund/Land	2121	3121	1 33	3 750,00	3 800,00	-50,00	3 750,00	3 800,00	-50,00
<b>SU 21 / 31</b>	<b>Summe Erträge / Einzahlungen operative Gebarung</b>				<b>5 502,36</b>	<b>5 200,00</b>	<b>302,36</b>	<b>3 750,00</b>	<b>3 800,00</b>	<b>-50,00</b>
1/710000-680000	Planmäßige Abschreibung	2226			173 068,32	171 500,00	1 568,32			
<b>SU 22 / 32</b>	<b>Summe Aufwendungen / Auszahlungen operative Gebarung</b>				<b>173 068,32</b>	<b>171 500,00</b>	<b>1 568,32</b>	<b>0,00</b>	<b>0,00</b>	<b>0,00</b>
<b>SA 0 / SA 1</b>	<b>(0) Nettoergebnis (21 - 22) / (1) Geldfluss operative Gebarung (31 - 32)</b>				<b>-167 565,96</b>	<b>-166 300,00</b>	<b>-1 265,96</b>	<b>3 750,00</b>	<b>3 800,00</b>	<b>-50,00</b>
6/710000+895001	Entnahmen von allgemeinen Haushaltsrücklagen	2301	1		7 993,44	7 400,00	593,44			
<b>SU 23</b>	<b>Summe Haushaltsrücklagen</b>				<b>7 993,44</b>	<b>7 400,00</b>	<b>593,44</b>	<b>0,00</b>	<b>0,00</b>	<b>0,00</b>
<b>SA00</b>	<b>Nettoergebnis nach Zuw./Entn. Haushaltsrücklagen (Saldo 0 +/- SU23)</b>				<b>-159 572,52</b>	<b>-158 900,00</b>	<b>-672,52</b>			
<b>Investive Gebarung</b>										
6/710000+301000	Kapitaltransfers von Ländern, Landesfonds und Landeskammern		3331	1 33				3 750,00	3 800,00	-50,00
<b>SU 33</b>	<b>Summe Einzahlungen investive Gebarung</b>							<b>3 750,00</b>	<b>3 800,00</b>	<b>-50,00</b>
5/710000-002000	Güterwege		3412	1 40				15 493,44	15 000,00	493,44
<b>SU 34</b>	<b>Summe Auszahlungen investive Gebarung</b>							<b>15 493,44</b>	<b>15 000,00</b>	<b>493,44</b>
<b>SA2</b>	<b>Saldo (2) Geldfluss aus der Investiven Gebarung (33 - 34)</b>							<b>-11 743,44</b>	<b>-11 200,00</b>	<b>-543,44</b>
<b>SA3</b>	<b>Saldo (3) Nettofinanzierungssaldo (Saldo 1 + Saldo 2)</b>							<b>-7 993,44</b>	<b>-7 400,00</b>	<b>-593,44</b>
<b>Finanzierungstätigkeit</b>										
<b>SU 35</b>	<b>Summe Einzahlungen aus der Finanzierungstätigkeit</b>							<b>0,00</b>	<b>0,00</b>	<b>0,00</b>
<b>SU 36</b>	<b>Summe Auszahlungen aus der Finanzierungstätigkeit</b>							<b>0,00</b>	<b>0,00</b>	<b>0,00</b>
<b>SA4</b>	<b>Saldo (4) Geldfluss aus der Finanzierungstätigkeit (35 - 36)</b>							<b>0,00</b>	<b>0,00</b>	<b>0,00</b>
<b>SA5</b>	<b>Saldo (5) Geldfluss aus der voranschlagswirksamen Gebarung (Saldo 3 + Saldo 4)</b>							<b>-7 993,44</b>	<b>-7 400,00</b>	<b>-593,44</b>
<b>75</b>	<b>Förderung der Energiewirtschaft</b>									
<b>759</b>	<b>Sonstige Energieträger</b>									
<b>759000</b>	<b>Sonstige Energieträger</b>									
<b>Operative Gebarung</b>										
2/759000+828000	Rückersätze von Ausgaben	2116	3116	18	976,53	900,00	76,53	976,53	900,00	76,53
<b>SU 21 / 31</b>	<b>Summe Erträge / Einzahlungen operative Gebarung</b>				<b>976,53</b>	<b>900,00</b>	<b>76,53</b>	<b>976,53</b>	<b>900,00</b>	<b>76,53</b>

	MVAG	MVAG	VCQU	Ergebnisrechnung			Finanzierungsrechnung			
				EH	FH	RA 2023	VA 2023	RA - VA	RA 2023	VA 2023
SU 22 / 32										
SA 0 / SA 1										
SU 23										
SA00										
<b>Investive Gebarung</b>										
SU 33										
SU 34										
SA2										
SA3										
<b>Finanzierungstätigkeit</b>										
SU 35										
SU 36										
SA4										
SA5										
<b>77 Förderung des Fremdenverkehrs</b>										
<b>771 Maßnahmen zur Förderung des Fremdenverkehrs</b>										
<b>771000 Maßnahmen zur Förderung des Fremdenverkehrs</b>										
<b>Operative Gebarung</b>										
SU 21 / 31										
1/771000-757000										
SU 22 / 32										
SA 0 / SA 1										
SU 23										
SA00										
<b>Investive Gebarung</b>										
SU 33										
SU 34										
SA2										
SA3										
<b>Finanzierungstätigkeit</b>										
SU 35										
SU 36										
SA4										
SA5										

	MVAG EH	MVAG FH	VCQU	Ergebnisrechnung			Finanzierungsrechnung			
				RA 2023	VA 2023	RA - VA	RA 2023	VA 2023	RA - VA	
<b>78</b>	<b>Förderung von Handel, Gewerbe und Industrie</b>									
<b>782</b>	<b>Wirtschaftspolitische Maßnahmen</b>									
<b>782000</b>	<b>WIRTSCHAFTSPOLITISCHE MASSNAHMEN</b>									
<b>Operative Gebarung</b>										
<b>SU 21 / 31</b>	<b>Summe Erträge / Einzahlungen operative Gebarung</b>			<b>0,00</b>	<b>0,00</b>	<b>0,00</b>	<b>0,00</b>	<b>0,00</b>	<b>0,00</b>	
1/782000-728020	Unterstützungsbeitrag Regionalbad Gänserndorf	2225	3225	24	1 393,58	1 300,00	93,58	1 393,58	1 300,00	93,58
<b>SU 22 / 32</b>	<b>Summe Aufwendungen / Auszahlungen operative Gebarung</b>			<b>1 393,58</b>	<b>1 300,00</b>	<b>93,58</b>	<b>1 393,58</b>	<b>1 300,00</b>	<b>93,58</b>	
<b>SA 0 / SA 1</b>	<b>(0) Nettoergebnis (21 - 22) / (1) Geldfluss operative Gebarung (31 – 32)</b>			<b>-1 393,58</b>	<b>-1 300,00</b>	<b>-93,58</b>	<b>-1 393,58</b>	<b>-1 300,00</b>	<b>-93,58</b>	
<b>SU 23</b>	<b>Summe Haushaltsrücklagen</b>			<b>0,00</b>	<b>0,00</b>	<b>0,00</b>	<b>0,00</b>	<b>0,00</b>	<b>0,00</b>	
<b>SA00</b>	<b>Nettoergebnis nach Zuw./Entn. Haushaltsrücklagen (Saldo 0 +/- SU23)</b>			<b>-1 393,58</b>	<b>-1 300,00</b>	<b>-93,58</b>				
<b>Investive Gebarung</b>										
<b>SU 33</b>	<b>Summe Einzahlungen investive Gebarung</b>						<b>0,00</b>	<b>0,00</b>	<b>0,00</b>	
<b>SU 34</b>	<b>Summe Auszahlungen investive Gebarung</b>						<b>0,00</b>	<b>0,00</b>	<b>0,00</b>	
<b>SA2</b>	<b>Saldo (2) Geldfluss aus der Investiven Gebarung (33 – 34)</b>						<b>0,00</b>	<b>0,00</b>	<b>0,00</b>	
<b>SA3</b>	<b>Saldo (3) Nettofinanzierungssaldo (Saldo 1 + Saldo 2)</b>						<b>-1 393,58</b>	<b>-1 300,00</b>	<b>-93,58</b>	
<b>Finanzierungstätigkeit</b>										
<b>SU 35</b>	<b>Summe Einzahlungen aus der Finanzierungstätigkeit</b>						<b>0,00</b>	<b>0,00</b>	<b>0,00</b>	
<b>SU 36</b>	<b>Summe Auszahlungen aus der Finanzierungstätigkeit</b>						<b>0,00</b>	<b>0,00</b>	<b>0,00</b>	
<b>SA4</b>	<b>Saldo (4) Geldfluss aus der Finanzierungstätigkeit (35 – 36)</b>						<b>0,00</b>	<b>0,00</b>	<b>0,00</b>	
<b>SA5</b>	<b>Saldo (5) Geldfluss aus der voranschlagswirksamen Gebarung (Saldo 3 + Saldo 4)</b>						<b>-1 393,58</b>	<b>-1 300,00</b>	<b>-93,58</b>	

	MVAG EH	MVAG FH	VCQU	Ergebnisrechnung			Finanzierungsrechnung			
				RA 2023	VA 2023	RA - VA	RA 2023	VA 2023	RA - VA	
<b>8 Dienstleistungen</b>										
<b>81</b>	<b>Öffentliche Einrichtungen (soweit nicht dem Abschnitt 85 zuzuordnen)</b>									
<b>814</b>	<b>Straßenreinigung</b>									
<b>814000</b>	<b>Straßenreinigung</b>									
<b>Operative Gebarung</b>										
<b>SU 21 / 31</b>	<b>Summe Erträge / Einzahlungen operative Gebarung</b>			<b>0,00</b>	<b>0,00</b>	<b>0,00</b>	<b>0,00</b>	<b>0,00</b>	<b>0,00</b>	
1/814000-728000	Entgelte für sonstige Leistungen Winterdienst	2225	3225	24	1 829,12	3 000,00	-1 170,88	2 332,70	3 000,00	-667,30
<b>SU 22 / 32</b>	<b>Summe Aufwendungen / Auszahlungen operative Gebarung</b>			<b>1 829,12</b>	<b>3 000,00</b>	<b>-1 170,88</b>	<b>2 332,70</b>	<b>3 000,00</b>	<b>-667,30</b>	
<b>SA 0 / SA 1</b>	<b>(0) Nettoergebnis (21 - 22) / (1) Geldfluss operative Gebarung (31 - 32)</b>			<b>-1 829,12</b>	<b>-3 000,00</b>	<b>1 170,88</b>	<b>-2 332,70</b>	<b>-3 000,00</b>	<b>667,30</b>	
<b>SU 23</b>	<b>Summe Haushaltsrücklagen</b>			<b>0,00</b>	<b>0,00</b>	<b>0,00</b>	<b>0,00</b>	<b>0,00</b>	<b>0,00</b>	
<b>SA00</b>	<b>Nettoergebnis nach Zuw./Entn. Haushaltsrücklagen (Saldo 0 +/- SU23)</b>			<b>-1 829,12</b>	<b>-3 000,00</b>	<b>1 170,88</b>				
<b>Investive Gebarung</b>										
<b>SU 33</b>	<b>Summe Einzahlungen investive Gebarung</b>						<b>0,00</b>	<b>0,00</b>	<b>0,00</b>	
<b>SU 34</b>	<b>Summe Auszahlungen investive Gebarung</b>						<b>0,00</b>	<b>0,00</b>	<b>0,00</b>	
<b>SA2</b>	<b>Saldo (2) Geldfluss aus der Investiven Gebarung (33 - 34)</b>						<b>0,00</b>	<b>0,00</b>	<b>0,00</b>	
<b>SA3</b>	<b>Saldo (3) Nettofinanzierungssaldo (Saldo 1 + Saldo 2)</b>						<b>-2 332,70</b>	<b>-3 000,00</b>	<b>667,30</b>	
<b>Finanzierungstätigkeit</b>										
<b>SU 35</b>	<b>Summe Einzahlungen aus der Finanzierungstätigkeit</b>						<b>0,00</b>	<b>0,00</b>	<b>0,00</b>	
<b>SU 36</b>	<b>Summe Auszahlungen aus der Finanzierungstätigkeit</b>						<b>0,00</b>	<b>0,00</b>	<b>0,00</b>	
<b>SA4</b>	<b>Saldo (4) Geldfluss aus der Finanzierungstätigkeit (35 - 36)</b>						<b>0,00</b>	<b>0,00</b>	<b>0,00</b>	
<b>SA5</b>	<b>Saldo (5) Geldfluss aus der voranschlagswirksamen Gebarung (Saldo 3 + Saldo 4)</b>						<b>-2 332,70</b>	<b>-3 000,00</b>	<b>667,30</b>	
<b>815</b>	<b>Park- und Gartenanlagen, Kinderspielplätze</b>									
<b>815000</b>	<b>Park- und Gartenanlagen, Kinderspielplätze</b>									
<b>Operative Gebarung</b>										
2/815000+829000	SONSTIGE EINNAHMEN	2116	3116	18		100,00	-100,00	100,00	-100,00	
6/815000+871000	Kapitaltransfers aus Gemeinde-Bedarfszuweisungsmittel	2121	3121	1 33	30 000,00	30 000,00		30 000,00	30 000,00	
<b>SU 21 / 31</b>	<b>Summe Erträge / Einzahlungen operative Gebarung</b>			<b>30 000,00</b>	<b>30 100,00</b>	<b>-100,00</b>	<b>30 000,00</b>	<b>30 100,00</b>	<b>-100,00</b>	
1/815000-400000	Geringwertige Wirtschaftsgüter des Anlagevermögens	2221	3221	23		1 000,00	-1 000,00	1 000,00	-1 000,00	
1/815000-459000	Sonstige Verbrauchsgüter	2221	3221	23	1 094,06	1 200,00	-105,94	1 094,06	1 200,00	-105,94
1/815000-618000	Instandhaltung der Geräte	2224	3224	24	972,00	1 200,00	-228,00	972,00	1 200,00	-228,00
1/815000-680000	Planmäßige Abschreibung	2226			4 283,98	500,00	3 783,98			
<b>SU 22 / 32</b>	<b>Summe Aufwendungen / Auszahlungen operative Gebarung</b>			<b>6 350,04</b>	<b>3 900,00</b>	<b>2 450,04</b>	<b>2 066,06</b>	<b>3 400,00</b>	<b>-1 333,94</b>	
<b>SA 0 / SA 1</b>	<b>(0) Nettoergebnis (21 - 22) / (1) Geldfluss operative Gebarung (31 - 32)</b>			<b>23 649,96</b>	<b>26 200,00</b>	<b>-2 550,04</b>	<b>27 933,94</b>	<b>26 700,00</b>	<b>1 233,94</b>	

		MVAG		VCQU	Ergebnisrechnung			Finanzierungsrechnung		
		EH	FH		RA 2023	VA 2023	RA - VA	RA 2023	VA 2023	RA - VA
6/815000+895001	Entnahmen von allgemeinen Haushaltsrücklagen	2301		1	20 000,00	20 000,00				
<b>SU 23</b>	<b>Summe Haushaltsrücklagen</b>				<b>20 000,00</b>	<b>20 000,00</b>	<b>0,00</b>	<b>0,00</b>	<b>0,00</b>	<b>0,00</b>
<b>SA00</b>	<b>Nettoergebnis nach Zuw./Entn. Haushaltsrücklagen (Saldo 0 +/- SU23)</b>				<b>43 649,96</b>	<b>46 200,00</b>	<b>-2 550,04</b>			
<b>Investive Gebarung</b>										
<b>SU 33</b>	<b>Summe Einzahlungen investive Gebarung</b>							<b>0,00</b>	<b>0,00</b>	<b>0,00</b>
5/815000-050000	Spielgeräte		3412	1 40				37 476,21	40 000,00	-2 523,79
<b>SU 34</b>	<b>Summe Auszahlungen investive Gebarung</b>							<b>37 476,21</b>	<b>40 000,00</b>	<b>-2 523,79</b>
<b>SA2</b>	<b>Saldo (2) Geldfluss aus der Investiven Gebarung (33 – 34)</b>							<b>-37 476,21</b>	<b>-40 000,00</b>	<b>2 523,79</b>
<b>SA3</b>	<b>Saldo (3) Nettofinanzierungssaldo (Saldo 1 + Saldo 2)</b>							<b>-9 542,27</b>	<b>-13 300,00</b>	<b>3 757,73</b>
<b>Finanzierungstätigkeit</b>										
<b>SU 35</b>	<b>Summe Einzahlungen aus der Finanzierungstätigkeit</b>							<b>0,00</b>	<b>0,00</b>	<b>0,00</b>
<b>SU 36</b>	<b>Summe Auszahlungen aus der Finanzierungstätigkeit</b>							<b>0,00</b>	<b>0,00</b>	<b>0,00</b>
<b>SA4</b>	<b>Saldo (4) Geldfluss aus der Finanzierungstätigkeit (35 – 36)</b>							<b>0,00</b>	<b>0,00</b>	<b>0,00</b>
<b>SA5</b>	<b>Saldo (5) Geldfluss aus der voranschlagswirksamen Gebarung (Saldo 3 + Saldo 4)</b>							<b>-9 542,27</b>	<b>-13 300,00</b>	<b>3 757,73</b>
<b>816</b>	<b>Öffentliche Beleuchtung und öffentliche Uhren</b>									
<b>816000</b>	<b>Öffentliche Beleuchtung und öffentliche Uhren</b>									
<b>Operative Gebarung</b>										
<b>SU 21 / 31</b>	<b>Summe Erträge / Einzahlungen operative Gebarung</b>				<b>0,00</b>	<b>0,00</b>	<b>0,00</b>	<b>0,00</b>	<b>0,00</b>	<b>0,00</b>
1/816000-600000	STROMVERBRAUCH	2222	3222	24	79 683,02	76 200,00	3 483,02	79 683,02	76 200,00	3 483,02
1/816000-618000	Instandhaltung Strassenbeleuchtung	2224	3224	24		500,00	-500,00		500,00	-500,00
1/816000-680000	Planmäßige Abschreibung	2226			7 792,27	7 800,00	-7,73			
<b>SU 22 / 32</b>	<b>Summe Aufwendungen / Auszahlungen operative Gebarung</b>				<b>87 475,29</b>	<b>84 500,00</b>	<b>2 975,29</b>	<b>79 683,02</b>	<b>76 700,00</b>	<b>2 983,02</b>
<b>SA 0 / SA 1</b>	<b>(0) Nettoergebnis (21 - 22) / (1) Geldfluss operative Gebarung (31 – 32)</b>				<b>-87 475,29</b>	<b>-84 500,00</b>	<b>-2 975,29</b>	<b>-79 683,02</b>	<b>-76 700,00</b>	<b>-2 983,02</b>
<b>SU 23</b>	<b>Summe Haushaltsrücklagen</b>				<b>0,00</b>	<b>0,00</b>	<b>0,00</b>	<b>0,00</b>	<b>0,00</b>	<b>0,00</b>
<b>SA00</b>	<b>Nettoergebnis nach Zuw./Entn. Haushaltsrücklagen (Saldo 0 +/- SU23)</b>				<b>-87 475,29</b>	<b>-84 500,00</b>	<b>-2 975,29</b>			
<b>Investive Gebarung</b>										
<b>SU 33</b>	<b>Summe Einzahlungen investive Gebarung</b>							<b>0,00</b>	<b>0,00</b>	<b>0,00</b>
<b>SU 34</b>	<b>Summe Auszahlungen investive Gebarung</b>							<b>0,00</b>	<b>0,00</b>	<b>0,00</b>
<b>SA2</b>	<b>Saldo (2) Geldfluss aus der Investiven Gebarung (33 – 34)</b>							<b>0,00</b>	<b>0,00</b>	<b>0,00</b>
<b>SA3</b>	<b>Saldo (3) Nettofinanzierungssaldo (Saldo 1 + Saldo 2)</b>							<b>-79 683,02</b>	<b>-76 700,00</b>	<b>-2 983,02</b>
<b>Finanzierungstätigkeit</b>										
<b>SU 35</b>	<b>Summe Einzahlungen aus der Finanzierungstätigkeit</b>							<b>0,00</b>	<b>0,00</b>	<b>0,00</b>
<b>SU 36</b>	<b>Summe Auszahlungen aus der Finanzierungstätigkeit</b>							<b>0,00</b>	<b>0,00</b>	<b>0,00</b>
<b>SA4</b>	<b>Saldo (4) Geldfluss aus der Finanzierungstätigkeit (35 – 36)</b>							<b>0,00</b>	<b>0,00</b>	<b>0,00</b>
<b>SA5</b>	<b>Saldo (5) Geldfluss aus der voranschlagswirksamen Gebarung (Saldo 3 + Saldo 4)</b>							<b>-79 683,02</b>	<b>-76 700,00</b>	<b>-2 983,02</b>

		MVAG			Ergebnisrechnung			Finanzierungsrechnung		
		EH	FH	VCQU	RA 2023	VA 2023	RA - VA	RA 2023	VA 2023	RA - VA
<b>817</b>	<b>Friedhöfe (einschließlich Einsegnungshallen und Krematorien)</b>									
<b>817000</b>	<b>Friedhöfe</b>									
<b>Operative Gebarung</b>										
2/817000+813000	Erträge aus der Auflösung von Investitionszuschüssen (Kapitaltransfers)	2127			805,30		805,30			
2/817000+829000	SONSTIGE EINNAHMEN (EIGENLEISTUNG)	2116	3116	18		100,00	-100,00	100,00		-100,00
2/817000+852000	GRABSTELLENGEBÜHREN	2113	3113	12	5 550,00	6 500,00	-950,00	6 030,00	6 500,00	-470,00
2/817000+852100	BEGRÄBNIS- UND LEICHENKAMMERGEBÜHREN	2113	3113	12	1 400,00	1 000,00	400,00	1 250,00	1 000,00	250,00
2/817000+852300	Grabarbeiten- und Graböffnungen Steinmetz	2113	3113	12	7 480,00	8 000,00	-520,00	6 600,00	8 000,00	-1 400,00
<b>SU 21 / 31</b>	<b>Summe Erträge / Einzahlungen operative Gebarung</b>				<b>15 235,30</b>	<b>15 600,00</b>	<b>-364,70</b>	<b>13 880,00</b>	<b>15 600,00</b>	<b>-1 720,00</b>
1/817000-459000	Sonstige Verbrauchsgüter	2221	3221	23	628,84	1 000,00	-371,16	628,84	1 000,00	-371,16
1/817000-600000	BELEUCHTUNG-STROM	2222	3222	24	223,65	300,00	-76,35	223,65	300,00	-76,35
1/817000-613000	INSTANDHALTUNG DER WEGE, MAUERN EHRENGR.	2224	3224	24	885,27	1 000,00	-114,73	885,27	1 000,00	-114,73
1/817000-670000	VERSICHERUNGEN	2222	3222	24	250,73	400,00	-149,27	250,73	400,00	-149,27
1/817000-680000	Planmäßige Abschreibung	2226			6 185,12	4 600,00	1 585,12			
1/817000-720000	Kostenbeiträge (Kostensätze) für Leistungen	2225	3225	24	2 600,00	2 600,00		2 600,00	2 600,00	
1/817000-728000	SONSTIGE LEISTUNGEN AN FIRMEN	2225	3225	24		400,00	-400,00		400,00	-400,00
1/817000-728010	Entgelte für Leistungen an Firmen Steinmetz	2225	3225	24	6 264,00	8 000,00	-1 736,00	7 480,00	8 000,00	-520,00
<b>SU 22 / 32</b>	<b>Summe Aufwendungen / Auszahlungen operative Gebarung</b>				<b>17 037,61</b>	<b>18 300,00</b>	<b>-1 262,39</b>	<b>12 068,49</b>	<b>13 700,00</b>	<b>-1 631,51</b>
<b>SA 0 / SA 1</b>	<b>(0) Nettoergebnis (21 - 22) / (1) Geldfluss operative Gebarung (31 - 32)</b>				<b>-1 802,31</b>	<b>-2 700,00</b>	<b>897,69</b>	<b>1 811,51</b>	<b>1 900,00</b>	<b>-88,49</b>
6/817000+895001	Entnahmen von allgemeinen Haushaltsrücklagen	2301		1	40 265,05	40 000,00	265,05			
<b>SU 23</b>	<b>Summe Haushaltsrücklagen</b>				<b>40 265,05</b>	<b>40 000,00</b>	<b>265,05</b>	<b>0,00</b>	<b>0,00</b>	<b>0,00</b>
<b>SA00</b>	<b>Nettoergebnis nach Zuw./Entn. Haushaltsrücklagen (Saldo 0 +/- SU23)</b>				<b>38 462,74</b>	<b>37 300,00</b>	<b>1 162,74</b>			
<b>Investive Gebarung</b>										
6/817000+300000	Kapitaltransfers von Bund, Bundesfonds und Bundeskammern KIP Förderung		3331	1 33				40 265,05	40 000,00	265,05
<b>SU 33</b>	<b>Summe Einzahlungen investive Gebarung</b>							<b>40 265,05</b>	<b>40 000,00</b>	<b>265,05</b>
5/817000-050000	Friedhof Straudorf		3412	1 40				80 530,10	80 000,00	530,10
<b>SU 34</b>	<b>Summe Auszahlungen investive Gebarung</b>							<b>80 530,10</b>	<b>80 000,00</b>	<b>530,10</b>
<b>SA2</b>	<b>Saldo (2) Geldfluss aus der Investiven Gebarung (33 - 34)</b>							<b>-40 265,05</b>	<b>-40 000,00</b>	<b>-265,05</b>
<b>SA3</b>	<b>Saldo (3) Nettofinanzierungssaldo (Saldo 1 + Saldo 2)</b>							<b>-38 453,54</b>	<b>-38 100,00</b>	<b>-353,54</b>
<b>Finanzierungstätigkeit</b>										
<b>SU 35</b>	<b>Summe Einzahlungen aus der Finanzierungstätigkeit</b>							<b>0,00</b>	<b>0,00</b>	<b>0,00</b>



		MVAG			Ergebnisrechnung			Finanzierungsrechnung		
		MVAG EH	MVAG FH	VCQU	RA 2023	VA 2023	RA - VA	RA 2023	VA 2023	RA - VA
<b>SU 36</b>	<b>Summe Auszahlungen aus der Finanzierungstätigkeit</b>							<b>0,00</b>	<b>0,00</b>	<b>0,00</b>
<b>SA4</b>	<b>Saldo (4) Geldfluss aus der Finanzierungstätigkeit (35 – 36)</b>							<b>0,00</b>	<b>0,00</b>	<b>0,00</b>
<b>SA5</b>	<b>Saldo (5) Geldfluss aus der voranschlagswirksamen Gebarung (Saldo 3 + Saldo 4)</b>							<b>-38 453,54</b>	<b>-38 100,00</b>	<b>-353,54</b>
<b>82</b>	<b>Betriebsähnliche Einrichtungen und Betriebe</b>									
<b>820</b>	<b>Wirtschaftshöfe</b>									
<b>820000</b>	<b>WIRTSCHAFTSHOF</b>									
<b>Operative Gebarung</b>										
2/820000+808000	Veräußerungen von Waren (Altmaterial)	2116	3116	16	300,00	300,00		300,00	300,00	
2/820000+817000	Erträge aus der Auflösung von sonstigen Rückstellungen	2117			1 366,76		1 366,76			
2/820000+827000	PERSONALKOSTENERSÄTZE sonstige Arbeiten	2116	3116	18	8 000,00	8 000,00		8 000,00	8 000,00	
<b>SU 21 / 31</b>	<b>Summe Erträge / Einzahlungen operative Gebarung</b>				<b>9 666,76</b>	<b>8 300,00</b>	<b>1 366,76</b>	<b>8 300,00</b>	<b>8 300,00</b>	<b>0,00</b>
1/820000-400000	Geringwertige Wirtschaftsgüter Bauhof	2221	3221	23	1 016,60	1 300,00	-283,40	1 016,60	1 300,00	-283,40
1/820000-400100	Arbeitskleidung	2221	3221	23	1 388,58	1 400,00	-11,42	1 388,58	1 400,00	-11,42
1/820000-409000	Geringwertige Ersatzteile	2221	3221	23	934,35	1 000,00	-65,65	934,35	1 000,00	-65,65
1/820000-452000	Treibstoffe - Maschinen	2221	3221	23	3 039,00	3 500,00	-461,00	3 039,00	3 500,00	-461,00
1/820000-452100	Treibstoffe - Fahrzeuge	2221	3221	23	7 084,79	6 000,00	1 084,79	7 084,79	6 000,00	1 084,79
1/820000-459000	Sonstige Verbrauchsgüter	2221	3221	23	2 974,40	3 000,00	-25,60	2 974,40	3 000,00	-25,60
1/820000-511000	Geldbezüge der Vertragsbediensteten in handwerklicher Verwendung	2211	3211	20	161 192,14	160 000,00	1 192,14	161 192,14	160 000,00	1 192,14
1/820000-580000	Dienstgeberbeiträge zum Ausgleichsfonds für Familienbeihilfen	2212	3212	20	3 845,46	4 400,00	-554,54	3 845,46	4 400,00	-554,54
1/820000-582000	DGB Sozialversicherung	2212	3212	20	32 187,09	31 700,00	487,09	32 187,09	31 700,00	487,09
1/820000-582100	Gemeindeamt Beitrag MV Kassen	2212	3212	20	2 126,42	2 200,00	-73,58	2 126,42	2 200,00	-73,58
1/820000-592000	Dotierung von Rückstellungen für Jubiläumswendungen	2214			94,70	1 400,00	-1 305,30			
1/820000-680000	Planmäßige Abschreibung	2226			4 953,80	5 000,00	-46,20			
1/820000-724000	Reisegebühren	2225	3225	24		100,00	-100,00		100,00	-100,00
1/820000-768000	Studienbeihilfen	2234	3234	27	308,14	500,00	-191,86	308,14	500,00	-191,86
<b>SU 22 / 32</b>	<b>Summe Aufwendungen / Auszahlungen operative Gebarung</b>				<b>221 145,47</b>	<b>221 500,00</b>	<b>-354,53</b>	<b>216 096,97</b>	<b>215 100,00</b>	<b>996,97</b>
<b>SA 0 / SA 1</b>	<b>(0) Nettoergebnis (21 - 22) / (1) Geldfluss operative Gebarung (31 – 32)</b>				<b>-211 478,71</b>	<b>-213 200,00</b>	<b>1 721,29</b>	<b>-207 796,97</b>	<b>-206 800,00</b>	<b>-996,97</b>
<b>SU 23</b>	<b>Summe Haushaltsrücklagen</b>				<b>0,00</b>	<b>0,00</b>	<b>0,00</b>	<b>0,00</b>	<b>0,00</b>	<b>0,00</b>
<b>SA00</b>	<b>Nettoergebnis nach Zuw./Entn. Haushaltsrücklagen (Saldo 0 +/- SU23)</b>				<b>-211 478,71</b>	<b>-213 200,00</b>	<b>1 721,29</b>			
<b>Investive Gebarung</b>										
<b>SU 33</b>	<b>Summe Einzahlungen investive Gebarung</b>							<b>0,00</b>	<b>0,00</b>	<b>0,00</b>
<b>SU 34</b>	<b>Summe Auszahlungen investive Gebarung</b>							<b>0,00</b>	<b>0,00</b>	<b>0,00</b>
<b>SA2</b>	<b>Saldo (2) Geldfluss aus der Investiven Gebarung (33 – 34)</b>							<b>0,00</b>	<b>0,00</b>	<b>0,00</b>

		MVAG			Ergebnisrechnung			Finanzierungsrechnung		
		EH	FH	VCQU	RA 2023	VA 2023	RA - VA	RA 2023	VA 2023	RA - VA
<b>SA3</b>	<b>Saldo (3) Nettofinanzierungssaldo (Saldo 1 + Saldo 2)</b>							<b>-207 796,97</b>	<b>-206 800,00</b>	<b>-996,97</b>
<b>Finanzierungstätigkeit</b>										
<b>SU 35</b>	<b>Summe Einzahlungen aus der Finanzierungstätigkeit</b>							<b>0,00</b>	<b>0,00</b>	<b>0,00</b>
<b>SU 36</b>	<b>Summe Auszahlungen aus der Finanzierungstätigkeit</b>							<b>0,00</b>	<b>0,00</b>	<b>0,00</b>
<b>SA4</b>	<b>Saldo (4) Geldfluss aus der Finanzierungstätigkeit (35 – 36)</b>							<b>0,00</b>	<b>0,00</b>	<b>0,00</b>
<b>SA5</b>	<b>Saldo (5) Geldfluss aus der voranschlagswirksamen Gebarung (Saldo 3 + Saldo 4)</b>							<b>-207 796,97</b>	<b>-206 800,00</b>	<b>-996,97</b>
<b>84</b>	<b>Liegenschaften, Wohn- und Geschäftsgebäude</b>									
<b>840</b>	<b>Grundbesitz</b>									
<b>840000</b>	<b>Grundbesitz</b>									
<b>Operative Gebarung</b>										
2/840000+811000	ERLÖSE AUS VERPACHTUNGEN	2115	3115	14	82 890,75	81 500,00	1 390,75	82 904,95	81 500,00	1 404,95
2/840000+811100	ERLÖSE WINDPARKBETEILIGUNG	2115	3115	14	23 389,67	23 400,00	-10,33	23 389,67	23 400,00	-10,33
2/840000+823000	RÜCKLAGENZINSEN	2131	3131	14	3 412,38	800,00	2 612,38	3 412,38	800,00	2 612,38
2/840000+829000	Sonstige Einnahmen	2116	3116	18	4 460,00	4 000,00	460,00	4 460,00	4 000,00	460,00
2/840000+891000	Gewinn Grundstücksverkäufe (Erträge nach ausscheiden Vermögen)	2117			57 388,80	100 000,00	-42 611,20			
<b>SU 21 / 31</b>	<b>Summe Erträge / Einzahlungen operative Gebarung</b>				<b>171 541,60</b>	<b>209 700,00</b>	<b>-38 158,40</b>	<b>114 167,00</b>	<b>109 700,00</b>	<b>4 467,00</b>
1/840000-659000	Geldverkehrs- und Bankspesen	2244	3244	24	41,69	100,00	-58,31	41,69	100,00	-58,31
1/840000-710000	ÖFFENTLICHE ABGABEN (AUSGABEN) OHNE GEBÜHREN GEM.FAG	2225	3225	24	15 577,89	16 500,00	-922,11	15 577,89	16 500,00	-922,11
1/840000-710100	STEUERN Bauplatzverkauf	2225	3225	24	9 546,00	15 000,00	-5 454,00	9 546,00	15 000,00	-5 454,00
<b>SU 22 / 32</b>	<b>Summe Aufwendungen / Auszahlungen operative Gebarung</b>				<b>25 165,58</b>	<b>31 600,00</b>	<b>-6 434,42</b>	<b>25 165,58</b>	<b>31 600,00</b>	<b>-6 434,42</b>
<b>SA 0 / SA 1</b>	<b>(0) Nettoergebnis (21 - 22) / (1) Geldfluss operative Gebarung (31 – 32)</b>				<b>146 376,02</b>	<b>178 100,00</b>	<b>-31 723,98</b>	<b>89 001,42</b>	<b>78 100,00</b>	<b>10 901,42</b>
2/840000+895001	Entnahmen von allgemeinen Haushaltsrücklagen	2301			41,47		41,47			
1/840000-795001	Zuweisung an allgemeine Haushaltsrücklagen	2401			2 559,06	500,00	-2 059,06			
<b>SU 23</b>	<b>Summe Haushaltsrücklagen</b>				<b>-2 517,59</b>	<b>-500,00</b>	<b>-2 017,59</b>	<b>0,00</b>	<b>0,00</b>	<b>0,00</b>
<b>SA00</b>	<b>Nettoergebnis nach Zuw./Entn. Haushaltsrücklagen (Saldo 0 +/- SU23)</b>				<b>143 858,43</b>	<b>177 600,00</b>	<b>-33 741,57</b>			
<b>Investive Gebarung</b>										
2/840000+001000	VERKAUF VON GRUNDSTÜCKEN		3312	2 30				62 720,00	60 300,00	2 420,00
<b>SU 33</b>	<b>Summe Einzahlungen investive Gebarung</b>							<b>62 720,00</b>	<b>60 300,00</b>	<b>2 420,00</b>
1/840000-001000	Unbebaute Grundstücke		3412	2 40				26 240,00	27 000,00	-760,00
<b>SU 34</b>	<b>Summe Auszahlungen investive Gebarung</b>							<b>26 240,00</b>	<b>27 000,00</b>	<b>-760,00</b>
<b>SA2</b>	<b>Saldo (2) Geldfluss aus der Investiven Gebarung (33 – 34)</b>							<b>36 480,00</b>	<b>33 300,00</b>	<b>3 180,00</b>
<b>SA3</b>	<b>Saldo (3) Nettofinanzierungssaldo (Saldo 1 + Saldo 2)</b>							<b>125 481,42</b>	<b>111 400,00</b>	<b>14 081,42</b>

	MVAG	MVAG	VCQU	Ergebnisrechnung			Finanzierungsrechnung			
				EH	FH		RA 2023	VA 2023	RA - VA	RA 2023
<b>Finanzierungstätigkeit</b>										
SU 35								0,00	0,00	0,00
SU 36								0,00	0,00	0,00
SA4								0,00	0,00	0,00
SA5								125 481,42	111 400,00	14 081,42
842										
842000										
<b>Operative Gebarung</b>										
2/842000+810000	ERLÖSE AUS HOLZVERKAUF	2114	3114	13		200,00	-200,00		200,00	-200,00
2/842000+861000	AUFFORSTUNG (ZUSCHÜSSE)	2121	3121	15		200,00	-200,00		200,00	-200,00
SU 21 / 31	<b>Summe Erträge / Einzahlungen operative Gebarung</b>				<b>0,00</b>	<b>400,00</b>	<b>-400,00</b>	<b>0,00</b>	<b>400,00</b>	<b>-400,00</b>
1/842000-610000	PFLEGE DER WALDGRUNDSTÜCKE (AUFFORSTUNG)	2224	3224	24		2 500,00	-2 500,00		2 500,00	-2 500,00
1/842000-700000	Pachtzinse	2223	3223	24	4 226,11	4 300,00	-73,89	4 226,11	4 300,00	-73,89
1/842000-720000	Vergütung zwischen Verw.Zweigen	2225	3225	24	1 000,00	1 000,00		1 000,00	1 000,00	
SU 22 / 32	<b>Summe Aufwendungen / Auszahlungen operative Gebarung</b>				<b>5 226,11</b>	<b>7 800,00</b>	<b>-2 573,89</b>	<b>5 226,11</b>	<b>7 800,00</b>	<b>-2 573,89</b>
SA 0 / SA 1	<b>(0) Nettoergebnis (21 - 22) / (1) Geldfluss operative Gebarung (31 - 32)</b>				<b>-5 226,11</b>	<b>-7 400,00</b>	<b>2 173,89</b>	<b>-5 226,11</b>	<b>-7 400,00</b>	<b>2 173,89</b>
SU 23	Summe Haushaltsrücklagen				0,00	0,00	0,00	0,00	0,00	0,00
SA00	Nettoergebnis nach Zuw./Entn. Haushaltsrücklagen (Saldo 0 +/- SU23)				-5 226,11	-7 400,00	2 173,89			
<b>Investive Gebarung</b>										
SU 33	Summe Einzahlungen investive Gebarung							0,00	0,00	0,00
SU 34	Summe Auszahlungen investive Gebarung							0,00	0,00	0,00
SA2	Saldo (2) Geldfluss aus der Investiven Gebarung (33 - 34)							0,00	0,00	0,00
SA3	Saldo (3) Nettofinanzierungssaldo (Saldo 1 + Saldo 2)							-5 226,11	-7 400,00	2 173,89
<b>Finanzierungstätigkeit</b>										
SU 35	Summe Einzahlungen aus der Finanzierungstätigkeit							0,00	0,00	0,00
SU 36	Summe Auszahlungen aus der Finanzierungstätigkeit							0,00	0,00	0,00
SA4	Saldo (4) Geldfluss aus der Finanzierungstätigkeit (35 - 36)							0,00	0,00	0,00
SA5	Saldo (5) Geldfluss aus der voranschlagswirksamen Gebarung (Saldo 3 + Saldo 4)							-5 226,11	-7 400,00	2 173,89

		MVAG	MVAG	VCQU	Ergebnisrechnung			Finanzierungsrechnung		
		EH	FH		RA 2023	VA 2023	RA - VA	RA 2023	VA 2023	RA - VA
<b>85</b>	<b>Betriebe mit marktbestimmter Tätigkeit</b>									
<b>850</b>	<b>Betriebe der Wasserversorgung</b>									
<b>850000</b>	<b>Betriebe der Wasserversorgung</b>									
<b>Operative Gebarung</b>										
2/850000+813000	Erträge aus der Auflösung von Investitionszuschüssen (Kapitaltransfers)	2127			949,62	900,00	49,62			
<b>SU 21 / 31</b>	<b>Summe Erträge / Einzahlungen operative Gebarung</b>				<b>949,62</b>	<b>900,00</b>	<b>49,62</b>	<b>0,00</b>	<b>0,00</b>	<b>0,00</b>
<b>SU 22 / 32</b>	<b>Summe Aufwendungen / Auszahlungen operative Gebarung</b>				<b>0,00</b>	<b>0,00</b>	<b>0,00</b>	<b>0,00</b>	<b>0,00</b>	<b>0,00</b>
<b>SA 0 / SA 1</b>	<b>(0) Nettoergebnis (21 - 22) / (1) Geldfluss operative Gebarung (31 – 32)</b>				<b>949,62</b>	<b>900,00</b>	<b>49,62</b>	<b>0,00</b>	<b>0,00</b>	<b>0,00</b>
6/850000+895001	Entnahmen von allgemeinen Haushaltsrücklagen	2301	1			100 000,00	-100 000,00			
<b>SU 23</b>	<b>Summe Haushaltsrücklagen</b>				<b>0,00</b>	<b>100 000,00</b>	<b>-100 000,00</b>	<b>0,00</b>	<b>0,00</b>	<b>0,00</b>
<b>SA00</b>	<b>Nettoergebnis nach Zuw./Entn. Haushaltsrücklagen (Saldo 0 +/- SU23)</b>				<b>949,62</b>	<b>100 900,00</b>	<b>-99 950,38</b>			
<b>Investive Gebarung</b>										
<b>SU 33</b>	<b>Summe Einzahlungen investive Gebarung</b>							<b>0,00</b>	<b>0,00</b>	<b>0,00</b>
5/850000-004000	Wasser- und Abwasserbauten und -anlagen WVA BA01		3412	1 40				100 000,00		-100 000,00
<b>SU 34</b>	<b>Summe Auszahlungen investive Gebarung</b>							<b>0,00</b>	<b>100 000,00</b>	<b>-100 000,00</b>
<b>SA2</b>	<b>Saldo (2) Geldfluss aus der Investiven Gebarung (33 – 34)</b>							<b>0,00</b>	<b>-100 000,00</b>	<b>100 000,00</b>
<b>SA3</b>	<b>Saldo (3) Nettofinanzierungssaldo (Saldo 1 + Saldo 2)</b>							<b>0,00</b>	<b>-100 000,00</b>	<b>100 000,00</b>
<b>Finanzierungstätigkeit</b>										
<b>SU 35</b>	<b>Summe Einzahlungen aus der Finanzierungstätigkeit</b>							<b>0,00</b>	<b>0,00</b>	<b>0,00</b>
<b>SU 36</b>	<b>Summe Auszahlungen aus der Finanzierungstätigkeit</b>							<b>0,00</b>	<b>0,00</b>	<b>0,00</b>
<b>SA4</b>	<b>Saldo (4) Geldfluss aus der Finanzierungstätigkeit (35 – 36)</b>							<b>0,00</b>	<b>0,00</b>	<b>0,00</b>
<b>SA5</b>	<b>Saldo (5) Geldfluss aus der voranschlagswirksamen Gebarung (Saldo 3 + Saldo 4)</b>							<b>0,00</b>	<b>-100 000,00</b>	<b>100 000,00</b>
<b>851</b>	<b>Betriebe der Abwasserbeseitigung</b>									
<b>851000</b>	<b>Betriebe der Abwasserbeseitigung</b>									
<b>Operative Gebarung</b>										
2/851000+813000	Erträge aus der Auflösung von Investitionszuschüssen (Kapitaltransfers)	2127			19 436,45	19 200,00	236,45			
2/851000+817000	Erträge aus der Auflösung von sonstigen Rückstellungen	2117			406,65		406,65			
2/851000+823000	RÜCKLAGENZINSEN	2131	3131	14	2 192,07	600,00	1 592,07	2 192,07	600,00	1 592,07
2/851000+852100	KANALBENÜTZUNGSGEBÜHREN	2113	3113	12	275 321,01	275 000,00	321,01	275 070,86	275 000,00	70,86
2/851000+860110	Finanzzuweisungen des Bundes KPC Förderung Zinsenzuschuss Forderung 2020	2121	3121	15	62 850,55	62 900,00	-49,45	62 850,55	62 900,00	-49,45
<b>SU 21 / 31</b>	<b>Summe Erträge / Einzahlungen operative Gebarung</b>				<b>360 206,73</b>	<b>357 700,00</b>	<b>2 506,73</b>	<b>340 113,48</b>	<b>338 500,00</b>	<b>1 613,48</b>

		MVAG			Ergebnisrechnung			Finanzierungsrechnung		
		EH	FH	VCQU	RA 2023	VA 2023	RA - VA	RA 2023	VA 2023	RA - VA
1/851000-400000	Geringwertige Wirtschaftsgüter des Anlagevermögens	2221	3221	23	840,10	1 000,00	-159,90	840,10	1 000,00	-159,90
1/851000-400100	LABORMATERIAL	2221	3221	23	3 946,22	4 500,00	-553,78	3 946,22	4 500,00	-553,78
1/851000-459000	Sonstige Verbrauchsgüter	2221	3221	23	6 380,79	3 000,00	3 380,79	6 380,79	3 000,00	3 380,79
1/851000-511000	Geldbezüge der Vertragsbediensteten in handwerklicher Verwendung	2211	3211	20	51 479,57	52 300,00	-820,43	51 479,57	52 300,00	-820,43
1/851000-580000	Dienstgeberbeiträge zum Ausgleichsfonds für Familienbeihilfen	2212	3212	20	1 904,75	2 000,00	-95,25	1 904,75	2 000,00	-95,25
1/851000-582000	Sonstige Dienstgeberbeiträge zur sozialen Sicherheit	2212	3212	20	10 270,40	10 500,00	-229,60	10 270,40	10 500,00	-229,60
1/851000-582100	Sonstige Dienstgeberbeiträge MV-Beitrg.	2212	3212	20	584,60	700,00	-115,40	584,60	700,00	-115,40
1/851000-592000	Dotierung von Rückstellungen für Jubiläumswendungen	2214				400,00	-400,00			
1/851000-600000	STROM (BELEUCHTUNG, PUMPWERKE)	2222	3222	24	26 596,11	32 300,00	-5 703,89	26 596,11	32 300,00	-5 703,89
1/851000-614000	INSTANDHALTUNG DER GEBÄUDE	2224	3224	24		1 000,00	-1 000,00		1 000,00	-1 000,00
1/851000-616000	Instandhaltung von Maschinen und maschinellen Anlagen	2224	3224	24	12 063,47	14 000,00	-1 936,53	15 028,96	14 000,00	1 028,96
1/851000-619000	INSTANDHALTG.V.SONDERANL. (KLÄRBECKEN)	2224	3224	24	21 045,30	20 000,00	1 045,30	22 769,12	20 000,00	2 769,12
1/851000-631000	TELEFONGEBÜHREN	2222	3222	24	1 650,17	2 000,00	-349,83	1 650,17	2 000,00	-349,83
1/851000-650000	KREDITZINSEN	2241	3241	25	10 612,12	11 900,00	-1 287,88	10 612,12	11 900,00	-1 287,88
1/851000-659000	Geldverkehrs- und Bankspesen	2244	3244	24	41,69	100,00	-58,31	41,69	100,00	-58,31
1/851000-670000	Versicherungen	2222	3222	24	3 050,68	3 100,00	-49,32	3 050,68	3 100,00	-49,32
1/851000-680000	Planmäßige Abschreibung	2226			38 695,91	37 500,00	1 195,91			
1/851000-710000	ÖFFENTLICHE ABGABEN (AUSGABEN) OHNE GEB.GEM.FAG	2225	3225	24	12 418,92	11 900,00	518,92	12 418,92	11 900,00	518,92
1/851000-720000	Vergütung zwischen Verw.Zweigen	2225	3225	24	29 900,00	29 900,00		29 900,00	29 900,00	
1/851000-724000	Reisegebühren	2225	3225	24		200,00	-200,00		200,00	-200,00
1/851000-728000	SCHULUNG DER BEDIENSTETEN	2225	3225	24	150,00	200,00	-50,00	150,00	200,00	-50,00
1/851000-728100	Klärschlamm Entsorgung	2225	3225	24	16 220,25	12 000,00	4 220,25	16 220,25	12 000,00	4 220,25
1/851000-728200	EDV-Software	2225	3225	24	1 500,00	1 700,00	-200,00	1 500,00	1 700,00	-200,00
1/851000-729000	SONSTIGE AUSGABEN FÜR VERWALTUNG	2225	3225	24	464,16	800,00	-335,84	464,16	800,00	-335,84
<b>SU 22 / 32</b>	<b>Summe Aufwendungen / Auszahlungen operative Gebarung</b>				<b>249 815,21</b>	<b>253 000,00</b>	<b>-3 184,79</b>	<b>215 808,61</b>	<b>215 100,00</b>	<b>708,61</b>
<b>SA 0 / SA 1</b>	<b>(0) Nettoergebnis (21 - 22) / (1) Geldfluss operative Gebarung (31 - 32)</b>				<b>110 391,52</b>	<b>104 700,00</b>	<b>5 691,52</b>	<b>124 304,87</b>	<b>123 400,00</b>	<b>904,87</b>
2/851000+895001	Entnahmen von allgemeinen Haushaltsrücklagen	2301			41,47		41,47			
1/851000-795001	Zuweisung an allgemeine Haushaltsrücklagen	2401			1 643,83	300,00	-1 343,83			
<b>SU 23</b>	<b>Summe Haushaltsrücklagen</b>				<b>-1 602,36</b>	<b>-300,00</b>	<b>-1 302,36</b>	<b>0,00</b>	<b>0,00</b>	<b>0,00</b>
<b>SA00</b>	<b>Nettoergebnis nach Zuw./Entn. Haushaltsrücklagen (Saldo 0 +/- SU23)</b>				<b>108 789,16</b>	<b>104 400,00</b>	<b>4 389,16</b>			

	MVAG	MVAG	VCQU	Ergebnisrechnung			Finanzierungsrechnung			
				EH	FH		RA 2023	VA 2023	RA - VA	RA 2023
<b>Investive Gebarung</b>										
2/851000+300000					3331	33		17 839,02	18 100,00	-260,98
2/851000+307000					3334	34		5 243,04	15 000,00	-9 756,96
<b>SU 33</b>								<b>23 082,06</b>	<b>33 100,00</b>	<b>-10 017,94</b>
1/851000-020000					3414	2 41		13 787,52	10 000,00	3 787,52
1/851000-042000					3415	2 41			1 000,00	-1 000,00
<b>SU 34</b>								<b>13 787,52</b>	<b>11 000,00</b>	<b>2 787,52</b>
<b>SA2</b>								<b>9 294,54</b>	<b>22 100,00</b>	<b>-12 805,46</b>
<b>SA3</b>								<b>133 599,41</b>	<b>145 500,00</b>	<b>-11 900,59</b>
<b>Finanzierungstätigkeit</b>										
<b>SU 35</b>								<b>0,00</b>	<b>0,00</b>	<b>0,00</b>
1/851000-346000					3614	65		177 297,46	179 300,00	-2 002,54
<b>SU 36</b>								<b>177 297,46</b>	<b>179 300,00</b>	<b>-2 002,54</b>
<b>SA4</b>								<b>-177 297,46</b>	<b>-179 300,00</b>	<b>2 002,54</b>
<b>SA5</b>								<b>-43 698,05</b>	<b>-33 800,00</b>	<b>-9 898,05</b>
<b>851100</b>										
<b>ABWASSERBESEITIGUNG</b>										
<b>Operative Gebarung</b>										
<b>SU 21 / 31</b>								<b>0,00</b>	<b>0,00</b>	<b>0,00</b>
1/851100-619000					2224	3224 24		2 000,00		-2 000,00
1/851100-680000					2226			4 274,08	100,00	4 174,08
<b>SU 22 / 32</b>								<b>4 274,08</b>	<b>2 100,00</b>	<b>2 174,08</b>
<b>SA 0 / SA 1</b>								<b>-4 274,08</b>	<b>-2 100,00</b>	<b>-2 174,08</b>
<b>SU 23</b>								<b>0,00</b>	<b>0,00</b>	<b>0,00</b>
<b>SA00</b>								<b>-4 274,08</b>	<b>-2 100,00</b>	<b>-2 174,08</b>
<b>Investive Gebarung</b>										
<b>SU 33</b>								<b>0,00</b>	<b>0,00</b>	<b>0,00</b>
<b>SU 34</b>								<b>0,00</b>	<b>0,00</b>	<b>0,00</b>
<b>SA2</b>								<b>0,00</b>	<b>0,00</b>	<b>0,00</b>
<b>SA3</b>								<b>0,00</b>	<b>-2 000,00</b>	<b>2 000,00</b>
<b>Finanzierungstätigkeit</b>										
<b>SU 35</b>								<b>0,00</b>	<b>0,00</b>	<b>0,00</b>
<b>SU 36</b>								<b>0,00</b>	<b>0,00</b>	<b>0,00</b>
<b>SA4</b>								<b>0,00</b>	<b>0,00</b>	<b>0,00</b>

		MVAG MVAG VCQU			Ergebnisrechnung			Finanzierungsrechnung		
		EH	FH		RA 2023	VA 2023	RA - VA	RA 2023	VA 2023	RA - VA
<b>SA5</b>	<b>Saldo (5) Geldfluss aus der voranschlagswirksamen Gebarung (Saldo 3 + Saldo 4)</b>							<b>0,00</b>	<b>-2 000,00</b>	<b>2 000,00</b>
<b>852</b>	<b>Betriebe der Müllbeseitigung</b>									
<b>852000</b>	<b>Betriebe der Müllbeseitigung</b>									
	<b>Operative Gebarung</b>									
2/852000+808000	SONST.EINNAHMEN MÜLLSÄCKE	2116	3116	16	435,55	300,00	135,55	435,55	300,00	135,55
2/852000+828000	Rückersätze von Ausgaben Strauch- u.Baumschnitt	2116	3116	18	2 268,00	2 300,00	-32,00	2 268,00	2 300,00	-32,00
2/852000+829300	ALTSTOFFSAMMELZENTR.KOSTENE RS.	2116	3116	18	6 048,00	5 800,00	248,00	6 048,00	5 800,00	248,00
2/852000+852100	BAUSCHUTTBESEITIGUNGSGEBÜHR EN	2113	3113	12	29,10	300,00	-270,90	29,10	300,00	-270,90
2/852000+868000	STRAFGEELDER	2124	3124	16		100,00	-100,00		100,00	-100,00
<b>SU 21 / 31</b>	<b>Summe Erträge / Einzahlungen operative Gebarung</b>				<b>8 780,65</b>	<b>8 800,00</b>	<b>-19,35</b>	<b>8 780,65</b>	<b>8 800,00</b>	<b>-19,35</b>
1/852000-413000	SONST.AUSGABEN MÜLLSÄCKE	2221	3221	23	8,18	200,00	-191,82	8,18	200,00	-191,82
1/852000-618000	INSTANDHALTUNG DER BAUSCHUTTDEPONIE	2224	3224	24	3 512,75	3 000,00	512,75	3 512,75	3 000,00	512,75
1/852000-618100	BAUSCHUTTDEPONIE - BETREUUNG	2224	3224	24		100,00	-100,00		100,00	-100,00
1/852000-618200	INSTANDHALTUNG DER SAMMELPLÄTZE	2224	3224	24		300,00	-300,00		300,00	-300,00
1/852000-710000	ÖFFENTLICHE ABGABEN (AUSGABEN) OHNE GEBÜHREN GEM.FAG	2225	3225	24		300,00	-300,00		300,00	-300,00
1/852000-720000	Vergütung zwischen Verw.Zweigen	2225	3225	24	4 400,00	4 400,00		4 400,00	4 400,00	
1/852000-728000	SONDERMÜLLAKTION (BETREUUNG)	2225	3225	24		300,00	-300,00		300,00	-300,00
1/852000-729000	SONSTIGE AUSGABEN FÜR VERWALTUNG	2225	3225	24		200,00	-200,00		200,00	-200,00
<b>SU 22 / 32</b>	<b>Summe Aufwendungen / Auszahlungen operative Gebarung</b>				<b>7 920,93</b>	<b>8 800,00</b>	<b>-879,07</b>	<b>7 920,93</b>	<b>8 800,00</b>	<b>-879,07</b>
<b>SA 0 / SA 1</b>	<b>(0) Nettoergebnis (21 - 22) / (1) Geldfluss operative Gebarung (31 - 32)</b>				<b>859,72</b>	<b>0,00</b>	<b>859,72</b>	<b>859,72</b>	<b>0,00</b>	<b>859,72</b>
<b>SU 23</b>	<b>Summe Haushaltsrücklagen</b>				<b>0,00</b>	<b>0,00</b>	<b>0,00</b>	<b>0,00</b>	<b>0,00</b>	<b>0,00</b>
<b>SA00</b>	<b>Nettoergebnis nach Zuw./Entn. Haushaltsrücklagen (Saldo 0 +/- SU23)</b>				<b>859,72</b>	<b>0,00</b>	<b>859,72</b>			
	<b>Investive Gebarung</b>									
<b>SU 33</b>	<b>Summe Einzahlungen investive Gebarung</b>							<b>0,00</b>	<b>0,00</b>	<b>0,00</b>
<b>SU 34</b>	<b>Summe Auszahlungen investive Gebarung</b>							<b>0,00</b>	<b>0,00</b>	<b>0,00</b>
<b>SA2</b>	<b>Saldo (2) Geldfluss aus der Investiven Gebarung (33 - 34)</b>							<b>0,00</b>	<b>0,00</b>	<b>0,00</b>
<b>SA3</b>	<b>Saldo (3) Nettofinanzierungssaldo (Saldo 1 + Saldo 2)</b>							<b>859,72</b>	<b>0,00</b>	<b>859,72</b>
	<b>Finanzierungstätigkeit</b>									
<b>SU 35</b>	<b>Summe Einzahlungen aus der Finanzierungstätigkeit</b>							<b>0,00</b>	<b>0,00</b>	<b>0,00</b>
<b>SU 36</b>	<b>Summe Auszahlungen aus der Finanzierungstätigkeit</b>							<b>0,00</b>	<b>0,00</b>	<b>0,00</b>
<b>SA4</b>	<b>Saldo (4) Geldfluss aus der Finanzierungstätigkeit (35 - 36)</b>							<b>0,00</b>	<b>0,00</b>	<b>0,00</b>

		MVAG MVAG VCQU			Ergebnisrechnung			Finanzierungsrechnung		
		EH	FH		RA 2023	VA 2023	RA - VA	RA 2023	VA 2023	RA - VA
<b>SA5</b>	<b>Saldo (5) Geldfluss aus der voranschlagswirksamen Gebarung (Saldo 3 + Saldo 4)</b>							<b>859,72</b>	<b>0,00</b>	<b>859,72</b>
<b>853</b>	<b>Betriebe für die Errichtung und Verwaltung von Wohn- und Geschäftsgebäuden</b>									
<b>853000</b>	<b>Betriebe für die Errichtung und Verw. von Wohn- u. Geschäftsgeb.</b>									
<b>Operative Gebarung</b>										
2/853000+811000	MIETEN UND BETRIEBSKOSTENERSÄTZE	2115	3115	14	18 271,27	19 200,00	-928,73	18 271,27	19 200,00	-928,73
<b>SU 21 / 31</b>	<b>Summe Erträge / Einzahlungen operative Gebarung</b>				<b>18 271,27</b>	<b>19 200,00</b>	<b>-928,73</b>	<b>18 271,27</b>	<b>19 200,00</b>	<b>-928,73</b>
1/853000-451000	Brennstoffe GAS	2221	3221	23	392,81	400,00	-7,19	392,81	400,00	-7,19
1/853000-600000	Strom	2222	3222	24	249,39	400,00	-150,61	249,39	400,00	-150,61
1/853000-614000	INSTANDHALTUNG DER GEBÄUDE	2224	3224	24	1 712,75	1 500,00	212,75	1 577,75	1 500,00	77,75
1/853000-670000	Versicherungen	2222	3222	24	528,29	600,00	-71,71	528,29	600,00	-71,71
1/853000-680000	Planmäßige Abschreibung	2226			13 208,73	13 200,00	8,73			
1/853000-710000	ÖFFENTLICHE ABGABEN (AUSGABEN) OHNE GEBÜHREN GEM.FAG	2225	3225	24	958,46	1 500,00	-541,54	958,46	1 500,00	-541,54
1/853000-729000	SONSTIGE AUSGABEN	2225	3225	24		300,00	-300,00		300,00	-300,00
<b>SU 22 / 32</b>	<b>Summe Aufwendungen / Auszahlungen operative Gebarung</b>				<b>17 050,43</b>	<b>17 900,00</b>	<b>-849,57</b>	<b>3 706,70</b>	<b>4 700,00</b>	<b>-993,30</b>
<b>SA 0 / SA 1</b>	<b>(0) Nettoergebnis (21 - 22) / (1) Geldfluss operative Gebarung (31 – 32)</b>				<b>1 220,84</b>	<b>1 300,00</b>	<b>-79,16</b>	<b>14 564,57</b>	<b>14 500,00</b>	<b>64,57</b>
<b>SU 23</b>	<b>Summe Haushaltsrücklagen</b>				<b>0,00</b>	<b>0,00</b>	<b>0,00</b>	<b>0,00</b>	<b>0,00</b>	<b>0,00</b>
<b>SA00</b>	<b>Nettoergebnis nach Zuw./Entn. Haushaltsrücklagen (Saldo 0 +/- SU23)</b>				<b>1 220,84</b>	<b>1 300,00</b>	<b>-79,16</b>			
<b>Investive Gebarung</b>										
<b>SU 33</b>	<b>Summe Einzahlungen investive Gebarung</b>							<b>0,00</b>	<b>0,00</b>	<b>0,00</b>
<b>SU 34</b>	<b>Summe Auszahlungen investive Gebarung</b>							<b>0,00</b>	<b>0,00</b>	<b>0,00</b>
<b>SA2</b>	<b>Saldo (2) Geldfluss aus der Investiven Gebarung (33 – 34)</b>							<b>0,00</b>	<b>0,00</b>	<b>0,00</b>
<b>SA3</b>	<b>Saldo (3) Nettofinanzierungssaldo (Saldo 1 + Saldo 2)</b>							<b>14 564,57</b>	<b>14 500,00</b>	<b>64,57</b>
<b>Finanzierungstätigkeit</b>										
<b>SU 35</b>	<b>Summe Einzahlungen aus der Finanzierungstätigkeit</b>							<b>0,00</b>	<b>0,00</b>	<b>0,00</b>
<b>SU 36</b>	<b>Summe Auszahlungen aus der Finanzierungstätigkeit</b>							<b>0,00</b>	<b>0,00</b>	<b>0,00</b>
<b>SA4</b>	<b>Saldo (4) Geldfluss aus der Finanzierungstätigkeit (35 – 36)</b>							<b>0,00</b>	<b>0,00</b>	<b>0,00</b>
<b>SA5</b>	<b>Saldo (5) Geldfluss aus der voranschlagswirksamen Gebarung (Saldo 3 + Saldo 4)</b>							<b>14 564,57</b>	<b>14 500,00</b>	<b>64,57</b>
<b>853100</b>	<b>GESCHÄFTSGEBÄUDE</b>									
<b>Operative Gebarung</b>										
2/853100+811000	MIETEN UND BETRIEBSKOSTENERSÄTZE	2115	3115	14	6 924,78	6 800,00	124,78	6 924,78	6 800,00	124,78
<b>SU 21 / 31</b>	<b>Summe Erträge / Einzahlungen operative Gebarung</b>				<b>6 924,78</b>	<b>6 800,00</b>	<b>124,78</b>	<b>6 924,78</b>	<b>6 800,00</b>	<b>124,78</b>
1/853100-614000	INSTANDHALTUNG DER GEBÄUDE	2224	3224	24		500,00	-500,00		500,00	-500,00
<b>SU 22 / 32</b>	<b>Summe Aufwendungen / Auszahlungen operative Gebarung</b>				<b>0,00</b>	<b>500,00</b>	<b>-500,00</b>	<b>0,00</b>	<b>500,00</b>	<b>-500,00</b>



	MVAG	MVAG	VCQU	Ergebnisrechnung			Finanzierungsrechnung			
				EH	FH		RA 2023	VA 2023	RA - VA	RA 2023
<b>SA 0 / SA 1</b>	<b>(0) Nettoergebnis (21 - 22) / (1) Geldfluss operative Gebarung (31 - 32)</b>			<b>6 924,78</b>	<b>6 300,00</b>	<b>624,78</b>	<b>6 924,78</b>	<b>6 300,00</b>	<b>624,78</b>	
<b>SU 23</b>	<b>Summe Haushaltsrücklagen</b>			<b>0,00</b>	<b>0,00</b>	<b>0,00</b>	<b>0,00</b>	<b>0,00</b>	<b>0,00</b>	
<b>SA00</b>	<b>Nettoergebnis nach Zuw./Entn. Haushaltsrücklagen (Saldo 0 +/- SU23)</b>			<b>6 924,78</b>	<b>6 300,00</b>	<b>624,78</b>				
<b>Investive Gebarung</b>										
<b>SU 33</b>	<b>Summe Einzahlungen investive Gebarung</b>						<b>0,00</b>	<b>0,00</b>	<b>0,00</b>	
<b>SU 34</b>	<b>Summe Auszahlungen investive Gebarung</b>						<b>0,00</b>	<b>0,00</b>	<b>0,00</b>	
<b>SA2</b>	<b>Saldo (2) Geldfluss aus der Investiven Gebarung (33 - 34)</b>						<b>0,00</b>	<b>0,00</b>	<b>0,00</b>	
<b>SA3</b>	<b>Saldo (3) Nettofinanzierungssaldo (Saldo 1 + Saldo 2)</b>						<b>6 924,78</b>	<b>6 300,00</b>	<b>624,78</b>	
<b>Finanzierungstätigkeit</b>										
<b>SU 35</b>	<b>Summe Einzahlungen aus der Finanzierungstätigkeit</b>						<b>0,00</b>	<b>0,00</b>	<b>0,00</b>	
<b>SU 36</b>	<b>Summe Auszahlungen aus der Finanzierungstätigkeit</b>						<b>0,00</b>	<b>0,00</b>	<b>0,00</b>	
<b>SA4</b>	<b>Saldo (4) Geldfluss aus der Finanzierungstätigkeit (35 - 36)</b>						<b>0,00</b>	<b>0,00</b>	<b>0,00</b>	
<b>SA5</b>	<b>Saldo (5) Geldfluss aus der voranschlagswirksamen Gebarung (Saldo 3 + Saldo 4)</b>						<b>6 924,78</b>	<b>6 300,00</b>	<b>624,78</b>	
<b>853200</b>	<b>ÄRZTEZENTRUM</b>									
<b>Operative Gebarung</b>										
2/853200+811000	MIETEN- u.BETRIEBSKOSTENERSÄTZE	2115	3115	14	8 444,99	8 400,00	44,99	8 444,99	8 400,00	44,99
<b>SU 21 / 31</b>	<b>Summe Erträge / Einzahlungen operative Gebarung</b>				<b>8 444,99</b>	<b>8 400,00</b>	<b>44,99</b>	<b>8 444,99</b>	<b>8 400,00</b>	<b>44,99</b>
1/853200-614000	Instandhaltung von Gebäuden und Bauten	2224	3224	24	581,46	100,00	481,46	581,46	100,00	481,46
1/853200-680000	Planmäßige Abschreibung	2226			4 736,43	4 700,00	36,43			
1/853200-710000	Öffentliche Abgaben, ohne Gebühren gemäß FAG	2225	3225	24	241,54	300,00	-58,46	241,54	300,00	-58,46
<b>SU 22 / 32</b>	<b>Summe Aufwendungen / Auszahlungen operative Gebarung</b>				<b>5 559,43</b>	<b>5 100,00</b>	<b>459,43</b>	<b>823,00</b>	<b>400,00</b>	<b>423,00</b>
<b>SA 0 / SA 1</b>	<b>(0) Nettoergebnis (21 - 22) / (1) Geldfluss operative Gebarung (31 - 32)</b>				<b>2 885,56</b>	<b>3 300,00</b>	<b>-414,44</b>	<b>7 621,99</b>	<b>8 000,00</b>	<b>-378,01</b>
6/853200+895001	Entnahmen von allgemeinen Haushaltsrücklagen	2301		1		13 500,00	-13 500,00			
<b>SU 23</b>	<b>Summe Haushaltsrücklagen</b>				<b>0,00</b>	<b>13 500,00</b>	<b>-13 500,00</b>	<b>0,00</b>	<b>0,00</b>	<b>0,00</b>
<b>SA00</b>	<b>Nettoergebnis nach Zuw./Entn. Haushaltsrücklagen (Saldo 0 +/- SU23)</b>				<b>2 885,56</b>	<b>16 800,00</b>	<b>-13 914,44</b>			
<b>Investive Gebarung</b>										
6/853200+300000	Kapitaltransfers von Bund, Bundesfonds und Bundeskammern KIG Förderung		3331	1 33					13 500,00	-13 500,00
<b>SU 33</b>	<b>Summe Einzahlungen investive Gebarung</b>						<b>0,00</b>	<b>13 500,00</b>	<b>-13 500,00</b>	
5/853200-050000	Sonderanlagen Photovoltaikanlage Therapiezentrum		3412	1 40				27 000,00		-27 000,00
<b>SU 34</b>	<b>Summe Auszahlungen investive Gebarung</b>						<b>0,00</b>	<b>27 000,00</b>	<b>-27 000,00</b>	
<b>SA2</b>	<b>Saldo (2) Geldfluss aus der Investiven Gebarung (33 - 34)</b>						<b>0,00</b>	<b>-13 500,00</b>	<b>13 500,00</b>	
<b>SA3</b>	<b>Saldo (3) Nettofinanzierungssaldo (Saldo 1 + Saldo 2)</b>						<b>7 621,99</b>	<b>-5 500,00</b>	<b>13 121,99</b>	

	MVAG	MVAG	VCQU	Ergebnisrechnung			Finanzierungsrechnung			
				EH	FH		RA 2023	VA 2023	RA - VA	RA 2023
<b>Finanzierungstätigkeit</b>										
SU 35								0,00	0,00	0,00
SU 36								0,00	0,00	0,00
SA4								0,00	0,00	0,00
SA5								7 621,99	-5 500,00	13 121,99
<b>87 Wirtschaftliche Unternehmungen</b>										
<b>870 Elektrizitätsversorgung</b>										
<b>870000 ELEKTRIZITÄTSVERSORGUNG</b>										
<b>Operative Gebarung</b>										
2/870000+861000	Transfers von Ländern/EEG	2121	3121	15	540,00	500,00	40,00	540,00	500,00	40,00
SU 21 / 31	Summe Erträge / Einzahlungen operative Gebarung				540,00	500,00	40,00	540,00	500,00	40,00
1/870000-728000	Entgelte für sonstige Leistungen/EZN NÖ	2225	3225	24		500,00	-500,00		500,00	-500,00
SU 22 / 32	Summe Aufwendungen / Auszahlungen operative Gebarung				0,00	500,00	-500,00	0,00	500,00	-500,00
SA 0 / SA 1	(0) Nettoergebnis (21 - 22) / (1) Geldfluss operative Gebarung (31 - 32)				540,00	0,00	540,00	540,00	0,00	540,00
SU 23	Summe Haushaltsrücklagen				0,00	0,00	0,00	0,00	0,00	0,00
SA00	Nettoergebnis nach Zuw./Entn. Haushaltsrücklagen (Saldo 0 +/- SU23)				540,00	0,00	540,00			
<b>Investive Gebarung</b>										
SU 33	Summe Einzahlungen investive Gebarung							0,00	0,00	0,00
SU 34	Summe Auszahlungen investive Gebarung							0,00	0,00	0,00
SA2	Saldo (2) Geldfluss aus der Investiven Gebarung (33 - 34)							0,00	0,00	0,00
SA3	Saldo (3) Nettofinanzierungssaldo (Saldo 1 + Saldo 2)							540,00	0,00	540,00
<b>Finanzierungstätigkeit</b>										
SU 35	Summe Einzahlungen aus der Finanzierungstätigkeit							0,00	0,00	0,00
SU 36	Summe Auszahlungen aus der Finanzierungstätigkeit							0,00	0,00	0,00
SA4	Saldo (4) Geldfluss aus der Finanzierungstätigkeit (35 - 36)							0,00	0,00	0,00
SA5	Saldo (5) Geldfluss aus der voranschlagswirksamen Gebarung (Saldo 3 + Saldo 4)							540,00	0,00	540,00
<b>88 Wirtschaftliche Unternehmungen (Fortsetzung)</b>										
<b>886 Steinbrüche, Sand- und Schottergruben</b>										
<b>886000 STEINBRÜCHE, SAND- UND SCHOTTERGRUBEN</b>										
<b>Operative Gebarung</b>										
2/886000+810000	ERLÖSE AUS VERÄUSSERUNGEN (SCHOTTERVER.)	2114	3114	13		100,00	-100,00		100,00	-100,00
SU 21 / 31	Summe Erträge / Einzahlungen operative Gebarung				0,00	100,00	-100,00	0,00	100,00	-100,00

	MVAG	MVAG	VCQU	Ergebnisrechnung			Finanzierungsrechnung		
				EH	FH		RA 2023	VA 2023	RA - VA
SU 22 / 32									
SA 0 / SA 1									
SU 23									
SA00									
<b>Investive Gebarung</b>									
SU 33									
SU 34									
SA2									
SA3									
<b>Finanzierungstätigkeit</b>									
SU 35									
SU 36									
SA4									
SA5									
<b>89 Wirtschaftliche Unternehmungen (Fortsetzung)</b>									
<b>899 Sonstige wirtschaftliche Unternehmungen</b>									
<b>899000 SONSTIGE WIRTSCHAFTLICHE UNTERNEHMUNGEN</b>									
<b>Operative Gebarung</b>									
2/899000+811000	ERLÖSE AUS VERMIETUNGEN	2115	3115	14		100,00	-100,00	100,00	-100,00
SU 21 / 31	Summe Erträge / Einzahlungen operative Gebarung				0,00	100,00	-100,00	0,00	100,00
SU 22 / 32	Summe Aufwendungen / Auszahlungen operative Gebarung				0,00	0,00	0,00	0,00	0,00
SA 0 / SA 1	(0) Nettoergebnis (21 - 22) / (1) Geldfluss operative Gebarung (31 - 32)				0,00	100,00	-100,00	0,00	100,00
SU 23	Summe Haushaltsrücklagen				0,00	0,00	0,00	0,00	0,00
SA00	Nettoergebnis nach Zuw./Entn. Haushaltsrücklagen (Saldo 0 +/- SU23)				0,00	100,00	-100,00		
<b>Investive Gebarung</b>									
SU 33	Summe Einzahlungen investive Gebarung							0,00	0,00
SU 34	Summe Auszahlungen investive Gebarung							0,00	0,00
SA2	Saldo (2) Geldfluss aus der Investiven Gebarung (33 - 34)							0,00	0,00
SA3	Saldo (3) Nettofinanzierungssaldo (Saldo 1 + Saldo 2)							0,00	100,00
<b>Finanzierungstätigkeit</b>									
SU 35	Summe Einzahlungen aus der Finanzierungstätigkeit							0,00	0,00
SU 36	Summe Auszahlungen aus der Finanzierungstätigkeit							0,00	0,00
SA4	Saldo (4) Geldfluss aus der Finanzierungstätigkeit (35 - 36)							0,00	0,00
SA5	Saldo (5) Geldfluss aus der voranschlagswirksamen Gebarung (Saldo 3 + Saldo 4)							0,00	100,00

		MVAG	MVAG	VCQU	Ergebnisrechnung			Finanzierungsrechnung		
		EH	FH		RA 2023	VA 2023	RA - VA	RA 2023	VA 2023	RA - VA
<b>9 Finanzwirtschaft</b>										
<b>90</b>	<b>Gesonderte Verwaltung</b>									
<b>900</b>	<b>Gesonderte Verwaltung</b>									
<b>900000</b>	<b>FINANZVERWALTUNG</b>									
<b>Operative Gebarung</b>										
2/900000+810000	Erträge aus Leistungen - Gemeindegutscheine	2114	3114	13	520,00	500,00	20,00	520,00	500,00	20,00
2/900000+829000	Sonstige Einnahmen	2116	3116	18		200,00	-200,00		200,00	-200,00
2/900000+867000	JAGDPACHTSCHILLING Ersatz v.Jagdgesellschaften	2124	3124	16	800,00	600,00	200,00	800,00	600,00	200,00
<b>SU 21 / 31</b>	<b>Summe Erträge / Einzahlungen operative Gebarung</b>				<b>1 320,00</b>	<b>1 300,00</b>	<b>20,00</b>	<b>1 320,00</b>	<b>1 300,00</b>	<b>20,00</b>
1/900000-728000	Entgelte für sonstige Leistungen - Gemeindegutscheine	2225	3225	24	260,00	500,00	-240,00	260,00	500,00	-240,00
1/900000-729000	sonstige Ausgaben - uneinbringlich	2225	3225	24	963,35	1 000,00	-36,65	963,35	1 000,00	-36,65
<b>SU 22 / 32</b>	<b>Summe Aufwendungen / Auszahlungen operative Gebarung</b>				<b>1 223,35</b>	<b>1 500,00</b>	<b>-276,65</b>	<b>1 223,35</b>	<b>1 500,00</b>	<b>-276,65</b>
<b>SA 0 / SA 1</b>	<b>(0) Nettoergebnis (21 - 22) / (1) Geldfluss operative Gebarung (31 - 32)</b>				<b>96,65</b>	<b>-200,00</b>	<b>296,65</b>	<b>96,65</b>	<b>-200,00</b>	<b>296,65</b>
<b>SU 23</b>	<b>Summe Haushaltsrücklagen</b>				<b>0,00</b>	<b>0,00</b>	<b>0,00</b>	<b>0,00</b>	<b>0,00</b>	<b>0,00</b>
<b>SA00</b>	<b>Nettoergebnis nach Zuw./Entn. Haushaltsrücklagen (Saldo 0 +/- SU23)</b>				<b>96,65</b>	<b>-200,00</b>	<b>296,65</b>			
<b>Investive Gebarung</b>										
<b>SU 33</b>	<b>Summe Einzahlungen investive Gebarung</b>							<b>0,00</b>	<b>0,00</b>	<b>0,00</b>
<b>SU 34</b>	<b>Summe Auszahlungen investive Gebarung</b>							<b>0,00</b>	<b>0,00</b>	<b>0,00</b>
<b>SA2</b>	<b>Saldo (2) Geldfluss aus der Investiven Gebarung (33 - 34)</b>							<b>0,00</b>	<b>0,00</b>	<b>0,00</b>
<b>SA3</b>	<b>Saldo (3) Nettofinanzierungssaldo (Saldo 1 + Saldo 2)</b>							<b>96,65</b>	<b>-200,00</b>	<b>296,65</b>
<b>Finanzierungstätigkeit</b>										
<b>SU 35</b>	<b>Summe Einzahlungen aus der Finanzierungstätigkeit</b>							<b>0,00</b>	<b>0,00</b>	<b>0,00</b>
<b>SU 36</b>	<b>Summe Auszahlungen aus der Finanzierungstätigkeit</b>							<b>0,00</b>	<b>0,00</b>	<b>0,00</b>
<b>SA4</b>	<b>Saldo (4) Geldfluss aus der Finanzierungstätigkeit (35 - 36)</b>							<b>0,00</b>	<b>0,00</b>	<b>0,00</b>
<b>SA5</b>	<b>Saldo (5) Geldfluss aus der voranschlagswirksamen Gebarung (Saldo 3 + Saldo 4)</b>							<b>96,65</b>	<b>-200,00</b>	<b>296,65</b>
<b>91</b>	<b>Kapitalvermögen und Stiftungen ohne eigene Rechtspersönlichkeit</b>									
<b>910</b>	<b>Geldverkehr</b>									
<b>910000</b>	<b>Geldverkehr</b>									
<b>Operative Gebarung</b>										
2/910000+823000	ZINSEN DER GIRO- UND SPARGIROKONTEN	2131	3131	14	1 800,69	1 800,00	0,69	1 800,69	1 800,00	0,69
<b>SU 21 / 31</b>	<b>Summe Erträge / Einzahlungen operative Gebarung</b>				<b>1 800,69</b>	<b>1 800,00</b>	<b>0,69</b>	<b>1 800,69</b>	<b>1 800,00</b>	<b>0,69</b>

		MVAG			Ergebnisrechnung			Finanzierungsrechnung		
		EH	FH	VCQU	RA 2023	VA 2023	RA - VA	RA 2023	VA 2023	RA - VA
1/910000-650000	sonstige Zinsen - Inland für Kassenkredite	2241	3241	25	0,02	100,00	-99,98	0,02	100,00	-99,98
1/910000-659000	GELVERKEHRSSPESEN (BUCHUNGSGEBÜHREN U.A.)	2244	3244	24	1 513,85	1 000,00	513,85	1 513,85	1 000,00	513,85
1/910000-659200	Geldverkehrs- und Bankspesen (Spesen Rücklastschrift SEPA Lastschrift)	2244	3244	24	14,00	100,00	-86,00	1,60	100,00	-98,40
1/910000-710000	ÖFFENTLICHE ABGABEN (AUSGABEN) OHNE GEBÜHREN GEM.FAG	2225	3225	24	1 413,79	600,00	813,79	1 413,79	600,00	813,79
1/910000-729000	SONSTIGE AUSGABEN	2225	3225	24	323,85	300,00	23,85	323,85	300,00	23,85
<b>SU 22 / 32</b>	<b>Summe Aufwendungen / Auszahlungen operative Gebarung</b>				<b>3 265,51</b>	<b>2 100,00</b>	<b>1 165,51</b>	<b>3 253,11</b>	<b>2 100,00</b>	<b>1 153,11</b>
<b>SA 0 / SA 1</b>	<b>(0) Nettoergebnis (21 - 22) / (1) Geldfluss operative Gebarung (31 - 32)</b>				<b>-1 464,82</b>	<b>-300,00</b>	<b>-1 164,82</b>	<b>-1 452,42</b>	<b>-300,00</b>	<b>-1 152,42</b>
<b>SU 23</b>	<b>Summe Haushaltsrücklagen</b>				<b>0,00</b>	<b>0,00</b>	<b>0,00</b>	<b>0,00</b>	<b>0,00</b>	<b>0,00</b>
<b>SA00</b>	<b>Nettoergebnis nach Zuw./Entn. Haushaltsrücklagen (Saldo 0 +/- SU23)</b>				<b>-1 464,82</b>	<b>-300,00</b>	<b>-1 164,82</b>			
<b>Investive Gebarung</b>										
<b>SU 33</b>	<b>Summe Einzahlungen investive Gebarung</b>							<b>0,00</b>	<b>0,00</b>	<b>0,00</b>
<b>SU 34</b>	<b>Summe Auszahlungen investive Gebarung</b>							<b>0,00</b>	<b>0,00</b>	<b>0,00</b>
<b>SA2</b>	<b>Saldo (2) Geldfluss aus der Investiven Gebarung (33 - 34)</b>							<b>0,00</b>	<b>0,00</b>	<b>0,00</b>
<b>SA3</b>	<b>Saldo (3) Nettofinanzierungssaldo (Saldo 1 + Saldo 2)</b>							<b>-1 452,42</b>	<b>-300,00</b>	<b>-1 152,42</b>
<b>Finanzierungstätigkeit</b>										
<b>SU 35</b>	<b>Summe Einzahlungen aus der Finanzierungstätigkeit</b>							<b>0,00</b>	<b>0,00</b>	<b>0,00</b>
<b>SU 36</b>	<b>Summe Auszahlungen aus der Finanzierungstätigkeit</b>							<b>0,00</b>	<b>0,00</b>	<b>0,00</b>
<b>SA4</b>	<b>Saldo (4) Geldfluss aus der Finanzierungstätigkeit (35 - 36)</b>							<b>0,00</b>	<b>0,00</b>	<b>0,00</b>
<b>SA5</b>	<b>Saldo (5) Geldfluss aus der voranschlagswirksamen Gebarung (Saldo 3 + Saldo 4)</b>							<b>-1 452,42</b>	<b>-300,00</b>	<b>-1 152,42</b>
<b>912</b>	<b>Rücklagen (soweit nicht aufteilbar)</b>									
<b>912000</b>	<b>RÜCKLAGEN (NICHT AUFTEILBARE)</b>									
<b>Operative Gebarung</b>										
2/912000+823000	RÜCKLAGENZINSEN	2131	3131	14	3 858,37	1 000,00	2 858,37	3 858,37	1 000,00	2 858,37
<b>SU 21 / 31</b>	<b>Summe Erträge / Einzahlungen operative Gebarung</b>				<b>3 858,37</b>	<b>1 000,00</b>	<b>2 858,37</b>	<b>3 858,37</b>	<b>1 000,00</b>	<b>2 858,37</b>
1/912000-659000	Geldverkehrs- und Bankspesen	2244	3244	24	41,69	100,00	-58,31	41,69	100,00	-58,31
<b>SU 22 / 32</b>	<b>Summe Aufwendungen / Auszahlungen operative Gebarung</b>				<b>41,69</b>	<b>100,00</b>	<b>-58,31</b>	<b>41,69</b>	<b>100,00</b>	<b>-58,31</b>
<b>SA 0 / SA 1</b>	<b>(0) Nettoergebnis (21 - 22) / (1) Geldfluss operative Gebarung (31 - 32)</b>				<b>3 816,68</b>	<b>900,00</b>	<b>2 916,68</b>	<b>3 816,68</b>	<b>900,00</b>	<b>2 916,68</b>
2/912000+895001	Entnahmen von allgemeinen Haushaltsrücklagen	2301			41,47		41,47			
2/912000+895009	Entnahmen von allgemeinen Haushaltsrücklagen	2301			260 782,76		260 782,76			
1/912000-795001	Zuweisung an allgemeine Haushaltsrücklagen	2401			2 893,55	700,00	-2 193,55			
<b>SU 23</b>	<b>Summe Haushaltsrücklagen</b>				<b>257 930,68</b>	<b>-700,00</b>	<b>258 630,68</b>	<b>0,00</b>	<b>0,00</b>	<b>0,00</b>

		MVAG			Ergebnisrechnung			Finanzierungsrechnung		
		EH	FH	VCQU	RA 2023	VA 2023	RA - VA	RA 2023	VA 2023	RA - VA
<b>SA00</b>	<b>Nettoergebnis nach Zuw./Entn. Haushaltsrücklagen (Saldo 0 +/- SU23)</b>				<b>261 747,36</b>	<b>200,00</b>	<b>261 547,36</b>			
<b>Investive Gebarung</b>										
<b>SU 33</b>	<b>Summe Einzahlungen investive Gebarung</b>							<b>0,00</b>	<b>0,00</b>	<b>0,00</b>
<b>SU 34</b>	<b>Summe Auszahlungen investive Gebarung</b>							<b>0,00</b>	<b>0,00</b>	<b>0,00</b>
<b>SA2</b>	<b>Saldo (2) Geldfluss aus der Investiven Gebarung (33 – 34)</b>							<b>0,00</b>	<b>0,00</b>	<b>0,00</b>
<b>SA3</b>	<b>Saldo (3) Nettofinanzierungssaldo (Saldo 1 + Saldo 2)</b>							<b>3 816,68</b>	<b>900,00</b>	<b>2 916,68</b>
<b>Finanzierungstätigkeit</b>										
<b>SU 35</b>	<b>Summe Einzahlungen aus der Finanzierungstätigkeit</b>							<b>0,00</b>	<b>0,00</b>	<b>0,00</b>
<b>SU 36</b>	<b>Summe Auszahlungen aus der Finanzierungstätigkeit</b>							<b>0,00</b>	<b>0,00</b>	<b>0,00</b>
<b>SA4</b>	<b>Saldo (4) Geldfluss aus der Finanzierungstätigkeit (35 – 36)</b>							<b>0,00</b>	<b>0,00</b>	<b>0,00</b>
<b>SA5</b>	<b>Saldo (5) Geldfluss aus der voranschlagswirksamen Gebarung (Saldo 3 + Saldo 4)</b>							<b>3 816,68</b>	<b>900,00</b>	<b>2 916,68</b>
<b>92 Öffentliche Abgaben</b>										
<b>920</b>	<b>Ausschließliche Gemeindeabgaben</b>									
<b>920000</b>	<b>Ausschließliche Gemeindeabgaben</b>									
<b>Operative Gebarung</b>										
2/920000+830000	GRUNDSTEUER A	2111	3111	10	35 257,91	33 500,00	1 757,91	35 215,32	33 500,00	1 715,32
2/920000+831000	GRUNDSTEUER B	2111	3111	10	114 322,39	110 000,00	4 322,39	114 035,63	110 000,00	4 035,63
2/920000+833100	KOMMUNALSTEUER	2111	3111	10	87 538,34	75 000,00	12 538,34	87 523,54	75 000,00	12 523,54
2/920000+838000	HUNDEABGABE	2111	3111	10	6 465,58	6 800,00	-334,42	6 492,58	6 800,00	-307,42
2/920000+841000	GEBRAUCHSABGABE	2111	3111	10	29 992,59	30 000,00	-7,41	29 992,59	30 000,00	-7,41
2/920000+849000	NEBENGEBÜHREN (MAHN GEBÜHREN, SÄUMNISZU.)	2111	3111	10	410,61	500,00	-89,39	435,78	500,00	-64,22
2/920000+850000	AUF SCHLI ESSUNGSBEITRÄGE (GEM.14 D.NÖ BO)	2111	3111	10	6 925,70	50 000,00	-43 074,30	6 925,70	50 000,00	-43 074,30
2/920000+856000	VERWALTUNGSABGABEN	2111	3111	10	1 431,50	3 000,00	-1 568,50	1 606,76	3 000,00	-1 393,24
<b>SU 21 / 31</b>	<b>Summe Erträge / Einzahlungen operative Gebarung</b>				<b>282 344,62</b>	<b>308 800,00</b>	<b>-26 455,38</b>	<b>282 227,90</b>	<b>308 800,00</b>	<b>-26 572,10</b>
<b>SU 22 / 32</b>	<b>Summe Aufwendungen / Auszahlungen operative Gebarung</b>				<b>0,00</b>	<b>0,00</b>	<b>0,00</b>	<b>0,00</b>	<b>0,00</b>	<b>0,00</b>
<b>SA 0 / SA 1</b>	<b>(0) Nettoergebnis (21 - 22) / (1) Geldfluss operative Gebarung (31 – 32)</b>				<b>282 344,62</b>	<b>308 800,00</b>	<b>-26 455,38</b>	<b>282 227,90</b>	<b>308 800,00</b>	<b>-26 572,10</b>
<b>SU 23</b>	<b>Summe Haushaltsrücklagen</b>				<b>0,00</b>	<b>0,00</b>	<b>0,00</b>	<b>0,00</b>	<b>0,00</b>	<b>0,00</b>
<b>SA00</b>	<b>Nettoergebnis nach Zuw./Entn. Haushaltsrücklagen (Saldo 0 +/- SU23)</b>				<b>282 344,62</b>	<b>308 800,00</b>	<b>-26 455,38</b>			
<b>Investive Gebarung</b>										
<b>SU 33</b>	<b>Summe Einzahlungen investive Gebarung</b>							<b>0,00</b>	<b>0,00</b>	<b>0,00</b>
<b>SU 34</b>	<b>Summe Auszahlungen investive Gebarung</b>							<b>0,00</b>	<b>0,00</b>	<b>0,00</b>
<b>SA2</b>	<b>Saldo (2) Geldfluss aus der Investiven Gebarung (33 – 34)</b>							<b>0,00</b>	<b>0,00</b>	<b>0,00</b>
<b>SA3</b>	<b>Saldo (3) Nettofinanzierungssaldo (Saldo 1 + Saldo 2)</b>							<b>282 227,90</b>	<b>308 800,00</b>	<b>-26 572,10</b>

		MVAG	MVAG	VCQU	Ergebnisrechnung			Finanzierungsrechnung		
		EH	FH		RA 2023	VA 2023	RA - VA	RA 2023	VA 2023	RA - VA
<b>Finanzierungstätigkeit</b>										
SU 35	Summe Einzahlungen aus der Finanzierungstätigkeit							0,00	0,00	0,00
SU 36	Summe Auszahlungen aus der Finanzierungstätigkeit							0,00	0,00	0,00
SA4	Saldo (4) Geldfluss aus der Finanzierungstätigkeit (35 – 36)							0,00	0,00	0,00
SA5	Saldo (5) Geldfluss aus der voranschlagswirksamen Gebarung (Saldo 3 + Saldo 4)							282 227,90	308 800,00	-26 572,10
921	Zwischen Ländern und Gemeinden geteilte Abgaben									
921000	Zwischen Ländern und Gemeinden geteilte Abgaben									
<b>Operative Gebarung</b>										
2/921000+834000	Fremdenverkehrsabgaben	2111	3111	10	889,69		889,69	889,69		889,69
	Interessentenbeitrag									
2/921000+861000	Ersatz des Landes für Tourismusabgabe	2121	3121	15	7 068,69	600,00	6 468,69	7 068,69	600,00	6 468,69
SU 21 / 31	Summe Erträge / Einzahlungen operative Gebarung				7 958,38	600,00	7 358,38	7 958,38	600,00	7 358,38
SU 22 / 32	Summe Aufwendungen / Auszahlungen operative Gebarung				0,00	0,00	0,00	0,00	0,00	0,00
SA 0 / SA 1	(0) Nettoergebnis (21 - 22) / (1) Geldfluss operative Gebarung (31 – 32)				7 958,38	600,00	7 358,38	7 958,38	600,00	7 358,38
SU 23	Summe Haushaltsrücklagen				0,00	0,00	0,00	0,00	0,00	0,00
SA00	Nettoergebnis nach Zuw./Entn. Haushaltsrücklagen (Saldo 0 +/- SU23)				7 958,38	600,00	7 358,38			
<b>Investive Gebarung</b>										
SU 33	Summe Einzahlungen investive Gebarung							0,00	0,00	0,00
SU 34	Summe Auszahlungen investive Gebarung							0,00	0,00	0,00
SA2	Saldo (2) Geldfluss aus der Investiven Gebarung (33 – 34)							0,00	0,00	0,00
SA3	Saldo (3) Nettofinanzierungssaldo (Saldo 1 + Saldo 2)							7 958,38	600,00	7 358,38
<b>Finanzierungstätigkeit</b>										
SU 35	Summe Einzahlungen aus der Finanzierungstätigkeit							0,00	0,00	0,00
SU 36	Summe Auszahlungen aus der Finanzierungstätigkeit							0,00	0,00	0,00
SA4	Saldo (4) Geldfluss aus der Finanzierungstätigkeit (35 – 36)							0,00	0,00	0,00
SA5	Saldo (5) Geldfluss aus der voranschlagswirksamen Gebarung (Saldo 3 + Saldo 4)							7 958,38	600,00	7 358,38
925	Ertragsanteile an gemeinschaftlichen Bundesabgaben									
925000	ERTRAGSANT.AN GEM.BUNDESABGABEN									
<b>Operative Gebarung</b>										
2/925000+859400	ERTRAGSANTEILE N.ABGEST. BEV.SCHL.	2112	3112	11	1 181 864,96	1 183 600,00	-1 735,04	1 181 864,96	1 183 600,00	-1 735,04
SU 21 / 31	Summe Erträge / Einzahlungen operative Gebarung				1 181 864,96	1 183 600,00	-1 735,04	1 181 864,96	1 183 600,00	-1 735,04
SU 22 / 32	Summe Aufwendungen / Auszahlungen operative Gebarung				0,00	0,00	0,00	0,00	0,00	0,00
SA 0 / SA 1	(0) Nettoergebnis (21 - 22) / (1) Geldfluss operative Gebarung (31 – 32)				1 181 864,96	1 183 600,00	-1 735,04	1 181 864,96	1 183 600,00	-1 735,04
SU 23	Summe Haushaltsrücklagen				0,00	0,00	0,00	0,00	0,00	0,00
SA00	Nettoergebnis nach Zuw./Entn. Haushaltsrücklagen (Saldo 0 +/- SU23)				1 181 864,96	1 183 600,00	-1 735,04			

		MVAG			Ergebnisrechnung			Finanzierungsrechnung		
		EH	FH	VCQU	RA 2023	VA 2023	RA - VA	RA 2023	VA 2023	RA - VA
<b>Investive Gebarung</b>										
SU 33	Summe Einzahlungen investive Gebarung							0,00	0,00	0,00
SU 34	Summe Auszahlungen investive Gebarung							0,00	0,00	0,00
SA2	Saldo (2) Geldfluss aus der Investiven Gebarung (33 – 34)							0,00	0,00	0,00
SA3	Saldo (3) Nettofinanzierungssaldo (Saldo 1 + Saldo 2)							1 181 864,96	1 183 600,00	-1 735,04
<b>Finanzierungstätigkeit</b>										
SU 35	Summe Einzahlungen aus der Finanzierungstätigkeit							0,00	0,00	0,00
SU 36	Summe Auszahlungen aus der Finanzierungstätigkeit							0,00	0,00	0,00
SA4	Saldo (4) Geldfluss aus der Finanzierungstätigkeit (35 – 36)							0,00	0,00	0,00
SA5	Saldo (5) Geldfluss aus der voranschlagswirksamen Gebarung (Saldo 3 + Saldo 4)							1 181 864,96	1 183 600,00	-1 735,04
<b>94 Finanzaufweisungen und Zuschüsse</b>										
<b>940 Bedarfsaufweisungen</b>										
<b>940000 Bedarfsaufweisungen</b>										
<b>Operative Gebarung</b>										
2/940000+860000	Transfers von Bund, Bundesfonds und Bundeskammern	2121	3121	15	9 181,00			9 181,00		9 181,00
2/940000+861000	Laufende Transferzahlungen von Ländern und Landesfonds	2121	3121	15	72 155,09	69 600,00		72 155,09	69 600,00	2 555,09
2/940000+871100	Härteausgleich	2121	3121	33	10 304,48			10 304,48		10 304,48
SU 21 / 31	Summe Erträge / Einzahlungen operative Gebarung				91 640,57	69 600,00		91 640,57	69 600,00	22 040,57
SU 22 / 32	Summe Aufwendungen / Auszahlungen operative Gebarung				0,00	0,00		0,00	0,00	0,00
SA 0 / SA 1	(0) Nettoergebnis (21 - 22) / (1) Geldfluss operative Gebarung (31 – 32)				91 640,57	69 600,00		91 640,57	69 600,00	22 040,57
SU 23	Summe Haushaltsrücklagen				0,00	0,00		0,00	0,00	0,00
SA00	Nettoergebnis nach Zuw./Entn. Haushaltsrücklagen (Saldo 0 +/- SU23)				91 640,57	69 600,00		22 040,57		
<b>Investive Gebarung</b>										
SU 33	Summe Einzahlungen investive Gebarung							0,00	0,00	0,00
SU 34	Summe Auszahlungen investive Gebarung							0,00	0,00	0,00
SA2	Saldo (2) Geldfluss aus der Investiven Gebarung (33 – 34)							0,00	0,00	0,00
SA3	Saldo (3) Nettofinanzierungssaldo (Saldo 1 + Saldo 2)							91 640,57	69 600,00	22 040,57
<b>Finanzierungstätigkeit</b>										
SU 35	Summe Einzahlungen aus der Finanzierungstätigkeit							0,00	0,00	0,00
SU 36	Summe Auszahlungen aus der Finanzierungstätigkeit							0,00	0,00	0,00
SA4	Saldo (4) Geldfluss aus der Finanzierungstätigkeit (35 – 36)							0,00	0,00	0,00
SA5	Saldo (5) Geldfluss aus der voranschlagswirksamen Gebarung (Saldo 3 + Saldo 4)							91 640,57	69 600,00	22 040,57



	MVAG	MVAG	VCQU	Ergebnisrechnung			Finanzierungsrechnung			
				EH	FH		RA 2023	VA 2023	RA - VA	RA 2023
<b>941</b>	<b>Sonstige Finanzaufweisungen nach dem FAG</b>									
<b>941000</b>	<b>Sonstige Finanzaufweisungen nach dem FAG</b>									
<b>Operative Gebarung</b>										
2/941000+860000	FINANZZUWEISUNGEN D.BUNDES N.FAG 21	2121	3121	15	50 193,42	49 000,00	1 193,42	50 193,42	49 000,00	1 193,42
<b>SU 21 / 31</b>	<b>Summe Erträge / Einzahlungen operative Gebarung</b>				<b>50 193,42</b>	<b>49 000,00</b>	<b>1 193,42</b>	<b>50 193,42</b>	<b>49 000,00</b>	<b>1 193,42</b>
<b>SU 22 / 32</b>	<b>Summe Aufwendungen / Auszahlungen operative Gebarung</b>				<b>0,00</b>	<b>0,00</b>	<b>0,00</b>	<b>0,00</b>	<b>0,00</b>	<b>0,00</b>
<b>SA 0 / SA 1</b>	<b>(0) Nettoergebnis (21 - 22) / (1) Geldfluss operative Gebarung (31 - 32)</b>				<b>50 193,42</b>	<b>49 000,00</b>	<b>1 193,42</b>	<b>50 193,42</b>	<b>49 000,00</b>	<b>1 193,42</b>
<b>SU 23</b>	<b>Summe Haushaltsrücklagen</b>				<b>0,00</b>	<b>0,00</b>	<b>0,00</b>	<b>0,00</b>	<b>0,00</b>	<b>0,00</b>
<b>SA00</b>	<b>Nettoergebnis nach Zuw./Entn. Haushaltsrücklagen (Saldo 0 +/- SU23)</b>				<b>50 193,42</b>	<b>49 000,00</b>	<b>1 193,42</b>			
<b>Investive Gebarung</b>										
<b>SU 33</b>	<b>Summe Einzahlungen investive Gebarung</b>							<b>0,00</b>	<b>0,00</b>	<b>0,00</b>
<b>SU 34</b>	<b>Summe Auszahlungen investive Gebarung</b>							<b>0,00</b>	<b>0,00</b>	<b>0,00</b>
<b>SA2</b>	<b>Saldo (2) Geldfluss aus der Investiven Gebarung (33 - 34)</b>							<b>0,00</b>	<b>0,00</b>	<b>0,00</b>
<b>SA3</b>	<b>Saldo (3) Nettofinanzierungssaldo (Saldo 1 + Saldo 2)</b>							<b>50 193,42</b>	<b>49 000,00</b>	<b>1 193,42</b>
<b>Finanzierungstätigkeit</b>										
<b>SU 35</b>	<b>Summe Einzahlungen aus der Finanzierungstätigkeit</b>							<b>0,00</b>	<b>0,00</b>	<b>0,00</b>
<b>SU 36</b>	<b>Summe Auszahlungen aus der Finanzierungstätigkeit</b>							<b>0,00</b>	<b>0,00</b>	<b>0,00</b>
<b>SA4</b>	<b>Saldo (4) Geldfluss aus der Finanzierungstätigkeit (35 - 36)</b>							<b>0,00</b>	<b>0,00</b>	<b>0,00</b>
<b>SA5</b>	<b>Saldo (5) Geldfluss aus der voranschlagswirksamen Gebarung (Saldo 3 + Saldo 4)</b>							<b>50 193,42</b>	<b>49 000,00</b>	<b>1 193,42</b>
<b>96</b>	<b>Haftungen (soweit nicht aufteilbar)</b>									
<b>961</b>	<b>Provisionen und Rückerstattungen</b>									
<b>961000</b>	<b>PROVISIONEN UND RÜCKERSTATTUNGEN</b>									
<b>Operative Gebarung</b>										
<b>SU 21 / 31</b>	<b>Summe Erträge / Einzahlungen operative Gebarung</b>				<b>0,00</b>	<b>0,00</b>	<b>0,00</b>	<b>0,00</b>	<b>0,00</b>	<b>0,00</b>
1/961000-710000	Umsatzsteuerrückzahlung Finanzamt	2225	3225	24	3 904,30		3 904,30	3 904,30		3 904,30
<b>SU 22 / 32</b>	<b>Summe Aufwendungen / Auszahlungen operative Gebarung</b>				<b>3 904,30</b>	<b>0,00</b>	<b>3 904,30</b>	<b>3 904,30</b>	<b>0,00</b>	<b>3 904,30</b>
<b>SA 0 / SA 1</b>	<b>(0) Nettoergebnis (21 - 22) / (1) Geldfluss operative Gebarung (31 - 32)</b>				<b>-3 904,30</b>	<b>0,00</b>	<b>-3 904,30</b>	<b>-3 904,30</b>	<b>0,00</b>	<b>-3 904,30</b>
<b>SU 23</b>	<b>Summe Haushaltsrücklagen</b>				<b>0,00</b>	<b>0,00</b>	<b>0,00</b>	<b>0,00</b>	<b>0,00</b>	<b>0,00</b>
<b>SA00</b>	<b>Nettoergebnis nach Zuw./Entn. Haushaltsrücklagen (Saldo 0 +/- SU23)</b>				<b>-3 904,30</b>	<b>0,00</b>	<b>-3 904,30</b>			
<b>Investive Gebarung</b>										
<b>SU 33</b>	<b>Summe Einzahlungen investive Gebarung</b>							<b>0,00</b>	<b>0,00</b>	<b>0,00</b>
<b>SU 34</b>	<b>Summe Auszahlungen investive Gebarung</b>							<b>0,00</b>	<b>0,00</b>	<b>0,00</b>
<b>SA2</b>	<b>Saldo (2) Geldfluss aus der Investiven Gebarung (33 - 34)</b>							<b>0,00</b>	<b>0,00</b>	<b>0,00</b>
<b>SA3</b>	<b>Saldo (3) Nettofinanzierungssaldo (Saldo 1 + Saldo 2)</b>							<b>-3 904,30</b>	<b>0,00</b>	<b>-3 904,30</b>

	MVAG	MVAG	VCQU	Ergebnisrechnung			Finanzierungsrechnung			
				EH	FH		RA 2023	VA 2023	RA - VA	RA 2023
<b>Finanzierungstätigkeit</b>										
SU 35								0,00	0,00	0,00
SU 36								0,00	0,00	0,00
SA4								0,00	0,00	0,00
SA5								-3 904,30	0,00	-3 904,30
<b>99 Jahresergebnis, Übergabe und Übernahme des Jahresergebnisses, Abwicklung der Vorjahre</b>										
990										
990000										
<b>Operative Gebarung</b>										
SU 21 / 31								0,00	0,00	0,00
SU 22 / 32								0,00	0,00	0,00
SA 0 / SA 1								0,00	0,00	0,00
1/990000-795077										
SU 23								-260 782,76	0,00	-260 782,76
SA00								-260 782,76	0,00	-260 782,76
<b>Investive Gebarung</b>										
SU 33								0,00	0,00	0,00
SU 34								0,00	0,00	0,00
SA2								0,00	0,00	0,00
SA3								0,00	0,00	0,00
<b>Finanzierungstätigkeit</b>										
SU 35								0,00	0,00	0,00
SU 36								0,00	0,00	0,00
SA4								0,00	0,00	0,00
SA5								0,00	0,00	0,00
<b>991 Rückeretzte, nicht absetzbare Einnahmen und Ausgaben (soweit nicht aufteilbar)</b>										
991000										
<b>Operative Gebarung</b>										
2/991000+828000										
SU 21 / 31								0,00	500,00	-500,00
SU 22 / 32								0,00	0,00	0,00
SA 0 / SA 1								0,00	500,00	-500,00
SU 23								0,00	0,00	0,00
SA00								0,00	500,00	-500,00

	MVAG	MVAG	VCQU	Ergebnisrechnung			Finanzierungsrechnung			
				EH	FH		RA 2023	VA 2023	RA - VA	RA 2023
<b>Investive Gebarung</b>										
SU 33								0,00	0,00	0,00
SU 34								0,00	0,00	0,00
SA2								0,00	0,00	0,00
SA3								0,00	500,00	-500,00
<b>Finanzierungstätigkeit</b>										
SU 35								0,00	0,00	0,00
SU 36								0,00	0,00	0,00
SA4								0,00	0,00	0,00
SA5								0,00	500,00	-500,00
992										
992000										
<b>Operative Gebarung</b>										
SU 21 / 31								0,00	0,00	0,00
1/992000-691000										
SU 22 / 32								0,00	500,00	-500,00
SA 0 / SA 1								0,00	-500,00	500,00
SU 23								0,00	0,00	0,00
SA00								0,00	-500,00	500,00
<b>Investive Gebarung</b>										
SU 33								0,00	0,00	0,00
SU 34								0,00	0,00	0,00
SA2								0,00	0,00	0,00
SA3								0,00	-500,00	500,00
<b>Finanzierungstätigkeit</b>										
SU 35								0,00	0,00	0,00
SU 36								0,00	0,00	0,00
SA4								0,00	0,00	0,00
SA5								0,00	-500,00	500,00



Nachweis der Investitionstätigkeit



Vorhaben	Vorhabensbezeichnung		RA 2023	VA 2023	RA - VA	RA Vorjahre	RA Gesamt
Konto	Bezeichnung						
<b>2202300</b>	<b>Sonstige Investitionen bis 2023 (2023 bis 2023)</b>						
	<b>Auszahlungen - Investitionen - Mittelverwendung</b>		<b>74 827,40</b>	<b>84 400,00</b>	<b>-9 572,60</b>	<b>0,00</b>	<b>74 827,40</b>
	<b>Anschaffungs- oder Herstellungskosten</b>		<b>74 827,40</b>	<b>84 400,00</b>	<b>-9 572,60</b>	<b>0,00</b>	<b>74 827,40</b>
1/010000-020000	ANKAUF VON MASCHINEN			1 500,00	-1 500,00		
1/010000-042000	AMTSAUSSTATTUNG		6 779,93	6 500,00	279,93		6 779,93
1/010000-070000	EDV-SOFTWARE			1 000,00	-1 000,00		
1/032000-070000	Aktivierungsfähige Rechte (immaterielle Vermögenswerte)		7 675,44	7 000,00	675,44		7 675,44
1/163000-042000	Amts-, Betriebs- und Geschäftsausstattung		2 220,60	2 500,00	-279,40		2 220,60
1/211000-020000	ANKAUF VON MASCHINEN			1 000,00	-1 000,00		
1/211000-042000	Amtsausstattung		2 848,28	6 000,00	-3 151,72		2 848,28
1/211000-042100	SCHULMÖBEL, LEHRMITTEL		11 083,00	12 000,00	-917,00		11 083,00
1/240000-020000	Maschinen und maschinelle Anlagen			1 200,00	-1 200,00		
1/240000-042000	ANSCHAFFUNGEN (MÖBEL)			1 200,00	-1 200,00		
1/612000-020000	ANKAUF VON MASCHINEN			2 000,00	-2 000,00		
1/640000-050000	ANKAUF VON VERKEHRSZEICHEN U. -SPIEGELN		4 192,63	4 500,00	-307,37		4 192,63
1/840000-001000	Unbebaute Grundstücke		26 240,00	27 000,00	-760,00		26 240,00
1/851000-020000	Anschaffung von Maschinen		13 787,52	10 000,00	3 787,52		13 787,52
1/851000-042000	Amtsausstattung - LABOR			1 000,00	-1 000,00		
	<b>Einzahlungen - Finanzierung - Mittelaufbringung</b>		<b>62 720,00</b>	<b>60 300,00</b>	<b>2 420,00</b>	<b>0,00</b>	<b>62 720,00</b>
	<b>Mittel aus Geldfluss aus der operativen Gebarung</b>		<b>62 720,00</b>	<b>60 300,00</b>	<b>2 420,00</b>	<b>0,00</b>	<b>62 720,00</b>
2/840000+001000	VERKAUF VON GRUNDSTÜCKEN		62 720,00	60 300,00	2 420,00		62 720,00
	<b>Bedarfszuweisungen/KTZ</b>		<b>0,00</b>	<b>0,00</b>	<b>0,00</b>	<b>0,00</b>	<b>0,00</b>
	<b>Haushaltsrücklagen/Zahlungsmittelreserven</b>		<b>0,00</b>	<b>0,00</b>	<b>0,00</b>	<b>0,00</b>	<b>0,00</b>
	<b>Sonstige Kapitaltransfers und Subventionen</b>		<b>0,00</b>	<b>0,00</b>	<b>0,00</b>	<b>0,00</b>	<b>0,00</b>
	<b>Darlehen</b>		<b>0,00</b>	<b>0,00</b>	<b>0,00</b>	<b>0,00</b>	<b>0,00</b>
	<b>Finanzierungsleasing</b>		<b>0,00</b>	<b>0,00</b>	<b>0,00</b>	<b>0,00</b>	<b>0,00</b>
	<b>Veräußerung langfristiges Vermögen und sonstiges</b>		<b>0,00</b>	<b>0,00</b>	<b>0,00</b>	<b>0,00</b>	<b>0,00</b>
<b>Finanzierungsergebnis 2202300</b>			<b>-12 107,40</b>	<b>-24 100,00</b>	<b>11 992,60</b>	<b>0,00</b>	<b>-12 107,40</b>
	offene Verbindlichkeiten		0,00				
	offene Forderungen		0,00				

Vorhaben	Vorhabensbezeichnung		RA 2023	VA 2023	RA - VA	RA Vorjahre	RA Gesamt
Konto	Bezeichnung						
<b>1000002</b>	<b>Straßenbau, Beleuchtung u. Straßengeräte (1994 bis 2099)</b>						
	<b>Auszahlungen - Investitionen - Mittelverwendung</b>		<b>451 009,54</b>	<b>440 000,00</b>	<b>11 009,54</b>	<b>470 000,00</b>	<b>921 009,54</b>
	<b>Anschaffungs- oder Herstellungskosten</b>		<b>451 009,54</b>	<b>440 000,00</b>	<b>11 009,54</b>	<b>470 000,00</b>	<b>921 009,54</b>
	5/612000-002000 STRASSENBAU STRASSENBAU, BELEUCHTUNG		451 009,54	440 000,00	11 009,54	90 805,54	541 815,08
	5/612000-010000 Gebäude und Bauten Buswartehäuschen					20 378,49	20 378,49
	5/612000-794001 Zuweisung an zweckgebundene Haushaltsrücklagen					358 815,97	358 815,97
	<b>Einzahlungen - Finanzierung - Mittelaufbringung</b>		<b>451 009,54</b>	<b>440 000,00</b>	<b>11 009,54</b>	<b>470 000,00</b>	<b>921 009,54</b>
	<b>Mittel aus Geldfluss aus der operativen Gebarung</b>		<b>0,00</b>	<b>0,00</b>	<b>0,00</b>	<b>0,00</b>	<b>0,00</b>
	<b>Bedarfszuweisungen/KTZ</b>		<b>190 000,00</b>	<b>180 000,00</b>	<b>10 000,00</b>	<b>470 000,00</b>	<b>660 000,00</b>
	6/612000+871000 BEDARFSZUWEISUNG STRASSENBAU, BELEUCHTUNG		190 000,00	180 000,00	10 000,00	470 000,00	660 000,00
	<b>Haushaltsrücklagen/Zahlungsmittelreserven</b>		<b>261 009,54</b>	<b>260 000,00</b>	<b>1 009,54</b>	<b>0,00</b>	<b>261 009,54</b>
	6/612000+894001 Entnahmen von zweckgebundenen Haushaltsrücklagen		261 009,54	260 000,00	1 009,54		261 009,54
	<b>Sonstige Kapitaltransfers und Subventionen</b>		<b>0,00</b>	<b>0,00</b>	<b>0,00</b>	<b>0,00</b>	<b>0,00</b>
	<b>Darlehen</b>		<b>0,00</b>	<b>0,00</b>	<b>0,00</b>	<b>0,00</b>	<b>0,00</b>
	<b>Finanzierungsleasing</b>		<b>0,00</b>	<b>0,00</b>	<b>0,00</b>	<b>0,00</b>	<b>0,00</b>
	<b>Veräußerung langfristiges Vermögen und sonstiges</b>		<b>0,00</b>	<b>0,00</b>	<b>0,00</b>	<b>0,00</b>	<b>0,00</b>
<b>Finanzierungsergebnis 1000002</b>			<b>0,00</b>	<b>0,00</b>	<b>0,00</b>	<b>0,00</b>	<b>0,00</b>
	offene Verbindlichkeiten		0,00				
	offene Forderungen		0,00				



Vorhaben	Vorhabensbezeichnung		RA 2023	VA 2023	RA - VA	RA Vorjahre	RA Gesamt
Konto	Bezeichnung						
<b>1000003</b>	<b>Kanalbau (1994 bis 2023)</b>						
	<b>Auszahlungen - Investitionen - Mittelverwendung</b>		<b>0,00</b>	<b>0,00</b>	<b>0,00</b>	<b>120 826,48</b>	<b>120 826,48</b>
	<b>Anschaffungs- oder Herstellungskosten</b>		<b>0,00</b>	<b>0,00</b>	<b>0,00</b>	<b>120 826,48</b>	<b>120 826,48</b>
	5/851000-004000	SW-Kanal Baulandaufschlg."neu" BA08				95 951,32	95 951,32
	5/851000-618000	Instandhaltung Kläranlage				24 875,16	24 875,16
	<b>Einzahlungen - Finanzierung - Mittelaufbringung</b>		<b>0,00</b>	<b>0,00</b>	<b>0,00</b>	<b>120 826,48</b>	<b>120 826,48</b>
	<b>Mittel aus Geldfluss aus der operativen Gebarung</b>		<b>0,00</b>	<b>0,00</b>	<b>0,00</b>	<b>0,00</b>	<b>0,00</b>
	<b>Bedarfszuweisungen/KTZ</b>		<b>0,00</b>	<b>0,00</b>	<b>0,00</b>	<b>0,00</b>	<b>0,00</b>
	<b>Haushaltsrücklagen/Zahlungsmittelreserven</b>		<b>0,00</b>	<b>0,00</b>	<b>0,00</b>	<b>42 994,95</b>	<b>42 994,95</b>
	6/851000+895001	Entnahmen von allgemeinen Haushaltsrücklagen				42 994,95	42 994,95
	<b>Sonstige Kapitaltransfers und Subventionen</b>		<b>0,00</b>	<b>0,00</b>	<b>0,00</b>	<b>77 831,53</b>	<b>77 831,53</b>
	6/851000+300000	Kapitaltransfers von Bund, Bundesfonds und Bundeskammern				77 831,53	77 831,53
	<b>Darlehen</b>		<b>0,00</b>	<b>0,00</b>	<b>0,00</b>	<b>0,00</b>	<b>0,00</b>
	<b>Finanzierungsleasing</b>		<b>0,00</b>	<b>0,00</b>	<b>0,00</b>	<b>0,00</b>	<b>0,00</b>
	<b>Veräußerung langfristiges Vermögen und sonstiges</b>		<b>0,00</b>	<b>0,00</b>	<b>0,00</b>	<b>0,00</b>	<b>0,00</b>
<b>Finanzierungsergebnis 1000003</b>			<b>0,00</b>	<b>0,00</b>	<b>0,00</b>	<b>0,00</b>	<b>0,00</b>
	offene Verbindlichkeiten		0,00				
	offene Forderungen		0,00				

Vorhaben	Vorhabensbezeichnung	RA 2023	VA 2023	RA - VA	RA Vorjahre	RA Gesamt
Konto	Bezeichnung					
<b>1000004</b>	<b>Regenwasserkanalbau (2021 bis 2023)</b>					
	<b>Auszahlungen - Investitionen - Mittelverwendung</b>	<b>0,00</b>	<b>0,00</b>	<b>0,00</b>	<b>123 472,30</b>	<b>123 472,30</b>
	<b>Anschaffungs- oder Herstellungskosten</b>	<b>0,00</b>	<b>0,00</b>	<b>0,00</b>	<b>123 472,30</b>	<b>123 472,30</b>
5/851100-004000	Wasser- und Abwasserbauten und -anlagen RW-Kanal				123 472,30	123 472,30
	<b>Einzahlungen - Finanzierung - Mittelaufbringung</b>	<b>0,00</b>	<b>0,00</b>	<b>0,00</b>	<b>123 472,30</b>	<b>123 472,30</b>
	<b>Mittel aus Geldfluss aus der operativen Gebarung</b>	<b>0,00</b>	<b>0,00</b>	<b>0,00</b>	<b>0,00</b>	<b>0,00</b>
	<b>Bedarfszuweisungen/KTZ</b>	<b>0,00</b>	<b>0,00</b>	<b>0,00</b>	<b>0,00</b>	<b>0,00</b>
	<b>Haushaltsrücklagen/Zahlungsmittelreserven</b>	<b>0,00</b>	<b>0,00</b>	<b>0,00</b>	<b>123 472,30</b>	<b>123 472,30</b>
6/851100+895001	Entnahmen von allgemeinen Haushaltsrücklagen				123 472,30	123 472,30
	<b>Sonstige Kapitaltransfers und Subventionen</b>	<b>0,00</b>	<b>0,00</b>	<b>0,00</b>	<b>0,00</b>	<b>0,00</b>
	<b>Darlehen</b>	<b>0,00</b>	<b>0,00</b>	<b>0,00</b>	<b>0,00</b>	<b>0,00</b>
	<b>Finanzierungsleasing</b>	<b>0,00</b>	<b>0,00</b>	<b>0,00</b>	<b>0,00</b>	<b>0,00</b>
	<b>Veräußerung langfristiges Vermögen und sonstiges</b>	<b>0,00</b>	<b>0,00</b>	<b>0,00</b>	<b>0,00</b>	<b>0,00</b>
<b>Finanzierungsergebnis 1000004</b>		<b>0,00</b>	<b>0,00</b>	<b>0,00</b>	<b>0,00</b>	<b>0,00</b>
	offene Verbindlichkeiten	0,00				
	offene Forderungen	0,00				

Vorhaben	Vorhabensbezeichnung		RA 2023	VA 2023	RA - VA	RA Vorjahre	RA Gesamt
Konto	Bezeichnung						
<b>1000005</b>	<b>Güterwege (2000 bis 2099)</b>						
	<b>Auszahlungen - Investitionen - Mittelverwendung</b>		<b>15 493,44</b>	<b>15 000,00</b>	<b>493,44</b>	<b>51 406,70</b>	<b>66 900,14</b>
	<b>Anschaffungs- oder Herstellungskosten</b>		<b>15 493,44</b>	<b>15 000,00</b>	<b>493,44</b>	<b>51 406,70</b>	<b>66 900,14</b>
	5/710000-002000 Güterwege		15 493,44	15 000,00	493,44	51 406,70	66 900,14
	<b>Einzahlungen - Finanzierung - Mittelaufbringung</b>		<b>15 493,44</b>	<b>15 000,00</b>	<b>493,44</b>	<b>51 406,70</b>	<b>66 900,14</b>
	<b>Mittel aus Geldfluss aus der operativen Gebarung</b>		<b>0,00</b>	<b>0,00</b>	<b>0,00</b>	<b>0,00</b>	<b>0,00</b>
	<b>Bedarfszuweisungen/KTZ</b>		<b>7 500,00</b>	<b>7 600,00</b>	<b>-100,00</b>	<b>20 147,78</b>	<b>27 647,78</b>
	6/710000+301000 Kapitaltransfers von Ländern, Landesfonds und Landeskammern		3 750,00	3 800,00	-50,00	10 797,78	14 547,78
	6/710000+871000 Bedarfszuweisungen Bund/Land		3 750,00	3 800,00	-50,00	9 350,00	13 100,00
	<b>Haushaltsrücklagen/Zahlungsmittelreserven</b>		<b>7 993,44</b>	<b>7 400,00</b>	<b>593,44</b>	<b>31 258,92</b>	<b>39 252,36</b>
	6/710000+895001 Entnahmen von allgemeinen Haushaltsrücklagen		7 993,44	7 400,00	593,44	31 258,92	39 252,36
	<b>Sonstige Kapitaltransfers und Subventionen</b>		<b>0,00</b>	<b>0,00</b>	<b>0,00</b>	<b>0,00</b>	<b>0,00</b>
	<b>Darlehen</b>		<b>0,00</b>	<b>0,00</b>	<b>0,00</b>	<b>0,00</b>	<b>0,00</b>
	<b>Finanzierungsleasing</b>		<b>0,00</b>	<b>0,00</b>	<b>0,00</b>	<b>0,00</b>	<b>0,00</b>
	<b>Veräußerung langfristiges Vermögen und sonstiges</b>		<b>0,00</b>	<b>0,00</b>	<b>0,00</b>	<b>0,00</b>	<b>0,00</b>
<b>Finanzierungsergebnis 1000005</b>			<b>0,00</b>	<b>0,00</b>	<b>0,00</b>	<b>0,00</b>	<b>0,00</b>
	offene Verbindlichkeiten		0,00				
	offene Forderungen		0,00				

Vorhaben	Vorhabensbezeichnung		RA 2023	VA 2023	RA - VA	RA Vorjahre	RA Gesamt
Konto	Bezeichnung						
<b>1000006</b>	<b>SPIELPLÄTZE (2022 bis 2099)</b>						
	<b>Auszahlungen - Investitionen - Mittelverwendung</b>		<b>37 476,21</b>	<b>40 000,00</b>	<b>-2 523,79</b>	<b>20 000,00</b>	<b>57 476,21</b>
	<b>Anschaffungs- oder Herstellungskosten</b>		<b>37 476,21</b>	<b>40 000,00</b>	<b>-2 523,79</b>	<b>20 000,00</b>	<b>57 476,21</b>
	5/815000-050000	Spielgeräte	37 476,21	40 000,00	-2 523,79		37 476,21
	5/815000-795001	Zuweisung an allgemeine Haushaltsrücklagen				20 000,00	20 000,00
	<b>Einzahlungen - Finanzierung - Mittelaufbringung</b>		<b>50 000,00</b>	<b>50 000,00</b>	<b>0,00</b>	<b>20 000,00</b>	<b>70 000,00</b>
	<b>Mittel aus Geldfluss aus der operativen Gebarung</b>		<b>0,00</b>	<b>0,00</b>	<b>0,00</b>	<b>0,00</b>	<b>0,00</b>
	<b>Bedarfszuweisungen/KTZ</b>		<b>30 000,00</b>	<b>30 000,00</b>	<b>0,00</b>	<b>20 000,00</b>	<b>50 000,00</b>
	6/815000+871000	Kapitaltransfers aus Gemeinde-Bedarfszuweisungsmittel	30 000,00	30 000,00		20 000,00	50 000,00
	<b>Haushaltsrücklagen/Zahlungsmittelreserven</b>		<b>20 000,00</b>	<b>20 000,00</b>	<b>0,00</b>	<b>0,00</b>	<b>20 000,00</b>
	6/815000+895001	Entnahmen von allgemeinen Haushaltsrücklagen	20 000,00	20 000,00			20 000,00
	<b>Sonstige Kapitaltransfers und Subventionen</b>		<b>0,00</b>	<b>0,00</b>	<b>0,00</b>	<b>0,00</b>	<b>0,00</b>
	<b>Darlehen</b>		<b>0,00</b>	<b>0,00</b>	<b>0,00</b>	<b>0,00</b>	<b>0,00</b>
	<b>Finanzierungsleasing</b>		<b>0,00</b>	<b>0,00</b>	<b>0,00</b>	<b>0,00</b>	<b>0,00</b>
	<b>Veräußerung langfristiges Vermögen und sonstiges</b>		<b>0,00</b>	<b>0,00</b>	<b>0,00</b>	<b>0,00</b>	<b>0,00</b>
<b>Finanzierungsergebnis 1000006</b>			<b>12 523,79</b>	<b>10 000,00</b>	<b>2 523,79</b>	<b>0,00</b>	<b>12 523,79</b>
	offene Verbindlichkeiten		0,00				
	offene Forderungen		0,00				

Vorhaben	Vorhabensbezeichnung		RA 2023	VA 2023	RA - VA	RA Vorjahre	RA Gesamt
Konto	Bezeichnung						
<b>1000008</b>	<b>Amtsgebäude Renovierung (2019 bis 2099)</b>						
	<b>Auszahlungen - Investitionen - Mittelverwendung</b>		<b>0,00</b>	<b>0,00</b>	<b>0,00</b>	<b>80 000,00</b>	<b>80 000,00</b>
	<b>Anschaffungs- oder Herstellungskosten</b>		<b>0,00</b>	<b>0,00</b>	<b>0,00</b>	<b>80 000,00</b>	<b>80 000,00</b>
	5/029100-795001	Zuweisung an allgemeine Haushaltsrücklagen				80 000,00	80 000,00
	<b>Einzahlungen - Finanzierung - Mittelaufbringung</b>		<b>0,00</b>	<b>0,00</b>	<b>0,00</b>	<b>80 000,00</b>	<b>80 000,00</b>
	<b>Mittel aus Geldfluss aus der operativen Gebarung</b>		<b>0,00</b>	<b>0,00</b>	<b>0,00</b>	<b>0,00</b>	<b>0,00</b>
	<b>Bedarfszuweisungen/KTZ</b>		<b>0,00</b>	<b>0,00</b>	<b>0,00</b>	<b>80 000,00</b>	<b>80 000,00</b>
	6/029100+871000	BEDARFSZUWEISUNGEN RENOVIERUNG				80 000,00	80 000,00
	<b>Haushaltsrücklagen/Zahlungsmittelreserven</b>		<b>0,00</b>	<b>0,00</b>	<b>0,00</b>	<b>0,00</b>	<b>0,00</b>
	<b>Sonstige Kapitaltransfers und Subventionen</b>		<b>0,00</b>	<b>0,00</b>	<b>0,00</b>	<b>0,00</b>	<b>0,00</b>
	<b>Darlehen</b>		<b>0,00</b>	<b>0,00</b>	<b>0,00</b>	<b>0,00</b>	<b>0,00</b>
	<b>Finanzierungsleasing</b>		<b>0,00</b>	<b>0,00</b>	<b>0,00</b>	<b>0,00</b>	<b>0,00</b>
	<b>Veräußerung langfristiges Vermögen und sonstiges</b>		<b>0,00</b>	<b>0,00</b>	<b>0,00</b>	<b>0,00</b>	<b>0,00</b>
<b>Finanzierungsergebnis 1000008</b>			<b>0,00</b>	<b>0,00</b>	<b>0,00</b>	<b>0,00</b>	<b>0,00</b>
	offene Verbindlichkeiten		0,00				
	offene Forderungen		0,00				

Vorhaben	Vorhabensbezeichnung		RA 2023	VA 2023	RA - VA	RA Vorjahre	RA Gesamt
Konto	Bezeichnung						
<b>1000010</b>	<b>BAUHOF HARINGSEE (2010 bis 2099)</b>						
	<b>Auszahlungen - Investitionen - Mittelverwendung</b>		<b>0,00</b>	<b>0,00</b>	<b>0,00</b>	<b>50 000,00</b>	<b>50 000,00</b>
	<b>Anschaffungs- oder Herstellungskosten</b>		<b>0,00</b>	<b>0,00</b>	<b>0,00</b>	<b>50 000,00</b>	<b>50 000,00</b>
	5/029200-795001	Zuweisung an allgemeine Haushaltsrücklagen				50 000,00	50 000,00
	<b>Einzahlungen - Finanzierung - Mittelaufbringung</b>		<b>0,00</b>	<b>0,00</b>	<b>0,00</b>	<b>50 000,00</b>	<b>50 000,00</b>
	<b>Mittel aus Geldfluss aus der operativen Gebarung</b>		<b>0,00</b>	<b>0,00</b>	<b>0,00</b>	<b>0,00</b>	<b>0,00</b>
	<b>Bedarfszuweisungen/KTZ</b>		<b>0,00</b>	<b>0,00</b>	<b>0,00</b>	<b>50 000,00</b>	<b>50 000,00</b>
	6/029200+871000	Bedarfszuweisungen				50 000,00	50 000,00
	<b>Haushaltsrücklagen/Zahlungsmittelreserven</b>		<b>0,00</b>	<b>0,00</b>	<b>0,00</b>	<b>0,00</b>	<b>0,00</b>
	<b>Sonstige Kapitaltransfers und Subventionen</b>		<b>0,00</b>	<b>0,00</b>	<b>0,00</b>	<b>0,00</b>	<b>0,00</b>
	<b>Darlehen</b>		<b>0,00</b>	<b>0,00</b>	<b>0,00</b>	<b>0,00</b>	<b>0,00</b>
	<b>Finanzierungsleasing</b>		<b>0,00</b>	<b>0,00</b>	<b>0,00</b>	<b>0,00</b>	<b>0,00</b>
	<b>Veräußerung langfristiges Vermögen und sonstiges</b>		<b>0,00</b>	<b>0,00</b>	<b>0,00</b>	<b>0,00</b>	<b>0,00</b>
<b>Finanzierungsergebnis 1000010</b>			<b>0,00</b>	<b>0,00</b>	<b>0,00</b>	<b>0,00</b>	<b>0,00</b>
	offene Verbindlichkeiten		0,00				
	offene Forderungen		0,00				

Vorhaben	Vorhabensbezeichnung		RA 2023	VA 2023	RA - VA	RA Vorjahre	RA Gesamt
Konto	Bezeichnung						
<b>1000012</b>	<b>Freiwillige Feuerwehr</b>	<b>Feuerwehrrhäuser (2022 bis 2099)</b>					
	<b>Auszahlungen - Investitionen - Mittelverwendung</b>		<b>32 185,34</b>	<b>57 000,00</b>	<b>-24 814,66</b>	<b>9 749,24</b>	<b>41 934,58</b>
	<b>Anschaffungs- oder Herstellungskosten</b>		<b>32 185,34</b>	<b>57 000,00</b>	<b>-24 814,66</b>	<b>9 749,24</b>	<b>41 934,58</b>
	5/163000-042000	Amts-, Betriebs- und Geschäftsausstattung	32 185,34	57 000,00	-24 814,66	4 500,00	36 685,34
	5/163000-795001	Zuweisung an allgemeine Haushaltsrücklagen				5 249,24	5 249,24
	<b>Einzahlungen - Finanzierung - Mittelaufbringung</b>		<b>32 185,34</b>	<b>57 000,00</b>	<b>-24 814,66</b>	<b>20 000,00</b>	<b>52 185,34</b>
	<b>Mittel aus Geldfluss aus der operativen Gebarung</b>		<b>1 332,24</b>	<b>1 200,00</b>	<b>132,24</b>	<b>0,00</b>	<b>1 332,24</b>
	6/163000+829000	Sonstige Erträge	1 332,24	1 200,00	132,24		1 332,24
	<b>Bedarfszuweisungen/KTZ</b>		<b>20 000,00</b>	<b>20 000,00</b>	<b>0,00</b>	<b>20 000,00</b>	<b>40 000,00</b>
	6/163000+871000	BEDARFSZUWEISUNGEN	20 000,00	20 000,00		20 000,00	40 000,00
	<b>Haushaltsrücklagen/Zahlungsmittelreserven</b>		<b>10 853,10</b>	<b>35 800,00</b>	<b>-24 946,90</b>	<b>0,00</b>	<b>10 853,10</b>
	6/163000+895001	Entnahmen von allgemeinen Haushaltsrücklagen	10 853,10	35 800,00	-24 946,90		10 853,10
	<b>Sonstige Kapitaltransfers und Subventionen</b>		<b>0,00</b>	<b>0,00</b>	<b>0,00</b>	<b>0,00</b>	<b>0,00</b>
	<b>Darlehen</b>		<b>0,00</b>	<b>0,00</b>	<b>0,00</b>	<b>0,00</b>	<b>0,00</b>
	<b>Finanzierungsleasing</b>		<b>0,00</b>	<b>0,00</b>	<b>0,00</b>	<b>0,00</b>	<b>0,00</b>
	<b>Veräußerung langfristiges Vermögen und sonstiges</b>		<b>0,00</b>	<b>0,00</b>	<b>0,00</b>	<b>0,00</b>	<b>0,00</b>
<b>Finanzierungsergebnis 1000012</b>			<b>0,00</b>	<b>0,00</b>	<b>0,00</b>	<b>10 250,76</b>	<b>10 250,76</b>
	offene Verbindlichkeiten		0,00				
	offene Forderungen		0,00				

Vorhaben	Vorhabensbezeichnung		RA 2023	VA 2023	RA - VA	RA Vorjahre	RA Gesamt
Konto	Bezeichnung						
<b>1000016</b>	<b>FRIEDHOF STRAUDORF (2023 bis 2023)</b>						
	<b>Auszahlungen - Investitionen - Mittelverwendung</b>		<b>80 530,10</b>	<b>80 000,00</b>	<b>530,10</b>	<b>0,00</b>	<b>80 530,10</b>
	<b>Anschaffungs- oder Herstellungskosten</b>		<b>80 530,10</b>	<b>80 000,00</b>	<b>530,10</b>	<b>0,00</b>	<b>80 530,10</b>
	5/817000-050000 Friedhof Straudorf		80 530,10	80 000,00	530,10		80 530,10
	<b>Einzahlungen - Finanzierung - Mittelaufbringung</b>		<b>80 530,10</b>	<b>80 000,00</b>	<b>530,10</b>	<b>0,00</b>	<b>80 530,10</b>
	<b>Mittel aus Geldfluss aus der operativen Gebarung</b>		<b>0,00</b>	<b>0,00</b>	<b>0,00</b>	<b>0,00</b>	<b>0,00</b>
	<b>Bedarfszuweisungen/KTZ</b>		<b>0,00</b>	<b>0,00</b>	<b>0,00</b>	<b>0,00</b>	<b>0,00</b>
	<b>Haushaltsrücklagen/Zahlungsmittelreserven</b>		<b>40 265,05</b>	<b>40 000,00</b>	<b>265,05</b>	<b>0,00</b>	<b>40 265,05</b>
	6/817000+895001 Entnahmen von allgemeinen Haushaltsrücklagen		40 265,05	40 000,00	265,05		40 265,05
	<b>Sonstige Kapitaltransfers und Subventionen</b>		<b>40 265,05</b>	<b>40 000,00</b>	<b>265,05</b>	<b>0,00</b>	<b>40 265,05</b>
	6/817000+300000 Kapitaltransfers von Bund, Bundesfonds und Bundeskammern KIP Förderung		40 265,05	40 000,00	265,05		40 265,05
	<b>Darlehen</b>		<b>0,00</b>	<b>0,00</b>	<b>0,00</b>	<b>0,00</b>	<b>0,00</b>
	<b>Finanzierungsleasing</b>		<b>0,00</b>	<b>0,00</b>	<b>0,00</b>	<b>0,00</b>	<b>0,00</b>
	<b>Veräußerung langfristiges Vermögen und sonstiges</b>		<b>0,00</b>	<b>0,00</b>	<b>0,00</b>	<b>0,00</b>	<b>0,00</b>
<b>Finanzierungsergebnis 1000016</b>			<b>0,00</b>	<b>0,00</b>	<b>0,00</b>	<b>0,00</b>	<b>0,00</b>
	offene Verbindlichkeiten		0,00				
	offene Forderungen		0,00				



Vorhaben	Vorhabensbezeichnung		RA 2023	VA 2023	RA - VA	RA Vorjahre	RA Gesamt
Konto	Bezeichnung						
<b>1000017</b>	<b>VOLKSSCHULE HARINGSEE</b>	<b>Photovoltaikanl. und Stromspeicher (2023 bis 2099)</b>					
	<b>Auszahlungen - Investitionen - Mittelverwendung</b>		<b>0,00</b>	<b>63 000,00</b>	<b>-63 000,00</b>	<b>0,00</b>	<b>0,00</b>
	<b>Anschaffungs- oder Herstellungskosten</b>		<b>0,00</b>	<b>63 000,00</b>	<b>-63 000,00</b>	<b>0,00</b>	<b>0,00</b>
	5/211000-050000	Sonderanlagen Photovoltaik u. Stromspeicher		63 000,00	-63 000,00		
	<b>Einzahlungen - Finanzierung - Mittelaufbringung</b>		<b>0,00</b>	<b>63 000,00</b>	<b>-63 000,00</b>	<b>0,00</b>	<b>0,00</b>
	<b>Mittel aus Geldfluss aus der operativen Gebarung</b>		<b>0,00</b>	<b>0,00</b>	<b>0,00</b>	<b>0,00</b>	<b>0,00</b>
	<b>Bedarfszuweisungen/KTZ</b>		<b>0,00</b>	<b>0,00</b>	<b>0,00</b>	<b>0,00</b>	<b>0,00</b>
	<b>Haushaltsrücklagen/Zahlungsmittelreserven</b>		<b>0,00</b>	<b>31 500,00</b>	<b>-31 500,00</b>	<b>0,00</b>	<b>0,00</b>
	6/211000+895001	Entnahmen von allgemeinen Haushaltsrücklagen		31 500,00	-31 500,00		
	<b>Sonstige Kapitaltransfers und Subventionen</b>		<b>0,00</b>	<b>31 500,00</b>	<b>-31 500,00</b>	<b>0,00</b>	<b>0,00</b>
	6/211000+300000	Kapitaltransfers von Bund, Bundesfonds und Bundeskammern KIG Förderung		31 500,00	-31 500,00		
	<b>Darlehen</b>		<b>0,00</b>	<b>0,00</b>	<b>0,00</b>	<b>0,00</b>	<b>0,00</b>
	<b>Finanzierungsleasing</b>		<b>0,00</b>	<b>0,00</b>	<b>0,00</b>	<b>0,00</b>	<b>0,00</b>
	<b>Veräußerung langfristiges Vermögen und sonstiges</b>		<b>0,00</b>	<b>0,00</b>	<b>0,00</b>	<b>0,00</b>	<b>0,00</b>
<b>Finanzierungsergebnis 1000017</b>			<b>0,00</b>	<b>0,00</b>	<b>0,00</b>	<b>0,00</b>	<b>0,00</b>
	offene Verbindlichkeiten		0,00				
	offene Forderungen		0,00				

Vorhaben	Vorhabensbezeichnung		RA 2023	VA 2023	RA - VA	RA Vorjahre	RA Gesamt
Konto	Bezeichnung						
<b>1000022</b>	<b>Wasserleitung (2018 bis 2099)</b>						
	<b>Auszahlungen - Investitionen - Mittelverwendung</b>		<b>0,00</b>	<b>100 000,00</b>	<b>-100 000,00</b>	<b>175 715,75</b>	<b>175 715,75</b>
	<b>Anschaffungs- oder Herstellungskosten</b>		<b>0,00</b>	<b>100 000,00</b>	<b>-100 000,00</b>	<b>175 715,75</b>	<b>175 715,75</b>
	5/850000-004000	Wasser- und Abwasserbauten und -anlagen WVA BA01		100 000,00	-100 000,00	175 715,75	175 715,75
	<b>Einzahlungen - Finanzierung - Mittelaufbringung</b>		<b>0,00</b>	<b>100 000,00</b>	<b>-100 000,00</b>	<b>175 715,75</b>	<b>175 715,75</b>
	<b>Mittel aus Geldfluss aus der operativen Gebarung</b>		<b>0,00</b>	<b>0,00</b>	<b>0,00</b>	<b>0,00</b>	<b>0,00</b>
	<b>Bedarfszuweisungen/KTZ</b>		<b>0,00</b>	<b>0,00</b>	<b>0,00</b>	<b>0,00</b>	<b>0,00</b>
	<b>Haushaltsrücklagen/Zahlungsmittelreserven</b>		<b>0,00</b>	<b>100 000,00</b>	<b>-100 000,00</b>	<b>144 378,35</b>	<b>144 378,35</b>
	6/850000+895001	Entnahmen von allgemeinen Haushaltsrücklagen		100 000,00	-100 000,00	144 378,35	144 378,35
	<b>Sonstige Kapitaltransfers und Subventionen</b>		<b>0,00</b>	<b>0,00</b>	<b>0,00</b>	<b>31 337,40</b>	<b>31 337,40</b>
	6/850000+305000	Kapitaltransfers von Unternehmen (ohne Finanzunternehmen)				31 337,40	31 337,40
	<b>Darlehen</b>		<b>0,00</b>	<b>0,00</b>	<b>0,00</b>	<b>0,00</b>	<b>0,00</b>
	<b>Finanzierungsleasing</b>		<b>0,00</b>	<b>0,00</b>	<b>0,00</b>	<b>0,00</b>	<b>0,00</b>
	<b>Veräußerung langfristiges Vermögen und sonstiges</b>		<b>0,00</b>	<b>0,00</b>	<b>0,00</b>	<b>0,00</b>	<b>0,00</b>
<b>Finanzierungsergebnis 1000022</b>			<b>0,00</b>	<b>0,00</b>	<b>0,00</b>	<b>0,00</b>	<b>0,00</b>
	offene Verbindlichkeiten		0,00				
	offene Forderungen		0,00				

Vorhaben	Vorhabensbezeichnung		RA 2023	VA 2023	RA - VA	RA Vorjahre	RA Gesamt
Konto	Bezeichnung						
<b>1000023</b>	<b>Photovoltaikanlage Therapiezentrum (2023 bis 2099)</b>						
	<b>Auszahlungen - Investitionen - Mittelverwendung</b>		<b>0,00</b>	<b>27 000,00</b>	<b>-27 000,00</b>	<b>0,00</b>	<b>0,00</b>
	<b>Anschaffungs- oder Herstellungskosten</b>		<b>0,00</b>	<b>27 000,00</b>	<b>-27 000,00</b>	<b>0,00</b>	<b>0,00</b>
	5/853200-050000	Sonderanlagen Photovoltaikanlage Therapiezentrum		27 000,00	-27 000,00		
	<b>Einzahlungen - Finanzierung - Mittelaufbringung</b>		<b>0,00</b>	<b>27 000,00</b>	<b>-27 000,00</b>	<b>0,00</b>	<b>0,00</b>
	<b>Mittel aus Geldfluss aus der operativen Gebarung</b>		<b>0,00</b>	<b>0,00</b>	<b>0,00</b>	<b>0,00</b>	<b>0,00</b>
	<b>Bedarfszuweisungen/KTZ</b>		<b>0,00</b>	<b>0,00</b>	<b>0,00</b>	<b>0,00</b>	<b>0,00</b>
	<b>Haushaltsrücklagen/Zahlungsmittelreserven</b>		<b>0,00</b>	<b>13 500,00</b>	<b>-13 500,00</b>	<b>0,00</b>	<b>0,00</b>
	6/853200+895001	Entnahmen von allgemeinen Haushaltsrücklagen		13 500,00	-13 500,00		
	<b>Sonstige Kapitaltransfers und Subventionen</b>		<b>0,00</b>	<b>13 500,00</b>	<b>-13 500,00</b>	<b>0,00</b>	<b>0,00</b>
	6/853200+300000	Kapitaltransfers von Bund, Bundesfonds und Bundeskammern KIG Förderung		13 500,00	-13 500,00		
	<b>Darlehen</b>		<b>0,00</b>	<b>0,00</b>	<b>0,00</b>	<b>0,00</b>	<b>0,00</b>
	<b>Finanzierungsleasing</b>		<b>0,00</b>	<b>0,00</b>	<b>0,00</b>	<b>0,00</b>	<b>0,00</b>
	<b>Veräußerung langfristiges Vermögen und sonstiges</b>		<b>0,00</b>	<b>0,00</b>	<b>0,00</b>	<b>0,00</b>	<b>0,00</b>
<b>Finanzierungsergebnis 1000023</b>			<b>0,00</b>	<b>0,00</b>	<b>0,00</b>	<b>0,00</b>	<b>0,00</b>
	offene Verbindlichkeiten		0,00				
	offene Forderungen		0,00				

<b>Salden Finanzierungsergebnisse</b>		<b>RA 2023</b>	<b>VA 2023</b>	<b>RA - VA</b>	<b>RA Vorjahre</b>	<b>RA Gesamt</b>
2202300	Sonstige Investitionen bis 2023 (2023 bis 2023)					
	Auszahlungen - Investitionen - Mittelverwendung	74 827,40	84 400,00	-9 572,60	0,00	74 827,40
	Einzahlungen - Finanzierung - Mittelherkunft	62 720,00	60 300,00	2 420,00	0,00	62 720,00
		-12 107,40	-24 100,00	11 992,60	0,00	-12 107,40
	offene Verbindlichkeiten	0,00				
	offene Forderungen	0,00				
<b>Saldo Sonstige Investitionen</b>		<b>-12 107,40</b>	<b>-24 100,00</b>	<b>11 992,60</b>	<b>0,00</b>	<b>-12 107,40</b>
	offene Verbindlichkeiten	0,00				
	offene Forderungen	0,00				

Salden Finanzierungsergebnisse		RA 2023	VA 2023	RA - VA	RA Vorjahre	RA Gesamt
1000002	Straßenbau, Beleuchtung u. Straßengeräte (1994 bis 2099)					
	Auszahlungen - Investitionen - Mittelverwendung	451 009,54	440 000,00	11 009,54	470 000,00	921 009,54
	Einzahlungen - Finanzierung - Mittelherkunft	451 009,54	440 000,00	11 009,54	470 000,00	921 009,54
		0,00	0,00	0,00	0,00	0,00
	offene Verbindlichkeiten	0,00				
	offene Forderungen	0,00				
1000003	Kanalbau (1994 bis 2023)					
	Auszahlungen - Investitionen - Mittelverwendung	0,00	0,00	0,00	120 826,48	120 826,48
	Einzahlungen - Finanzierung - Mittelherkunft	0,00	0,00	0,00	120 826,48	120 826,48
		0,00	0,00	0,00	0,00	0,00
	offene Verbindlichkeiten	0,00				
	offene Forderungen	0,00				
1000004	Regenwasserkanalbau (2021 bis 2023)					
	Auszahlungen - Investitionen - Mittelverwendung	0,00	0,00	0,00	123 472,30	123 472,30
	Einzahlungen - Finanzierung - Mittelherkunft	0,00	0,00	0,00	123 472,30	123 472,30
		0,00	0,00	0,00	0,00	0,00
	offene Verbindlichkeiten	0,00				
	offene Forderungen	0,00				
1000005	Güterwege (2000 bis 2099)					
	Auszahlungen - Investitionen - Mittelverwendung	15 493,44	15 000,00	493,44	51 406,70	66 900,14
	Einzahlungen - Finanzierung - Mittelherkunft	15 493,44	15 000,00	493,44	51 406,70	66 900,14
		0,00	0,00	0,00	0,00	0,00
	offene Verbindlichkeiten	0,00				
	offene Forderungen	0,00				
1000006	SPIELPLÄTZE (2022 bis 2099)					
	Auszahlungen - Investitionen - Mittelverwendung	37 476,21	40 000,00	-2 523,79	20 000,00	57 476,21
	Einzahlungen - Finanzierung - Mittelherkunft	50 000,00	50 000,00	0,00	20 000,00	70 000,00
		12 523,79	10 000,00	2 523,79	0,00	12 523,79
	offene Verbindlichkeiten	0,00				
	offene Forderungen	0,00				
1000008	Amtsgebäude Renovierung (2019 bis 2099)					
	Auszahlungen - Investitionen - Mittelverwendung	0,00	0,00	0,00	80 000,00	80 000,00
	Einzahlungen - Finanzierung - Mittelherkunft	0,00	0,00	0,00	80 000,00	80 000,00
		0,00	0,00	0,00	0,00	0,00
	offene Verbindlichkeiten	0,00				
	offene Forderungen	0,00				

Salden Finanzierungsergebnisse		RA 2023	VA 2023	RA - VA	RA Vorjahre	RA Gesamt
1000010	BAUHOF HARINGSEE (2010 bis 2099)					
	Auszahlungen - Investitionen - Mittelverwendung	0,00	0,00	0,00	50 000,00	50 000,00
	Einzahlungen - Finanzierung - Mittelherkunft	0,00	0,00	0,00	50 000,00	50 000,00
		0,00	0,00	0,00	0,00	0,00
	offene Verbindlichkeiten	0,00				
	offene Forderungen	0,00				
1000012	Freiwillige Feuerwehr Feuerwehrhäuser (2022 bis 2099)					
	Auszahlungen - Investitionen - Mittelverwendung	32 185,34	57 000,00	-24 814,66	9 749,24	41 934,58
	Einzahlungen - Finanzierung - Mittelherkunft	32 185,34	57 000,00	-24 814,66	20 000,00	52 185,34
		0,00	0,00	0,00	10 250,76	10 250,76
	offene Verbindlichkeiten	0,00				
	offene Forderungen	0,00				
1000016	FRIEDHOF STRAUDORF (2023 bis 2023)					
	Auszahlungen - Investitionen - Mittelverwendung	80 530,10	80 000,00	530,10	0,00	80 530,10
	Einzahlungen - Finanzierung - Mittelherkunft	80 530,10	80 000,00	530,10	0,00	80 530,10
		0,00	0,00	0,00	0,00	0,00
	offene Verbindlichkeiten	0,00				
	offene Forderungen	0,00				
1000017	VOLKSSCHULE HARINGSEE Photovoltaikanl. und Stromspeicher (2023 bis 2099)					
	Auszahlungen - Investitionen - Mittelverwendung	0,00	63 000,00	-63 000,00	0,00	0,00
	Einzahlungen - Finanzierung - Mittelherkunft	0,00	63 000,00	-63 000,00	0,00	0,00
		0,00	0,00	0,00	0,00	0,00
	offene Verbindlichkeiten	0,00				
	offene Forderungen	0,00				
1000022	Wasserleitung (2018 bis 2099)					
	Auszahlungen - Investitionen - Mittelverwendung	0,00	100 000,00	-100 000,00	175 715,75	175 715,75
	Einzahlungen - Finanzierung - Mittelherkunft	0,00	100 000,00	-100 000,00	175 715,75	175 715,75
		0,00	0,00	0,00	0,00	0,00
	offene Verbindlichkeiten	0,00				
	offene Forderungen	0,00				

<b>Salden Finanzierungsergebnisse</b>	<b>RA 2023</b>	<b>VA 2023</b>	<b>RA - VA</b>	<b>RA Vorjahre</b>	<b>RA Gesamt</b>
1000023 Photovoltaikanlage Therapiezentrum (2023 bis 2099)					
Auszahlungen - Investitionen - Mittelverwendung	0,00	27 000,00	-27 000,00	0,00	0,00
Einzahlungen - Finanzierung - Mittelherkunft	0,00	27 000,00	-27 000,00	0,00	0,00
	0,00	0,00	0,00	0,00	0,00
offene Verbindlichkeiten	0,00				
offene Forderungen	0,00				
<b>Saldo Investive Einzelvorhaben</b>	<b>12 523,79</b>	<b>10 000,00</b>	<b>2 523,79</b>	<b>10 250,76</b>	<b>22 774,55</b>
offene Verbindlichkeiten	0,00				
offene Forderungen	0,00				
<b>Saldo der gesamten Investitionstätigkeit</b>	<b>416,39</b>	<b>-14 100,00</b>	<b>14 516,39</b>	<b>10 250,76</b>	<b>10 667,15</b>
offene Verbindlichkeiten	0,00				
offene Forderungen	0,00				





Nachweis Kundenforderungen



Konto	Bezeichnung	Saldo Brutto 31.12.2022	Saldo Brutto 31.12.2023	Netto	USt
	<b>Nicht voranschlagswirksame Gebarung</b>				
0/000000+361000	Einbeh.-Bundesstempelgeb.	213,60	28,60	28,60	0,00
	<b>Summe Nicht voranschlagswirksame Gebarung</b>	<b>213,60</b>	<b>28,60</b>	<b>28,60</b>	<b>0,00</b>
	<b>015000 PRESSEST.,AMTSBL.U.ÖFFENTLICHK. ARBEIT</b>				
2/015000+808000	Veräußerung von Handelswaren Gem.Kalender, Einschaltg.	0,00	3 538,72	2 948,95	589,77
2/015000+810000	Nebenerlöse Werbeabgabe	0,00	170,20	141,89	28,31
	<b>Summe 015000 PRESSEST.,AMTSBL.U.ÖFFENTLICHK. ARBEIT</b>	<b>0,00</b>	<b>3 708,92</b>	<b>3 090,84</b>	<b>618,08</b>
	<b>131000 Bau- und Feuerpolizei</b>				
2/131000+816000	ERSATZ DER SACHVERSTÄNDIGENHONORARE	477,61	0,00	0,00	0,00
	<b>Summe 131000 Bau- und Feuerpolizei</b>	<b>477,61</b>	<b>0,00</b>	<b>0,00</b>	<b>0,00</b>
	<b>133000 Veterinärpolizei</b>				
2/133000+808000	ERLÖSE FÜR HUNDEMARKEN	11,90	0,00	0,00	0,00
	<b>Summe 133000 Veterinärpolizei</b>	<b>11,90</b>	<b>0,00</b>	<b>0,00</b>	<b>0,00</b>
	<b>211000 Volksschule</b>				
2/211000+810100	Elternbeiträge für Spiele u.Bastelmat.NM-Betreuung	66,00	33,00	33,00	0,00
2/211000+810200	Mittagessen	304,30	129,50	114,60	14,90
2/211000+810300	ELTERNBEITRÄGE für schulische NM-Betreuung	440,00	90,00	90,00	0,00
	<b>Summe 211000 Volksschule</b>	<b>810,30</b>	<b>252,50</b>	<b>237,60</b>	<b>14,90</b>
	<b>240000 Kindergärten</b>				
2/240000+810000	ELTERNBEITRÄGE - Bastelmat.-u.Spiele	201,00	55,00	48,65	6,35
2/240000+810200	ELTERNBEITRÄGE (MITTAGESSEN)	462,80	5,10	4,51	0,59
2/240000+810300	ELTERNBEITRÄGE NACHMITTAGSBETREUUNG	654,25	170,00	150,45	19,55
2/240000+810400	Mittagessen Mitarbeiter Kindergarten	32,80	53,30	47,17	6,13
	<b>Summe 240000 Kindergärten</b>	<b>1 350,85</b>	<b>283,40</b>	<b>250,78</b>	<b>32,62</b>
	<b>240200 TBE-Tagesbetreuungseinrichtung Haringsee</b>				
2/240200+810000	Elternbeiträge Bastelmat.-u. Spiele	66,00	66,00	58,38	7,62
2/240200+810200	Mittagessen	303,70	357,00	315,93	41,07
2/240200+810210	Frühstück TBE	0,00	149,00	131,84	17,16
2/240200+810300	Elternbeiträge f. Betreuung	930,00	300,00	265,50	34,50
	<b>Summe 240200 TBE-Tagesbetreuungseinrichtung Haringsee</b>	<b>1 299,70</b>	<b>872,00</b>	<b>771,65</b>	<b>100,35</b>

Konto	Bezeichnung	Saldo Brutto 31.12.2022	Saldo Brutto 31.12.2023	Netto	USt
<b>423000</b>	<b>ESSEN AUF RÄDERN</b>				
2/423000+810000	Erträge aus Leistungen	125,90	150,10	150,10	0,00
	<b>Summe 423000 ESSEN AUF RÄDERN</b>	<b>125,90</b>	<b>150,10</b>	<b>150,10</b>	<b>0,00</b>
<b>817000</b>	<b>Friedhöfe</b>				
2/817000+852000	GRABSTELLENGEBÜHREN	700,00	220,00	220,00	0,00
2/817000+852100	BEGRÄBNIS- UND LEICHENKAMMERGEBÜHREN	0,00	150,00	150,00	0,00
2/817000+852300	Grabarbeiten- und Graböffnungen Steinmetz	0,00	880,00	880,00	0,00
	<b>Summe 817000 Friedhöfe</b>	<b>700,00</b>	<b>1 250,00</b>	<b>1 250,00</b>	<b>0,00</b>
<b>840000</b>	<b>Grundbesitz</b>				
2/840000+811000	ERLÖSE AUS VERPACHTUNGEN	18,10	3,90	3,90	0,00
	<b>Summe 840000 Grundbesitz</b>	<b>18,10</b>	<b>3,90</b>	<b>3,90</b>	<b>0,00</b>
<b>851000</b>	<b>Betriebe der Abwasserbeseitigung</b>				
2/851000+300000	Kapitaltransfers von Bund, Bundesfonds und Bundeskammern	71 694,89	53 855,87	53 855,87	0,00
2/851000+307000	Kapitaltransfers von privaten Haushalten und privaten Organisationen ohne Erwerbszweck und ande	0,00	3 610,26	3 282,05	328,21
2/851000+852100	KANALBENÜTZUNGSGEBÜHREN	1 846,43	2 121,60	1 928,70	192,90
	<b>Summe 851000 Betriebe der Abwasserbeseitigung</b>	<b>73 541,32</b>	<b>59 587,73</b>	<b>59 066,62</b>	<b>521,11</b>
<b>910000</b>	<b>Geldverkehr</b>				
1/910000-659200	Geldverkehrs- und Bankspesen (Spesen Rücklastschrift SEPA Lastschrift)	21,00	8,60	8,60	0,00
	<b>Summe 910000 Geldverkehr</b>	<b>21,00</b>	<b>8,60</b>	<b>8,60</b>	<b>0,00</b>
<b>920000</b>	<b>Ausschließliche Gemeindeabgaben</b>				
2/920000+830000	GRUNDSTEUER A	-350,59	-308,00	-308,00	0,00
2/920000+831000	GRUNDSTEUER B	301,02	587,78	587,78	0,00
2/920000+833100	KOMMUNALSTEUER	-867,63	-852,83	-852,83	0,00
2/920000+838000	HUNDEABGABE	27,00	0,00	0,00	0,00
2/920000+849000	NEBENGEBÜHREN (MAHNGBÜHREN,SÄUMNISZU.)	148,59	123,42	123,42	0,00
2/920000+856000	VERWALTUNGSABGABEN	206,10	30,84	30,84	0,00
	<b>Summe 920000 Ausschließliche Gemeindeabgaben</b>	<b>-535,51</b>	<b>-418,79</b>	<b>-418,79</b>	<b>0,00</b>

Konto	Bezeichnung	Saldo Brutto 31.12.2022	Saldo Brutto 31.12.2023	Netto	USt
	<b>Gesamt</b>	<b>Brutto</b> 31.12.2022	<b>Brutto</b> 31.12.2023	<b>Netto</b>	<b>USt</b>
		78 034,77	65 726,96	64 439,90	1 287,06
		Einnahmen	65 718,36	64 431,30	1 287,06
		Ausgaben	8,60	8,60	0,00

**Forderungen**

Konto	Bezeichnung	Saldo lt. Konto 31.12.2022	Saldo lt. Konto 31.12.2023	Offen	Differenz
230000	Kurzfristige Forderungen aus Lieferungen und Leistungen	4 328,96	5 308,02	5 308,02	0,00
231000	Langfristige Forderungen aus Lieferungen und Leistungen	0,00	0,00	0,00	0,00
233000	Forderungen aus Abgaben	2 010,92	6 563,07	6 563,07	0,00
284000	Sonstige langfristige Forderungen	71 694,89	53 855,87	53 855,87	0,00
<b>Summe</b>		<b>78 034,77</b>	<b>65 726,96</b>	<b>65 726,96</b>	<b>0,00</b>



Nachweis Lieferantenverbindlichkeiten





Konto	Bezeichnung	Saldo Brutto 31.12.2022	Saldo Brutto 31.12.2023	Netto	USt
<b>010000</b>	<b>Gemeindeamt</b>				
1/010000-457000	GESETZBLÄTTER, ZEITSCHRIFTEN, FORMULARE	49,47	23,82	22,28	1,54
1/010000-459000	Sonstige Verbrauchsgüter	0,00	64,56	60,40	4,16
1/010000-614000	INSTANDHALTUNG DER GEBÄUDE	195,00	162,00	151,55	10,45
1/010000-728000	ENTGELTE FÜR SONSTIGE LEISTUNGEN(FIRMEN)	2 012,77	1 105,96	1 034,62	71,34
	<b>Summe 010000 Gemeindeamt</b>	<b>2 257,24</b>	<b>1 356,34</b>	<b>1 268,85</b>	<b>87,49</b>
<b>163000</b>	<b>Freiwillige Feuerwehren</b>				
1/163000-614000	Instandhaltung von Gebäuden	0,00	162,00	162,00	0,00
1/163000-617000	Instandhaltung von Fahrzeugen	0,00	4 365,60	4 365,60	0,00
5/163000-042000	Amts-, Betriebs- und Geschäftsausstattung	10 250,76	0,00	0,00	0,00
	<b>Summe 163000 Freiwillige Feuerwehren</b>	<b>10 250,76</b>	<b>4 527,60</b>	<b>4 527,60</b>	<b>0,00</b>
<b>211000</b>	<b>Volksschule</b>				
1/211000-430000	MITTAGESSEN	518,25	0,00	0,00	0,00
1/211000-614000	INSTANDHALTUNG DER GEBÄUDE	150,25	318,00	318,00	0,00
	<b>Summe 211000 Volksschule</b>	<b>668,50</b>	<b>318,00</b>	<b>318,00</b>	<b>0,00</b>
<b>240000</b>	<b>Kindergärten</b>				
1/240000-400100	ANSCHAFFUNGEN - SPIELE u.Bastelmaterial	531,47	0,00	0,00	0,00
1/240000-430000	Lebensmittel - Mittagessen	893,80	0,00	0,00	0,00
1/240000-459000	SONSTIGE VERBRAUCHSGÜTER	40,37	0,00	0,00	0,00
1/240000-631000	TELEFONGEBÜHREN	67,06	0,60	0,50	0,10
1/240000-728000	Entgelte für sonstige Leistungen	756,00	0,00	0,00	0,00
	<b>Summe 240000 Kindergärten</b>	<b>2 288,70</b>	<b>0,60</b>	<b>0,50</b>	<b>0,10</b>
<b>240200</b>	<b>TBE-Tagesbetreuungseinrichtung Haringsee</b>				
1/240200-430000	Lebensmittel - Mittagessen	623,20	0,00	0,00	0,00
	<b>Summe 240200 TBE-Tagesbetreuungseinrichtung Haringsee</b>	<b>623,20</b>	<b>0,00</b>	<b>0,00</b>	<b>0,00</b>
<b>510000</b>	<b>Medizinische Bereichsversorgung</b>				
1/510000-728000	TOTENBESCHAUGEÜHREN	0,00	125,00	125,00	0,00
	<b>Summe 510000 Medizinische Bereichsversorgung</b>	<b>0,00</b>	<b>125,00</b>	<b>125,00</b>	<b>0,00</b>
<b>520000</b>	<b>Natur- und Landschaftsschutz</b>				
1/520000-728000	Entgelte für sonstige Leistungen Energiebeauftragter	3 744,00	0,00	0,00	0,00
	<b>Summe 520000 Natur- und Landschaftsschutz</b>	<b>3 744,00</b>	<b>0,00</b>	<b>0,00</b>	<b>0,00</b>

**Rechnungsabschluss 2023**

Gemeinde Haringsee

**Nachweis Lieferantenverbindlichkeiten**

Konto	Bezeichnung	Saldo Brutto 31.12.2022	Saldo Brutto 31.12.2023	Netto	USt
<b>612000</b>	<b>Gemeindestraßen</b>				
1/612000-611000	INSTANDHALTUNG DER GEMEINDESTRASSEN	352,56	0,00	0,00	0,00
1/612000-616000	INSTANDHALTUNG DER MASCHINEN	2 674,08	0,00	0,00	0,00
	<b>Summe 612000 Gemeindestraßen</b>	<b>3 026,64</b>	<b>0,00</b>	<b>0,00</b>	<b>0,00</b>
<b>814000</b>	<b>Straßenreinigung</b>				
1/814000-728000	Entgelte für sonstige Leistungen Winterdienst	503,58	0,00	0,00	0,00
	<b>Summe 814000 Straßenreinigung</b>	<b>503,58</b>	<b>0,00</b>	<b>0,00</b>	<b>0,00</b>
<b>817000</b>	<b>Friedhöfe</b>				
1/817000-728010	Entgelte für Leistungen an Firmen Steinmetz	2 312,00	1 096,00	1 096,00	0,00
	<b>Summe 817000 Friedhöfe</b>	<b>2 312,00</b>	<b>1 096,00</b>	<b>1 096,00</b>	<b>0,00</b>
<b>851000</b>	<b>Betriebe der Abwasserbeseitigung</b>				
1/851000-616000	Instandhaltung von Maschinen und maschinellen Anlagen	3 728,84	170,26	141,88	28,38
1/851000-619000	INSTANDHALTG.V.SONDERANL. (KLÄRBECKEN)	2 068,58	0,00	0,00	0,00
	<b>Summe 851000 Betriebe der Abwasserbeseitigung</b>	<b>5 797,42</b>	<b>170,26</b>	<b>141,88</b>	<b>28,38</b>
<b>853000</b>	<b>Betriebe für die Errichtung und Verw. von Wohn- u. Geschäftsgeb.</b>				
1/853000-614000	INSTANDHALTUNG DER GEBÄUDE	0,00	162,00	135,00	27,00
	<b>Summe 853000 Betriebe für die Errichtung und Verw. von Wohn- u. Geschäftsgeb.</b>	<b>0,00</b>	<b>162,00</b>	<b>135,00</b>	<b>27,00</b>
	<b>Gesamt</b>	<b>Brutto</b>	<b>Brutto</b>	<b>Netto</b>	<b>USt</b>
		<b>31.12.2022</b>	<b>31.12.2023</b>		
		<b>31 472,04</b>	<b>7 755,80</b>	<b>7 612,83</b>	<b>142,97</b>
		<b>Ausgaben</b>	<b>7 755,80</b>	<b>7 612,83</b>	<b>142,97</b>
		<b>Einnahmen</b>	<b>0,00</b>	<b>0,00</b>	<b>0,00</b>

**Verbindlichkeiten**

Konto	Bezeichnung	Saldo lt. Konto 31.12.2022	Saldo lt. Konto 31.12.2023	Offen	Differenz
331000	Kurzfristige Verbindlichkeiten aus Lieferungen und Leistungen	31 472,04	7 755,80	7 755,80	0,00
332000	Langfristige Verbindlichkeiten aus Lieferungen und Leistungen	0,00	0,00	0,00	0,00
333000	Kurzfristige Verbindlichkeiten aus Abgaben	0,00	0,00	0,00	0,00
<b>Summe</b>		<b>31 472,04</b>	<b>7 755,80</b>	<b>7 755,80</b>	<b>0,00</b>

Nettovermögensveränderungsrechnung (Anlage 1d)



Nettovermögensveränderungsrechnung	Saldo der Eröffnungsbilanz	Kumuliertes Nettoergebnis	Haushalts-rücklagen	Neubewertungs-rücklagen	Fremdwährungs-umrechnungs-rücklagen	Summe Nettovermögen
<b>Nettovermögen zum 31.12.2022</b>	<b>14 881 322,96</b>	<b>-552 475,50</b>	<b>12 040 537,87</b>	<b>0,00</b>	<b>0,00</b>	<b>26 369 385,33</b>
1. Änderungen der Ansatz- und Bewertungsmethoden	0,00	0,00	XXXXXXXXXXXXXX	0,00	0,00	0,00
2. Nacherfassung von Vermögenswerten	0,00	0,00	0,00	0,00	0,00	0,00
3. Änderung der erstmaligen Eröffnungsbilanz (gem. § 38 Abs. 8)	0,00	0,00	0,00	0,00	0,00	0,00
<b>Angepasstes Nettovermögen zum 31.12.2022</b>	<b>14 881 322,96</b>	<b>-552 475,50</b>	<b>12 040 537,87</b>	<b>0,00</b>	<b>0,00</b>	<b>26 369 385,33</b>
4. Veränderung aus der Bewertung von zur Veräußerung verfügbarer Finanzinstrumente	XXXXXXXXXXXXXX	XXXXXXXXXXXXXX	XXXXXXXXXXXXXX	0,00	XXXXXXXXXXXXXX	0,00
5. Veränderung aus der Bewertung von Beteiligungen	XXXXXXXXXXXXXX	XXXXXXXXXXXXXX	XXXXXXXXXXXXXX	0,00	XXXXXXXXXXXXXX	0,00
6. Veränderung aus der Umrechnung von Vermögen und Fremdmittel in fremder Währung	XXXXXXXXXXXXXX	XXXXXXXXXXXXXX	XXXXXXXXXXXXXX	XXXXXXXXXXXXXX	0,00	0,00
<b>Summe Nettoveränderung, die nicht in die Ergebnisrechnung eingegangen ist</b>						
7. Nettoergebnis des Finanzjahres (SA0)	XXXXXXXXXXXXXX	-156 456,63	XXXXXXXXXXXXXX	XXXXXXXXXXXXXX	XXXXXXXXXXXXXX	-156 456,63
8. Zuweisung und Entnahmen von Haushaltsrücklagen (SU23)	XXXXXXXXXXXXXX	331 065,32	-331 065,32	XXXXXXXXXXXXXX	XXXXXXXXXXXXXX	0,00
<b>Nettovermögen zum 31.12.2023</b>	<b>14 881 322,96</b>	<b>-377 866,81</b>	<b>11 709 472,55</b>	<b>0,00</b>	<b>0,00</b>	<b>26 212 928,70</b>



Nachweis über Transferzahlungen (Anlage 6a)





Haushaltskonto	Bezeichnung Ansatz	Bezeichnung Post	Summe Einzahlungen	Summe Auszahlungen
<b>Transferzahlungen von/an Bund, Bundesfonds, Bundeskammern</b>				
<b>Gesamtsumme Transferzahlungen von/an Bund, Bundesfonds, Bundeskammern</b>			<b>284 169,62</b>	<b>0,00</b>
<b>Summe Kapitaltransfers</b>			<b>45 544,05</b>	<b>0,00</b>
<b>Summe Laufende Transfers</b>			<b>238 625,57</b>	<b>0,00</b>
2/211000+300000	Volksschule	Kapitaltransfers von Bund, Bundesfonds und Bundeskammern KIP Förderung	5 279,00	
2/211000+861000	Volksschule	Volksschule Zinsenzuschuss Dachsanierung	4 801,30	
2/240000+861000	Kindergärten	Transfers von Ländern, Landesfonds und Landeskammern	700,00	
2/240200+861000	TBE-Tagesbetreuungseinrichtung Haringsee	Förderung Personalkosten TBE	24 558,00	
2/690000+861000	VERKEHRSMASSNAHMEN PERSONENBEFÖRDERUNG	Laufende Transferzahlungen "Marchfeld mobil"	6 577,52	
2/851000+860110	Betriebe der Abwasserbeseitigung	Finanzzuweisungen des Bundes KPC Förderung Zinsenzuschuss Forderung 2020	62 850,55	
2/870000+861000	ELEKTRIZITÄTVERSORGUNG	Transfers von Ländern/EEG	540,00	
2/921000+861000	Zwischen Ländern und Gemeinden geteilte Abgaben	Ersatz des Landes für Tourismusabgabe	7 068,69	
2/940000+860000	Bedarfszuweisungen	Transfers von Bund, Bundesfonds und Bundeskammern	9 181,00	
2/940000+861000	Bedarfszuweisungen	Laufende Transferzahlungen von Ländern und Landesfonds	72 155,09	
2/941000+860000	Sonstige Finanzzuweisungen nach dem FAG	FINANZZUWEISUNGEN D.BUNDES N.FAG 21	50 193,42	
6/817000+300000	Friedhöfe	Kapitaltransfers von Bund, Bundesfonds und Bundeskammern KIP Förderung	40 265,05	
<b>Transferzahlungen von/an Länder, Landesfonds, Landeskammern</b>				
<b>Gesamtsumme Transferzahlungen von/an Länder, Landesfonds, Landeskammern</b>			<b>211 138,60</b>	<b>241 196,74</b>
<b>Summe Kapitaltransfers</b>			<b>0,00</b>	<b>0,00</b>
<b>Summe Laufende Transfers</b>			<b>211 138,60</b>	<b>241 196,74</b>
2/211000+861100	Volksschule	Ersatz für Betreuungspersonal Nachmittag	9 000,00	
2/240200+861100	TBE-Tagesbetreuungseinrichtung Haringsee	Förderung beitragsfreies Vormittagsbetreuungsangebot	8 388,60	
6/612000+871000	Gemeindestraßen	BEDARFSZUWEISUNG STRASSENBAU, BELEUCHTUNG	190 000,00	
6/710000+871000	LAND- UND FORSTWIRTSCHAFTLICHER WEGEBAU	Bedarfszuweisungen Bund/Land	3 750,00	
1/419000-751000	Sonstige Einrichtungen und Maßnahmen	SH-WOHNSTZGEM.BEITRAG		15 718,02
1/419000-751100	Sonstige Einrichtungen und Maßnahmen	SOZ.HILFEBEITRAG N.FINANZKRAFT		185 240,80
1/439000-751000	Sonstige Einrichtungen und Maßnahmen	JUGENDWOHLFAHRTS-UMLAGE		35 558,82
1/510000-751000	Medizinische Bereichsversorgung	BEITRAG AN PENSIONSVERBAND		4 679,10

Haushaltskonto	Bezeichnung Ansatz	Bezeichnung Post	Summe Einzahlungen	Summe Auszahlungen
<b>Transferzahlungen von/an Gemeinden, Gemeindeverbände, Gemeindefonds</b>				
<b>Gesamtsumme Transferzahlungen von/an Gemeinden, Gemeindeverbände, Gemeindefonds</b>			<b>0,00</b>	<b>542 876,12</b>
<b>Summe Kapitaltransfers</b>			<b>0,00</b>	<b>0,00</b>
<b>Summe Laufende Transfers</b>			<b>0,00</b>	<b>542 876,12</b>
1/000000-752000	Gewählte Gemeindeorgane	Transfers an Gemeinden, Gemeindeverbände (ohne marktbestimmte Tätigkeit) und Gemeindefonds		21 286,64
1/022000-752000	Standesamt	Beiträge an Verbände		8 300,00
1/212000-752000	Hauptschulen	Schulerhaltungsbeiträge Mittelschule Orth a.d.Donau		118 140,74
1/212000-752100	Hauptschulen	Schulerhaltungsbeiträge Sport-Mittelschule Leopoldsdorf		2 400,00
1/212000-752200	Hauptschulen	Schulerhaltungsbeiträge Mittelschule Lassee		4 980,13
1/213000-752100	Sonderschulen	Schulerhaltungsbeiträge Sonderschule Lassee		6 800,00
1/214000-752000	Polytechnische Schulen	Schulerhaltungsbeiträge Poly Groß-Enzersdorf		12 749,04
1/320000-752000	Ausbildung in Musik und darstellender Kunst	Laufende Transferzahlungen an Gemeinden, -verbände u. -fonds		28 728,26
1/562000-752000	SPRENGELBEITRÄGE	NÖKAS (ZWECKAUFWAND)		324 375,95
1/562100-752000	Sprengelbeiträge 1	NÖKAS (VERWALTUNGSaufwand)		6,96
1/631000-752000	KONKURRENZGEWÄSSER	BEITRÄGE AN WASSERVERBÄNDE		15 108,40
<b>Transferzahlungen von/an Sozialversicherungsträger</b>				
<b>Gesamtsumme Transferzahlungen von/an Sozialversicherungsträger</b>			<b>0,00</b>	<b>0,00</b>
<b>Summe Kapitaltransfers</b>			<b>0,00</b>	<b>0,00</b>
<b>Summe Laufende Transfers</b>			<b>0,00</b>	<b>0,00</b>
<b>Transferzahlungen von/an sonst. Träger des öffentlichen Rechts</b>				
<b>Gesamtsumme Transferzahlungen von/an sonst. Träger des öffentlichen Rechts</b>			<b>0,00</b>	<b>0,00</b>
<b>Summe Kapitaltransfers</b>			<b>0,00</b>	<b>0,00</b>
<b>Summe Laufende Transfers</b>			<b>0,00</b>	<b>0,00</b>
<b>Gesamtsumme</b>			<b>495 308,22</b>	<b>784 072,86</b>

Nachweis über Haushaltsrücklagen und  
Zahlungsmittelreserven (Anlage 6b)



Haushaltsrücklagen Nr.	Verwendungszweck	Rücklagenstand			Zahlungsmittelreserven			
		31.12.2022	Zuführungen	Entnahmen	31.12.2023	31.12.2022	31.12.2023	Konto-/Sparbuchnummer
8/9990934/00005	Rücklage Straßenbau - Sparbuch Raika	486 062,04	2 045,10	261 051,01	227 056,13	486 062,04	227 056,13	ZW 905 294905
<b>Zweckgebundene Haushaltsrücklagen</b>		<b>486 062,04</b>	<b>2 045,10</b>	<b>261 051,01</b>	<b>227 056,13</b>	<b>486 062,04</b>	<b>227 056,13</b>	
8/9990935/00001	allgemeine Haushaltsrücklage Raika 4088	386 155,54	1 643,83	41,47	387 757,90	386 155,54	387 757,90	ZW 901 295901
8/9990935/00002	Aufschließungsrücklage RAIKA 4183	680 944,17	2 893,55	59 153,06	624 684,66	680 944,17	624 684,66	ZW 902 295902
8/9990935/00003	RL aus Grundverkäufen Raika 4089	601 100,84	2 559,06	41,47	603 618,43	601 100,84	603 618,43	ZW 903 295903
8/9990935/00004	Rücklage Jugend - Raika 4184	29 088,97	121,62	20 041,47	9 169,12	29 088,97	9 169,12	ZW 904 295904
<b>Allgemeine Haushaltsrücklagen</b>		<b>1 697 289,52</b>	<b>7 218,06</b>	<b>79 277,47</b>	<b>1 625 230,11</b>	<b>1 697 289,52</b>	<b>1 625 230,11</b>	
8/9997935/00002	Haushaltspotenzial Rücklage	0,00	260 782,76		260 782,76			
8/9997935/00003	Eröffnungsrücklage ohne ZMR	9 857 186,31		260 782,76	9 596 403,55			
<b>Rücklagen ohne Zahlungsmittelreserve</b>		<b>9 857 186,31</b>	<b>260 782,76</b>	<b>260 782,76</b>	<b>9 857 186,31</b>			
<b>Gesamtsummen</b>		<b>12 040 537,87</b>	<b>270 045,92</b>	<b>601 111,24</b>	<b>11 709 472,55</b>	<b>2 183 351,56</b>	<b>1 852 286,24</b>	



Einzelnachweis über Finanzschulden und Schuldendienst  
(Anlage 6c)

Kontonummer Darlehensnr.	Ansatz	Darlehensgeber/Staat Aktenzahl	Verwendungszweck Genehmigungsdatum/-vermerk	Beschluss- Datum	Zinssatz	Währung	Laufzeit
<b>1. Darlehen für Investitionszwecke</b>							
1.1. ... von Trägern des öffentlichen Rechts							
1.1.1. ... von Bund, Bundesfonds, Bundeskammern							
1.1.2. ... von Ländern, Landesfonds, Landeskammern							
1.1.3. ... von Gemeinden, Gemeindeverbänden, Gemeindefonds							
1.1.4. ... von Sozialversicherungsträgern							
1.1.5. ... von sonstigen Trägern des öffentlichen Rechts							
1.2. ... von Beteiligungen der Gebietskörperschaft (ohne Finanzunternehmungen)							
1.3. ... von Unternehmen (ohne Beteiligungen und ohne Finanzunternehmungen)							
1.4. ... von Finanzunternehmen							
1.4.1. ... von Finanzunternehmen im Inland							
1402 1	851000	RAIFFEISENBANK/AT	ABWASSERBESEITIGUNG, BA 07	24.10.2013	1,750%	EUR	01.01.2013 - 31.12.2023
				Betriebe der Abwasserbeseitigung	FIX verzinst		
1403 1	851000	PSK/AT 1	ABWASSERBESEITIGUNG, BA 01 /7001900200000		0,260%	EUR	01.01.1997 - 30.06.2024
				Betriebe der Abwasserbeseitigung	euribor6m		
1404 1	851000	NÖ Landeshypothekenbank/AT 00466053902	ABWASSERBESEITIGUNG, ABA Har.BA 01 /7002100200000		0,890%	EUR	01.01.1997 - 30.06.2024
				Betriebe der Abwasserbeseitigung	euribor6m		
1404 2	851000	NÖ Landeshypothekenbank/AT 466077100	ABWASSERBESEITIGUNG, BA 02 ABA-Haringsee /7002800200000		0,890%	EUR	01.01.2000 - 30.06.2025
				Betriebe der Abwasserbeseitigung	euribor6m		
1.4.2. ... von Finanzunternehmen im Ausland							
1.5. ... von Sonstigen							
<b>Zwischensumme</b>							
<b>2. Finanzschulden für den laufenden Aufwand</b>							
2.1. ... von Trägern des öffentlichen Rechts							
2.1.1. ... von Bund, Bundesfonds, Bundeskammern							
2.1.2. ... von Ländern, Landesfonds, Landeskammern							



Kontonummer Darlehensnr.	Darlehenshöhe Gesamt	Buchwert 31.12.2022	Zugang	Tilgung	Zinsen	Summe Schuldendienst	Schuldendienst- ersätze	Buchwert 31.12.2023	Kursgewinn/ -verlust	Buchwert inkl. KG/KV	Netto Schuldendienst
1402 1	100 000,00	10 000,00		10 000,00	132,94	10 132,94					10 132,94
1403 1	1 308 111,02	97 625,33		64 401,22	3 319,66	67 720,88		33 224,11		33 224,11	67 720,88
1404 1	1 308 111,02	98 180,08		64 757,14	3 411,73	68 168,87		33 422,94		33 422,94	68 168,87
1404 2	799 401,18	98 463,64		38 139,10	3 747,79	41 886,89		60 324,54		60 324,54	41 886,89
		<b>304 269,05</b>	<b>0,00</b>	<b>177 297,46</b>	<b>10 612,12</b>	<b>187 909,58</b>	<b>0,00</b>	<b>126 971,59</b>	<b>0,00</b>	<b>126 971,59</b>	<b>187 909,58</b>

Kontonummer Darlehensnr.	Ansatz	Darlehensgeber/Staat Aktenzahl	Verwendungszweck Genehmigungsdatum/-vermerk	Beschluss- Datum	Zinssatz Zinsindikator	Währung	Laufzeit
2.1.3.			... von Gemeinden, Gemeindeverbänden, Gemeindefonds				
2.1.4.			... von Sozialversicherungsträgern				
2.1.5.			... von sonstigen Trägern des öffentlichen Rechts				
2.2.			... von Beteiligungen der Gebietskörperschaft (ohne Finanzunternehmungen)				
2.3.			... von Unternehmen (ohne Beteiligungen und ohne Finanzunternehmungen)				
2.4.			... von Finanzunternehmen				
2.4.1.			... von Finanzunternehmen im Inland				
2.4.2.			... von Finanzunternehmen im Ausland				
2.5.			... von Sonstigen				

---

Zwischensumme

**SUMME (1 und 2)**

Davon ohne A85-89

Davon A85-89

Kontonummer Darlehensnr.	Darlehenshöhe Gesamt	Buchwert 31.12.2022	Zugang	Tilgung	Zinsen	Summe Schuldendienst	Schuldendienst- ersätze	Buchwert 31.12.2023	Kursgewinn/ -verlust	Buchwert inkl. KG/KV	Netto Schuldendienst
		0,00	0,00	0,00	0,00	0,00	0,00	0,00	0,00	0,00	0,00
		304 269,05	0,00	177 297,46	10 612,12	187 909,58	0,00	126 971,59	0,00	126 971,59	187 909,58
		0,00	0,00	0,00	0,00	0,00	0,00	0,00	0,00	0,00	0,00
		304 269,05	0,00	177 297,46	10 612,12	187 909,58	0,00	126 971,59	0,00	126 971,59	187 909,58



Nachweis über hausinterne Vergütungen (Anlage 6f)



<b>Gruppenebene</b>		<b>Erträge</b>	<b>Aufwendungen</b>
0	Vertretungskörper und allgemeine Verwaltung	29 900,00	0,00
1	Öffentliche Ordnung und Sicherheit	0,00	0,00
2	Unterricht, Erziehung, Sport und Wissenschaft	0,00	0,00
3	Kunst, Kultur und Kultus	0,00	0,00
4	Soziale Wohlfahrt und Wohnbauförderung	0,00	0,00
5	Gesundheit	0,00	0,00
6	Straßen- und Wasserbau, Verkehr	0,00	0,00
7	Wirtschaftsförderung	0,00	0,00
8	Dienstleistungen	8 000,00	37 900,00
9	Finanzwirtschaft	0,00	0,00
<b>Summe</b>		<b>37 900,00</b>	<b>37 900,00</b>
<b>Nicht voranschlagswirksame Gebarung</b>		<b>Mittelaufbringung</b>	<b>Mittelverwendung</b>
270	Finanzamt Vorsteuerbeträge (nicht voranschlagswirksame Gebarung)	0,00	0,00
360	Umsatzsteuer (nicht voranschlagswirksame Gebarung)	0,00	0,00
<b>Summe</b>		<b>0,00</b>	<b>0,00</b>





Anlagenspiegel Einzelkonten (Anlage 6g)



Ansatz MVAG Konto	Bezeichnung	Inbetrieb- nahme	RND	ND	Buchwert 31.12.2022	Zugänge/ + Umbuchungen -	Abgänge/	Wertaufholung+/ Wertminderung-	Abschreibung	Buchwert 31.12.2023
<b>010000 Gemeindeamt</b>					<b>312 468,20</b>	<b>6 779,93</b>	<b>0,00</b>	<b>0,00</b>	<b>14 077,31</b>	<b>305 170,82</b>
<b>1010</b>	<b>Immaterielle Vermögenswerte</b>				<b>929,51</b>	<b>0,00</b>	<b>0,00</b>	<b>0,00</b>	<b>0,00</b>	<b>929,51</b>
4/0440001/01100	Software ab 2018	31.12.2018	0,0	4,0	0,00	0,00	0,00	0,00	0,00	0,00
4/0440001/01101	Software 2017	20.10.2017	0,0	4,0	0,00	0,00	0,00	0,00	0,00	0,00
4/0440001/01102	Software Altbestand	01.01.1900	0,0	0,0	0,00	0,00	0,00	0,00	0,00	0,00
4/0440001/01105	Lizenz Server 2019	30.01.2019	0,0	4,0	0,00	0,00	0,00	0,00	0,00	0,00
4/0440001/01225	Software 2022	04.03.2022	0,0		929,51	0,00	0,00	0,00	0,00	929,51
<b>1021</b>	<b>Grundstücke, Grundstückseinrichtungen und Infrastruktur</b>				<b>86 430,00</b>	<b>0,00</b>	<b>0,00</b>	<b>0,00</b>	<b>0,00</b>	<b>86 430,00</b>
1/0020001/00593	Grundstück Nr. 72, KG-Nr. 06205, Bauflächen, Birkenallee	01.01.1900			6 550,00	0,00	0,00	0,00	0,00	6 550,00
1/0020001/00594	Grundstück Nr. 72, KG-Nr. 06205, Bauflächen, Birkenallee	01.01.1900			3 050,00	0,00	0,00	0,00	0,00	3 050,00
1/0020001/00607	Grundstück Nr. 115, KG-Nr. 06209, Bauflächen, Kirchenga:	01.01.1900			14 950,00	0,00	0,00	0,00	0,00	14 950,00
1/0030001/00595	Grundstück Nr. 72, KG-Nr. 06205, Gärten, Birkenallee 8, C.	01.01.1900			37 760,00	0,00	0,00	0,00	0,00	37 760,00
1/0030001/00608	Grundstück Nr. 115, KG-Nr. 06209, Gärten, Kirchengasse 2	01.01.1900			24 120,00	0,00	0,00	0,00	0,00	24 120,00
<b>1022</b>	<b>Gebäude und Bauten</b>				<b>298 615,78</b>	<b>0,00</b>	<b>0,00</b>	<b>0,00</b>	<b>13 347,14</b>	<b>285 268,64</b>
2/0060001/01094	Gemeindeamt Haringsee	01.01.1992	18,0	50,0	109 620,22	0,00	0,00	0,00	5 769,49	103 850,73
2/0060001/01095	Kindergarten Plitsch-Pl	01.01.2006	32,0	50,0	111 082,90	0,00	0,00	0,00	3 366,15	107 716,75
2/0070003/01108	Container Kdg Fubi	17.09.2008	17,5	33,0	77 912,66	0,00	0,00	0,00	4 211,50	73 701,16
<b>1024</b>	<b>Sonderanlagen</b>				<b>1 094,49</b>	<b>0,00</b>	<b>0,00</b>	<b>0,00</b>	<b>365,29</b>	<b>729,20</b>
2/0110002/01212	Schaukasten Fuchsenbigl	31.07.2015	1,5	10,0	286,94	0,00	0,00	0,00	114,78	172,16
2/0110002/01213	Schaukasten Straudorf	27.06.2018	4,0	10,0	616,82	0,00	0,00	0,00	123,36	493,46
2/0290002/01211	Fahnen 2015	22.07.2015	0,5	9,0	190,73	0,00	0,00	0,00	127,15	63,58
<b>1026</b>	<b>Amts-, Betriebs- und Geschäftsausstattung</b>				<b>10 881,51</b>	<b>6 779,93</b>	<b>0,00</b>	<b>0,00</b>	<b>4 201,80</b>	<b>13 459,64</b>
4/0110002/00001	Altbestand Ausstattung Gemeindeamt	01.01.1900	0,0	10,0	0,00	0,00	0,00	0,00	0,00	0,00
4/0110002/01096	Ausstattung 2010	21.06.2010	0,0	10,0	0,00	0,00	0,00	0,00	0,00	0,00
4/0110002/01097	Ausstattung 2013	30.04.2013	0,0	10,0	0,00	0,00	0,00	0,00	0,00	0,00
4/0110002/01106	Klimaanlage	16.12.2013	0,0	10,0	84,06	0,00	0,00	0,00	84,06	0,00
4/0110002/01210	Ausstattung 2014	27.06.2014	0,0	10,0	48,05	0,00	0,00	0,00	48,05	0,00
4/0110002/01227	Ausstattung 2021	30.09.2021	10,0	10,0	0,00	0,00	0,00	0,00	0,00	0,00
4/0180001/01104	Server 2019	30.01.2019	2,0	7,0	5 092,39	0,00	0,00	0,00	1 697,46	3 394,93
4/0180001/01214	Server 2019	01.02.2019	2,0	7,0	3 956,56	0,00	0,00	0,00	1 318,85	2 637,71
4/0180003/01098	PC 2016	11.11.2016	0,0	4,0	0,00	0,00	0,00	0,00	0,00	0,00
4/0180003/01099	Telefonanlage 2017	25.09.2017	0,0	4,0	0,00	0,00	0,00	0,00	0,00	0,00
4/0180003/01103	Hardware Altbestand	01.01.1900	0,0	4,0	0,00	0,00	0,00	0,00	0,00	0,00
4/0180003/01126	PC 2021	26.07.2021	1,5	4,0	942,28	0,00	0,00	0,00	376,91	565,37
4/0180003/01127	PC 2022	08.03.2022	2,0	4,0	758,17	0,00	0,00	0,00	252,72	505,45
4/0180004/00001	Drucker Gemeindeamt	16.10.2023	7,5	8,0	0,00	6 779,93	0,00	0,00	423,75	6 356,18

Ansatz MVAG Konto	Bezeichnung	Inbetrieb- nahme	RND	ND	Buchwert 31.12.2022	Zugänge/ + Umbuchungen -	Abgänge/ -	Wertaufholung+/ Wertminderung-	Abschreibung	Buchwert 31.12.2023
4/0310001/01107	Defibrillator	16.11.2009	0,0	10,0	0,00	0,00	0,00	0,00	0,00	0,00
<b>1311</b>	<b>Investitionszuschüsse von Trägern öffentlichen Rechts</b>				<b>-85 483,09</b>	<b>0,00</b>	<b>0,00</b>	<b>0,00</b>	<b>-3 836,92</b>	<b>-81 646,17</b>
2/0060001/01295	KT Kindergarten Plitsch-Pl	06.07.2007	32,0	50,0	-33 000,00	0,00	0,00	0,00	-1 000,00	-32 000,00
2/0070003/01297	KT Container Kdg Fubi	26.01.2009	17,5	33,0	-52 483,09	0,00	0,00	0,00	-2 836,92	-49 646,17
<b>1313</b>	<b>Investitionszuschüsse von übrigen</b>				<b>0,00</b>	<b>0,00</b>	<b>0,00</b>	<b>0,00</b>	<b>0,00</b>	<b>0,00</b>
4/0310001/01296	KT Defibrillator	31.12.2009	0,0	10,0	0,00	0,00	0,00	0,00	0,00	0,00
<b>032000 Vermessungswesen</b>					<b>45 332,07</b>	<b>7 675,44</b>	<b>0,00</b>	<b>0,00</b>	<b>9 685,21</b>	<b>43 322,30</b>
<b>1010</b>	<b>Immaterielle Vermögenswerte</b>				<b>45 332,07</b>	<b>7 675,44</b>	<b>0,00</b>	<b>0,00</b>	<b>9 685,21</b>	<b>43 322,30</b>
4/0440001/01110	Flächenwidmungsplan 2010	26.05.2010	0,0	10,0	0,00	0,00	0,00	0,00	0,00	0,00
4/0440001/01111	Flächenwidmungsplan 2011	31.12.2011	0,0	10,0	0,00	0,00	0,00	0,00	0,00	0,00
4/0440001/01215	Flächenwidmungsplan 2012	31.12.2012	0,0	10,0	0,00	0,00	0,00	0,00	0,00	0,00
4/0440001/01216	Flächenwidmungsplan 2013	31.12.2013	0,0	10,0	219,45	0,00	0,00	0,00	219,45	0,00
4/0440001/01217	Flächenwidmungsplan 2014	31.12.2014	0,5	10,0	1 626,74	0,00	0,00	0,00	1 084,49	542,25
4/0440001/01218	Flächenwidmungsplan 2015	31.12.2015	1,5	10,0	791,64	0,00	0,00	0,00	316,66	474,98
4/0440001/01219	Flächenwidmungsplan 2016	31.12.2016	2,5	10,0	5 732,27	0,00	0,00	0,00	1 637,79	4 094,48
4/0440001/01220	Flächenwidmungsplan 2017	31.12.2017	3,5	10,0	4 600,51	0,00	0,00	0,00	1 022,34	3 578,17
4/0440001/01221	Flächenwidmungsplan 2018	31.12.2018	4,5	10,0	7 564,02	0,00	0,00	0,00	1 375,28	6 188,74
4/0440001/01222	Flächenwidmungsplan 2019	01.01.2019	5,0	10,0	2 888,07	0,00	0,00	0,00	481,35	2 406,72
4/0440001/01223	Flächenwidmungsplan 2020	15.07.2020	6,5	10,0	4 996,89	0,00	0,00	0,00	666,25	4 330,64
4/0440001/01224	Flächenwidmungsplan 2021	23.03.2021	7,0	10,0	16 912,48	0,00	0,00	0,00	2 114,06	14 798,42
4/0440001/01226	Flächenwidmungsplan 2023	30.01.2023	9,0	10,0	0,00	7 675,44	0,00	0,00	767,54	6 907,90
<b>163000 Freiwillige Feuerwehren</b>					<b>1 229 864,32</b>	<b>24 155,18</b>	<b>0,00</b>	<b>0,00</b>	<b>36 752,37</b>	<b>1 217 267,13</b>
<b>1021</b>	<b>Grundstücke, Grundstückseinrichtungen und Infrastruktur</b>				<b>84 020,00</b>	<b>0,00</b>	<b>0,00</b>	<b>0,00</b>	<b>0,00</b>	<b>84 020,00</b>
1/0010001/00801	Grundstück Nr. 543/5, KG-Nr. 06209, Sonstige, Hauptstraß	01.01.1900			7 920,00	0,00	0,00	0,00	0,00	7 920,00
1/0020001/01088	Grundstück Nr. 367, KG-Nr. 06226, Bauflächen, Straudorf	01.01.1900			63 950,00	0,00	0,00	0,00	0,00	63 950,00
1/0020001/00591	Grundstück Nr. 71, KG-Nr. 06205, Bauflächen, Birkenallee	01.01.1900			7 350,00	0,00	0,00	0,00	0,00	7 350,00
1/0020001/00800	Grundstück Nr. 543/5, KG-Nr. 06209, Bauflächen, Hauptstr	01.01.1900			3 550,00	0,00	0,00	0,00	0,00	3 550,00
1/0020004/00592	Grundstück Nr. 71, KG-Nr. 06205, Sonstige, Birkenallee	01.01.1900			1 250,00	0,00	0,00	0,00	0,00	1 250,00
<b>1022</b>	<b>Gebäude und Bauten</b>				<b>1 107 780,95</b>	<b>0,00</b>	<b>0,00</b>	<b>0,00</b>	<b>28 876,16</b>	<b>1 078 904,79</b>
2/0060001/01112	FF-Haus Fuchsenbigl	01.01.2004	30,0	50,0	173 402,93	0,00	0,00	0,00	5 593,64	167 809,29
2/0060001/01113	FF-Haus Haringsee	01.01.2000	26,0	50,0	205 281,80	0,00	0,00	0,00	7 603,03	197 678,77
2/0060001/01114	FF-Haus Straudorf	09.08.2019	45,5	50,0	729 096,22	0,00	0,00	0,00	15 679,49	713 416,73
<b>1024</b>	<b>Sonderanlagen</b>				<b>40 959,09</b>	<b>0,00</b>	<b>0,00</b>	<b>0,00</b>	<b>3 034,01</b>	<b>37 925,08</b>
2/0120001/01126	3 Feuerwehren - Photovoltaikanlagen	12.07.2021	12,5	15,0	40 959,09	0,00	0,00	0,00	3 034,01	37 925,08

Ansatz MVAG Konto	Bezeichnung	Inbetrieb- nahme	RND	ND	Buchwert 31.12.2022	Zugänge/ + Umbuchungen -	Abgänge/ -	Wertaufholung+/ Wertminderung-	Abschreibung	Buchwert 31.12.2023
<b>1026</b>	<b>Amts-, Betriebs- und Geschäftsausstattung</b>				<b>26 704,78</b>	<b>24 155,18</b>	<b>0,00</b>	<b>0,00</b>	<b>7 034,83</b>	<b>43 825,13</b>
3/0240001/00001	Sirenenanlage FF-Haus Haringsee	24.01.2023	9,0	10,0	5 106,12	2 308,35	0,00	0,00	1 303,73	6 110,74
3/0240001/00002	Sirenenanlage FF VS-Haus	30.01.2023	9,0	10,0	5 144,64	2 308,36	0,00	0,00	1 307,58	6 145,42
4/0110002/01115	Ausstattung FF-Haus Straudorf	01.07.2019	5,5	10,0	7 116,65	0,00	0,00	0,00	1 094,87	6 021,78
4/0110002/01117	Defi Fuchsenbigl	01.01.1900	0,0	10,0	0,00	0,00	0,00	0,00	0,00	0,00
4/0110002/01228	FF-FUBI Ausstattung 2022	03.11.2022	8,5	10,0	1 425,00	0,00	0,00	0,00	150,00	1 275,00
4/0110002/01229	FF-Straudorf Ausstattung 2022	03.11.2022	8,5	10,0	1 425,00	0,00	0,00	0,00	150,00	1 275,00
4/0110002/01230	FF-Haringsee Ausstattung 2022	03.11.2022	8,5	10,0	1 425,00	0,00	0,00	0,00	150,00	1 275,00
4/0110002/01231	FF Haringsee Hydraulikschläuche	03.04.2023	9,0	10,0	0,00	2 220,60	0,00	0,00	222,06	1 998,54
4/0110002/01232	FF Fuchsenbigl Ausstattung 2023	14.06.2023	9,0	10,0	0,00	7 321,68	0,00	0,00	1 050,48	6 271,20
4/0110002/01233	FF Haringsee Ausstattung 2023	18.07.2023	9,5	10,0	0,00	9 996,19	0,00	0,00	499,81	9 496,38
4/0130001/00001	FF-Haringsee Atemschutzgeräte	05.09.2022	3,5	5,0	4 600,37	0,00	0,00	0,00	1 022,30	3 578,07
4/0310001/01116	Defi Straudorf	22.08.2018	4,5	10,0	462,00	0,00	0,00	0,00	84,00	378,00
<b>1311</b>	<b>Investitionszuschüsse von Trägern öffentlichen Rechts</b>				<b>-29 600,50</b>	<b>0,00</b>	<b>0,00</b>	<b>0,00</b>	<b>-2 192,63</b>	<b>-27 407,87</b>
2/0120001/01127	KT Feuerwehren - PV-Anlagen	12.07.2021	12,5	15,0	-29 600,50	0,00	0,00	0,00	-2 192,63	-27 407,87
<b>163010</b>	<b>Freiw.Feuerwehren - Auto</b>				<b>30 561,51</b>	<b>0,00</b>	<b>0,00</b>	<b>0,00</b>	<b>5 093,59</b>	<b>25 467,92</b>
<b>1025</b>	<b>Technische Anlagen, Fahrzeuge und Maschinen</b>				<b>30 561,51</b>	<b>0,00</b>	<b>0,00</b>	<b>0,00</b>	<b>5 093,59</b>	<b>25 467,92</b>
5/0150002/01191	Feuerwehrauto Transit Variobus FF-Fuchsenbigl	22.03.2019	5,0	10,0	30 561,51	0,00	0,00	0,00	5 093,59	25 467,92
<b>163030</b>	<b>AUTO FF-Haringsee</b>				<b>35 580,35</b>	<b>0,00</b>	<b>0,00</b>	<b>0,00</b>	<b>5 473,90</b>	<b>30 106,45</b>
<b>1025</b>	<b>Technische Anlagen, Fahrzeuge und Maschinen</b>				<b>35 580,35</b>	<b>0,00</b>	<b>0,00</b>	<b>0,00</b>	<b>5 473,90</b>	<b>30 106,45</b>
5/0150002/01190	Feuerwehrauto Transit EK Kasten Allrad FF-Haringsee	13.12.2019	5,5	10,0	35 580,35	0,00	0,00	0,00	5 473,90	30 106,45
<b>211000</b>	<b>Volksschule</b>				<b>460 162,78</b>	<b>13 931,28</b>	<b>5 279,00</b>	<b>0,00</b>	<b>29 111,07</b>	<b>439 703,99</b>
<b>1021</b>	<b>Grundstücke, Grundstückseinrichtungen und Infrastruktur</b>				<b>35 950,00</b>	<b>0,00</b>	<b>0,00</b>	<b>0,00</b>	<b>0,00</b>	<b>35 950,00</b>
1/0020001/00602	Grundstück Nr. 107, KG-Nr. 06209, Bauflächen, Hauptstraf. 01.01.1900				30 400,00	0,00	0,00	0,00	0,00	30 400,00
1/0020001/00603	Grundstück Nr. 107, KG-Nr. 06209, Bauflächen, Hauptstraf. 01.01.1900				5 550,00	0,00	0,00	0,00	0,00	5 550,00
<b>1022</b>	<b>Gebäude und Bauten</b>				<b>401 807,10</b>	<b>0,00</b>	<b>0,00</b>	<b>0,00</b>	<b>24 057,54</b>	<b>377 749,56</b>
2/0060001/01119	VS-Gebäude	01.01.1985	11,0	50,0	230 798,69	0,00	0,00	0,00	19 233,22	211 565,47
2/0060001/01300	VS - DACH	12.01.2021	47,0	50,0	136 354,37	0,00	0,00	0,00	2 840,72	133 513,65
2/0060001/01301	Rampe vor dem Volksschuleingang	21.07.2022	48,5	50,0	17 881,43	0,00	0,00	0,00	361,24	17 520,19
2/0110002/01125	Turmuhur VS	25.04.2019	5,0	10,0	1 288,08	0,00	0,00	0,00	214,68	1 073,40
2/0120001/01124	Heizungsanlage VS 2019	13.03.2019	10,0	15,0	15 484,53	0,00	0,00	0,00	1 407,68	14 076,85
<b>1025</b>	<b>Technische Anlagen, Fahrzeuge und Maschinen</b>				<b>6 615,72</b>	<b>0,00</b>	<b>0,00</b>	<b>0,00</b>	<b>4 410,48</b>	<b>2 205,24</b>
4/0150002/01123	Schulbus	27.08.2014	0,5	10,0	6 615,72	0,00	0,00	0,00	4 410,48	2 205,24

Ansatz MVAG Konto	Bezeichnung	Inbetrieb- nahme	RND	ND	Buchwert 31.12.2022	Zugänge/ + Umbuchungen -	Abgänge/	Wertaufholung+/ Wertminderung-	Abschreibung	Buchwert 31.12.2023
<b>1026</b>	<b>Amts-, Betriebs- und Geschäftsausstattung</b>				<b>32 274,00</b>	<b>13 931,28</b>	<b>0,00</b>	<b>0,00</b>	<b>7 534,29</b>	<b>38 670,99</b>
3/0110002/01281	Interaktive Flügeltafel Größe 200/120 cm mit 2 Flügeln	12.11.2021	7,5	10,0	4 890,40	0,00	0,00	0,00	575,34	4 315,06
3/0110002/01283	Blitzschutzanlage Volksschule neu	23.09.2022	8,5	10,0	4 437,60	0,00	0,00	0,00	467,12	3 970,48
3/0280002/00001	Treppenlift Volksschule	23.09.2022	8,5	10,0	9 025,00	0,00	0,00	0,00	950,00	8 075,00
4/0100005/00001	Kästen f. schulische Nachmittagsbetreuung	17.08.2023	9,5	10,0	0,00	10 558,00	0,00	0,00	527,90	10 030,10
4/0100005/00002	Kasten f. 2 Klasse VS	08.09.2023	10,0	10,0	0,00	525,00	0,00	0,00	525,00	0,00
4/0110002/01120	Ausstattung VS 2011	19.10.2011	0,0	10,0	0,00	0,00	0,00	0,00	0,00	0,00
4/0110002/01121	Altbestand Ausstattung VS	01.01.1900	0,0	10,0	0,00	0,00	0,00	0,00	0,00	0,00
4/0110002/01222	Ausstattung VS 2016	30.12.2016	2,5	10,0	4 827,95	0,00	0,00	0,00	1 379,41	3 448,54
4/0110002/01223	Ausstattung Turnsaal 2018	19.12.2018	4,5	10,0	2 107,85	0,00	0,00	0,00	383,25	1 724,60
4/0110002/01224	Ausstattung VS 2020	21.08.2020	6,5	10,0	89,98	0,00	0,00	0,00	12,00	77,98
4/0110002/01225	Ausstattung VS 2021	12.02.2021	7,0	10,0	3 466,15	0,00	0,00	0,00	433,27	3 032,88
4/0130002/00001	ALARMANLAGE Volksschule - Werkzeugraum	03.03.2021	7,0	10,0	666,63	0,00	0,00	0,00	83,33	583,30
4/0180003/01122	Altbestand EDV-Ausstattung VS	01.01.1900	0,0	4,0	0,00	0,00	0,00	0,00	0,00	0,00
4/0180003/01124	Notebooks für Volksschule	08.10.2020	0,5	4,0	2 762,44	0,00	0,00	0,00	1 841,63	920,81
4/0180003/01128	Drucker Volksschule Haringsee	16.10.2023	3,5	4,0	0,00	2 848,28	0,00	0,00	356,04	2 492,24
<b>1311</b>	<b>Investitionszuschüsse von Trägern öffentlichen Rechts</b>				<b>-9 306,00</b>	<b>0,00</b>	<b>5 279,00</b>	<b>0,00</b>	<b>-451,95</b>	<b>-14 133,05</b>
2/0060001/01302	Rampe vor dem Eingang der Volksschule - Zugang barriere	13.12.2022	48,5	50,0	-9 306,00	0,00	0,00	0,00	-188,00	-9 118,00
4/0100005/00003	KT Kästen f. schulische Nachmittagsbetreuung	17.10.2023	9,5	10,0	0,00	0,00	5 279,00	0,00	-263,95	-5 015,05
<b>1313</b>	<b>Investitionszuschüsse von übrigen</b>				<b>-7 178,04</b>	<b>0,00</b>	<b>0,00</b>	<b>0,00</b>	<b>-6 439,29</b>	<b>-738,75</b>
4/0150002/01298	KT Schulbus	15.11.2013	0,0	10,0	-4 961,79	0,00	0,00	0,00	-4 961,79	0,00
4/0180003/01125	KT Notebooks für Volksschule	08.10.2020	0,5	4,0	-2 216,25	0,00	0,00	0,00	-1 477,50	-738,75
<b>240000 Kindergärten</b>					<b>34 775,46</b>	<b>0,00</b>	<b>0,00</b>	<b>0,00</b>	<b>15 564,25</b>	<b>19 211,21</b>
<b>1021</b>	<b>Grundstücke, Grundstückseinrichtungen und Infrastruktur</b>				<b>151 969,37</b>	<b>0,00</b>	<b>0,00</b>	<b>0,00</b>	<b>7 528,70</b>	<b>144 440,67</b>
1/0020004/00953	Grundstück Nr. 643/5, KG-Nr. 6209, Sonstige, Am Bahnhof	01.01.1900			8 170,00	0,00	0,00	0,00	0,00	8 170,00
1/0030001/00952	Grundstück Nr. 643/5, KG-Nr. 06209, Gärten, Am Bahnhof	01.01.1900			34 520,00	0,00	0,00	0,00	0,00	34 520,00
3/0040013/01294	Außenanlage/Garten	01.09.2019	28,5	33,0	77 396,28	0,00	0,00	0,00	2 623,60	74 772,68
3/0290003/01131	Spielgeräte Kiga Haringsee	01.09.2019	5,5	10,0	8 872,34	0,00	0,00	0,00	1 364,98	7 507,36
3/0290003/01293	Außenanlage/Garten	01.09.2019	5,5	10,0	23 010,75	0,00	0,00	0,00	3 540,12	19 470,63
<b>1022</b>	<b>Gebäude und Bauten</b>				<b>1 296 086,25</b>	<b>0,00</b>	<b>0,00</b>	<b>0,00</b>	<b>27 872,82</b>	<b>1 268 213,43</b>
3/0060001/01127	Neubau Kindergarten Haringsee	29.08.2019	45,5	50,0	1 296 086,25	0,00	0,00	0,00	27 872,82	1 268 213,43
<b>1025</b>	<b>Technische Anlagen, Fahrzeuge und Maschinen</b>				<b>28 700,91</b>	<b>0,00</b>	<b>0,00</b>	<b>0,00</b>	<b>3 826,79</b>	<b>24 874,12</b>
4/0150002/01299	Kindertransport (Bus) "neu"	21.09.2020	6,5	10,0	28 700,91	0,00	0,00	0,00	3 826,79	24 874,12
<b>1026</b>	<b>Amts-, Betriebs- und Geschäftsausstattung</b>				<b>75 073,41</b>	<b>0,00</b>	<b>0,00</b>	<b>0,00</b>	<b>11 896,25</b>	<b>63 177,16</b>
3/0110002/01282	Sonnenschutz (Markisen) für Kindergarten	12.09.2022	8,5	10,0	12 342,75	0,00	0,00	0,00	1 299,24	11 043,51

Ansatz	MVAG	Bezeichnung	Inbetrieb-	RND	ND	Buchwert	Zugänge/	Abgänge/	Wertaufholung+/	Abschreibung	Buchwert
Konto			nahme			31.12.2022	+ Umbuchungen -	-	Wertminderung-		31.12.2023
	4/0180003/01123	Telefonanlage u. EDV f. 3-grup.KDG Hargs.	04.11.2019	0,0	4,0	1 118,17	0,00	0,00	0,00	1 118,17	0,00
	5/0110002/01129	Ausstattung 2019	30.08.2019	5,5	10,0	61 612,49	0,00	0,00	0,00	9 478,84	52 133,65
	<b>1311</b>	<b>Investitionszuschüsse von Trägern öffentlichen Rechts</b>				<b>-744 810,33</b>	<b>0,00</b>	<b>0,00</b>	<b>0,00</b>	<b>-16 017,43</b>	<b>-728 792,90</b>
	3/0060001/01207	KT Land dreigrupp.Kinderbetreuungseinrichtg.im VS-Alter	09.06.2020	45,5	49,5	-744 810,33	0,00	0,00	0,00	-16 017,43	-728 792,90
	<b>1313</b>	<b>Investitionszuschüsse von übrigen</b>				<b>-772 244,15</b>	<b>0,00</b>	<b>0,00</b>	<b>0,00</b>	<b>-19 542,88</b>	<b>-752 701,27</b>
	3/0060001/01208	KT EU dreigrupp.Kinderbetreuungseinrichtung im VS-Alter	10.06.2020	45,5	49,5	-745 994,15	0,00	0,00	0,00	-16 042,88	-729 951,27
	4/0150002/01300	KT Kindertransport "BUS"	22.09.2020	6,5	10,0	-26 250,00	0,00	0,00	0,00	-3 500,00	-22 750,00
<b>240100</b>	<b>KINDERGARTEN - NEUBAU</b>					<b>14 227,97</b>	<b>0,00</b>	<b>0,00</b>	<b>0,00</b>	<b>1 237,21</b>	<b>12 990,76</b>
	<b>1022</b>	<b>Gebäude und Bauten</b>				<b>14 227,97</b>	<b>0,00</b>	<b>0,00</b>	<b>0,00</b>	<b>1 237,21</b>	<b>12 990,76</b>
	2/0120001/01125	Kdg neu Photovoltaikanlage	10.10.2019	10,5	15,0	14 227,97	0,00	0,00	0,00	1 237,21	12 990,76
<b>240200</b>	<b>TBE-Tagesbetreuungseinrichtung Haringsee</b>					<b>2 675,90</b>	<b>0,00</b>	<b>0,00</b>	<b>0,00</b>	<b>161,61</b>	<b>2 514,29</b>
	<b>1026</b>	<b>Amts-, Betriebs- und Geschäftsausstattung</b>				<b>2 675,90</b>	<b>0,00</b>	<b>0,00</b>	<b>0,00</b>	<b>161,61</b>	<b>2 514,29</b>
	3/0040001/00001	TBE Wegerweiterung im Garten	11.05.2022	31,0	33,0	1 773,20	0,00	0,00	0,00	55,41	1 717,79
	4/0110002/01226	Ausstattung TBE 2021	20.08.2021	7,5	10,0	902,70	0,00	0,00	0,00	106,20	796,50
<b>262000</b>	<b>Sportplätze</b>					<b>264 656,24</b>	<b>0,00</b>	<b>0,00</b>	<b>0,00</b>	<b>6 688,84</b>	<b>257 967,40</b>
	<b>1021</b>	<b>Grundstücke, Grundstückseinrichtungen und Infrastruktur</b>				<b>19 360,00</b>	<b>0,00</b>	<b>0,00</b>	<b>0,00</b>	<b>0,00</b>	<b>19 360,00</b>
	1/0010001/00950	Grundstück Nr. 641, KG-Nr. 06209, Sonstige, Haringsee Gl 01.01.1900				19 360,00	0,00	0,00	0,00	0,00	19 360,00
	<b>1022</b>	<b>Gebäude und Bauten</b>				<b>283 548,86</b>	<b>0,00</b>	<b>0,00</b>	<b>0,00</b>	<b>7 461,81</b>	<b>276 087,05</b>
	2/0060001/01133	Sportplatzgebäude Altbestand	01.01.2011	37,0	50,0	283 548,86	0,00	0,00	0,00	7 461,81	276 087,05
	<b>1024</b>	<b>Sonderanlagen</b>				<b>19 308,03</b>	<b>0,00</b>	<b>0,00</b>	<b>0,00</b>	<b>1 430,22</b>	<b>17 877,81</b>
	2/0120001/01128	Sportplatz - Photovoltaikanlage	12.07.2021	12,5	15,0	19 308,03	0,00	0,00	0,00	1 430,22	17 877,81
	<b>1026</b>	<b>Amts-, Betriebs- und Geschäftsausstattung</b>				<b>0,00</b>	<b>0,00</b>	<b>0,00</b>	<b>0,00</b>	<b>0,00</b>	<b>0,00</b>
	4/0110002/01136	Altbestand Kantinenausstattung	01.01.1900	0,0	10,0	0,00	0,00	0,00	0,00	0,00	0,00
	<b>1311</b>	<b>Investitionszuschüsse von Trägern öffentlichen Rechts</b>				<b>-57 560,65</b>	<b>0,00</b>	<b>0,00</b>	<b>0,00</b>	<b>-2 203,19</b>	<b>-55 357,46</b>
	2/0060001/01299	KT Sportplatzgebäude Altbestand	07.03.2013	37,0	50,0	-43 145,82	0,00	0,00	0,00	-1 135,42	-42 010,40
	2/0120001/01129	KT Sportplatz PV-Anlage	12.07.2021	12,5	15,0	-14 414,83	0,00	0,00	0,00	-1 067,77	-13 347,06
<b>320000</b>	<b>Ausbildung in Musik und darstellender Kunst</b>					<b>0,00</b>	<b>0,00</b>	<b>0,00</b>	<b>0,00</b>	<b>0,00</b>	<b>0,00</b>
	<b>1022</b>	<b>Gebäude und Bauten</b>				<b>0,00</b>	<b>0,00</b>	<b>0,00</b>	<b>0,00</b>	<b>0,00</b>	<b>0,00</b>
	2/0060001/01138	Musikheim	01.01.1960	0,0	50,0	0,00	0,00	0,00	0,00	0,00	0,00

Ansatz MVAG Konto	Bezeichnung	Inbetrieb- nahme	RND	ND	Buchwert 31.12.2022	Zugänge/ + Umbuchungen -	Abgänge/	Wertaufholung+/ Wertminderung-	Abschreibung	Buchwert 31.12.2023
<b>390000</b>	<b>Kirchliche Angelegenheiten</b>				<b>9 165,09</b>	<b>0,00</b>	<b>0,00</b>	<b>0,00</b>	<b>0,00</b>	<b>9 165,09</b>
<b>1021</b>	<b>Grundstücke, Grundstückseinrichtungen und Infrastruktur</b>				<b>5 750,00</b>	<b>0,00</b>	<b>0,00</b>	<b>0,00</b>	<b>0,00</b>	<b>5 750,00</b>
1/0020001/00973	Grundstück Nr. 143, KG-Nr. 06226, Bauflächen, Straudorf ( 01.01.1900				5 750,00	0,00	0,00	0,00	0,00	5 750,00
<b>1027</b>	<b>Kulturgüter</b>				<b>3 415,09</b>	<b>0,00</b>	<b>0,00</b>	<b>0,00</b>	<b>0,00</b>	<b>3 415,09</b>
2/0060004/01147	Kirche Straudorf	01.01.1945			3 415,09	0,00	0,00	0,00	0,00	3 415,09
<b>423000</b>	<b>ESSEN AUF RÄDERN</b>				<b>551,76</b>	<b>0,00</b>	<b>0,00</b>	<b>0,00</b>	<b>275,88</b>	<b>275,88</b>
<b>1026</b>	<b>Amts-, Betriebs- und Geschäftsausstattung</b>				<b>551,76</b>	<b>0,00</b>	<b>0,00</b>	<b>0,00</b>	<b>275,88</b>	<b>275,88</b>
4/0340001/01148	Geschirr und Essensboxen	01.01.2020	1,0	5,0	551,76	0,00	0,00	0,00	275,88	275,88
<b>612000</b>	<b>Gemeindestraßen</b>				<b>1 377 863,70</b>	<b>451 009,54</b>	<b>0,00</b>	<b>0,00</b>	<b>102 955,23</b>	<b>1 725 918,01</b>
<b>1021</b>	<b>Grundstücke, Grundstückseinrichtungen und Infrastruktur</b>				<b>1 360 295,01</b>	<b>451 009,54</b>	<b>0,00</b>	<b>0,00</b>	<b>101 951,30</b>	<b>1 709 353,25</b>
2/0040001/01152	Straßenbau 1987	31.12.1987	0,0	33,0	0,00	0,00	0,00	0,00	0,00	0,00
2/0040001/01153	Straßenbau 1988	31.12.1988	0,0	33,0	0,00	0,00	0,00	0,00	0,00	0,00
2/0040001/01154	Straßenbau 1989	31.12.1989	0,0	33,0	0,00	0,00	0,00	0,00	0,00	0,00
2/0040001/01224	Straßenbau 1990	31.12.1990	0,0	33,0	714,62	0,00	0,00	0,00	714,62	0,00
2/0040001/01225	Straßenbau 1993	31.12.1993	2,5	33,0	1 662,83	0,00	0,00	0,00	475,09	1 187,74
2/0040001/01226	Straßenbau 1994	31.12.1994	3,5	33,0	5 211,61	0,00	0,00	0,00	1 158,14	4 053,47
2/0040001/01227	Straßenbau 1995	31.12.1995	4,5	33,0	6 228,06	0,00	0,00	0,00	1 132,37	5 095,69
2/0040001/01228	Straßenbau 1996	31.12.1996	5,5	33,0	2 483,55	0,00	0,00	0,00	382,08	2 101,47
2/0040001/01229	Straßenbau 1997	31.12.1997	6,5	33,0	61 104,65	0,00	0,00	0,00	8 147,29	52 957,36
2/0040001/01230	Straßenbau 1998	31.12.1998	7,5	33,0	65 608,42	0,00	0,00	0,00	7 718,64	57 889,78
2/0040001/01231	Straßenbau 1999	31.12.1999	8,5	33,0	26 695,43	0,00	0,00	0,00	2 810,05	23 885,38
2/0040001/01232	Straßenbau 2000	31.12.2000	9,5	33,0	152 497,12	0,00	0,00	0,00	14 523,54	137 973,58
2/0040001/01233	Straßenbau 2001	31.12.2001	10,5	33,0	42 415,46	0,00	0,00	0,00	3 688,30	38 727,16
2/0040001/01234	Straßenbau 2002	31.12.2002	11,5	33,0	38 174,09	0,00	0,00	0,00	3 053,93	35 120,16
2/0040001/01235	Straßenbau 2004	31.12.2004	13,5	33,0	14 159,90	0,00	0,00	0,00	976,54	13 183,36
2/0040001/01236	Straßenbau 2005	31.12.2005	14,5	33,0	57 636,82	0,00	0,00	0,00	3 718,50	53 918,32
2/0040001/01237	Straßenbau 2006	31.12.2006	15,5	33,0	111 670,43	0,00	0,00	0,00	6 767,90	104 902,53
2/0040001/01238	Straßenbau 2007	31.12.2007	16,5	33,0	84 307,24	0,00	0,00	0,00	4 817,56	79 489,68
2/0040001/01239	Straßenbau 2008	31.12.2008	17,5	33,0	71 634,97	0,00	0,00	0,00	3 872,16	67 762,81
2/0040001/01240	Straßenbau 2009	31.12.2009	18,5	33,0	65 593,42	0,00	0,00	0,00	3 363,77	62 229,65
2/0040001/01241	Straßenbau 2010	31.12.2010	19,5	33,0	2 354,32	0,00	0,00	0,00	114,84	2 239,48
2/0040001/01242	Straßenbau 2011	31.12.2011	20,5	33,0	804,48	0,00	0,00	0,00	37,42	767,06
2/0040001/01243	Straßenbau 2012	31.12.2012	21,5	33,0	3 123,10	0,00	0,00	0,00	138,80	2 984,30
2/0040001/01244	Straßenbau 2014	31.12.2014	23,5	33,0	255 029,21	0,00	0,00	0,00	10 409,36	244 619,85
2/0040001/01245	Straßenbau 2015	31.12.2015	24,5	33,0	41 268,81	0,00	0,00	0,00	1 618,38	39 650,43
2/0040001/01246	Straßenbau 2016	31.12.2016	25,5	33,0	81 573,77	0,00	0,00	0,00	3 078,26	78 495,51



Ansatz MVAG Konto	Bezeichnung	Inbetrieb- nahme	RND	ND	Buchwert 31.12.2022	Zugänge/ + Umbuchungen -	Abgänge/	Wertaufholung+/ Wertminderung-	Abschreibung	Buchwert 31.12.2023
2/0040001/01247	Straßenbau 2017	31.12.2017	26,5	33,0	2 941,43	0,00	0,00	0,00	106,96	2 834,47
2/0040001/01248	Straßenbau 2018	31.12.2018	27,5	33,0	24 696,98	0,00	0,00	0,00	866,56	23 830,42
2/0040001/01255	Straßenbau 2019	01.01.2019	28,0	33,0	57 324,44	0,00	0,00	0,00	1 976,70	55 347,74
2/0040001/01258	Straßenbau 2021	21.12.2021	30,5	33,0	22 090,09	0,00	0,00	0,00	701,27	21 388,82
2/0040001/01259	Straßenbau 2022	03.02.2022	31,0	33,0	61 289,76	0,00	0,00	0,00	1 915,31	59 374,45
2/0040001/01260	Straßenbau 2023	07.02.2023	32,0	33,0	0,00	451 009,54	0,00	0,00	13 666,96	437 342,58
<b>1022</b>	<b>Gebäude und Bauten</b>				<b>17 568,69</b>	<b>0,00</b>	<b>0,00</b>	<b>0,00</b>	<b>1 003,93</b>	<b>16 564,76</b>
2/0070002/01150	BUSWARTEHÄUSCHEN "neu"	21.09.2020	16,5	20,0	17 568,69	0,00	0,00	0,00	1 003,93	16 564,76
<b>640000</b>	<b>Einrichtung und Maßnahmen der Strassenverkehrsordnung</b>				<b>11 236,95</b>	<b>4 192,63</b>	<b>0,00</b>	<b>0,00</b>	<b>1 622,33</b>	<b>13 807,25</b>
<b>1021</b>	<b>Grundstücke, Grundstückseinrichtungen und Infrastruktur</b>				<b>10 051,30</b>	<b>0,00</b>	<b>0,00</b>	<b>0,00</b>	<b>1 251,62</b>	<b>8 799,68</b>
2/0040012/01155	Verkehrszeichen 2005	31.08.2005	0,0	15,0	0,00	0,00	0,00	0,00	0,00	0,00
2/0040012/01156	Verkehrszeichen 2006	27.06.2006	0,0	15,0	0,00	0,00	0,00	0,00	0,00	0,00
2/0040012/01157	Verkehrszeichen 2007	15.08.2008	0,0	15,0	37,44	0,00	0,00	0,00	37,44	0,00
2/0040012/01158	Verkehrszeichen 2013	26.06.2013	4,0	15,0	381,97	0,00	0,00	0,00	76,39	305,58
2/0040012/01171	Geschwindigkeitsanzeigen 2016	15.03.2016	7,0	15,0	6 577,33	0,00	0,00	0,00	822,17	5 755,16
2/0040012/01249	Verkehrszeichen 2015	15.10.2015	6,5	15,0	1 161,94	0,00	0,00	0,00	154,93	1 007,01
2/0040012/01250	Verkehrsspiegel 2019	29.08.2019	10,5	15,0	818,99	0,00	0,00	0,00	71,22	747,77
2/0040012/01251	Verkehrszeichen 2020	16.06.2020	11,0	15,0	1 073,63	0,00	0,00	0,00	89,47	984,16
<b>1024</b>	<b>Sonderanlagen</b>				<b>1 185,65</b>	<b>4 192,63</b>	<b>0,00</b>	<b>0,00</b>	<b>370,71</b>	<b>5 007,57</b>
2/0040012/01252	VERKEHRSSZEICHEN 2021	27.05.2021	12,0	15,0	1 185,65	0,00	0,00	0,00	91,20	1 094,45
2/0040012/01253	Verkehrszeichen 2023	17.04.2023	14,0	15,0	0,00	4 192,63	0,00	0,00	279,51	3 913,12
<b>710000</b>	<b>LAND- UND FORSTWIRTSCHAFTLICHER WEGEBAU</b>				<b>951 139,67</b>	<b>15 493,44</b>	<b>3 750,00</b>	<b>0,00</b>	<b>171 315,96</b>	<b>791 567,15</b>
<b>1021</b>	<b>Grundstücke, Grundstückseinrichtungen und Infrastruktur</b>				<b>964 599,98</b>	<b>15 493,44</b>	<b>0,00</b>	<b>0,00</b>	<b>173 068,32</b>	<b>807 025,10</b>
2/0040001/01251	Güterwege befestigt Zustand 1	01.01.2012	21,0	33,0	550,84	0,00	0,00	0,00	25,04	525,80
2/0040001/01252	Güterwege befestigt Zustand 2	01.01.2005	14,0	33,0	328 064,20	0,00	0,00	0,00	21 870,95	306 193,25
2/0040001/01253	Güterwege befestigt Zustand 3	01.01.1999	8,0	33,0	139 824,00	0,00	0,00	0,00	15 536,00	124 288,00
2/0040001/01254	Güterwege befestigt Zustand 4	01.01.1992	1,0	33,0	23 253,33	0,00	0,00	0,00	11 626,67	11 626,66
2/0040001/01256	Güterwege befestigter Zustand 2019	17.09.2019	28,5	33,0	18 499,30	0,00	0,00	0,00	627,09	17 872,21
2/0040002/01256	Güterwege unbefestigt Zustand 1	01.07.2016	2,5	10,0	404 656,44	0,00	0,00	0,00	115 616,13	289 040,31
2/0040002/01258	Güterwege unbefestigt Zustand 3	01.01.2013	0,0	10,0	0,00	0,00	0,00	0,00	0,00	0,00
2/0040002/01260	Güterwege unbefestigter Zustand 2020	31.07.2020	6,5	10,0	12 179,21	0,00	0,00	0,00	1 623,89	10 555,32
2/0040002/01261	Güterwege unbefestigter Zustand 2019	27.08.2019	5,5	10,0	6 996,89	0,00	0,00	0,00	1 076,44	5 920,45
2/0040002/01263	Güterwege unbefestigter Zustand 2021	22.04.2021	7,0	10,0	15 112,49	0,00	0,00	0,00	1 889,06	13 223,43
2/0040002/01265	Güterwege unbefestigter Zustand 2022	07.09.2022	8,5	10,0	15 463,28	0,00	0,00	0,00	1 627,71	13 835,57
2/0040002/01267	Güterwege unbefestigter Zustand 2023	07.02.2023	9,0	10,0	0,00	15 493,44	0,00	0,00	1 549,34	13 944,10

Ansatz MVAG Konto	Bezeichnung	Inbetrieb- nahme	RND	ND	Buchwert 31.12.2022	Zugänge/ + Umbuchungen -	Abgänge/	Wertaufholung+/ Wertminderung-	Abschreibung	Buchwert 31.12.2023
<b>1311</b>	<b>Investitionszuschüsse von Trägern öffentlichen Rechts</b>				<b>-13 460,31</b>	<b>0,00</b>	<b>3 750,00</b>	<b>0,00</b>	<b>-1 752,36</b>	<b>-15 457,95</b>
2/0040001/01257	KT Güterwege befestigte 2019	17.09.2019	28,5	33,0	-3 238,85	0,00	0,00	0,00	-109,79	-3 129,06
2/0040002/01259	KT Güterwege unbefestigte 2020	07.10.2020	6,5	10,0	-2 660,83	0,00	0,00	0,00	-354,78	-2 306,05
2/0040002/01262	KT Güterwege unbefestigte 2019	27.08.2019	5,5	10,0	-1 220,63	0,00	0,00	0,00	-187,79	-1 032,84
2/0040002/01264	KT Güterwege unbefestigt 2021	22.04.2021	7,0	10,0	-2 920,00	0,00	0,00	0,00	-365,00	-2 555,00
2/0040002/01266	KT Güterwege unbefestigter Zustand 2022	10.11.2022	8,5	10,0	-3 420,00	0,00	0,00	0,00	-360,00	-3 060,00
2/0040002/01268	KT Güterwege unbefestigter Zustand 2023	07.02.2023	9,0	10,0	0,00	0,00	3 750,00	0,00	-375,00	-3 375,00
<b>815000</b>	<b>Park- und Gartenanlagen, Kinderspielplätze</b>				<b>270 124,65</b>	<b>37 476,21</b>	<b>0,00</b>	<b>0,00</b>	<b>4 283,98</b>	<b>303 316,88</b>
<b>1021</b>	<b>Grundstücke, Grundstückseinrichtungen und Infrastruktur</b>				<b>270 124,65</b>	<b>0,00</b>	<b>0,00</b>	<b>0,00</b>	<b>490,18</b>	<b>269 634,47</b>
1/0010001/01024	Grundstück Nr. 267/1, KG-Nr. 06226, Sonstige, Spielplatz § 01.01.1900				109 960,00	0,00	0,00	0,00	0,00	109 960,00
1/0010001/00588	Grundstück Nr. 41/1, KG-Nr. 06205, Sonstige, Spielplatz Ft 01.01.1900				31 090,00	0,00	0,00	0,00	0,00	31 090,00
1/0010001/00650	Grundstück Nr. 380/11, KG-Nr. 06209, Gärten, Haringsee § 01.01.1900				21 620,00	0,00	0,00	0,00	0,00	21 620,00
1/0020001/01023	Grundstück Nr. 267/1, KG-Nr. 06226, Bauflächen, Spielplat 01.01.1900				1 000,00	0,00	0,00	0,00	0,00	1 000,00
1/0020004/00708	Grundstück Nr. 474/60, KG-Nr. 06209, Sonstige Straßenve 01.01.1900				98 210,00	0,00	0,00	0,00	0,00	98 210,00
1/0020004/00709	Grundstück Nr. 474/60, KG-Nr. 06209, Sonstige Verkehrsra 01.01.1900				1 080,00	0,00	0,00	0,00	0,00	1 080,00
1/0030002/00707	Grundstück Nr. 474/6, KG-Nr. 06209, Wald, Spielplatz Heid 01.01.1900				4 838,20	0,00	0,00	0,00	0,00	4 838,20
2/0290003/01159	Hangrutsche Fubi	15.10.2015	1,5	10,0	342,90	0,00	0,00	0,00	137,16	205,74
2/0290003/01160	Hangrutsche Straudorf	26.04.2016	2,0	10,0	365,71	0,00	0,00	0,00	121,90	243,81
3/0040009/00001	Sichtschutzaun Spielplatz Dorfstrasse	13.05.2020	6,0	10,0	1 617,84	0,00	0,00	0,00	231,12	1 386,72
<b>1024</b>	<b>Sonderanlagen</b>				<b>0,00</b>	<b>37 476,21</b>	<b>0,00</b>	<b>0,00</b>	<b>3 793,80</b>	<b>33 682,41</b>
2/0290003/01162	Spielgeräte f. Spielplätze	17.04.2023	9,0	10,0	0,00	37 476,21	0,00	0,00	3 793,80	33 682,41
<b>816000</b>	<b>Öffentliche Beleuchtung und öffentliche Uhren</b>				<b>20 454,10</b>	<b>0,00</b>	<b>0,00</b>	<b>0,00</b>	<b>7 792,27</b>	<b>12 661,83</b>
<b>1021</b>	<b>Grundstücke, Grundstückseinrichtungen und Infrastruktur</b>				<b>20 454,10</b>	<b>0,00</b>	<b>0,00</b>	<b>0,00</b>	<b>7 792,27</b>	<b>12 661,83</b>
2/0350004/01162	Beleuchtung 2014	31.12.2014	0,5	10,0	4 987,26	0,00	0,00	0,00	3 324,84	1 662,42
2/0350004/01163	Beleuchtung 2016	31.08.2016	2,5	10,0	1 480,44	0,00	0,00	0,00	422,98	1 057,46
2/0350004/01164	Beleuchtung 2017	18.08.2017	3,5	10,0	1 588,37	0,00	0,00	0,00	352,97	1 235,40
2/0350004/01165	Beleuchtung 2018	15.11.2018	4,5	10,0	6 894,97	0,00	0,00	0,00	1 253,63	5 641,34
2/0350004/01167	Beleuchtung 2013	31.12.2013	0,0	10,0	1 992,00	0,00	0,00	0,00	1 992,00	0,00
2/0350004/01168	Beleuchtung 2012	31.12.2012	0,0	10,0	0,00	0,00	0,00	0,00	0,00	0,00
2/0350004/01169	Beleuchtung 2011	31.12.2011	0,0	10,0	0,00	0,00	0,00	0,00	0,00	0,00
2/0350004/01170	Beleuchtung 2010	31.12.2010	0,0	10,0	0,00	0,00	0,00	0,00	0,00	0,00
2/0350004/01171	BELEUCHTUNG 2020	24.08.2020	6,5	10,0	835,74	0,00	0,00	0,00	111,43	724,31
2/0350004/01172	BELEUCHTUNG 2021	27.05.2021	7,0	10,0	2 675,32	0,00	0,00	0,00	334,42	2 340,90

Ansatz MVAG Konto	Bezeichnung	Inbetrieb- nahme	RND	ND	Buchwert 31.12.2022	Zugänge/ + Umbuchungen -	Abgänge/	Wertaufholung+/ Wertminderung-	Abschreibung	Buchwert 31.12.2023
<b>817000 Friedhöfe</b>					<b>195 081,23</b>	<b>161 060,20</b>	<b>120 795,15</b>	<b>0,00</b>	<b>5 379,82</b>	<b>229 966,46</b>
<b>1021</b>	<b>Grundstücke, Grundstückseinrichtungen und Infrastruktur</b>				<b>195 081,23</b>	<b>161 060,20</b>	<b>80 530,10</b>	<b>0,00</b>	<b>6 185,12</b>	<b>269 426,21</b>
1/0020002/01003	Grundstück Nr. 237/2, KG-Nr. 06226, Sonstige, Friedhof St	01.01.1900			6 080,00	0,00	0,00	0,00	0,00	6 080,00
1/0020002/00629	Grundstück Nr. 316, KG-Nr. 06209, Sonstige Friedhöfe, Flä	01.01.1900			43 520,00	0,00	0,00	0,00	0,00	43 520,00
1/0020002/00648	Grundstück Nr. 355/4, KG-Nr. 06209, Sonstige Friedhöfe, F	01.01.1900			37 980,00	0,00	0,00	0,00	0,00	37 980,00
2/0040007/01176	Friedhofsmauer Haringsee	31.12.2013	22,5	33,0	107 501,23	0,00	0,00	0,00	4 574,52	102 926,71
2/0040011/01178	Friedhof Straudorf	01.01.1900	0,0	25,0	0,00	80 530,10	80 530,10	0,00	0,00	0,00
2/0040011/01180	Friedhof Straudorf	15.12.2023	24,5	25,0	0,00	80 530,10	0,00	0,00	1 610,60	78 919,50
<b>1022</b>	<b>Gebäude und Bauten</b>				<b>0,00</b>	<b>0,00</b>	<b>0,00</b>	<b>0,00</b>	<b>0,00</b>	<b>0,00</b>
2/0060001/01172	Einsegnungshalle Haringsee inkl. Gebäude Friedhof Fubi	01.01.1971	0,0	50,0	0,00	0,00	0,00	0,00	0,00	0,00
<b>1311</b>	<b>Investitionszuschüsse von Trägern öffentlichen Rechts</b>				<b>0,00</b>	<b>0,00</b>	<b>40 265,05</b>	<b>0,00</b>	<b>-805,30</b>	<b>-39 459,75</b>
2/0040011/01179	KT Friedhof Straudorf	15.12.2023	24,5	25,0	0,00	0,00	40 265,05	0,00	-805,30	-39 459,75
<b>820000 WIRTSCHAFTSHOF</b>					<b>12 921,39</b>	<b>0,00</b>	<b>0,00</b>	<b>0,00</b>	<b>4 953,80</b>	<b>7 967,59</b>
<b>1025</b>	<b>Technische Anlagen, Fahrzeuge und Maschinen</b>				<b>12 921,39</b>	<b>0,00</b>	<b>0,00</b>	<b>0,00</b>	<b>4 953,80</b>	<b>7 967,59</b>
5/0150002/01184	Mercedes Pritsche	21.02.2017	3,0	10,0	7 996,00	0,00	0,00	0,00	1 999,00	5 997,00
5/0150002/01185	Ford Connect	15.11.2011	0,0	10,0	0,00	0,00	0,00	0,00	0,00	0,00
5/0150002/01186	Traktor	01.01.1900	0,0	10,0	0,00	0,00	0,00	0,00	0,00	0,00
5/0150002/01187	Rasenmähertraktor	01.01.1900	0,0	10,0	0,00	0,00	0,00	0,00	0,00	0,00
5/0150002/01189	Anhänger	01.01.1900	0,0	10,0	0,00	0,00	0,00	0,00	0,00	0,00
5/0270001/01190	Notstromaggregat	01.01.1900	0,0	20,0	0,00	0,00	0,00	0,00	0,00	0,00
5/0290001/01182	Maschinen und Werkzeuge 2016	29.12.2016	0,5	8,0	2 082,74	0,00	0,00	0,00	1 388,49	694,25
5/0290001/01183	Altbestand Werkzeug & Maschinen	01.01.1900	0,0	8,0	0,00	0,00	0,00	0,00	0,00	0,00
5/0290001/01261	Maschinen und Werkzeuge 2012	31.12.2012	0,0	8,0	0,00	0,00	0,00	0,00	0,00	0,00
5/0290001/01262	Maschinen und Werkzeuge 2013	19.06.2013	0,0	8,0	0,00	0,00	0,00	0,00	0,00	0,00
5/0290001/01263	Maschinen und Werkzeuge 2014	31.01.2014	0,0	8,0	0,00	0,00	0,00	0,00	0,00	0,00
5/0290001/01264	Maschinen und Werkzeuge 2015	06.11.2015	0,0	8,0	907,98	0,00	0,00	0,00	907,98	0,00
5/0290001/01265	Maschinen und Werkzeuge 2017	13.10.2017	1,5	8,0	1 351,29	0,00	0,00	0,00	540,52	810,77
5/0290001/01266	Maschinen und Werkzeuge 2019	09.12.2019	3,5	8,0	290,56	0,00	0,00	0,00	64,57	225,99
5/0290001/01267	Maschinen und Werkzeuge 2020	30.09.2020	4,5	8,0	292,82	0,00	0,00	0,00	53,24	239,58
<b>1026</b>	<b>Amts-, Betriebs- und Geschäftsausstattung</b>				<b>0,00</b>	<b>0,00</b>	<b>0,00</b>	<b>0,00</b>	<b>0,00</b>	<b>0,00</b>
4/0110002/01188	Altbestand Ausstattung Bauhof	01.01.1900	0,0	10,0	0,00	0,00	0,00	0,00	0,00	0,00
<b>840000 Grundbesitz</b>					<b>16 875 596,00</b>	<b>26 240,00</b>	<b>62 720,00</b>	<b>57 388,80</b>	<b>0,00</b>	<b>16 896 504,80</b>
<b>1021</b>	<b>Grundstücke, Grundstückseinrichtungen und Infrastruktur</b>				<b>16 875 596,00</b>	<b>26 240,00</b>	<b>62 720,00</b>	<b>57 388,80</b>	<b>0,00</b>	<b>16 896 504,80</b>
1/0010001/01287	Trappenschutz-Gebiet (Grd-Nr. 643/1, 359, 360, 361, 163/2	20.03.2017			1,20	0,00	0,00	0,00	0,00	1,20
1/0010001/01288	Grundstück-Nr. 474/15, KG-Nr. 06209, Landwirtschaftlich g	20.03.2017			657,00	0,00	0,00	0,00	0,00	657,00

Ansatz MVAG Konto	Bezeichnung	Inbetrieb- nahme	RND	ND	Buchwert 31.12.2022	Zugänge/ + Umbuchungen -	Abgänge/	Wertaufholung+/ Wertminderung-	Abschreibung	Buchwert 31.12.2023
1/0010001/01289	Grundstück-Nr. 474/16, KG-Nr. 06209, Landwirtschaftlich g	20.03.2017			189,00	0,00	0,00	0,00	0,00	189,00
1/0010001/01290	Grundstück-Nr. 643/3, KG-Nr. 06209, Landwirtschaftlich ge	20.03.2017			1 267,20	0,00	0,00	0,00	0,00	1 267,20
1/0010001/01291	Grundstück-Nr. 643/2, KG-Nr. 06209, Fläche: 11.395,00 m	20.03.2017			20 511,00	0,00	0,00	0,00	0,00	20 511,00
1/0010001/01292	Grundstück-Nr. 643/4, KG-Nr. 06209, Sonstige Fläche: 6.2;	20.03.2017			11 206,80	0,00	0,00	0,00	0,00	11 206,80
1/0010001/00558	Grundstück Nr. 116/5, KG-Nr. 06205, Sonstige Freizeitfläch	01.01.1900			7 600,00	0,00	0,00	0,00	0,00	7 600,00
1/0010001/00589	Grundstück Nr. 41/2, KG-Nr. 06205, Sonstige Freizeitfläche	01.01.1900			7 070,00	0,00	0,00	0,00	0,00	7 070,00
1/0010001/00612	Grundstück Nr. 142/6, KG-Nr. 06209, Sonstige 1.018,00 m²	01.01.1900			10 180,00	0,00	0,00	0,00	0,00	10 180,00
1/0010001/00649	Grundstück Nr. 380/10, KG-Nr. 06209, Sonstige 1.532,00 n	01.01.1900			15 320,00	0,00	0,00	0,00	0,00	15 320,00
1/0010001/00656	Grundstück Nr. 380/40, KG-Nr. 06209, Sonstige 330,00 m²	01.01.1900			3 300,00	0,00	0,00	0,00	0,00	3 300,00
1/0010001/00662	Grundstück Nr. 380/60, KG-Nr. 06209, Sonstige, Haringsee	01.01.1900			236 100,00	0,00	0,00	0,00	0,00	236 100,00
1/0010001/00663	Grundstück Nr. 380/9, KG-Nr. 06209, Sonstige 502,00 m²	01.01.1900			5 020,00	0,00	0,00	0,00	0,00	5 020,00
1/0010001/00674	Grundstück Nr. 412/1, KG-Nr. 06209, Sonstige, Schießplat	01.01.1900			181 120,00	0,00	0,00	0,00	0,00	181 120,00
1/0010001/00675	Grundstück Nr. 412/2, KG-Nr. 06209, Sonstige Freizeitfläch	01.01.1900			22 700,00	0,00	0,00	0,00	0,00	22 700,00
1/0010001/00678	Grundstück Nr. 412/3, KG-Nr. 06209, Sonstige Freizeitfläch	01.01.1900			276 990,00	0,00	0,00	0,00	0,00	276 990,00
1/0010001/00804	Grundstück Nr. 543/7, KG-Nr. 06209, Sonstige, Hauptstraß	01.01.1900			21 790,00	0,00	0,00	0,00	0,00	21 790,00
1/0010001/00815	Grundstück Nr. 551/1, KG-Nr. 06209, Sonstige 4.516,00 m²	01.01.1900			45 160,00	0,00	0,00	0,00	0,00	45 160,00
1/0010001/00816	Grundstück Nr. 552/1, KG-Nr. 06209, Sonstige 12.172,00 n	01.01.1900			121 720,00	0,00	0,00	0,00	0,00	121 720,00
1/0010001/00817	Grundstück Nr. 553, KG-Nr. 06209, Sonstige 13.312,00 m²	01.01.1900			133 120,00	0,00	0,00	0,00	0,00	133 120,00
1/0010001/00818	Grundstück Nr. 554, KG-Nr. 06209, Sonstige 2.202,00 m²	01.01.1900			22 020,00	0,00	0,00	0,00	0,00	22 020,00
1/0010001/00819	Grundstück Nr. 555, KG-Nr. 06209, Sonstige 2.267,00 m²	01.01.1900			22 670,00	0,00	0,00	0,00	0,00	22 670,00
1/0010001/00820	Grundstück Nr. 556, KG-Nr. 06209, Sonstige 2.753,00 m²	01.01.1900			27 530,00	0,00	0,00	0,00	0,00	27 530,00
1/0010001/00821	Grundstück Nr. 557, KG-Nr. 06209, Sonstige 1.817,00 m²	01.01.1900			18 170,00	0,00	0,00	0,00	0,00	18 170,00
1/0010001/00822	Grundstück Nr. 558, KG-Nr. 06209, Sonstige 3.175,00 m²	01.01.1900			31 750,00	0,00	0,00	0,00	0,00	31 750,00
1/0010001/00823	Grundstück Nr. 559, KG-Nr. 06209, Sonstige 3.304,00 m²	01.01.1900			33 040,00	0,00	0,00	0,00	0,00	33 040,00
1/0010001/00824	Grundstück Nr. 560, KG-Nr. 06209, Sonstige 2.720,00 m²	01.01.1900			27 200,00	0,00	0,00	0,00	0,00	27 200,00
1/0010001/00825	Grundstück Nr. 561, KG-Nr. 06209, Sonstige 2.723,00 m²	01.01.1900			27 230,00	0,00	0,00	0,00	0,00	27 230,00
1/0010001/00826	Grundstück Nr. 562, KG-Nr. 06209, Sonstige 2.929,00 m²	01.01.1900			29 290,00	0,00	0,00	0,00	0,00	29 290,00
1/0010001/00827	Grundstück Nr. 563, KG-Nr. 06209, Sonstige 187,00 m²	01.01.1900			1 870,00	0,00	0,00	0,00	0,00	1 870,00
1/0010001/00829	Grundstück Nr. 565, KG-Nr. 06209, Sonstige 1.959,00 m²	01.01.1900			19 590,00	0,00	0,00	0,00	0,00	19 590,00
1/0010001/00833	Grundstück Nr. 567, KG-Nr. 06209, Sonstige 3.963,00 m²	01.01.1900			39 630,00	0,00	0,00	0,00	0,00	39 630,00
1/0010001/00834	Grundstück Nr. 568, KG-Nr. 06209, Sonstige 4.368,00 m²	01.01.1900			43 680,00	0,00	0,00	0,00	0,00	43 680,00
1/0010001/00835	Grundstück Nr. 569/1, KG-Nr. 06209, Sonstige 1.350,00 m²	01.01.1900			13 500,00	0,00	0,00	0,00	0,00	13 500,00
1/0010001/00840	Grundstück Nr. 570, KG-Nr. 06209, Sonstige 9.867,00 m²	01.01.1900			98 670,00	0,00	0,00	0,00	0,00	98 670,00
1/0010001/00841	Grundstück Nr. 571, KG-Nr. 06209, Sonstige 1.254,00 m²	01.01.1900			12 540,00	0,00	0,00	0,00	0,00	12 540,00
1/0010001/00842	Grundstück Nr. 572, KG-Nr. 06209, Sonstige 2.324,00 m²	01.01.1900			23 240,00	0,00	0,00	0,00	0,00	23 240,00
1/0010001/00843	Grundstück Nr. 573, KG-Nr. 06209, Sonstige 1.949,00 m²	01.01.1900			19 490,00	0,00	0,00	0,00	0,00	19 490,00
1/0010001/00848	Grundstück Nr. 575/3, KG-Nr. 06209, Sonstige 245,00 m²	01.01.1900			2 450,00	0,00	0,00	0,00	0,00	2 450,00
1/0010001/00850	Grundstück Nr. 576/1, KG-Nr. 06209, Sonstige 1.296,00 m²	01.01.1900			12 960,00	0,00	0,00	0,00	0,00	12 960,00
1/0010001/00851	Grundstück Nr. 576/2, KG-Nr. 06209, Sonstige 944,00 m²	01.01.1900			9 440,00	0,00	0,00	0,00	0,00	9 440,00

Ansatz MVAG Konto	Bezeichnung	Inbetrieb- nahme	RND	ND	Buchwert 31.12.2022	Zugänge/ + Umbuchungen -	Abgänge/	Wertaufholung+/ Wertminderung-	Abschreibung	Buchwert 31.12.2023
1/0010001/00852	Grundstück Nr. 577, KG-Nr. 06209, Sonstige 1.833,00 m²	01.01.1900			18 330,00	0,00	0,00	0,00	0,00	18 330,00
1/0010001/00853	Grundstück Nr. 578, KG-Nr. 06209, Sonstige 1.878,00 m²	01.01.1900			18 780,00	0,00	0,00	0,00	0,00	18 780,00
1/0010001/00854	Grundstück Nr. 579/1, KG-Nr. 06209, Sonstige 10.595,00 n	01.01.1900			105 950,00	0,00	0,00	0,00	0,00	105 950,00
1/0010002/01006	Grundstück Nr. 259/1, KG-Nr. 06226, Gewässer Stehende	01.01.1900			2 011,10	0,00	0,00	0,00	0,00	2 011,10
1/0010002/01011	Grundstück Nr. 259/3, KG-Nr. 06226, Gewässer Stehende	01.01.1900			814,30	0,00	0,00	0,00	0,00	814,30
1/0010002/00638	Grundstück Nr. 330/1, KG-Nr. 06209, Gewässer Stehende	01.01.1900			25 625,80	0,00	0,00	0,00	0,00	25 625,80
1/0010002/00673	Grundstück Nr. 412/1, KG-Nr. 06209, Gewässer, Schießpla	01.01.1900			4 515,20	0,00	0,00	0,00	0,00	4 515,20
1/0010002/00718	Grundstück Nr. 474/9, KG-Nr. 06209, Gewässer Stehende	01.01.1900			562,70	0,00	0,00	0,00	0,00	562,70
1/0010002/00920	Grundstück Nr. 627/1, KG-Nr. 06209, Gewässer Fließende	01.01.1900			60 894,00	0,00	0,00	0,00	0,00	60 894,00
1/0010002/00921	Grundstück Nr. 627/3, KG-Nr. 06209, Gewässer Fließende	01.01.1900			6 781,30	0,00	0,00	0,00	0,00	6 781,30
1/0010002/00927	Grundstück Nr. 628, KG-Nr. 06209, Gewässer Fließende G	01.01.1900			23 635,10	0,00	0,00	0,00	0,00	23 635,10
1/0010002/00928	Grundstück Nr. 629, KG-Nr. 06209, Gewässer Fließende G	01.01.1900			16 369,30	0,00	0,00	0,00	0,00	16 369,30
1/0010002/00929	Grundstück Nr. 630, KG-Nr. 06209, Gewässer Fließende G	01.01.1900			2 550,00	0,00	0,00	0,00	0,00	2 550,00
1/0010002/00930	Grundstück Nr. 631, KG-Nr. 06209, Gewässer Fließende G	01.01.1900			8 224,60	0,00	0,00	0,00	0,00	8 224,60
1/0010002/00931	Grundstück Nr. 632, KG-Nr. 06209, Gewässer Fließende G	01.01.1900			13 523,50	0,00	0,00	0,00	0,00	13 523,50
1/0010002/00933	Grundstück Nr. 633, KG-Nr. 06209, Gewässer Fließende G	01.01.1900			14 001,20	0,00	0,00	0,00	0,00	14 001,20
1/0010002/00934	Grundstück Nr. 634, KG-Nr. 06209, Gewässer Fließende G	01.01.1900			11 356,00	0,00	0,00	0,00	0,00	11 356,00
1/0010002/00935	Grundstück Nr. 635, KG-Nr. 06209, Gewässer Fließende G	01.01.1900			841,50	0,00	0,00	0,00	0,00	841,50
1/0010002/00941	Grundstück Nr. 638/1, KG-Nr. 06209, Gewässer Fließende	01.01.1900			8 093,70	0,00	0,00	0,00	0,00	8 093,70
1/0010002/00943	Grundstück Nr. 639/1, KG-Nr. 06209, Gewässer Fließende	01.01.1900			13 931,50	0,00	0,00	0,00	0,00	13 931,50
1/0010002/00944	Grundstück Nr. 639/2, KG-Nr. 06209, Gewässer Fließende	01.01.1900			2 415,70	0,00	0,00	0,00	0,00	2 415,70
1/0010002/00946	Grundstück Nr. 640/1, KG-Nr. 06209, Gewässer Fließende	01.01.1900			8 840,00	0,00	0,00	0,00	0,00	8 840,00
1/0020001/00560	Grundstück Nr. 138/2, KG-Nr. 06205, Bauflächen Gebäude	01.01.1900			550,00	0,00	0,00	0,00	0,00	550,00
1/0020001/00605	Grundstück Nr. 115, KG-Nr. 6209, Gärten Gärten, 211,00 n	01.01.1900			8 440,00	0,00	0,00	0,00	0,00	8 440,00
1/0020001/00610	Grundstück Nr. 138, KG-Nr. 06209, Bauflächen, Hauptstraf.	01.01.1900			23 700,00	0,00	0,00	0,00	0,00	23 700,00
1/0020001/00620	Grundstück Nr. 156, KG-Nr. 06209, Bauflächen Gebäude, f	01.01.1900			2 000,00	0,00	0,00	0,00	0,00	2 000,00
1/0020001/00672	Grundstück Nr. 412/1, KG-Nr. 6209, Sonstige, Schießplatzv	01.01.1900			1 390,00	0,00	0,00	0,00	0,00	1 390,00
1/0020001/00788	Grundstück Nr. 543/1, KG-Nr. 6209, Sonstige Verkehrsran	01.01.1900			350,00	0,00	0,00	0,00	0,00	350,00
1/0020001/00790	Grundstück Nr. 543/10, KG-Nr. 06209, Bauflächen, Schube	01.01.1900			450,00	0,00	0,00	0,00	0,00	450,00
1/0020001/00794	Grundstück Nr. 543/15, KG-Nr. 06209, Bauflächen Gebäud	01.01.1900			20,00	0,00	0,00	0,00	0,00	20,00
1/0020001/00802	Grundstück Nr. 543/7, KG-Nr. 6209, Sonstige, Hauptstraße	01.01.1900			2 440,00	0,00	0,00	0,00	0,00	2 440,00
1/0020001/00923	Grundstück Nr. 627/4, KG-Nr. 06209, Bauflächen Gebäude	01.01.1900			26,00	0,00	0,00	0,00	0,00	26,00
1/0020002/00636	Grundstück Nr. 329/3, KG-Nr. 06209, Sonstige, Schottergru	01.01.1900			190 950,00	0,00	0,00	0,00	0,00	190 950,00
1/0020002/00666	Grundstück Nr. 381/7, KG-Nr. 06209, Sonstige Betriebsfläc	01.01.1900			46 200,00	0,00	0,00	0,00	0,00	46 200,00
1/0020002/00838	Grundstück Nr. 569/2, KG-Nr. 06209, Sonstige Betriebsfläc	01.01.1900			9 600,00	0,00	0,00	0,00	0,00	9 600,00
1/0020002/00978	Grundstück Nr. 149/1, KG-Nr. 06226, Sonstige Betriebsfläc	01.01.1900			41 450,00	0,00	0,00	0,00	0,00	41 450,00
1/0020003/01009	Grundstück Nr. 259/1, KG-Nr. 06226, Sonstige Abbaufläch	01.01.1900			95 580,00	0,00	0,00	0,00	0,00	95 580,00
1/0020003/01010	Grundstück Nr. 259/2, KG-Nr. 06226, Sonstige Abbaufläch	01.01.1900			87 390,00	0,00	0,00	0,00	0,00	87 390,00
1/0020003/01012	Grundstück Nr. 259/3, KG-Nr. 06226, Sonstige Abbaufläch	01.01.1900			47 060,00	0,00	0,00	0,00	0,00	47 060,00

Ansatz MVAG Konto	Bezeichnung	Inbetrieb- nahme	RND	ND	Buchwert 31.12.2022	Zugänge/ + Umbuchungen -	Abgänge/	Wertaufholung+/ Wertminderung-	Abschreibung	Buchwert 31.12.2023
1/0020003/00637	Grundstück Nr. 329/3, KG-Nr. 06209, Sonstige, Schottergru	01.01.1900			71 480,00	0,00	0,00	0,00	0,00	71 480,00
1/0020003/00639	Grundstück Nr. 330/1, KG-Nr. 06209, Sonstige Abbaufläch	01.01.1900			171 180,00	0,00	0,00	0,00	0,00	171 180,00
1/0020003/00640	Grundstück Nr. 330/2, KG-Nr. 06209, Sonstige Abbaufläch	01.01.1900			113 990,00	0,00	0,00	0,00	0,00	113 990,00
1/0020004/01007	Grundstück Nr. 259/1, KG-Nr. 06226, Sonstige Straßenverh	01.01.1900			13 780,00	0,00	0,00	0,00	0,00	13 780,00
1/0020004/01008	Grundstück Nr. 259/1, KG-Nr. 06226, Sonstige Verkehrsra	01.01.1900			10 630,00	0,00	0,00	0,00	0,00	10 630,00
1/0020004/01013	Grundstück Nr. 266/16, KG-Nr. 06226, Sonstige Straßenve	01.01.1900			42 930,00	0,00	0,00	0,00	0,00	42 930,00
1/0020004/01014	Grundstück Nr. 266/17, KG-Nr. 06226, Sonstige Verkehrsra	01.01.1900			2 200,00	0,00	0,00	0,00	0,00	2 200,00
1/0020004/01027	Grundstück Nr. 301, KG-Nr. 06226, Sonstige Straßenverke	01.01.1900			9 920,00	0,00	0,00	0,00	0,00	9 920,00
1/0020004/01028	Grundstück Nr. 302, KG-Nr. 06226, Sonstige Straßenverke	01.01.1900			2 363,00	0,00	0,00	0,00	0,00	2 363,00
1/0020004/01029	Grundstück Nr. 303, KG-Nr. 06226, Sonstige Straßenverke	01.01.1900			4 960,00	0,00	0,00	0,00	0,00	4 960,00
1/0020004/01030	Grundstück Nr. 304, KG-Nr. 06226, Sonstige Straßenverke	01.01.1900			46 240,00	0,00	0,00	0,00	0,00	46 240,00
1/0020004/01031	Grundstück Nr. 305, KG-Nr. 06226, Sonstige Straßenverke	01.01.1900			1 644,00	0,00	0,00	0,00	0,00	1 644,00
1/0020004/01032	Grundstück Nr. 306, KG-Nr. 06226, Sonstige Straßenverke	01.01.1900			3 662,00	0,00	0,00	0,00	0,00	3 662,00
1/0020004/01033	Grundstück Nr. 307, KG-Nr. 06226, Sonstige Straßenverke	01.01.1900			6 585,00	0,00	0,00	0,00	0,00	6 585,00
1/0020004/01034	Grundstück Nr. 308, KG-Nr. 06226, Sonstige Straßenverke	01.01.1900			14 970,00	0,00	0,00	0,00	0,00	14 970,00
1/0020004/01035	Grundstück Nr. 309, KG-Nr. 06226, Sonstige Straßenverke	01.01.1900			45 110,00	0,00	0,00	0,00	0,00	45 110,00
1/0020004/01036	Grundstück Nr. 310, KG-Nr. 06226, Sonstige Straßenverke	01.01.1900			26 230,00	0,00	0,00	0,00	0,00	26 230,00
1/0020004/01037	Grundstück Nr. 311, KG-Nr. 06226, Sonstige Straßenverke	01.01.1900			1 298,00	0,00	0,00	0,00	0,00	1 298,00
1/0020004/01038	Grundstück Nr. 312, KG-Nr. 06226, Sonstige Straßenverke	01.01.1900			17 490,00	0,00	0,00	0,00	0,00	17 490,00
1/0020004/01039	Grundstück Nr. 313, KG-Nr. 06226, Sonstige Straßenverke	01.01.1900			34 670,00	0,00	0,00	0,00	0,00	34 670,00
1/0020004/01040	Grundstück Nr. 314, KG-Nr. 06226, Sonstige Straßenverke	01.01.1900			7 896,00	0,00	0,00	0,00	0,00	7 896,00
1/0020004/01041	Grundstück Nr. 315, KG-Nr. 06226, Sonstige Straßenverke	01.01.1900			20 240,00	0,00	0,00	0,00	0,00	20 240,00
1/0020004/01042	Grundstück Nr. 316, KG-Nr. 06226, Sonstige Straßenverke	01.01.1900			32 830,00	0,00	0,00	0,00	0,00	32 830,00
1/0020004/01043	Grundstück Nr. 317, KG-Nr. 06226, Sonstige Straßenverke	01.01.1900			6 670,00	0,00	0,00	0,00	0,00	6 670,00
1/0020004/01044	Grundstück Nr. 318, KG-Nr. 06226, Sonstige Straßenverke	01.01.1900			3 000,00	0,00	0,00	0,00	0,00	3 000,00
1/0020004/01045	Grundstück Nr. 319, KG-Nr. 06226, Sonstige Straßenverke	01.01.1900			2 171,00	0,00	0,00	0,00	0,00	2 171,00
1/0020004/01046	Grundstück Nr. 320, KG-Nr. 06226, Sonstige Straßenverke	01.01.1900			16 220,00	0,00	0,00	0,00	0,00	16 220,00
1/0020004/01047	Grundstück Nr. 321, KG-Nr. 06226, Sonstige Straßenverke	01.01.1900			4 071,00	0,00	0,00	0,00	0,00	4 071,00
1/0020004/01048	Grundstück Nr. 322, KG-Nr. 06226, Sonstige Straßenverke	01.01.1900			876,00	0,00	0,00	0,00	0,00	876,00
1/0020004/01049	Grundstück Nr. 324, KG-Nr. 06226, Sonstige Straßenverke	01.01.1900			9 595,00	0,00	0,00	0,00	0,00	9 595,00
1/0020004/01050	Grundstück Nr. 324, KG-Nr. 06226, Sonstige Verkehrsrand	01.01.1900			9 839,00	0,00	0,00	0,00	0,00	9 839,00
1/0020004/01051	Grundstück Nr. 325, KG-Nr. 06226, Sonstige Straßenverke	01.01.1900			3 476,00	0,00	0,00	0,00	0,00	3 476,00
1/0020004/01052	Grundstück Nr. 326, KG-Nr. 06226, Sonstige Straßenverke	01.01.1900			17 380,00	0,00	0,00	0,00	0,00	17 380,00
1/0020004/01053	Grundstück Nr. 328/1, KG-Nr. 06226, Sonstige Straßenverh	01.01.1900			12 370,00	0,00	0,00	0,00	0,00	12 370,00
1/0020004/01054	Grundstück Nr. 328/1, KG-Nr. 06226, Sonstige Schienenve	01.01.1900			80,00	0,00	0,00	0,00	0,00	80,00
1/0020004/01055	Grundstück Nr. 328/1, KG-Nr. 06226, Sonstige Verkehrsra	01.01.1900			170,00	0,00	0,00	0,00	0,00	170,00
1/0020004/01056	Grundstück Nr. 328/2, KG-Nr. 06226, Sonstige Straßenverh	01.01.1900			1 460,00	0,00	0,00	0,00	0,00	1 460,00
1/0020004/01058	Grundstück Nr. 329, KG-Nr. 06226, Sonstige Straßenverke	01.01.1900			2 910,00	0,00	0,00	0,00	0,00	2 910,00
1/0020004/01059	Grundstück Nr. 330, KG-Nr. 06226, Sonstige Straßenverke	01.01.1900			1 266,00	0,00	0,00	0,00	0,00	1 266,00

Ansatz MVAG Konto	Bezeichnung	Inbetrieb- nahme	RND	ND	Buchwert 31.12.2022	Zugänge/ + Umbuchungen -	Abgänge/	Wertaufholung+/ Wertminderung-	Abschreibung	Buchwert 31.12.2023
1/0020004/01060	Grundstück Nr. 331/1, KG-Nr. 06226, Sonstige Straßenverl	01.01.1900			21 080,00	0,00	0,00	0,00	0,00	21 080,00
1/0020004/01061	Grundstück Nr. 331/2, KG-Nr. 06226, Sonstige Straßenverl	01.01.1900			6 600,00	0,00	0,00	0,00	0,00	6 600,00
1/0020004/01062	Grundstück Nr. 332, KG-Nr. 06226, Sonstige Straßenverke	01.01.1900			6 940,00	0,00	0,00	0,00	0,00	6 940,00
1/0020004/01063	Grundstück Nr. 333, KG-Nr. 06226, Sonstige Straßenverke	01.01.1900			28 850,00	0,00	0,00	0,00	0,00	28 850,00
1/0020004/01064	Grundstück Nr. 334/1, KG-Nr. 06226, Sonstige Straßenverl	01.01.1900			8 260,00	0,00	0,00	0,00	0,00	8 260,00
1/0020004/01065	Grundstück Nr. 334/2, KG-Nr. 06226, Sonstige Straßenverl	01.01.1900			28 130,00	0,00	0,00	0,00	0,00	28 130,00
1/0020004/01066	Grundstück Nr. 335, KG-Nr. 06226, Sonstige Straßenverke	01.01.1900			18 450,00	0,00	0,00	0,00	0,00	18 450,00
1/0020004/01067	Grundstück Nr. 335, KG-Nr. 06226, Sonstige Verkehrsrand	01.01.1900			140,00	0,00	0,00	0,00	0,00	140,00
1/0020004/01068	Grundstück Nr. 336, KG-Nr. 06226, Sonstige Straßenverke	01.01.1900			137 990,00	0,00	0,00	0,00	0,00	137 990,00
1/0020004/01069	Grundstück Nr. 336, KG-Nr. 06226, Sonstige Verkehrsrand	01.01.1900			75 990,00	0,00	0,00	0,00	0,00	75 990,00
1/0020004/01070	Grundstück Nr. 337, KG-Nr. 06226, Sonstige Straßenverke	01.01.1900			34 250,00	0,00	0,00	0,00	0,00	34 250,00
1/0020004/01071	Grundstück Nr. 338, KG-Nr. 06226, Sonstige Straßenverke	01.01.1900			43 130,00	0,00	0,00	0,00	0,00	43 130,00
1/0020004/01072	Grundstück Nr. 339, KG-Nr. 06226, Sonstige Straßenverke	01.01.1900			31 110,00	0,00	0,00	0,00	0,00	31 110,00
1/0020004/01073	Grundstück Nr. 340, KG-Nr. 06226, Sonstige Straßenverke	01.01.1900			16 880,00	0,00	0,00	0,00	0,00	16 880,00
1/0020004/01074	Grundstück Nr. 345, KG-Nr. 06226, Sonstige Straßenverke	01.01.1900			6 290,00	0,00	0,00	0,00	0,00	6 290,00
1/0020004/01075	Grundstück Nr. 346, KG-Nr. 06226, Sonstige Straßenverke	01.01.1900			22 350,00	0,00	0,00	0,00	0,00	22 350,00
1/0020004/01076	Grundstück Nr. 346, KG-Nr. 06226, Sonstige Verkehrsrand	01.01.1900			16 140,00	0,00	0,00	0,00	0,00	16 140,00
1/0020004/01077	Grundstück Nr. 348, KG-Nr. 06226, Sonstige Straßenverke	01.01.1900			34 980,00	0,00	0,00	0,00	0,00	34 980,00
1/0020004/01078	Grundstück Nr. 349, KG-Nr. 06226, Sonstige Straßenverke	01.01.1900			18 250,00	0,00	0,00	0,00	0,00	18 250,00
1/0020004/01079	Grundstück Nr. 350, KG-Nr. 06226, Sonstige Straßenverke	01.01.1900			6 816,00	0,00	0,00	0,00	0,00	6 816,00
1/0020004/01080	Grundstück Nr. 351, KG-Nr. 06226, Sonstige Straßenverke	01.01.1900			19 200,00	0,00	0,00	0,00	0,00	19 200,00
1/0020004/01081	Grundstück Nr. 352, KG-Nr. 06226, Sonstige Straßenverke	01.01.1900			14 700,00	0,00	0,00	0,00	0,00	14 700,00
1/0020004/01082	Grundstück Nr. 353, KG-Nr. 06226, Sonstige Straßenverke	01.01.1900			25 590,00	0,00	0,00	0,00	0,00	25 590,00
1/0020004/01083	Grundstück Nr. 362, KG-Nr. 06226, Sonstige Straßenverke	01.01.1900			190,00	0,00	0,00	0,00	0,00	190,00
1/0020004/01084	Grundstück Nr. 363, KG-Nr. 06226, Sonstige Straßenverke	01.01.1900			195,00	0,00	0,00	0,00	0,00	195,00
1/0020004/01085	Grundstück Nr. 364, KG-Nr. 06226, Sonstige Straßenverke	01.01.1900			99,00	0,00	0,00	0,00	0,00	99,00
1/0020004/01087	Grundstück Nr. 366, KG-Nr. 06226, Sonstige Straßenverke	01.01.1900			1 511,00	0,00	0,00	0,00	0,00	1 511,00
1/0020004/01089	Grundstück Nr. 55/8, KG-Nr. 06226, Sonstige Straßenverke	01.01.1900			5 670,00	0,00	0,00	0,00	0,00	5 670,00
1/0020004/01091	Grundstück Nr. 56/2, KG-Nr. 06226, Sonstige Verkehrsrand	01.01.1900			4 410,00	0,00	0,00	0,00	0,00	4 410,00
1/0020004/01092	Grundstück Nr. 57/1, KG-Nr. 06226, Sonstige Straßenverke	01.01.1900			3 680,00	0,00	0,00	0,00	0,00	3 680,00
1/0020004/01093	Grundstück Nr. 57/6, KG-Nr. 06226, Sonstige Verkehrsrand	01.01.1900			2 630,00	0,00	0,00	0,00	0,00	2 630,00
1/0020004/00548	Grundstück Nr. 103/1, KG-Nr. 06205, Sonstige Straßenverl	01.01.1900			476,00	0,00	0,00	0,00	0,00	476,00
1/0020004/00549	Grundstück Nr. 103/1, KG-Nr. 06205, Sonstige Verkehrsran	01.01.1900			318,00	0,00	0,00	0,00	0,00	318,00
1/0020004/00550	Grundstück Nr. 105/1, KG-Nr. 06205, Sonstige Straßenverl	01.01.1900			29,00	0,00	0,00	0,00	0,00	29,00
1/0020004/00551	Grundstück Nr. 110, KG-Nr. 06205, Sonstige Straßenverke	01.01.1900			80,00	0,00	0,00	0,00	0,00	80,00
1/0020004/00559	Grundstück Nr. 138/1, KG-Nr. 06205, Sonstige Straßenverl	01.01.1900			850,00	0,00	0,00	0,00	0,00	850,00
1/0020004/00562	Grundstück Nr. 138/20, KG-Nr. 06205, Sonstige Straßenve	01.01.1900			16 660,00	0,00	0,00	0,00	0,00	16 660,00
1/0020004/00563	Grundstück Nr. 138/21, KG-Nr. 06205, Sonstige Straßenve	01.01.1900			1 160,00	0,00	0,00	0,00	0,00	1 160,00
1/0020004/00566	Grundstück Nr. 138/5, KG-Nr. 06205, Sonstige Straßenverl	01.01.1900			1 430,00	0,00	0,00	0,00	0,00	1 430,00

Ansatz MVAG Konto	Bezeichnung	Inbetrieb- nahme	RND	ND	Buchwert 31.12.2022	Zugänge/ + Umbuchungen -	Abgänge/	Wertaufholung+/ Wertminderung-	Abschreibung	Buchwert 31.12.2023
1/0020004/00567	Grundstück Nr. 138/6, KG-Nr. 06205, Sonstige Straßenverh	01.01.1900			8 620,00	0,00	0,00	0,00	0,00	8 620,00
1/0020004/00568	Grundstück Nr. 138/7, KG-Nr. 06205, Sonstige Straßenverh	01.01.1900			960,00	0,00	0,00	0,00	0,00	960,00
1/0020004/00569	Grundstück Nr. 139/2, KG-Nr. 06205, Sonstige Straßenverh	01.01.1900			80,00	0,00	0,00	0,00	0,00	80,00
1/0020004/00570	Grundstück Nr. 140/12, KG-Nr. 06205, Sonstige Verkehrsra	01.01.1900			1 080,00	0,00	0,00	0,00	0,00	1 080,00
1/0020004/00571	Grundstück Nr. 140/13, KG-Nr. 06205, Sonstige Straßenve	01.01.1900			1 327,00	0,00	0,00	0,00	0,00	1 327,00
1/0020004/00572	Grundstück Nr. 160/1, KG-Nr. 06205, Sonstige Straßenverh	01.01.1900			3 820,00	0,00	0,00	0,00	0,00	3 820,00
1/0020004/00573	Grundstück Nr. 160/2, KG-Nr. 06205, Sonstige Straßenverh	01.01.1900			678,00	0,00	0,00	0,00	0,00	678,00
1/0020004/00574	Grundstück Nr. 160/3, KG-Nr. 06205, Sonstige Straßenverh	01.01.1900			557,00	0,00	0,00	0,00	0,00	557,00
1/0020004/00576	Grundstück Nr. 160/5, KG-Nr. 06205, Sonstige Straßenverh	01.01.1900			71,00	0,00	0,00	0,00	0,00	71,00
1/0020004/00577	Grundstück Nr. 161, KG-Nr. 06205, Sonstige Straßenverke	01.01.1900			335,00	0,00	0,00	0,00	0,00	335,00
1/0020004/00579	Grundstück Nr. 162/2, KG-Nr. 06205, Sonstige Straßenverh	01.01.1900			2 102,00	0,00	0,00	0,00	0,00	2 102,00
1/0020004/00580	Grundstück Nr. 163, KG-Nr. 06205, Sonstige Straßenverke	01.01.1900			39 210,00	0,00	0,00	0,00	0,00	39 210,00
1/0020004/00581	Grundstück Nr. 164, KG-Nr. 06205, Sonstige Straßenverke	01.01.1900			64 960,00	0,00	0,00	0,00	0,00	64 960,00
1/0020004/00582	Grundstück Nr. 165, KG-Nr. 06205, Sonstige Straßenverke	01.01.1900			20 680,00	0,00	0,00	0,00	0,00	20 680,00
1/0020004/00583	Grundstück Nr. 166, KG-Nr. 06205, Sonstige Straßenverke	01.01.1900			83 450,00	0,00	0,00	0,00	0,00	83 450,00
1/0020004/00584	Grundstück Nr. 167, KG-Nr. 06205, Sonstige Straßenverke	01.01.1900			119 970,00	0,00	0,00	0,00	0,00	119 970,00
1/0020004/00585	Grundstück Nr. 168, KG-Nr. 06205, Sonstige Straßenverke	01.01.1900			119 870,00	0,00	0,00	0,00	0,00	119 870,00
1/0020004/00586	Grundstück Nr. 169/1, KG-Nr. 06205, Sonstige Straßenverh	01.01.1900			33 240,00	0,00	0,00	0,00	0,00	33 240,00
1/0020004/00587	Grundstück Nr. 169/2, KG-Nr. 06205, Sonstige Straßenverh	01.01.1900			11 410,00	0,00	0,00	0,00	0,00	11 410,00
1/0020004/00596	Grundstück Nr. 83/3, KG-Nr. 06205, Sonstige Straßenverke	01.01.1900			41,00	0,00	0,00	0,00	0,00	41,00
1/0020004/00597	Grundstück Nr. 88/2, KG-Nr. 06205, Sonstige Straßenverke	01.01.1900			42,00	0,00	0,00	0,00	0,00	42,00
1/0020004/00600	Grundstück Nr. 97/1, KG-Nr. 06205, Sonstige, Kirchenweg	01.01.1900			183,00	0,00	0,00	0,00	0,00	183,00
1/0020004/00601	Grundstück Nr. 97/4, KG-Nr. 06205, Sonstige Straßenverke	01.01.1900			146,00	0,00	0,00	0,00	0,00	146,00
1/0020004/00604	Grundstück Nr. 109, KG-Nr. 06209, Sonstige, Hauptstraße	01.01.1900			4 630,00	0,00	0,00	0,00	0,00	4 630,00
1/0020004/00613	Grundstück Nr. 143/19, KG-Nr. 06209, Sonstige Verkehrsra	01.01.1900			1 500,00	0,00	0,00	0,00	0,00	1 500,00
1/0020004/00614	Grundstück Nr. 145/1, KG-Nr. 06209, Sonstige Straßenverh	01.01.1900			14 660,00	0,00	0,00	0,00	0,00	14 660,00
1/0020004/00618	Grundstück Nr. 145/31, KG-Nr. 06209, Sonstige Verkehrsra	01.01.1900			2 200,00	0,00	0,00	0,00	0,00	2 200,00
1/0020004/00619	Grundstück Nr. 145/7, KG-Nr. 06209, Sonstige Straßenverh	01.01.1900			6 030,00	0,00	0,00	0,00	0,00	6 030,00
1/0020004/00625	Grundstück Nr. 256/1, KG-Nr. 06209, Sonstige Straßenverh	01.01.1900			1 240,00	0,00	0,00	0,00	0,00	1 240,00
1/0020004/00626	Grundstück Nr. 256/2, KG-Nr. 06209, Sonstige Straßenverh	01.01.1900			5 740,00	0,00	0,00	0,00	0,00	5 740,00
1/0020004/00627	Grundstück Nr. 256/5, KG-Nr. 06209, Sonstige Straßenverh	01.01.1900			1 970,00	0,00	0,00	0,00	0,00	1 970,00
1/0020004/00646	Grundstück Nr. 34/1, KG-Nr. 06209, Sonstige Verkehrsran	01.01.1900			1 760,00	0,00	0,00	0,00	0,00	1 760,00
1/0020004/00653	Grundstück Nr. 380/20, KG-Nr. 06209, Sonstige Straßenve	01.01.1900			1 140,00	0,00	0,00	0,00	0,00	1 140,00
1/0020004/00659	Grundstück Nr. 380/59, KG-Nr. 06209, Sonstige Straßenve	01.01.1900			118,00	0,00	0,00	0,00	0,00	118,00
1/0020004/00661	Grundstück Nr. 380/60, KG-Nr. 06209, Sonstige, Haringsee	01.01.1900			6 330,00	0,00	0,00	0,00	0,00	6 330,00
1/0020004/00664	Grundstück Nr. 380/9, KG-Nr. 06209, Sonstige Straßenverh	01.01.1900			6 460,00	0,00	0,00	0,00	0,00	6 460,00
1/0020004/00665	Grundstück Nr. 381/1, KG-Nr. 06209, Sonstige Straßenverh	01.01.1900			2 120,00	0,00	0,00	0,00	0,00	2 120,00
1/0020004/00667	Grundstück Nr. 381/9, KG-Nr. 06209, Sonstige Straßenverh	01.01.1900			120,00	0,00	0,00	0,00	0,00	120,00
1/0020004/00668	Grundstück Nr. 392/5, KG-Nr. 06209, Sonstige Straßenverh	01.01.1900			300,00	0,00	0,00	0,00	0,00	300,00



Ansatz MVAG Konto	Bezeichnung	Inbetrieb- nahme	RND	ND	Buchwert 31.12.2022	Zugänge/ + Umbuchungen -	Abgänge/	Wertaufholung+/ Wertminderung-	Abschreibung	Buchwert 31.12.2023
1/0020004/00669	Grundstück Nr. 392/6, KG-Nr. 06209, Sonstige Straßenverl	01.01.1900			710,00	0,00	0,00	0,00	0,00	710,00
1/0020004/00702	Grundstück Nr. 474/30, KG-Nr. 06209, Sonstige Straßenve	01.01.1900			9 650,00	0,00	0,00	0,00	0,00	9 650,00
1/0020004/00703	Grundstück Nr. 474/49, KG-Nr. 06209, Sonstige Straßenve	01.01.1900			3 520,00	0,00	0,00	0,00	0,00	3 520,00
1/0020004/00704	Grundstück Nr. 474/50, KG-Nr. 06209, Sonstige Straßenve	01.01.1900			29 600,00	0,00	0,00	0,00	0,00	29 600,00
1/0020004/00706	Grundstück Nr. 474/53, KG-Nr. 06209, Sonstige Straßenve	01.01.1900			44,00	0,00	0,00	0,00	0,00	44,00
1/0020004/00712	Grundstück Nr. 474/7, KG-Nr. 06209, Sonstige Straßenverl	01.01.1900			2 340,00	0,00	0,00	0,00	0,00	2 340,00
1/0020004/00715	Grundstück Nr. 474/8, KG-Nr. 06209, Sonstige Straßenverl	01.01.1900			27 111,40	0,00	0,00	0,00	0,00	27 111,40
1/0020004/00719	Grundstück Nr. 474/9, KG-Nr. 06209, Sonstige Straßenverl	01.01.1900			1 560,00	0,00	0,00	0,00	0,00	1 560,00
1/0020004/00720	Grundstück Nr. 474/9, KG-Nr. 06209, Sonstige Verkehrsra	01.01.1900			3 100,00	0,00	0,00	0,00	0,00	3 100,00
1/0020004/00725	Grundstück Nr. 478/1, KG-Nr. 06209, Sonstige Straßenverl	01.01.1900			6 360,00	0,00	0,00	0,00	0,00	6 360,00
1/0020004/00726	Grundstück Nr. 478/1, KG-Nr. 06209, Sonstige Verkehrsra	01.01.1900			13 030,00	0,00	0,00	0,00	0,00	13 030,00
1/0020004/00730	Grundstück Nr. 478/22, KG-Nr. 06209, Sonstige Straßenve	01.01.1900			11 080,00	0,00	0,00	0,00	0,00	11 080,00
1/0020004/00731	Grundstück Nr. 478/4, KG-Nr. 06209, Sonstige Verkehrsra	01.01.1900			3 330,00	0,00	0,00	0,00	0,00	3 330,00
1/0020004/00732	Grundstück Nr. 478/5, KG-Nr. 06209, Sonstige Verkehrsra	01.01.1900			7 340,00	0,00	0,00	0,00	0,00	7 340,00
1/0020004/00735	Grundstück Nr. 478/51, KG-Nr. 06209, Sonstige Straßenve	01.01.1900			34 500,00	0,00	0,00	0,00	0,00	34 500,00
1/0020004/00736	Grundstück Nr. 478/51, KG-Nr. 06209, Sonstige Verkehrsra	01.01.1900			32 860,00	0,00	0,00	0,00	0,00	32 860,00
1/0020004/00739	Grundstück Nr. 478/69, KG-Nr. 06209, Sonstige Straßenve	01.01.1900			1 347,00	0,00	0,00	0,00	0,00	1 347,00
1/0020004/00742	Grundstück Nr. 478/7, KG-Nr. 06209, Sonstige Straßenverl	01.01.1900			17 600,00	0,00	0,00	0,00	0,00	17 600,00
1/0020004/00743	Grundstück Nr. 478/7, KG-Nr. 06209, Sonstige Verkehrsra	01.01.1900			9 640,00	0,00	0,00	0,00	0,00	9 640,00
1/0020004/00744	Grundstück Nr. 478/78, KG-Nr. 06209, Sonstige Verkehrsra	01.01.1900			1 490,00	0,00	0,00	0,00	0,00	1 490,00
1/0020004/00747	Grundstück Nr. 488/15, KG-Nr. 06209, Sonstige Straßenve	01.01.1900			46 840,00	0,00	0,00	0,00	0,00	46 840,00
1/0020004/00757	Grundstück Nr. 494/17, KG-Nr. 06209, Sonstige Straßenve	01.01.1900			27 850,00	0,00	0,00	0,00	0,00	27 850,00
1/0020004/00789	Grundstück Nr. 543/1, KG-Nr. 06209, Sonstige Straßenverl	01.01.1900			70 150,00	0,00	0,00	0,00	0,00	70 150,00
1/0020004/00792	Grundstück Nr. 543/12, KG-Nr. 06209, Sonstige Verkehrsra	01.01.1900			837,00	0,00	0,00	0,00	0,00	837,00
1/0020004/00793	Grundstück Nr. 543/14, KG-Nr. 06209, Sonstige Verkehrsra	01.01.1900			423,00	0,00	0,00	0,00	0,00	423,00
1/0020004/00795	Grundstück Nr. 543/15, KG-Nr. 06209, Sonstige Verkehrsra	01.01.1900			557,00	0,00	0,00	0,00	0,00	557,00
1/0020004/00796	Grundstück Nr. 543/16, KG-Nr. 06209, Sonstige Verkehrsra	01.01.1900			396,00	0,00	0,00	0,00	0,00	396,00
1/0020004/00797	Grundstück Nr. 543/3, KG-Nr. 06209, Sonstige Straßenverl	01.01.1900			4 990,00	0,00	0,00	0,00	0,00	4 990,00
1/0020004/00798	Grundstück Nr. 543/4, KG-Nr. 06209, Sonstige Straßenverl	01.01.1900			15 720,00	0,00	0,00	0,00	0,00	15 720,00
1/0020004/00799	Grundstück Nr. 543/4, KG-Nr. 06209, Sonstige Verkehrsra	01.01.1900			2 100,00	0,00	0,00	0,00	0,00	2 100,00
1/0020004/00803	Grundstück Nr. 543/7, KG-Nr. 06209, Sonstige, Hauptstraß	01.01.1900			19 890,00	0,00	0,00	0,00	0,00	19 890,00
1/0020004/00805	Grundstück Nr. 544/1, KG-Nr. 06209, Sonstige Straßenverl	01.01.1900			14 800,00	0,00	0,00	0,00	0,00	14 800,00
1/0020004/00806	Grundstück Nr. 544/2, KG-Nr. 06209, Sonstige Straßenverl	01.01.1900			19 530,00	0,00	0,00	0,00	0,00	19 530,00
1/0020004/00807	Grundstück Nr. 545, KG-Nr. 06209, Sonstige Straßenverke	01.01.1900			9 830,00	0,00	0,00	0,00	0,00	9 830,00
1/0020004/00808	Grundstück Nr. 546/1, KG-Nr. 06209, Sonstige Straßenverl	01.01.1900			5 300,00	0,00	0,00	0,00	0,00	5 300,00
1/0020004/00809	Grundstück Nr. 546/4, KG-Nr. 06209, Sonstige Straßenverl	01.01.1900			33 320,00	0,00	0,00	0,00	0,00	33 320,00
1/0020004/00810	Grundstück Nr. 547, KG-Nr. 06209, Sonstige Straßenverke	01.01.1900			1 890,00	0,00	0,00	0,00	0,00	1 890,00
1/0020004/00811	Grundstück Nr. 547, KG-Nr. 06209, Sonstige Verkehrsrand	01.01.1900			19 720,00	0,00	0,00	0,00	0,00	19 720,00
1/0020004/00812	Grundstück Nr. 548, KG-Nr. 06209, Sonstige Straßenverke	01.01.1900			138 740,00	0,00	0,00	0,00	0,00	138 740,00

Ansatz MVAG Konto	Bezeichnung	Inbetrieb- nahme	RND	ND	Buchwert 31.12.2022	Zugänge/ + Umbuchungen -	Abgänge/	Wertaufholung+/ Wertminderung-	Abschreibung	Buchwert 31.12.2023
1/0020004/00813	Grundstück Nr. 549/2, KG-Nr. 06209, Sonstige Verkehrsrrar	01.01.1900			869,00	0,00	0,00	0,00	0,00	869,00
1/0020004/00814	Grundstück Nr. 549/3, KG-Nr. 06209, Sonstige Straßenverl	01.01.1900			626,00	0,00	0,00	0,00	0,00	626,00
1/0020004/00828	Grundstück Nr. 564, KG-Nr. 06209, Sonstige Straßenverke	01.01.1900			5 573,00	0,00	0,00	0,00	0,00	5 573,00
1/0020004/00830	Grundstück Nr. 566/3, KG-Nr. 06209, Sonstige Verkehrsrrar	01.01.1900			374,00	0,00	0,00	0,00	0,00	374,00
1/0020004/00831	Grundstück Nr. 566/4, KG-Nr. 06209, Sonstige Verkehrsrrar	01.01.1900			336,00	0,00	0,00	0,00	0,00	336,00
1/0020004/00832	Grundstück Nr. 566/5, KG-Nr. 06209, Sonstige Verkehrsrrar	01.01.1900			333,00	0,00	0,00	0,00	0,00	333,00
1/0020004/00839	Grundstück Nr. 569/3, KG-Nr. 06209, Sonstige Verkehrsrrar	01.01.1900			8 620,00	0,00	0,00	0,00	0,00	8 620,00
1/0020004/00844	Grundstück Nr. 574, KG-Nr. 06209, Sonstige Straßenverke	01.01.1900			18 306,00	0,00	0,00	0,00	0,00	18 306,00
1/0020004/00846	Grundstück Nr. 575/1, KG-Nr. 06209, Sonstige Straßenverl	01.01.1900			7 040,00	0,00	0,00	0,00	0,00	7 040,00
1/0020004/00847	Grundstück Nr. 575/2, KG-Nr. 06209, Sonstige Straßenverl	01.01.1900			14 300,00	0,00	0,00	0,00	0,00	14 300,00
1/0020004/00855	Grundstück Nr. 579/2, KG-Nr. 06209, Sonstige Straßenverl	01.01.1900			18 880,00	0,00	0,00	0,00	0,00	18 880,00
1/0020004/00856	Grundstück Nr. 579/3, KG-Nr. 06209, Sonstige Straßenverl	01.01.1900			2 870,00	0,00	0,00	0,00	0,00	2 870,00
1/0020004/00857	Grundstück Nr. 580, KG-Nr. 06209, Sonstige Straßenverke	01.01.1900			16 480,00	0,00	0,00	0,00	0,00	16 480,00
1/0020004/00858	Grundstück Nr. 581, KG-Nr. 06209, Sonstige Straßenverke	01.01.1900			14 750,00	0,00	0,00	0,00	0,00	14 750,00
1/0020004/00859	Grundstück Nr. 582, KG-Nr. 06209, Sonstige Straßenverke	01.01.1900			12 700,00	0,00	0,00	0,00	0,00	12 700,00
1/0020004/00860	Grundstück Nr. 583, KG-Nr. 06209, Sonstige Straßenverke	01.01.1900			11 300,00	0,00	0,00	0,00	0,00	11 300,00
1/0020004/00861	Grundstück Nr. 584, KG-Nr. 06209, Sonstige Straßenverke	01.01.1900			18 523,00	0,00	0,00	0,00	0,00	18 523,00
1/0020004/00862	Grundstück Nr. 585, KG-Nr. 06209, Sonstige Straßenverke	01.01.1900			15 380,00	0,00	0,00	0,00	0,00	15 380,00
1/0020004/00863	Grundstück Nr. 586, KG-Nr. 06209, Sonstige Straßenverke	01.01.1900			17 030,00	0,00	0,00	0,00	0,00	17 030,00
1/0020004/00864	Grundstück Nr. 587, KG-Nr. 06209, Sonstige Straßenverke	01.01.1900			18 850,00	0,00	0,00	0,00	0,00	18 850,00
1/0020004/00865	Grundstück Nr. 588, KG-Nr. 06209, Sonstige Straßenverke	01.01.1900			30 440,00	0,00	0,00	0,00	0,00	30 440,00
1/0020004/00866	Grundstück Nr. 589, KG-Nr. 06209, Sonstige Straßenverke	01.01.1900			100 560,00	0,00	0,00	0,00	0,00	100 560,00
1/0020004/00867	Grundstück Nr. 590, KG-Nr. 06209, Sonstige Straßenverke	01.01.1900			25 070,00	0,00	0,00	0,00	0,00	25 070,00
1/0020004/00868	Grundstück Nr. 591, KG-Nr. 06209, Sonstige Straßenverke	01.01.1900			21 400,00	0,00	0,00	0,00	0,00	21 400,00
1/0020004/00869	Grundstück Nr. 592, KG-Nr. 06209, Sonstige Straßenverke	01.01.1900			7 420,00	0,00	0,00	0,00	0,00	7 420,00
1/0020004/00870	Grundstück Nr. 593/1, KG-Nr. 06209, Sonstige Straßenverl	01.01.1900			2 389,00	0,00	0,00	0,00	0,00	2 389,00
1/0020004/00871	Grundstück Nr. 593/2, KG-Nr. 06209, Sonstige Straßenverl	01.01.1900			2 672,00	0,00	0,00	0,00	0,00	2 672,00
1/0020004/00872	Grundstück Nr. 593/4, KG-Nr. 06209, Sonstige Straßenverl	01.01.1900			1 405,00	0,00	0,00	0,00	0,00	1 405,00
1/0020004/00873	Grundstück Nr. 594, KG-Nr. 06209, Sonstige Straßenverke	01.01.1900			24 540,00	0,00	0,00	0,00	0,00	24 540,00
1/0020004/00874	Grundstück Nr. 595, KG-Nr. 06209, Sonstige Straßenverke	01.01.1900			27 950,00	0,00	0,00	0,00	0,00	27 950,00
1/0020004/00875	Grundstück Nr. 596, KG-Nr. 06209, Sonstige Straßenverke	01.01.1900			51 120,00	0,00	0,00	0,00	0,00	51 120,00
1/0020004/00876	Grundstück Nr. 597, KG-Nr. 06209, Sonstige Straßenverke	01.01.1900			20 260,00	0,00	0,00	0,00	0,00	20 260,00
1/0020004/00877	Grundstück Nr. 598, KG-Nr. 06209, Sonstige Straßenverke	01.01.1900			15 859,00	0,00	0,00	0,00	0,00	15 859,00
1/0020004/00878	Grundstück Nr. 599/1, KG-Nr. 06209, Sonstige Straßenverl	01.01.1900			26 760,00	0,00	0,00	0,00	0,00	26 760,00
1/0020004/00879	Grundstück Nr. 599/2, KG-Nr. 06209, Sonstige Straßenverl	01.01.1900			1 800,00	0,00	0,00	0,00	0,00	1 800,00
1/0020004/00880	Grundstück Nr. 600/1, KG-Nr. 06209, Sonstige Straßenverl	01.01.1900			72 750,00	0,00	0,00	0,00	0,00	72 750,00
1/0020004/00881	Grundstück Nr. 600/2, KG-Nr. 06209, Sonstige Straßenverl	01.01.1900			24 420,00	0,00	0,00	0,00	0,00	24 420,00
1/0020004/00882	Grundstück Nr. 601, KG-Nr. 06209, Sonstige Straßenverke	01.01.1900			29 280,00	0,00	0,00	0,00	0,00	29 280,00
1/0020004/00883	Grundstück Nr. 602, KG-Nr. 06209, Sonstige Straßenverke	01.01.1900			15 050,00	0,00	0,00	0,00	0,00	15 050,00

Ansatz MVAG Konto	Bezeichnung	Inbetrieb- nahme	RND	ND	Buchwert 31.12.2022	Zugänge/ + Umbuchungen -	Abgänge/	Wertaufholung+/ Wertminderung-	Abschreibung	Buchwert 31.12.2023
1/0020004/00885	Grundstück Nr. 604, KG-Nr. 06209, Sonstige Straßenverke	01.01.1900			9 880,00	0,00	0,00	0,00	0,00	9 880,00
1/0020004/00886	Grundstück Nr. 605/1, KG-Nr. 06209, Sonstige Straßenverke	01.01.1900			27 990,00	0,00	0,00	0,00	0,00	27 990,00
1/0020004/00887	Grundstück Nr. 605/2, KG-Nr. 06209, Sonstige Straßenverke	01.01.1900			1 900,00	0,00	0,00	0,00	0,00	1 900,00
1/0020004/00888	Grundstück Nr. 606, KG-Nr. 06209, Sonstige Straßenverke	01.01.1900			10 830,00	0,00	0,00	0,00	0,00	10 830,00
1/0020004/00889	Grundstück Nr. 607, KG-Nr. 06209, Sonstige Straßenverke	01.01.1900			19 610,00	0,00	0,00	0,00	0,00	19 610,00
1/0020004/00890	Grundstück Nr. 608/1, KG-Nr. 06209, Sonstige Straßenverke	01.01.1900			17 790,00	0,00	0,00	0,00	0,00	17 790,00
1/0020004/00891	Grundstück Nr. 608/3, KG-Nr. 06209, Sonstige Straßenverke	01.01.1900			65 390,00	0,00	0,00	0,00	0,00	65 390,00
1/0020004/00892	Grundstück Nr. 608/4, KG-Nr. 06209, Sonstige Straßenverke	01.01.1900			34 200,00	0,00	0,00	0,00	0,00	34 200,00
1/0020004/00893	Grundstück Nr. 609, KG-Nr. 06209, Sonstige Straßenverke	01.01.1900			37 820,00	0,00	0,00	0,00	0,00	37 820,00
1/0020004/00894	Grundstück Nr. 610, KG-Nr. 06209, Sonstige Straßenverke	01.01.1900			27 780,00	0,00	0,00	0,00	0,00	27 780,00
1/0020004/00895	Grundstück Nr. 611/1, KG-Nr. 06209, Sonstige Straßenverke	01.01.1900			10 000,00	0,00	0,00	0,00	0,00	10 000,00
1/0020004/00896	Grundstück Nr. 611/1, KG-Nr. 06209, Sonstige Straßenverke	01.01.1900			73 540,00	0,00	0,00	0,00	0,00	73 540,00
1/0020004/00897	Grundstück Nr. 611/2, KG-Nr. 06209, Sonstige Straßenverke	01.01.1900			9 000,00	0,00	0,00	0,00	0,00	9 000,00
1/0020004/00898	Grundstück Nr. 611/3, KG-Nr. 06209, Sonstige Straßenverke	01.01.1900			780,00	0,00	0,00	0,00	0,00	780,00
1/0020004/00899	Grundstück Nr. 612/1, KG-Nr. 06209, Sonstige Straßenverke	01.01.1900			87 280,00	0,00	0,00	0,00	0,00	87 280,00
1/0020004/00900	Grundstück Nr. 612/2, KG-Nr. 06209, Sonstige Straßenverke	01.01.1900			17 820,00	0,00	0,00	0,00	0,00	17 820,00
1/0020004/00901	Grundstück Nr. 612/3, KG-Nr. 06209, Sonstige Straßenverke	01.01.1900			25 300,00	0,00	0,00	0,00	0,00	25 300,00
1/0020004/00902	Grundstück Nr. 612/4, KG-Nr. 06209, Sonstige Straßenverke	01.01.1900			33 000,00	0,00	0,00	0,00	0,00	33 000,00
1/0020004/00903	Grundstück Nr. 613, KG-Nr. 06209, Sonstige Straßenverke	01.01.1900			17 960,00	0,00	0,00	0,00	0,00	17 960,00
1/0020004/00904	Grundstück Nr. 614, KG-Nr. 06209, Sonstige Straßenverke	01.01.1900			24 180,00	0,00	0,00	0,00	0,00	24 180,00
1/0020004/00905	Grundstück Nr. 615/1, KG-Nr. 06209, Sonstige Straßenverke	01.01.1900			9 360,00	0,00	0,00	0,00	0,00	9 360,00
1/0020004/00906	Grundstück Nr. 615/2, KG-Nr. 06209, Sonstige Straßenverke	01.01.1900			6 660,00	0,00	0,00	0,00	0,00	6 660,00
1/0020004/00907	Grundstück Nr. 616, KG-Nr. 06209, Sonstige Straßenverke	01.01.1900			8 310,00	0,00	0,00	0,00	0,00	8 310,00
1/0020004/00908	Grundstück Nr. 617/1, KG-Nr. 06209, Sonstige Straßenverke	01.01.1900			23 010,00	0,00	0,00	0,00	0,00	23 010,00
1/0020004/00909	Grundstück Nr. 617/2, KG-Nr. 06209, Sonstige Straßenverke	01.01.1900			6 940,00	0,00	0,00	0,00	0,00	6 940,00
1/0020004/00910	Grundstück Nr. 617/3, KG-Nr. 06209, Sonstige Straßenverke	01.01.1900			7 290,00	0,00	0,00	0,00	0,00	7 290,00
1/0020004/00912	Grundstück Nr. 619/1, KG-Nr. 06209, Sonstige Straßenverke	01.01.1900			15 640,00	0,00	0,00	0,00	0,00	15 640,00
1/0020004/00913	Grundstück Nr. 619/2, KG-Nr. 06209, Sonstige Straßenverke	01.01.1900			28 490,00	0,00	0,00	0,00	0,00	28 490,00
1/0020004/00914	Grundstück Nr. 619/3, KG-Nr. 06209, Sonstige Straßenverke	01.01.1900			23 330,00	0,00	0,00	0,00	0,00	23 330,00
1/0020004/00915	Grundstück Nr. 619/4, KG-Nr. 06209, Sonstige Straßenverke	01.01.1900			22 940,00	0,00	0,00	0,00	0,00	22 940,00
1/0020004/00916	Grundstück Nr. 620, KG-Nr. 06209, Sonstige Straßenverke	01.01.1900			22 260,00	0,00	0,00	0,00	0,00	22 260,00
1/0020004/00917	Grundstück Nr. 621, KG-Nr. 06209, Sonstige Straßenverke	01.01.1900			19 990,00	0,00	0,00	0,00	0,00	19 990,00
1/0020004/00918	Grundstück Nr. 623/1, KG-Nr. 06209, Sonstige Straßenverke	01.01.1900			17 690,00	0,00	0,00	0,00	0,00	17 690,00
1/0020004/00919	Grundstück Nr. 624, KG-Nr. 06209, Sonstige Straßenverke	01.01.1900			8 300,00	0,00	0,00	0,00	0,00	8 300,00
1/0020004/00922	Grundstück Nr. 627/3, KG-Nr. 06209, Sonstige Straßenverke	01.01.1900			1 610,00	0,00	0,00	0,00	0,00	1 610,00
1/0020004/00925	Grundstück Nr. 627/4, KG-Nr. 06209, Sonstige Straßenverke	01.01.1900			3 420,00	0,00	0,00	0,00	0,00	3 420,00
1/0020004/00926	Grundstück Nr. 627/5, KG-Nr. 06209, Sonstige Straßenverke	01.01.1900			48 130,00	0,00	0,00	0,00	0,00	48 130,00
1/0020004/00932	Grundstück Nr. 632, KG-Nr. 06209, Sonstige Straßenverke	01.01.1900			200,00	0,00	0,00	0,00	0,00	200,00
1/0020004/00938	Grundstück Nr. 636, KG-Nr. 06209, Sonstige Straßenverke	01.01.1900			33 110,00	0,00	0,00	0,00	0,00	33 110,00

Ansatz MVAG Konto	Bezeichnung	Inbetrieb- nahme	RND	ND	Buchwert 31.12.2022	Zugänge/ + Umbuchungen -	Abgänge/	Wertaufholung+/ Wertminderung-	Abschreibung	Buchwert 31.12.2023
1/0020004/00939	Grundstück Nr. 636, KG-Nr. 06209, Sonstige Verkehrsrand	01.01.1900			2 430,00	0,00	0,00	0,00	0,00	2 430,00
1/0020004/00940	Grundstück Nr. 637/1, KG-Nr. 06209, Sonstige Straßenverh	01.01.1900			11 740,00	0,00	0,00	0,00	0,00	11 740,00
1/0020004/00942	Grundstück Nr. 638/2, KG-Nr. 06209, Sonstige Straßenverh	01.01.1900			2 510,00	0,00	0,00	0,00	0,00	2 510,00
1/0020004/00945	Grundstück Nr. 639/2, KG-Nr. 06209, Sonstige Straßenverh	01.01.1900			570,00	0,00	0,00	0,00	0,00	570,00
1/0020004/00947	Grundstück Nr. 640/10, KG-Nr. 06209, Sonstige Straßenven	01.01.1900			4 380,00	0,00	0,00	0,00	0,00	4 380,00
1/0020004/00948	Grundstück Nr. 640/2, KG-Nr. 06209, Sonstige Straßenverh	01.01.1900			4 900,00	0,00	0,00	0,00	0,00	4 900,00
1/0020004/00949	Grundstück Nr. 640/20, KG-Nr. 06209, Sonstige Straßenven	01.01.1900			90,00	0,00	0,00	0,00	0,00	90,00
1/0020004/00958	Grundstück Nr. 648, KG-Nr. 06209, Sonstige Straßenverke	01.01.1900			271,00	0,00	0,00	0,00	0,00	271,00
1/0020004/00959	Grundstück Nr. 648, KG-Nr. 06209, Sonstige Verkehrsrand	01.01.1900			232,00	0,00	0,00	0,00	0,00	232,00
1/0020004/00960	Grundstück Nr. 649, KG-Nr. 06209, Sonstige Straßenverke	01.01.1900			17,00	0,00	0,00	0,00	0,00	17,00
1/0020004/00961	Grundstück Nr. 650, KG-Nr. 06209, Sonstige Straßenverke	01.01.1900			9,00	0,00	0,00	0,00	0,00	9,00
1/0020004/00962	Grundstück Nr. 651, KG-Nr. 06209, Sonstige Straßenverke	01.01.1900			8,00	0,00	0,00	0,00	0,00	8,00
1/0020004/00963	Grundstück Nr. 652, KG-Nr. 06209, Sonstige Straßenverke	01.01.1900			21,00	0,00	0,00	0,00	0,00	21,00
1/0020004/00964	Grundstück Nr. 76/11, KG-Nr. 06209, Sonstige Straßenverke	01.01.1900			5 600,00	0,00	0,00	0,00	0,00	5 600,00
1/0020004/00966	Grundstück Nr. 1/1, KG-Nr. 06226, Sonstige Straßenverke	01.01.1900			3 550,00	0,00	0,00	0,00	0,00	3 550,00
1/0020004/00967	Grundstück Nr. 117/4, KG-Nr. 06226, Sonstige Straßenverh	01.01.1900			191,00	0,00	0,00	0,00	0,00	191,00
1/0020004/00968	Grundstück Nr. 140/1, KG-Nr. 06226, Sonstige Straßenverh	01.01.1900			8 370,00	0,00	0,00	0,00	0,00	8 370,00
1/0020004/00969	Grundstück Nr. 140/1, KG-Nr. 06226, Sonstige Verkehrsrar	01.01.1900			6 010,00	0,00	0,00	0,00	0,00	6 010,00
1/0020004/00970	Grundstück Nr. 140/2, KG-Nr. 06226, Sonstige Straßenverh	01.01.1900			5 630,00	0,00	0,00	0,00	0,00	5 630,00
1/0020004/00971	Grundstück Nr. 140/3, KG-Nr. 06226, Sonstige Straßenverh	01.01.1900			2 650,00	0,00	0,00	0,00	0,00	2 650,00
1/0020004/00972	Grundstück Nr. 141, KG-Nr. 06226, Sonstige Straßenverke	01.01.1900			310,00	0,00	0,00	0,00	0,00	310,00
1/0020004/00974	Grundstück Nr. 145/1, KG-Nr. 06226, Sonstige Verkehrsrar	01.01.1900			4 768,00	0,00	0,00	0,00	0,00	4 768,00
1/0020004/00975	Grundstück Nr. 145/2, KG-Nr. 06226, Sonstige Straßenverh	01.01.1900			8 615,00	0,00	0,00	0,00	0,00	8 615,00
1/0020004/00976	Grundstück Nr. 145/2, KG-Nr. 06226, Sonstige Verkehrsrar	01.01.1900			1 239,00	0,00	0,00	0,00	0,00	1 239,00
1/0020004/00986	Grundstück Nr. 181, KG-Nr. 06226, Sonstige Straßenverke	01.01.1900			8 260,00	0,00	0,00	0,00	0,00	8 260,00
1/0030001/01004	Grundstück Nr. 259/1, KG-Nr. 06226, landwirtschaftlich ger	01.01.1900			7 524,20	0,00	0,00	0,00	0,00	7 524,20
1/0030001/01015	Grundstück Nr. 266/2, KG-Nr. 06226, landwirtschaftlich ger	01.01.1900			30 362,00	0,00	0,00	0,00	0,00	30 362,00
1/0030001/01016	Grundstück Nr. 266/2, KG-Nr. 06226, landwirtschaftlich ger	01.01.1900			14 191,60	0,00	0,00	0,00	0,00	14 191,60
1/0030001/01017	Grundstück Nr. 266/20, KG-Nr. 06226, Gärten Gärten, Fläc	01.01.1900			26 120,00	0,00	0,00	0,00	0,00	26 120,00
1/0030001/01019	Grundstück Nr. 266/22, KG-Nr. 06226, Gärten Gärten, Fläc	01.01.1900			29 480,00	0,00	0,00	0,00	0,00	29 480,00
1/0030001/01021	Grundstück Nr. 266/24, KG-Nr. 06226, Gärten Gärten, Fläc	01.01.1900			31 520,00	0,00	0,00	0,00	0,00	31 520,00
1/0030001/01022	Grundstück Nr. 266/27, KG-Nr. 06226, Gärten Gärten, Fläc	01.01.1900			30 120,00	0,00	0,00	0,00	0,00	30 120,00
1/0030001/01025	Grundstück Nr. 270, KG-Nr. 06226, landwirtschaftlich genu	01.01.1900			34 000,00	0,00	0,00	0,00	0,00	34 000,00
1/0030001/01026	Grundstück Nr. 284, KG-Nr. 06226, landwirtschaftlich genu	01.01.1900			34 326,40	0,00	0,00	0,00	0,00	34 326,40
1/0030001/01057	Grundstück Nr. 329, KG-Nr. 06226, landwirtschaftlich genu	01.01.1900			382,00	0,00	0,00	0,00	0,00	382,00
1/0030001/01086	Grundstück Nr. 365, KG-Nr. 06226, landwirtschaftlich genu	01.01.1900			26,00	0,00	0,00	0,00	0,00	26,00
1/0030001/01090	Grundstück Nr. 56/1, KG-Nr. 06226, Gärten Gärten, Fläche	01.01.1900			87 880,00	0,00	0,00	0,00	0,00	87 880,00
1/0030001/01094	Grundstück Nr. 116/27, KG-Nr. 06205, Gärten Gärten Fläc	01.01.1900			27 560,00	0,00	0,00	0,00	0,00	27 560,00
1/0030001/01096	Grundstück Nr. 116/28, KG-Nr. 06205, Gärten Gärten, Fläc	01.01.1900			25 880,00	0,00	0,00	0,00	0,00	25 880,00

Ansatz MVAG Konto	Bezeichnung	Inbetrieb- nahme	RND	ND	Buchwert 31.12.2022	Zugänge/ + Umbuchungen -	Abgänge/ -	Wertaufholung+/ Wertminderung-	Abschreibung	Buchwert 31.12.2023
1/0030001/01099	Grundstück Nr. 665 KG-Nr. 06209 Gärten, Fläche 801 m²	29.06.2021			2 723,40	0,00	0,00	0,00	0,00	2 723,40
1/0030001/01100	Grundstück Nr. 666 KG-Nr. 06209 Gärten, Fläche 795 m²	29.06.2021			2 703,00	0,00	0,00	0,00	0,00	2 703,00
1/0030001/01101	Grundstück Nr. 667, KG-Nr. 06209 Gärten, Fläche 788 m²	29.06.2021			2 679,20	0,00	0,00	0,00	0,00	2 679,20
1/0030001/01103	Grundstück Nr. 662, KG-Nr. 06209 Gärten Gärten Fläche 7	30.06.2021			2 618,00	0,00	0,00	0,00	0,00	2 618,00
1/0030001/01104	Grundstück Nr. 661, KG-Nr. 06209, Gärten Gärten Fläche 7	30.06.2021			2 618,00	0,00	0,00	0,00	0,00	2 618,00
1/0030001/01105	Grundstück Nr. 672, KG-Nr. 06209, Gärten Gärten, Fläche	30.06.2021			2 777,80	0,00	0,00	0,00	0,00	2 777,80
1/0030001/01106	Grundstück Nr. 671, KG-Nr. 06209, Gärten Gärten, Fläche	30.06.2021			2 713,20	0,00	0,00	0,00	0,00	2 713,20
1/0030001/01107	Grundstück Nr. 670, KG-Nr. 06209, Gärten Gärten, Fläche	30.06.2021			2 709,80	0,00	0,00	0,00	0,00	2 709,80
1/0030001/01109	Grundstück Nr. 658, KG-Nr. 06209, Gärten Gärten, Fläche	30.06.2021			2 686,00	0,00	0,00	0,00	0,00	2 686,00
1/0030001/01110	Grundstück Nr. 657, KG-Nr. 06209, Gärten, Gärten, Fläche	30.06.2021			2 716,60	0,00	31 960,00	29 243,40	0,00	0,00
1/0030001/01111	Grundstück Nr. 681, KG-Nr. 06209, Gärten Gärten, Fläche	30.06.2021			2 675,80	0,00	0,00	0,00	0,00	2 675,80
1/0030001/01112	Grundstück Nr. 680, KG-Nr. 06209, Gärten, Gärten, Fläche	30.06.2021			2 614,60	0,00	0,00	0,00	0,00	2 614,60
1/0030001/01113	Grundstück Nr. 679, KG-Nr. 06209, Gärten Gärten, Fläche	30.06.2021			2 614,60	0,00	0,00	0,00	0,00	2 614,60
1/0030001/01114	Grundstück Nr. 678, KG-Nr. 06209, Gärten Gärten, Fläche	30.06.2021			2 614,60	0,00	0,00	0,00	0,00	2 614,60
1/0030001/01115	Grundstück Nr. 677, KG-Nr. 06209, Gärten Gärten, Fläche	30.06.2021			2 614,60	0,00	30 760,00	28 145,40	0,00	0,00
1/0030001/01117	Grundstück Nr. 660, KG-Nr. 06209, Gärten Gärten, Fläche	30.06.2021			2 618,00	0,00	0,00	0,00	0,00	2 618,00
1/0030001/01118	Grundstück Nr. 659, KG-Nr. 06209, Gärten Gärten, Fläche	30.06.2021			2 590,80	0,00	0,00	0,00	0,00	2 590,80
1/0030001/01121	Grundstück Nr. 675, KG-Nr. 06209, Gärten Gärten, Fläche	30.06.2021			2 750,60	0,00	0,00	0,00	0,00	2 750,60
1/0030001/01122	Grundstück Nr. 676, KG-Nr. 06209, Gärten Gärten, Fläche	30.06.2021			2 750,60	0,00	0,00	0,00	0,00	2 750,60
1/0030001/01123	Grundst. Nr. 116/26 KG-Nr. 06205, Fläche: 656m² Hausfelc	07.09.2023			0,00	26 240,00	0,00	0,00	0,00	26 240,00
1/0030001/00552	Grundstück Nr. 116/21, KG-Nr. 06205, landwirtschaftlich ge	01.01.1900			26 027,00	0,00	0,00	0,00	0,00	26 027,00
1/0030001/00564	Grundstück Nr. 138/32, KG-Nr. 06205, Gärten Gärten, Fläc	01.01.1900			29 600,00	0,00	0,00	0,00	0,00	29 600,00
1/0030001/00565	Grundstück Nr. 138/33, KG-Nr. 06205, Gärten Gärten, Fläc	01.01.1900			30 640,00	0,00	0,00	0,00	0,00	30 640,00
1/0030001/00575	Grundstück Nr. 160/4, KG-Nr. 06205, Gärten Gärten, Fläch	01.01.1900			71,00	0,00	0,00	0,00	0,00	71,00
1/0030001/00578	Grundstück Nr. 162/2, KG-Nr. 06205, landwirtschaftlich ger	01.01.1900			543,00	0,00	0,00	0,00	0,00	543,00
1/0030001/00598	Grundstück Nr. 96, KG-Nr. 06205, Gärten Gärten, Fläche: 1	01.01.1900			7 040,00	0,00	0,00	0,00	0,00	7 040,00
1/0030001/00599	Grundstück Nr. 97/1, KG-Nr. 06205, Gärten, Kirchenweg 2	01.01.1900			1 648,00	0,00	0,00	0,00	0,00	1 648,00
1/0030001/00606	Grundstück Nr. 115, KG-Nr. 06209, Gärten Gärten, Fläche: 0	01.01.1900			58 770,00	0,00	0,00	0,00	0,00	58 770,00
1/0030001/00609	Grundstück Nr. 116, KG-Nr. 06209, Gärten Gärten, Fläche: 0	01.01.1900			1 960,00	0,00	0,00	0,00	0,00	1 960,00
1/0030001/00611	Grundstück Nr. 138, KG-Nr. 06209, Gärten, Hauptstraße 2	01.01.1900			15 960,00	0,00	0,00	0,00	0,00	15 960,00
1/0030001/00615	Grundstück Nr. 145/13, KG-Nr. 06209, Gärten Gärten, Fläch	01.01.1900			69 160,00	0,00	0,00	0,00	0,00	69 160,00
1/0030001/00616	Grundstück Nr. 145/16, KG-Nr. 06209, Gärten Gärten, Fläch	01.01.1900			29 120,00	0,00	0,00	0,00	0,00	29 120,00
1/0030001/00617	Grundstück Nr. 145/20, KG-Nr. 06209, Gärten Gärten, Fläch	01.01.1900			2 960,00	0,00	0,00	0,00	0,00	2 960,00
1/0030001/00621	Grundstück Nr. 156, KG-Nr. 06209, Gärten Gärten, Fläche: 0	01.01.1900			35 840,00	0,00	0,00	0,00	0,00	35 840,00
1/0030001/00624	Grundstück Nr. 256/1, KG-Nr. 06209, Gärten Gärten, Fläch	01.01.1900			48 000,00	0,00	0,00	0,00	0,00	48 000,00
1/0030001/00628	Grundstück Nr. 259, KG-Nr. 06209, landwirtschaftlich genu	01.01.1900			924,80	0,00	0,00	0,00	0,00	924,80
1/0030001/00630	Grundstück Nr. 317, KG-Nr. 06209, landwirtschaftlich genu	01.01.1900			9 754,60	0,00	0,00	0,00	0,00	9 754,60
1/0030001/00631	Grundstück Nr. 318, KG-Nr. 06209, landwirtschaftlich genu	01.01.1900			5 861,60	0,00	0,00	0,00	0,00	5 861,60
1/0030001/00632	Grundstück Nr. 327/6, KG-Nr. 06209, landwirtschaftlich ger	01.01.1900			119 119,00	0,00	0,00	0,00	0,00	119 119,00

Ansatz MVAG Konto	Bezeichnung	Inbetrieb- nahme	RND	ND	Buchwert 31.12.2022	Zugänge/ + Umbuchungen -	Abgänge/	Wertaufholung+/ Wertminderung-	Abschreibung	Buchwert 31.12.2023
1/0030001/00633	Grundstück Nr. 327/6, KG-Nr. 06209, landwirtschaftlich ger	01.01.1900			77 268,40	0,00	0,00	0,00	0,00	77 268,40
1/0030001/00635	Grundstück Nr. 329/2, KG-Nr. 06209, landwirtschaftlich ger	01.01.1900			30 732,60	0,00	0,00	0,00	0,00	30 732,60
1/0030001/00642	Grundstück Nr. 338/12, KG-Nr. 06209, landwirtschaftlich ge	01.01.1900			7 126,40	0,00	0,00	0,00	0,00	7 126,40
1/0030001/00643	Grundstück Nr. 338/13, KG-Nr. 06209, landwirtschaftlich ge	01.01.1900			2 512,60	0,00	0,00	0,00	0,00	2 512,60
1/0030001/00644	Grundstück Nr. 338/14, KG-Nr. 06209, landwirtschaftlich ge	01.01.1900			53 604,40	0,00	0,00	0,00	0,00	53 604,40
1/0030001/00645	Grundstück Nr. 338/15, KG-Nr. 06209, Gärten Gärten, Fläc	01.01.1900			25 880,00	0,00	0,00	0,00	0,00	25 880,00
1/0030001/00651	Grundstück Nr. 380/12, KG-Nr. 06209, landwirtschaftlich ge	01.01.1900			90 997,60	0,00	0,00	0,00	0,00	90 997,60
1/0030001/00654	Grundstück Nr. 380/26, KG-Nr. 06209, landwirtschaftlich ge	01.01.1900			10 995,60	0,00	0,00	0,00	0,00	10 995,60
1/0030001/00660	Grundstück Nr. 380/60, KG-Nr. 06209, landwirtschaftlich ge	01.01.1900			53 883,20	0,00	0,00	0,00	0,00	53 883,20
1/0030001/00670	Grundstück Nr. 405/1, KG-Nr. 06209, landwirtschaftlich ger	01.01.1900			13 600,00	0,00	0,00	0,00	0,00	13 600,00
1/0030001/00671	Grundstück Nr. 405/2, KG-Nr. 06209, landwirtschaftlich ger	01.01.1900			18 050,60	0,00	0,00	0,00	0,00	18 050,60
1/0030001/00676	Grundstück Nr. 412/3, KG-Nr. 06209, landwirtschaftlich ger	01.01.1900			103 683,00	0,00	0,00	0,00	0,00	103 683,00
1/0030001/00679	Grundstück Nr. 433, KG-Nr. 06209, landwirtschaftlich genu	01.01.1900			80 083,60	0,00	0,00	0,00	0,00	80 083,60
1/0030001/00680	Grundstück Nr. 457/1, KG-Nr. 06209, landwirtschaftlich ger	01.01.1900			483 259,00	0,00	0,00	0,00	0,00	483 259,00
1/0030001/00681	Grundstück Nr. 457/2, KG-Nr. 06209, landwirtschaftlich ger	01.01.1900			20 689,00	0,00	0,00	0,00	0,00	20 689,00
1/0030001/00682	Grundstück Nr. 458/1, KG-Nr. 06209, landwirtschaftlich ger	01.01.1900			23 205,00	0,00	0,00	0,00	0,00	23 205,00
1/0030001/00683	Grundstück Nr. 458/2, KG-Nr. 06209, landwirtschaftlich ger	01.01.1900			36 862,80	0,00	0,00	0,00	0,00	36 862,80
1/0030001/00684	Grundstück Nr. 463/1, KG-Nr. 06209, landwirtschaftlich ger	01.01.1900			81 406,20	0,00	0,00	0,00	0,00	81 406,20
1/0030001/00685	Grundstück Nr. 464/3, KG-Nr. 06209, landwirtschaftlich ger	01.01.1900			18 394,00	0,00	0,00	0,00	0,00	18 394,00
1/0030001/00686	Grundstück Nr. 468, KG-Nr. 06209, landwirtschaftlich genu	01.01.1900			20 029,40	0,00	0,00	0,00	0,00	20 029,40
1/0030001/00687	Grundstück Nr. 469, KG-Nr. 06209, landwirtschaftlich genu	01.01.1900			53 631,60	0,00	0,00	0,00	0,00	53 631,60
1/0030001/00692	Grundstück Nr. 474/10, KG-Nr. 06209, landwirtschaftlich ge	01.01.1900			19 131,80	0,00	0,00	0,00	0,00	19 131,80
1/0030001/00697	Grundstück Nr. 474/11, KG-Nr. 06209, landwirtschaftlich ge	01.01.1900			5 249,60	0,00	0,00	0,00	0,00	5 249,60
1/0030001/00698	Grundstück Nr. 474/110, KG-Nr. 06209, Gärten Gärten, Flä	01.01.1900			30 920,00	0,00	0,00	0,00	0,00	30 920,00
1/0030001/00699	Grundstück Nr. 474/13, KG-Nr. 06209, landwirtschaftlich ge	01.01.1900			5 977,20	0,00	0,00	0,00	0,00	5 977,20
1/0030001/00700	Grundstück Nr. 474/14, KG-Nr. 06209, landwirtschaftlich ge	01.01.1900			9 537,00	0,00	0,00	0,00	0,00	9 537,00
1/0030001/00701	Grundstück Nr. 474/2, KG-Nr. 06209, landwirtschaftlich ger	01.01.1900			5 956,80	0,00	0,00	0,00	0,00	5 956,80
1/0030001/00705	Grundstück Nr. 474/52, KG-Nr. 06209, landwirtschaftlich ge	01.01.1900			2 533,00	0,00	0,00	0,00	0,00	2 533,00
1/0030001/00710	Grundstück Nr. 474/7, KG-Nr. 06209, Gärten Gärten, Fläch	01.01.1900			43 080,00	0,00	0,00	0,00	0,00	43 080,00
1/0030001/00713	Grundstück Nr. 474/8, KG-Nr. 06209, landwirtschaftlich ger	01.01.1900			579 635,40	0,00	0,00	0,00	0,00	579 635,40
1/0030001/00716	Grundstück Nr. 474/9, KG-Nr. 06209, landwirtschaftlich ger	01.01.1900			443 407,60	0,00	0,00	0,00	0,00	443 407,60
1/0030001/00717	Grundstück Nr. 474/9, KG-Nr. 06209, Wald Verbuschte Flä	01.01.1900			10 339,40	0,00	0,00	0,00	0,00	10 339,40
1/0030001/00721	Grundstück Nr. 475, KG-Nr. 06209, landwirtschaftlich genu	01.01.1900			453 876,20	0,00	0,00	0,00	0,00	453 876,20
1/0030001/00722	Grundstück Nr. 476/3, KG-Nr. 06209, landwirtschaftlich ger	01.01.1900			455 776,80	0,00	0,00	0,00	0,00	455 776,80
1/0030001/00723	Grundstück Nr. 477/4, KG-Nr. 06209, landwirtschaftlich ger	01.01.1900			327 549,20	0,00	0,00	0,00	0,00	327 549,20
1/0030001/00727	Grundstück Nr. 478/10, KG-Nr. 06209, landwirtschaftlich ge	01.01.1900			18 768,00	0,00	0,00	0,00	0,00	18 768,00
1/0030001/00728	Grundstück Nr. 478/11, KG-Nr. 06209, landwirtschaftlich ge	01.01.1900			8 996,40	0,00	0,00	0,00	0,00	8 996,40
1/0030001/00729	Grundstück Nr. 478/11, KG-Nr. 06209, landwirtschaftlich ge	01.01.1900			2 257,60	0,00	0,00	0,00	0,00	2 257,60
1/0030001/00734	Grundstück Nr. 478/51, KG-Nr. 06209, Gärten Gärten, Fläc	01.01.1900			16 120,00	0,00	0,00	0,00	0,00	16 120,00

Ansatz MVAG Konto	Bezeichnung	Inbetrieb- nahme	RND	ND	Buchwert 31.12.2022	Zugänge/ + Umbuchungen -	Abgänge/	Wertaufholung+/ Wertminderung-	Abschreibung	Buchwert 31.12.2023
1/0030001/00737	Grundstück Nr. 478/56, KG-Nr. 06209, landwirtschaftlich ge	01.01.1900			5 701,80	0,00	0,00	0,00	0,00	5 701,80
1/0030001/00738	Grundstück Nr. 478/57, KG-Nr. 06209, landwirtschaftlich ge	01.01.1900			16 598,80	0,00	0,00	0,00	0,00	16 598,80
1/0030001/00740	Grundstück Nr. 478/7, KG-Nr. 06209, landwirtschaftlich ger	01.01.1900			935 690,20	0,00	0,00	0,00	0,00	935 690,20
1/0030001/00745	Grundstück Nr. 478/8, KG-Nr. 06209, landwirtschaftlich ger	01.01.1900			10 577,40	0,00	0,00	0,00	0,00	10 577,40
1/0030001/00746	Grundstück Nr. 478/9, KG-Nr. 06209, landwirtschaftlich ger	01.01.1900			148 308,00	0,00	0,00	0,00	0,00	148 308,00
1/0030001/00748	Grundstück Nr. 488/2, KG-Nr. 06209, landwirtschaftlich ger	01.01.1900			25 126,00	0,00	0,00	0,00	0,00	25 126,00
1/0030001/00749	Grundstück Nr. 494/1, KG-Nr. 06209, landwirtschaftlich ger	01.01.1900			115 572,80	0,00	0,00	0,00	0,00	115 572,80
1/0030001/00750	Grundstück Nr. 494/10, KG-Nr. 06209, landwirtschaftlich ge	01.01.1900			36 172,60	0,00	0,00	0,00	0,00	36 172,60
1/0030001/00751	Grundstück Nr. 494/11, KG-Nr. 06209, landwirtschaftlich ge	01.01.1900			66 133,40	0,00	0,00	0,00	0,00	66 133,40
1/0030001/00752	Grundstück Nr. 494/12, KG-Nr. 06209, landwirtschaftlich ge	01.01.1900			72 464,20	0,00	0,00	0,00	0,00	72 464,20
1/0030001/00755	Grundstück Nr. 494/15, KG-Nr. 06209, landwirtschaftlich ge	01.01.1900			5 977,20	0,00	0,00	0,00	0,00	5 977,20
1/0030001/00758	Grundstück Nr. 494/2, KG-Nr. 06209, landwirtschaftlich ger	01.01.1900			4 311,20	0,00	0,00	0,00	0,00	4 311,20
1/0030001/00759	Grundstück Nr. 494/3, KG-Nr. 06209, landwirtschaftlich ger	01.01.1900			18 247,80	0,00	0,00	0,00	0,00	18 247,80
1/0030001/00760	Grundstück Nr. 494/4, KG-Nr. 06209, landwirtschaftlich ger	01.01.1900			4 046,00	0,00	0,00	0,00	0,00	4 046,00
1/0030001/00761	Grundstück Nr. 494/5, KG-Nr. 06209, landwirtschaftlich ger	01.01.1900			3 910,00	0,00	0,00	0,00	0,00	3 910,00
1/0030001/00762	Grundstück Nr. 494/5, KG-Nr. 06209, landwirtschaftlich ger	01.01.1900			2 060,40	0,00	0,00	0,00	0,00	2 060,40
1/0030001/00763	Grundstück Nr. 494/6, KG-Nr. 06209, landwirtschaftlich ger	01.01.1900			5 712,00	0,00	0,00	0,00	0,00	5 712,00
1/0030001/00764	Grundstück Nr. 494/7, KG-Nr. 06209, landwirtschaftlich ger	01.01.1900			7 306,60	0,00	0,00	0,00	0,00	7 306,60
1/0030001/00766	Grundstück Nr. 494/9, KG-Nr. 06209, landwirtschaftlich ger	01.01.1900			60 217,40	0,00	0,00	0,00	0,00	60 217,40
1/0030001/00776	Grundstück Nr. 522/1, KG-Nr. 06209, landwirtschaftlich ger	01.01.1900			67 061,60	0,00	0,00	0,00	0,00	67 061,60
1/0030001/00777	Grundstück Nr. 522/2, KG-Nr. 06209, landwirtschaftlich ger	01.01.1900			63 512,00	0,00	0,00	0,00	0,00	63 512,00
1/0030001/00778	Grundstück Nr. 522/3, KG-Nr. 06209, landwirtschaftlich ger	01.01.1900			71 655,00	0,00	0,00	0,00	0,00	71 655,00
1/0030001/00779	Grundstück Nr. 524, KG-Nr. 06209, landwirtschaftlich genu	01.01.1900			196 424,80	0,00	0,00	0,00	0,00	196 424,80
1/0030001/00780	Grundstück Nr. 527, KG-Nr. 06209, landwirtschaftlich genu	01.01.1900			226 106,80	0,00	0,00	0,00	0,00	226 106,80
1/0030001/00781	Grundstück Nr. 528/1, KG-Nr. 06209, landwirtschaftlich ger	01.01.1900			237 717,80	0,00	0,00	0,00	0,00	237 717,80
1/0030001/00782	Grundstück Nr. 528/2, KG-Nr. 06209, landwirtschaftlich ger	01.01.1900			391 799,00	0,00	0,00	0,00	0,00	391 799,00
1/0030001/00783	Grundstück Nr. 529/2, KG-Nr. 06209, landwirtschaftlich ger	01.01.1900			46 831,60	0,00	0,00	0,00	0,00	46 831,60
1/0030001/00784	Grundstück Nr. 529/4, KG-Nr. 06209, landwirtschaftlich ger	01.01.1900			69 577,60	0,00	0,00	0,00	0,00	69 577,60
1/0030001/00786	Grundstück Nr. 532/2, KG-Nr. 06209, landwirtschaftlich ger	01.01.1900			126 979,80	0,00	0,00	0,00	0,00	126 979,80
1/0030001/00791	Grundstück Nr. 543/11, KG-Nr. 06209, Gärten Gärten, Fläc	01.01.1900			36 640,00	0,00	0,00	0,00	0,00	36 640,00
1/0030001/00836	Grundstück Nr. 569/2, KG-Nr. 06209, landwirtschaftlich ger	01.01.1900			2 679,20	0,00	0,00	0,00	0,00	2 679,20
1/0030001/00837	Grundstück Nr. 569/2, KG-Nr. 06209, Gärten Gärten, Fläch	01.01.1900			5 360,00	0,00	0,00	0,00	0,00	5 360,00
1/0030001/00845	Grundstück Nr. 575/1, KG-Nr. 06209, landwirtschaftlich ger	01.01.1900			2 495,60	0,00	0,00	0,00	0,00	2 495,60
1/0030001/00849	Grundstück Nr. 575/4, KG-Nr. 06209, landwirtschaftlich ger	01.01.1900			4 722,60	0,00	0,00	0,00	0,00	4 722,60
1/0030001/00924	Grundstück Nr. 627/4, KG-Nr. 06209, Gärten Gärten, Fläch	01.01.1900			1 008,00	0,00	0,00	0,00	0,00	1 008,00
1/0030001/00936	Grundstück Nr. 636, KG-Nr. 06209, Gärten Gärten, Fläche:	01.01.1900			2 600,00	0,00	0,00	0,00	0,00	2 600,00
1/0030001/00951	Grundstück Nr. 642, KG-Nr. 06209, Gärten Gärten, Fläche:	01.01.1900			89 400,00	0,00	0,00	0,00	0,00	89 400,00
1/0030001/00965	Grundstück Nr. 80/2, KG-Nr. 06209, Gärten, Kirchengasse	01.01.1900			23 200,00	0,00	0,00	0,00	0,00	23 200,00
1/0030001/00977	Grundstück Nr. 149/1, KG-Nr. 06226, landwirtschaftlich ger	01.01.1900			2 815,20	0,00	0,00	0,00	0,00	2 815,20

Ansatz MVAG Konto	Bezeichnung	Inbetrieb- nahme	RND	ND	Buchwert 31.12.2022	Zugänge/ + Umbuchungen -	Abgänge/	Wertaufholung+/ Wertminderung-	Abschreibung	Buchwert 31.12.2023
1/0030001/00979	Grundstück Nr. 155, KG-Nr. 06226, landwirtschaftlich genu	01.01.1900			5 729,00	0,00	0,00	0,00	0,00	5 729,00
1/0030001/00980	Grundstück Nr. 157, KG-Nr. 06226, landwirtschaftlich genu	01.01.1900			6 483,80	0,00	0,00	0,00	0,00	6 483,80
1/0030001/00981	Grundstück Nr. 166/1, KG-Nr. 06226, landwirtschaftlich ger	01.01.1900			642,60	0,00	0,00	0,00	0,00	642,60
1/0030001/00983	Grundstück Nr. 166/9, KG-Nr. 06226, landwirtschaftlich ger	01.01.1900			13 984,20	0,00	0,00	0,00	0,00	13 984,20
1/0030001/00984	Grundstück Nr. 167, KG-Nr. 06226, landwirtschaftlich genu	01.01.1900			386 920,00	0,00	0,00	0,00	0,00	386 920,00
1/0030001/00985	Grundstück Nr. 181, KG-Nr. 06226, landwirtschaftlich genu	01.01.1900			226 684,80	0,00	0,00	0,00	0,00	226 684,80
1/0030001/00987	Grundstück Nr. 182/1, KG-Nr. 06226, landwirtschaftlich ger	01.01.1900			284 518,80	0,00	0,00	0,00	0,00	284 518,80
1/0030001/00990	Grundstück Nr. 200/2, KG-Nr. 06226, landwirtschaftlich ger	01.01.1900			34 612,00	0,00	0,00	0,00	0,00	34 612,00
1/0030001/00991	Grundstück Nr. 201/1, KG-Nr. 06226, landwirtschaftlich ger	01.01.1900			244 375,00	0,00	0,00	0,00	0,00	244 375,00
1/0030001/00992	Grundstück Nr. 201/1, KG-Nr. 06226, landwirtschaftlich ger	01.01.1900			38 590,00	0,00	0,00	0,00	0,00	38 590,00
1/0030001/00993	Grundstück Nr. 201/2, KG-Nr. 06226, landwirtschaftlich ger	01.01.1900			72 851,80	0,00	0,00	0,00	0,00	72 851,80
1/0030001/00995	Grundstück Nr. 201/3, KG-Nr. 06226, landwirtschaftlich ger	01.01.1900			53 332,40	0,00	0,00	0,00	0,00	53 332,40
1/0030001/00999	Grundstück Nr. 206/1, KG-Nr. 06226, landwirtschaftlich ger	01.01.1900			58 095,80	0,00	0,00	0,00	0,00	58 095,80
1/0030002/01000	Grundstück Nr. 206/2, KG-Nr. 06226, Wald Wälder, Fläche	01.01.1900			3 372,80	0,00	0,00	0,00	0,00	3 372,80
1/0030002/01001	Grundstück Nr. 225, KG-Nr. 06226, Wald Wälder, Fläche: 3	01.01.1900			6 460,00	0,00	0,00	0,00	0,00	6 460,00
1/0030002/01002	Grundstück Nr. 237/1, KG-Nr. 06226, Wald Wälder, Fläche	01.01.1900			14 240,90	0,00	0,00	0,00	0,00	14 240,90
1/0030002/01005	Grundstück Nr. 259/1, KG-Nr. 06226, Wald Wälder, Fläche	01.01.1900			58 276,00	0,00	0,00	0,00	0,00	58 276,00
1/0030002/00553	Grundstück Nr. 116/21, KG-Nr. 06205, Wald Wälder, Fläch	01.01.1900			406,30	0,00	0,00	0,00	0,00	406,30
1/0030002/00557	Grundstück Nr. 116/5, KG-Nr. 06205, Wald Wälder, Fläche	01.01.1900			3 192,60	0,00	0,00	0,00	0,00	3 192,60
1/0030002/00561	Grundstück Nr. 138/2, KG-Nr. 06205, Wald Wälder, Fläche	01.01.1900			1 985,60	0,00	0,00	0,00	0,00	1 985,60
1/0030002/00590	Grundstück Nr. 41/8, KG-Nr. 06205, Wald Wälder, Fläche:	01.01.1900			1 700,00	0,00	0,00	0,00	0,00	1 700,00
1/0030002/00634	Grundstück Nr. 327/6, KG-Nr. 06209, Wald Wälder, Fläche	01.01.1900			1 489,20	0,00	0,00	0,00	0,00	1 489,20
1/0030002/00641	Grundstück Nr. 330/3, KG-Nr. 06209, Wald Wälder, Fläche	01.01.1900			18 994,10	0,00	0,00	0,00	0,00	18 994,10
1/0030002/00652	Grundstück Nr. 380/12, KG-Nr. 06209, Wald Wälder, Fläch	01.01.1900			42 999,80	0,00	0,00	0,00	0,00	42 999,80
1/0030002/00655	Grundstück Nr. 380/40, KG-Nr. 06209, Wald Wälder, Fläch	01.01.1900			520,20	0,00	0,00	0,00	0,00	520,20
1/0030002/00657	Grundstück Nr. 380/41, KG-Nr. 06209, Wald Wälder, Fläch	01.01.1900			1 091,40	0,00	0,00	0,00	0,00	1 091,40
1/0030002/00658	Grundstück Nr. 380/42, KG-Nr. 06209, Wald Wälder, Fläch	01.01.1900			1 103,30	0,00	0,00	0,00	0,00	1 103,30
1/0030002/00677	Grundstück Nr. 412/3, KG-Nr. 06209, Wald Wälder, Fläche	01.01.1900			3 707,70	0,00	0,00	0,00	0,00	3 707,70
1/0030002/00688	Grundstück Nr. 470, KG-Nr. 06209, Wald Wälder, Fläche: 1	01.01.1900			22 531,80	0,00	0,00	0,00	0,00	22 531,80
1/0030002/00689	Grundstück Nr. 471, KG-Nr. 06209, Wald Wälder, Fläche: 1	01.01.1900			19 643,50	0,00	0,00	0,00	0,00	19 643,50
1/0030002/00690	Grundstück Nr. 472, KG-Nr. 06209, Wald Wälder, Fläche: 1	01.01.1900			22 922,80	0,00	0,00	0,00	0,00	22 922,80
1/0030002/00691	Grundstück Nr. 473, KG-Nr. 06209, Wald Wälder, Fläche: 1	01.01.1900			24 253,90	0,00	0,00	0,00	0,00	24 253,90
1/0030002/00711	Grundstück Nr. 474/7, KG-Nr. 06209, Wald Wälder, Fläche	01.01.1900			935,00	0,00	0,00	0,00	0,00	935,00
1/0030002/00714	Grundstück Nr. 474/8, KG-Nr. 06209, Wald Wälder, Fläche	01.01.1900			5 049,00	0,00	0,00	0,00	0,00	5 049,00
1/0030002/00724	Grundstück Nr. 477/4, KG-Nr. 06209, Wald Wälder, Fläche	01.01.1900			19 861,10	0,00	0,00	0,00	0,00	19 861,10
1/0030002/00741	Grundstück Nr. 478/7, KG-Nr. 06209, Wald Wälder, Fläche	01.01.1900			9 560,80	0,00	0,00	0,00	0,00	9 560,80
1/0030002/00753	Grundstück Nr. 494/13, KG-Nr. 06209, Wald Wälder, Fläch	01.01.1900			16 138,10	0,00	0,00	0,00	0,00	16 138,10
1/0030002/00754	Grundstück Nr. 494/14, KG-Nr. 06209, Wald Wälder, Fläch	01.01.1900			12 246,80	0,00	0,00	0,00	0,00	12 246,80
1/0030002/00756	Grundstück Nr. 494/16, KG-Nr. 06209, Wald Wälder, Fläch	01.01.1900			16 586,90	0,00	0,00	0,00	0,00	16 586,90



Ansatz MVAG Konto	Bezeichnung	Inbetrieb- nahme	RND	ND	Buchwert 31.12.2022	Zugänge/ + Umbuchungen -	Abgänge/ -	Wertaufholung+/ Wertminderung-	Abschreibung	Buchwert 31.12.2023
1/0030002/00765	Grundstück Nr. 494/8, KG-Nr. 06209, Wald Wälder, Fläche	01.01.1900			20 131,40	0,00	0,00	0,00	0,00	20 131,40
1/0030002/00767	Grundstück Nr. 495, KG-Nr. 06209, Wald Wälder, Fläche: €	01.01.1900			11 182,60	0,00	0,00	0,00	0,00	11 182,60
1/0030002/00768	Grundstück Nr. 496, KG-Nr. 06209, Wald Wälder, Fläche: €	01.01.1900			9 955,20	0,00	0,00	0,00	0,00	9 955,20
1/0030002/00769	Grundstück Nr. 497, KG-Nr. 06209, Wald Wälder, Fläche: €	01.01.1900			9 321,10	0,00	0,00	0,00	0,00	9 321,10
1/0030002/00770	Grundstück Nr. 498, KG-Nr. 06209, Wald Wälder, Fläche: €	01.01.1900			9 214,00	0,00	0,00	0,00	0,00	9 214,00
1/0030002/00771	Grundstück Nr. 499, KG-Nr. 06209, Wald Wälder, Fläche: €	01.01.1900			8 569,70	0,00	0,00	0,00	0,00	8 569,70
1/0030002/00772	Grundstück Nr. 500, KG-Nr. 06209, Wald Wälder, Fläche: €	01.01.1900			7 502,10	0,00	0,00	0,00	0,00	7 502,10
1/0030002/00773	Grundstück Nr. 501, KG-Nr. 06209, Wald Wälder, Fläche: €	01.01.1900			6 903,70	0,00	0,00	0,00	0,00	6 903,70
1/0030002/00774	Grundstück Nr. 502, KG-Nr. 06209, Wald Wälder, Fläche: €	01.01.1900			9 429,90	0,00	0,00	0,00	0,00	9 429,90
1/0030002/00775	Grundstück Nr. 503, KG-Nr. 06209, Wald Wälder, Fläche: €	01.01.1900			10 608,00	0,00	0,00	0,00	0,00	10 608,00
1/0030002/00785	Grundstück Nr. 532/1, KG-Nr. 06209, Wald Wälder, Fläche	01.01.1900			33 093,90	0,00	0,00	0,00	0,00	33 093,90
1/0030002/00787	Grundstück Nr. 532/3, KG-Nr. 06209, Wald Wälder, Fläche	01.01.1900			39 878,60	0,00	0,00	0,00	0,00	39 878,60
1/0030002/00884	Grundstück Nr. 603, KG-Nr. 06209, Wald Wälder, Fläche: €	01.01.1900			3 474,80	0,00	0,00	0,00	0,00	3 474,80
1/0030002/00911	Grundstück Nr. 618, KG-Nr. 06209, Wald Wälder, Fläche: €	01.01.1900			8 331,70	0,00	0,00	0,00	0,00	8 331,70
1/0030002/00937	Grundstück Nr. 636, KG-Nr. 06209, Wald Wälder, Fläche: €	01.01.1900			865,30	0,00	0,00	0,00	0,00	865,30
1/0030002/00982	Grundstück Nr. 166/1, KG-Nr. 06226, Wald Wälder, Fläche	01.01.1900			1 834,30	0,00	0,00	0,00	0,00	1 834,30
1/0030002/00988	Grundstück Nr. 182/2, KG-Nr. 06226, Wald Wälder, Fläche	01.01.1900			1 842,80	0,00	0,00	0,00	0,00	1 842,80
1/0030002/00989	Grundstück Nr. 182/3, KG-Nr. 06226, Wald Wälder, Fläche	01.01.1900			3 685,60	0,00	0,00	0,00	0,00	3 685,60
1/0030002/00994	Grundstück Nr. 201/2, KG-Nr. 06226, Wald Wälder, Fläche	01.01.1900			13 033,90	0,00	0,00	0,00	0,00	13 033,90
1/0030002/00996	Grundstück Nr. 201/4, KG-Nr. 06226, Wald Wälder, Fläche	01.01.1900			6 592,60	0,00	0,00	0,00	0,00	6 592,60
1/0030002/00997	Grundstück Nr. 201/5, KG-Nr. 06226, Wald Wälder, Fläche	01.01.1900			1 761,20	0,00	0,00	0,00	0,00	1 761,20
1/0030002/00998	Grundstück Nr. 201/5, KG-Nr. 06226, Wald Wälder, Fläche	01.01.1900			119 793,90	0,00	0,00	0,00	0,00	119 793,90
<b>850000 Betriebe der Wasserversorgung</b>					<b>153 223,68</b>	<b>0,00</b>	<b>0,00</b>	<b>0,00</b>	<b>-949,62</b>	<b>154 173,30</b>
<b>1023 Wasser- und Abwasserbauten und -anlagen</b>					<b>183 611,46</b>	<b>0,00</b>	<b>0,00</b>	<b>0,00</b>	<b>0,00</b>	<b>183 611,46</b>
3/0460003/00001	Wasserleitung Gemeinde Haringsee				183 611,46	0,00	0,00	0,00	0,00	183 611,46
<b>1313 Investitionszuschüsse von übrigen</b>					<b>-30 387,78</b>	<b>0,00</b>	<b>0,00</b>	<b>0,00</b>	<b>-949,62</b>	<b>-29 438,16</b>
3/0460003/00002	KT Wasserleitungen Dienstbarkeit EVN	25.03.2022	31,0	33,0	-30 387,78	0,00	0,00	0,00	-949,62	-29 438,16
<b>851000 Betriebe der Abwasserbeseitigung</b>					<b>242 095,94</b>	<b>13 787,52</b>	<b>8 525,09</b>	<b>0,00</b>	<b>19 259,46</b>	<b>228 098,91</b>
<b>1023 Wasser- und Abwasserbauten und -anlagen</b>					<b>783 428,16</b>	<b>0,00</b>	<b>0,00</b>	<b>0,00</b>	<b>32 163,95</b>	<b>751 264,21</b>
3/0440001/01281	BA 100 Kanalkataster	31.12.2010	11,5	25,0	59 023,50	0,00	0,00	0,00	4 721,88	54 301,62
3/0450001/01192	Bauabschnitt 06 Aufschließung Kanal Fubi	31.12.2005	31,5	50,0	18 559,45	0,00	0,00	0,00	571,06	17 988,39
3/0450001/01199	Bauabschnitt 04 Regenwasserkanal	31.12.1985	11,5	50,0	76 952,50	0,00	0,00	0,00	6 156,20	70 796,30
3/0450001/01200	Bauabschnitt 07 Kanal Haringsee & Fubi	31.12.2012	38,5	50,0	297 791,29	0,00	0,00	0,00	7 539,02	290 252,27
3/0450001/01325	Bauabschnitt 08 Schmutzwasserkanal Haringsee, Siedlung	31.01.2022	48,0	50,0	5 605,02	0,00	0,00	0,00	114,39	5 490,63
3/0450003/01197	Bauabschnitt 01 Kläranlage Haringsee	31.12.1997	23,5	50,0	185 443,82	0,00	0,00	0,00	7 569,14	177 874,68
3/0450003/01198	Bauabschnitt 02 Kläranlage Fubi	31.12.1998	24,5	50,0	140 052,58	0,00	0,00	0,00	5 492,26	134 560,32

Ansatz	MVAG	Bezeichnung	Inbetrieb-	RND	ND	Buchwert	Zugänge/	Abgänge/	Wertaufholung+/	Abschreibung	Buchwert
Konto			nahme			31.12.2022	+ Umbuchungen -	-	Wertminderung-		31.12.2023
<b>1024</b>		<b>Sonderanlagen</b>				<b>30 277,76</b>	<b>0,00</b>	<b>0,00</b>	<b>0,00</b>	<b>2 242,80</b>	<b>28 034,96</b>
2/0120001/01130		Kläranlage Haringsee - Photovoltaikanlage	12.07.2021	12,5	15,0	30 277,76	0,00	0,00	0,00	2 242,80	28 034,96
<b>1025</b>		<b>Technische Anlagen, Fahrzeuge und Maschinen</b>				<b>27 224,13</b>	<b>13 787,52</b>	<b>0,00</b>	<b>0,00</b>	<b>3 659,22</b>	<b>37 352,43</b>
3/0450004/00001		Leckagemelder DL 450 PM inkl. Trockenfilter f. Kläranlage	11.04.2022	11,0	13,0	1 045,85	0,00	0,00	0,00	87,15	958,70
3/0450004/00002		Sonde f. Geruchsverhinderung Kläranlage	09.05.2023	12,0	13,0	0,00	2 899,00	0,00	0,00	223,00	2 676,00
3/0450004/00003		Dosierpumpe f. Kanalsystem Haringsee	07.07.2023	12,5	13,0	0,00	1 060,00	0,00	0,00	40,77	1 019,23
3/0450006/00001		Pumpwerk Fuchsenbigl - ABS Pumpe inkl. Fuß	17.12.2020	9,5	13,0	5 905,45	0,00	0,00	0,00	562,42	5 343,03
3/0450006/00002		KSB Pumpe Haringsee - Hauptstraße	12.08.2021	10,5	13,0	3 807,96	0,00	0,00	0,00	331,13	3 476,83
3/0450006/00003		DDC - Comfort Membranpumpe mit Schrittmotor	23.11.2021	10,5	13,0	3 051,48	0,00	0,00	0,00	265,35	2 786,13
3/0450006/00004		KSB Tauchmotorpumpe f. Hebewerk Haringsee	05.04.2022	11,0	13,0	4 143,14	0,00	0,00	0,00	345,26	3 797,88
3/0450006/00005		Doppelkopfmembranpumpe f. Kläranlage	20.02.2023	13,0	13,0	0,00	577,32	0,00	0,00	577,32	0,00
3/0450006/00006		KSB Pumpe f. PW6 und PW 4	20.11.2023	12,5	13,0	0,00	9 251,20	0,00	0,00	355,82	8 895,38
5/0450004/00001		Dreibein fahrbar	11.05.2020	9,0	13,0	3 768,81	0,00	0,00	0,00	376,88	3 391,93
5/0450004/00002		GASMESSGERÄT	30.09.2020	9,5	13,0	1 899,20	0,00	0,00	0,00	180,88	1 718,32
5/0450004/00003		PROBENNEHMER Kläranlage	12.07.2021	10,5	13,0	3 602,24	0,00	0,00	0,00	313,24	3 289,00
<b>1026</b>		<b>Amts-, Betriebs- und Geschäftsausstattung</b>				<b>4 640,75</b>	<b>0,00</b>	<b>0,00</b>	<b>0,00</b>	<b>629,94</b>	<b>4 010,81</b>
4/0450004/00001		Laborgeräte 2020	26.03.2020	6,0	10,0	3 330,72	0,00	0,00	0,00	475,82	2 854,90
5/0110002/01130		Thermostatschrank für BOD Direkt - Kläranlage	21.12.2021	7,5	10,0	1 310,03	0,00	0,00	0,00	154,12	1 155,91
<b>1311</b>		<b>Investitionszuschüsse von Trägern öffentlichen Rechts</b>				<b>-370 723,65</b>	<b>0,00</b>	<b>0,00</b>	<b>0,00</b>	<b>-13 662,25</b>	<b>-357 061,40</b>
2/0120001/01131		KT Kläranlage Haringsee PV-Anlage	12.07.2021	12,5	15,0	-28 324,16	0,00	0,00	0,00	-2 098,09	-26 226,07
3/0440001/01282		BA 100 Kanalkataster Beitrag NÖ WWF	31.12.2010	11,5	25,0	-4 076,50	0,00	0,00	0,00	-326,12	-3 750,38
3/0440001/01320		KT BA 100 Kanalkataster	31.12.2010	11,5	25,0	-16 306,00	0,00	0,00	0,00	-1 304,48	-15 001,52
3/0450001/01193		Investzuschuss BA 06	31.12.2005	31,5	50,0	-843,70	0,00	0,00	0,00	-25,96	-817,74
3/0450001/01285		BA 07 Landesbeitrag	31.12.2014	38,5	50,0	-11 012,28	0,00	0,00	0,00	-278,79	-10 733,49
3/0450001/01286		BA 04 Beitrag NÖ WWF	31.12.1998	11,5	50,0	-1 602,69	0,00	0,00	0,00	-128,22	-1 474,47
3/0450001/01300		KT Bauabschnitt 06 Aufschließung Kanal Fubi	31.12.2005	31,5	50,0	-4 178,85	0,00	0,00	0,00	-128,58	-4 050,27
3/0450001/01305		KT Bauabschnitt 04 Regenwasserkanal	31.12.1998	11,5	50,0	-13 300,69	0,00	0,00	0,00	-1 064,06	-12 236,63
3/0450001/01306		KT Bauabschnitt 07 Kanal Haringsee & Fubi	31.12.2014	38,5	50,0	-55 686,09	0,00	0,00	0,00	-1 409,77	-54 276,32
3/0450001/01324		KT Bauabschnitt 08 Kanal Haringsee, Siedlungserweiterun	31.01.2022	48,0	50,0	-76 274,90	0,00	0,00	0,00	-1 556,63	-74 718,27
3/0450003/01284		Investitionszuschuss BA 02	31.12.1999	25,5	50,0	-3 638,13	0,00	0,00	0,00	-137,29	-3 500,84
3/0450003/01303		KT Bauabschnitt 01 Kläranlage Haringsee	31.12.2005	31,5	50,0	-105 721,92	0,00	0,00	0,00	-3 252,98	-102 468,94
3/0450003/01304		KT Bauabschnitt 02 Kläranlage Fubi	31.12.1998	24,5	50,0	-49 757,74	0,00	0,00	0,00	-1 951,28	-47 806,46
<b>1313</b>		<b>Investitionszuschüsse von übrigen</b>				<b>-232 751,21</b>	<b>0,00</b>	<b>8 525,09</b>	<b>0,00</b>	<b>-5 774,20</b>	<b>-235 502,10</b>
3/0450001/01301		Kanaleinmündungsabgabe 2005	31.12.2005	32,5	50,0	-15 299,97	0,00	0,00	0,00	-456,72	-14 843,25
3/0450001/01302		Kanaleinmündungsabgabe 2006	31.12.2006	33,5	50,0	-11 378,18	0,00	0,00	0,00	-329,80	-11 048,38
3/0450001/01307		Kanaleinmündungsabgabe 2007	31.12.2007	34,5	50,0	-9 813,98	0,00	0,00	0,00	-276,45	-9 537,53
3/0450001/01308		Kanaleinmündungsabgabe 2008	31.12.2008	35,5	50,0	-10 474,12	0,00	0,00	0,00	-286,96	-10 187,16

Ansatz MVAG Konto	Bezeichnung	Inbetrieb- nahme	RND	ND	Buchwert 31.12.2022	Zugänge/ + Umbuchungen -	Abgänge/	Wertaufholung+/ Wertminderung-	Abschreibung	Buchwert 31.12.2023
3/0450001/01309	Kanaleinmündungsabgabe 2009	31.12.2009	36,5	50,0	-5 869,96	0,00	0,00	0,00	-156,53	-5 713,43
3/0450001/01310	Kanaleinmündungsabgabe 2010	31.12.2010	37,5	50,0	-11 160,21	0,00	0,00	0,00	-289,88	-10 870,33
3/0450001/01311	Kanaleinmündungsabgabe 2011	31.12.2011	38,5	50,0	-34 916,75	0,00	0,00	0,00	-883,97	-34 032,78
3/0450001/01312	Kanaleinmündungsabgabe 2012	31.12.2012	39,5	50,0	-2 387,05	0,00	0,00	0,00	-58,94	-2 328,11
3/0450001/01313	Kanaleinmündungsabgabe 2013	31.12.2013	40,5	50,0	-6 186,80	0,00	0,00	0,00	-149,08	-6 037,72
3/0450001/01314	Kanaleinmündungsabgabe 2014	31.12.2014	41,5	50,0	-13 448,91	0,00	0,00	0,00	-316,44	-13 132,47
3/0450001/01315	Kanaleinmündungsabgabe 2015	31.12.2015	42,5	50,0	-1 975,88	0,00	0,00	0,00	-45,42	-1 930,46
3/0450001/01316	Kanaleinmündungsabgabe 2016	31.12.2016	43,5	50,0	-13 830,37	0,00	0,00	0,00	-310,79	-13 519,58
3/0450001/01317	Kanaleinmündungsabgabe 2017	31.12.2017	44,5	50,0	-13 283,19	0,00	0,00	0,00	-291,94	-12 991,25
3/0450001/01318	Kanaleinmündungsabgabe 2018	31.12.2018	45,0	50,0	-6 096,35	0,00	0,00	0,00	-132,53	-5 963,82
3/0450001/01319	Kanaleinmündungsabgabe 2019	31.12.2019	45,5	50,0	-26 298,34	0,00	0,00	0,00	-565,56	-25 732,78
3/0450001/01320	Kanaleinmündungsabgabe 2020 1. HJ	16.01.2020	46,0	50,0	-17 562,48	0,00	0,00	0,00	-373,67	-17 188,81
3/0450001/01321	Kanaleinmündungsabgabe 2020 2. HJ	16.01.2020	46,0	50,0	-6 143,99	0,00	0,00	0,00	-130,72	-6 013,27
3/0450001/01322	Kanaleinmündungsabgabe 2021	27.01.2021	47,0	50,0	-11 624,77	0,00	0,00	0,00	-242,18	-11 382,59
3/0450001/01323	Kanaleinmündungsabgabe 2022	18.01.2022	48,0	50,0	-14 999,91	0,00	0,00	0,00	-306,12	-14 693,79
3/0450001/01328	Kanaleinmündungsabgabe 2023	07.02.2023	49,0	50,0	0,00	0,00	8 525,09	0,00	-170,50	-8 354,59
<b>851100</b>	<b>ABWASSERBESEITIGUNG</b>				<b>209 430,13</b>	<b>0,00</b>	<b>0,00</b>	<b>0,00</b>	<b>4 274,08</b>	<b>205 156,05</b>
<b>1023</b>	<b>Wasser- und Abwasserbauten und -anlagen</b>				<b>209 430,13</b>	<b>0,00</b>	<b>0,00</b>	<b>0,00</b>	<b>4 274,08</b>	<b>205 156,05</b>
3/0450001/01326	Bauabschnitt 08 Regenwasserkanal Haringsee, Siedlungse	11.05.2022	48,0	50,0	209 430,13	0,00	0,00	0,00	4 274,08	205 156,05
<b>852000</b>	<b>Betriebe der Müllbeseitigung</b>				<b>753 550,00</b>	<b>0,00</b>	<b>0,00</b>	<b>0,00</b>	<b>0,00</b>	<b>753 550,00</b>
<b>1021</b>	<b>Grundstücke, Grundstückseinrichtungen und Infrastruktur</b>				<b>753 550,00</b>	<b>0,00</b>	<b>0,00</b>	<b>0,00</b>	<b>0,00</b>	<b>753 550,00</b>
1/0020002/00647	Grundstück Nr. 340/2, KG-Nr. 06209, Bauflächen Betriebsfl	01.01.1900			753 550,00	0,00	0,00	0,00	0,00	753 550,00
<b>853000</b>	<b>Betriebe für die Errichtung und Verw. von Wohn- u. Geschäftsgeb.</b>				<b>265 673,74</b>	<b>0,00</b>	<b>0,00</b>	<b>0,00</b>	<b>13 208,73</b>	<b>252 465,01</b>
<b>1021</b>	<b>Grundstücke, Grundstückseinrichtungen und Infrastruktur</b>				<b>14 350,00</b>	<b>0,00</b>	<b>0,00</b>	<b>0,00</b>	<b>0,00</b>	<b>14 350,00</b>
1/0020001/00622	Grundstück Nr. 157, KG-Nr. 06209, Bauflächen, Hauptstraf.	01.01.1900			6 300,00	0,00	0,00	0,00	0,00	6 300,00
1/0020001/00623	Grundstück Nr. 157, KG-Nr. 06209, Bauflächen, Hauptstraf.	01.01.1900			8 050,00	0,00	0,00	0,00	0,00	8 050,00
<b>1022</b>	<b>Gebäude und Bauten</b>				<b>240 844,86</b>	<b>0,00</b>	<b>0,00</b>	<b>0,00</b>	<b>11 596,59</b>	<b>229 248,27</b>
3/0060001/01202	Wohnung FF-Gebäude Fubi	01.01.2004	30,0	50,0	102 748,43	0,00	0,00	0,00	3 314,47	99 433,96
3/0060001/01203	Räumlichkeiten Kommunikationszentrum Fubi	01.01.2004	30,0	50,0	63 160,08	0,00	0,00	0,00	2 037,42	61 122,66
3/0060001/01206	Gebäude Hauptstr. 56	01.01.2005	11,0	30,0	74 936,35	0,00	0,00	0,00	6 244,70	68 691,65
<b>1026</b>	<b>Amts-, Betriebs- und Geschäftsausstattung</b>				<b>10 478,88</b>	<b>0,00</b>	<b>0,00</b>	<b>0,00</b>	<b>1 612,14</b>	<b>8 866,74</b>
3/0110002/01280	Dorfgemeinschaftsraum Straudorf Einrichtung	19.08.2019	5,5	10,0	10 478,88	0,00	0,00	0,00	1 612,14	8 866,74

Ansatz MVAG Konto	Bezeichnung	Inbetrieb- nahme	RND	ND	Buchwert 31.12.2022	Zugänge/ + Umbuchungen -	Abgänge/	Wertaufholung+/ Wertminderung-	Abschreibung	Buchwert 31.12.2023
<b>853100</b>	<b>GESCHÄFTSGEBÄUDE</b>				<b>0,00</b>	<b>0,00</b>	<b>0,00</b>	<b>0,00</b>	<b>0,00</b>	<b>0,00</b>
1022	Gebäude und Bauten				<b>0,00</b>	<b>0,00</b>	<b>0,00</b>	<b>0,00</b>	<b>0,00</b>	<b>0,00</b>
2/0060001/01201	Gde-Anteil Raika	01.01.1962	0,0	50,0	0,00	0,00	0,00	0,00	0,00	0,00
<b>853200</b>	<b>ÄRZTEZENTRUM</b>				<b>233 251,51</b>	<b>0,00</b>	<b>0,00</b>	<b>0,00</b>	<b>4 736,43</b>	<b>228 515,08</b>
1021	Grundstücke, Grundstückseinrichtungen und Infrastruktur				<b>62 740,00</b>	<b>0,00</b>	<b>0,00</b>	<b>0,00</b>	<b>0,00</b>	<b>62 740,00</b>
1/0020001/00954	Grundstück Nr. 644, KG-Nr. 06209, Bauflächen, Am Bahnh 01.01.1900				9 200,00	0,00	0,00	0,00	0,00	9 200,00
1/0020001/00955	Grundstück Nr. 644, KG-Nr. 06209, Bauflächen, Am Bahnh 01.01.1900				1 950,00	0,00	0,00	0,00	0,00	1 950,00
1/0020004/00957	Grundstück Nr. 644, KG-Nr. 06209, Sonstige, Am Bahnhof 01.01.1900				2 270,00	0,00	0,00	0,00	0,00	2 270,00
1/0030001/00956	Grundstück Nr. 644, KG-Nr. 06209, Gärten, Am Bahnhof 1 01.01.1900				49 320,00	0,00	0,00	0,00	0,00	49 320,00
1022	Gebäude und Bauten				<b>170 511,51</b>	<b>0,00</b>	<b>0,00</b>	<b>0,00</b>	<b>4 736,43</b>	<b>165 775,08</b>
3/0060001/01204	Ärztzentrum	01.01.2009	35,0	50,0	170 511,51	0,00	0,00	0,00	4 736,43	165 775,08
<b>Gesamtsumme</b>					<b>24 011 664,34</b>	<b>761 801,37</b>	<b>201 069,24</b>	<b>57 388,80</b>	<b>462 953,71</b>	<b>24 166 831,56</b>

Anlagenspiegel Einzelkonten Kapitaltransfer (Anlage 6g)



Ansatz MVAG Konto	Bezeichnung	Inbetrieb- nahme	RND	ND	Buchwert 31.12.2022	Zugänge/ + Umbuchungen	Abgänge/ -	Wertaufholung+/ Wertminderung-	Abschreibung	Buchwert 31.12.2023
<b>010000 Gemeindeamt</b>					<b>-85 483,09</b>	<b>0,00</b>	<b>0,00</b>	<b>0,00</b>	<b>-3 836,92</b>	<b>-81 646,17</b>
<b>1311</b>	<b>Investitionszuschüsse von Trägern öffentlichen Rechts</b>				<b>-85 483,09</b>	<b>0,00</b>	<b>0,00</b>	<b>0,00</b>	<b>-3 836,92</b>	<b>-81 646,17</b>
2/0060001/01295	KT Kindergarten Plitsch-PI	06.07.2007	32,0	50,0	-33 000,00	0,00	0,00	0,00	-1 000,00	-32 000,00
2/0070003/01297	KT Container Kdg Fubi	26.01.2009	17,5	33,0	-52 483,09	0,00	0,00	0,00	-2 836,92	-49 646,17
<b>1313</b>	<b>Investitionszuschüsse von übrigen</b>				<b>0,00</b>	<b>0,00</b>	<b>0,00</b>	<b>0,00</b>	<b>0,00</b>	<b>0,00</b>
4/0310001/01296	KT Defibrillator	31.12.2009	0,0	10,0	0,00	0,00	0,00	0,00	0,00	0,00
<b>163000 Freiwillige Feuerwehren</b>					<b>-29 600,50</b>	<b>0,00</b>	<b>0,00</b>	<b>0,00</b>	<b>-2 192,63</b>	<b>-27 407,87</b>
<b>1311</b>	<b>Investitionszuschüsse von Trägern öffentlichen Rechts</b>				<b>-29 600,50</b>	<b>0,00</b>	<b>0,00</b>	<b>0,00</b>	<b>-2 192,63</b>	<b>-27 407,87</b>
2/0120001/01127	KT Feuerwehren - PV-Anlagen	12.07.2021	12,5	15,0	-29 600,50	0,00	0,00	0,00	-2 192,63	-27 407,87
<b>211000 Volksschule</b>					<b>-16 484,04</b>	<b>0,00</b>	<b>5 279,00</b>	<b>0,00</b>	<b>-6 891,24</b>	<b>-14 871,80</b>
<b>1311</b>	<b>Investitionszuschüsse von Trägern öffentlichen Rechts</b>				<b>-9 306,00</b>	<b>0,00</b>	<b>5 279,00</b>	<b>0,00</b>	<b>-451,95</b>	<b>-14 133,05</b>
2/0060001/01302	Rampe vor dem Eingang der Volksschule - Zugang barriere	13.12.2022	48,5	50,0	-9 306,00	0,00	0,00	0,00	-188,00	-9 118,00
4/0100005/00003	KT Kästen f. schulische Nachmittagsbetreuung	17.10.2023	9,5	10,0	0,00	0,00	5 279,00	0,00	-263,95	-5 015,05
<b>1313</b>	<b>Investitionszuschüsse von übrigen</b>				<b>-7 178,04</b>	<b>0,00</b>	<b>0,00</b>	<b>0,00</b>	<b>-6 439,29</b>	<b>-738,75</b>
4/0150002/01298	KT Schulbus	15.11.2013	0,0	10,0	-4 961,79	0,00	0,00	0,00	-4 961,79	0,00
4/0180003/01125	KT Notebooks für Volksschule	08.10.2020	0,5	4,0	-2 216,25	0,00	0,00	0,00	-1 477,50	-738,75
<b>240000 Kindergärten</b>					<b>-1 517 054,48</b>	<b>0,00</b>	<b>0,00</b>	<b>0,00</b>	<b>-35 560,31</b>	<b>-1 481 494,17</b>
<b>1311</b>	<b>Investitionszuschüsse von Trägern öffentlichen Rechts</b>				<b>-744 810,33</b>	<b>0,00</b>	<b>0,00</b>	<b>0,00</b>	<b>-16 017,43</b>	<b>-728 792,90</b>
3/0060001/01207	KT Land dreigrupp.Kinderbetreuungseinrichtg.im VS-Alter	09.06.2020	45,5	49,5	-744 810,33	0,00	0,00	0,00	-16 017,43	-728 792,90
<b>1313</b>	<b>Investitionszuschüsse von übrigen</b>				<b>-772 244,15</b>	<b>0,00</b>	<b>0,00</b>	<b>0,00</b>	<b>-19 542,88</b>	<b>-752 701,27</b>
3/0060001/01208	KT EU dreigrupp.Kinderbetreuungseinrichtung im VS-Alter	10.06.2020	45,5	49,5	-745 994,15	0,00	0,00	0,00	-16 042,88	-729 951,27
4/0150002/01300	KT Kindertransport "BUS"	22.09.2020	6,5	10,0	-26 250,00	0,00	0,00	0,00	-3 500,00	-22 750,00
<b>262000 Sportplätze</b>					<b>-57 560,65</b>	<b>0,00</b>	<b>0,00</b>	<b>0,00</b>	<b>-2 203,19</b>	<b>-55 357,46</b>
<b>1311</b>	<b>Investitionszuschüsse von Trägern öffentlichen Rechts</b>				<b>-57 560,65</b>	<b>0,00</b>	<b>0,00</b>	<b>0,00</b>	<b>-2 203,19</b>	<b>-55 357,46</b>
2/0060001/01299	KT Sportplatzgebäude Altbestand	07.03.2013	37,0	50,0	-43 145,82	0,00	0,00	0,00	-1 135,42	-42 010,40
2/0120001/01129	KT Sportplatz PV-Anlage	12.07.2021	12,5	15,0	-14 414,83	0,00	0,00	0,00	-1 067,77	-13 347,06
<b>710000 LAND- UND FORSTWIRTSCHAFTLICHER WEGBAU</b>					<b>-13 460,31</b>	<b>0,00</b>	<b>3 750,00</b>	<b>0,00</b>	<b>-1 752,36</b>	<b>-15 457,95</b>
<b>1311</b>	<b>Investitionszuschüsse von Trägern öffentlichen Rechts</b>				<b>-13 460,31</b>	<b>0,00</b>	<b>3 750,00</b>	<b>0,00</b>	<b>-1 752,36</b>	<b>-15 457,95</b>
2/0040001/01257	KT Güterwege befestigte 2019	17.09.2019	28,5	33,0	-3 238,85	0,00	0,00	0,00	-109,79	-3 129,06
2/0040002/01259	KT Güterwege unbefestigte 2020	07.10.2020	6,5	10,0	-2 660,83	0,00	0,00	0,00	-354,78	-2 306,05
2/0040002/01262	KT Güterwege unbefestigte 2019	27.08.2019	5,5	10,0	-1 220,63	0,00	0,00	0,00	-187,79	-1 032,84
2/0040002/01264	KT Güterwege unbefestigt 2021	22.04.2021	7,0	10,0	-2 920,00	0,00	0,00	0,00	-365,00	-2 555,00

Ansatz MVAG Konto	Bezeichnung	Inbetrieb- nahme	RND	ND	Buchwert 31.12.2022	Zugänge/ + Umbuchungen -	Abgänge/ -	Wertaufholung+/ Wertminderung-	Abschreibung	Buchwert 31.12.2023
2/0040002/01266	KT Güterwege unbefestigter Zustand 2022	10.11.2022	8,5	10,0	-3 420,00	0,00	0,00	0,00	-360,00	-3 060,00
2/0040002/01268	KT Güterwege unbefestigter Zustand 2023	07.02.2023	9,0	10,0	0,00	0,00	3 750,00	0,00	-375,00	-3 375,00
<b>817000 Friedhöfe</b>					<b>0,00</b>	<b>0,00</b>	<b>40 265,05</b>	<b>0,00</b>	<b>-805,30</b>	<b>-39 459,75</b>
<b>1311</b>	<b>Investitionszuschüsse von Trägern öffentlichen Rechts</b>				<b>0,00</b>	<b>0,00</b>	<b>40 265,05</b>	<b>0,00</b>	<b>-805,30</b>	<b>-39 459,75</b>
2/0040011/01179	KT Friedhof Straudorf	15.12.2023	24,5	25,0	0,00	0,00	40 265,05	0,00	-805,30	-39 459,75
<b>850000 Betriebe der Wasserversorgung</b>					<b>-30 387,78</b>	<b>0,00</b>	<b>0,00</b>	<b>0,00</b>	<b>-949,62</b>	<b>-29 438,16</b>
<b>1313</b>	<b>Investitionszuschüsse von übrigen</b>				<b>-30 387,78</b>	<b>0,00</b>	<b>0,00</b>	<b>0,00</b>	<b>-949,62</b>	<b>-29 438,16</b>
3/0460003/00002	KT Wasserleitungen Dienstbarkeit EVN	25.03.2022	31,0	33,0	-30 387,78	0,00	0,00	0,00	-949,62	-29 438,16
<b>851000 Betriebe der Abwasserbeseitigung</b>					<b>-603 474,86</b>	<b>0,00</b>	<b>8 525,09</b>	<b>0,00</b>	<b>-19 436,45</b>	<b>-592 563,50</b>
<b>1311</b>	<b>Investitionszuschüsse von Trägern öffentlichen Rechts</b>				<b>-370 723,65</b>	<b>0,00</b>	<b>0,00</b>	<b>0,00</b>	<b>-13 662,25</b>	<b>-357 061,40</b>
2/0120001/01131	KT Kläranlage Haringsee PV-Anlage	12.07.2021	12,5	15,0	-28 324,16	0,00	0,00	0,00	-2 098,09	-26 226,07
3/0440001/01282	BA 100 Kanalkataster Beitrag NÖ WWF	31.12.2010	11,5	25,0	-4 076,50	0,00	0,00	0,00	-326,12	-3 750,38
3/0440001/01320	KT BA 100 Kanalkataster	31.12.2010	11,5	25,0	-16 306,00	0,00	0,00	0,00	-1 304,48	-15 001,52
3/0450001/01193	Investzuschuss BA 06	31.12.2005	31,5	50,0	-843,70	0,00	0,00	0,00	-25,96	-817,74
3/0450001/01285	BA 07 Landesbeitrag	31.12.2014	38,5	50,0	-11 012,28	0,00	0,00	0,00	-278,79	-10 733,49
3/0450001/01286	BA 04 Beitrag NÖ WWF	31.12.1998	11,5	50,0	-1 602,69	0,00	0,00	0,00	-128,22	-1 474,47
3/0450001/01300	KT Bauabschnitt 06 Aufschließung Kanal Fubi	31.12.2005	31,5	50,0	-4 178,85	0,00	0,00	0,00	-128,58	-4 050,27
3/0450001/01305	KT Bauabschnitt 04 Regenwasserkanal	31.12.1998	11,5	50,0	-13 300,69	0,00	0,00	0,00	-1 064,06	-12 236,63
3/0450001/01306	KT Bauabschnitt 07 Kanal Haringsee & Fubi	31.12.2014	38,5	50,0	-55 686,09	0,00	0,00	0,00	-1 409,77	-54 276,32
3/0450001/01324	KT Bauabschnitt 08 Kanal Haringsee, Siedlungserweiterung	31.01.2022	48,0	50,0	-76 274,90	0,00	0,00	0,00	-1 556,63	-74 718,27
3/0450003/01284	Investitionszuschuss BA 02	31.12.1999	25,5	50,0	-3 638,13	0,00	0,00	0,00	-137,29	-3 500,84
3/0450003/01303	KT Bauabschnitt 01 Kläranlage Haringsee	31.12.2005	31,5	50,0	-105 721,92	0,00	0,00	0,00	-3 252,98	-102 468,94
3/0450003/01304	KT Bauabschnitt 02 Kläranlage Fubi	31.12.1998	24,5	50,0	-49 757,74	0,00	0,00	0,00	-1 951,28	-47 806,46
<b>1313</b>	<b>Investitionszuschüsse von übrigen</b>				<b>-232 751,21</b>	<b>0,00</b>	<b>8 525,09</b>	<b>0,00</b>	<b>-5 774,20</b>	<b>-235 502,10</b>
3/0450001/01301	Kanaleinmündungsabgabe 2005	31.12.2005	32,5	50,0	-15 299,97	0,00	0,00	0,00	-456,72	-14 843,25
3/0450001/01302	Kanaleinmündungsabgabe 2006	31.12.2006	33,5	50,0	-11 378,18	0,00	0,00	0,00	-329,80	-11 048,38
3/0450001/01307	Kanaleinmündungsabgabe 2007	31.12.2007	34,5	50,0	-9 813,98	0,00	0,00	0,00	-276,45	-9 537,53
3/0450001/01308	Kanaleinmündungsabgabe 2008	31.12.2008	35,5	50,0	-10 474,12	0,00	0,00	0,00	-286,96	-10 187,16
3/0450001/01309	Kanaleinmündungsabgabe 2009	31.12.2009	36,5	50,0	-5 869,96	0,00	0,00	0,00	-156,53	-5 713,43
3/0450001/01310	Kanaleinmündungsabgabe 2010	31.12.2010	37,5	50,0	-11 160,21	0,00	0,00	0,00	-289,88	-10 870,33
3/0450001/01311	Kanaleinmündungsabgabe 2011	31.12.2011	38,5	50,0	-34 916,75	0,00	0,00	0,00	-883,97	-34 032,78
3/0450001/01312	Kanaleinmündungsabgabe 2012	31.12.2012	39,5	50,0	-2 387,05	0,00	0,00	0,00	-58,94	-2 328,11
3/0450001/01313	Kanaleinmündungsabgabe 2013	31.12.2013	40,5	50,0	-6 186,80	0,00	0,00	0,00	-149,08	-6 037,72
3/0450001/01314	Kanaleinmündungsabgabe 2014	31.12.2014	41,5	50,0	-13 448,91	0,00	0,00	0,00	-316,44	-13 132,47
3/0450001/01315	Kanaleinmündungsabgabe 2015	31.12.2015	42,5	50,0	-1 975,88	0,00	0,00	0,00	-45,42	-1 930,46



Ansatz MVAG Konto	Bezeichnung	Inbetrieb- nahme	RND	ND	Buchwert 31.12.2022	Zugänge/ + Umbuchungen -	Abgänge/ -	Wertaufholung+/ Wertminderung-	Abschreibung	Buchwert 31.12.2023
3/0450001/01316	Kanaleinmündungsabgabe 2016	31.12.2016	43,5	50,0	-13 830,37	0,00	0,00	0,00	-310,79	-13 519,58
3/0450001/01317	Kanaleinmündungsabgabe 2017	31.12.2017	44,5	50,0	-13 283,19	0,00	0,00	0,00	-291,94	-12 991,25
3/0450001/01318	Kanaleinmündungsabgabe 2018	31.12.2018	45,0	50,0	-6 096,35	0,00	0,00	0,00	-132,53	-5 963,82
3/0450001/01319	Kanaleinmündungsabgabe 2019	31.12.2019	45,5	50,0	-26 298,34	0,00	0,00	0,00	-565,56	-25 732,78
3/0450001/01320	Kanaleinmündungsabgabe 2020 1. HJ	16.01.2020	46,0	50,0	-17 562,48	0,00	0,00	0,00	-373,67	-17 188,81
3/0450001/01321	Kanaleinmündungsabgabe 2020 2. HJ	16.01.2020	46,0	50,0	-6 143,99	0,00	0,00	0,00	-130,72	-6 013,27
3/0450001/01322	Kanaleinmündungsabgabe 2021	27.01.2021	47,0	50,0	-11 624,77	0,00	0,00	0,00	-242,18	-11 382,59
3/0450001/01323	Kanaleinmündungsabgabe 2022	18.01.2022	48,0	50,0	-14 999,91	0,00	0,00	0,00	-306,12	-14 693,79
3/0450001/01328	Kanaleinmündungsabgabe 2023	07.02.2023	49,0	50,0	0,00	0,00	8 525,09	0,00	-170,50	-8 354,59
<b>Gesamtsumme</b>					<b>-2 353 505,71</b>	<b>0,00</b>	<b>57 819,14</b>	<b>0,00</b>	<b>-73 628,02</b>	<b>-2 337 696,83</b>



Liste der nicht bewerteten Kulturgüter (Anlage 6h)



---

---

Art	Bezeichnung	Standort	Anzahl (bei Sammlungen)
-----	-------------	----------	-------------------------



Leasingspiegel (Anlage 6i)





## Finanzierungsleasing

Ansatz- oder Projektbezeichnung	Anschaffungskosten	Buchwert 31.12.2022	Buchwert 31.12.2023	Summe ausstehender Mindestleasing- zahlungen	Laufzeit	Restlaufzeit in Jahren
Summe	0,00	0,00	0,00	0,00		

## Wirtschaftliche Unternehmungen, Betriebe, betriebsähnliche Einrichtungen gem. § 1 Abs. 2

Summe	0,00	0,00	0,00	0,00		
-------	------	------	------	------	--	--

## Operating Leasing

Ansatz- oder Projektbezeichnung	Laufzeit Grundmietzeit in Jahren	Gesamtkosten	Einmalkautio	Leasingentgelt (ohne laufender Kautio)	Laufende Kautio	Restlaufzeit in Jahren	Kumulierte Restzahlungen
Summe		0,00	0,00	0,00	0,00		0,00

## Wirtschaftliche Unternehmungen, Betriebe, betriebsähnliche Einrichtungen gem. § 1 Abs. 2

Summe		0,00	0,00	0,00	0,00		0,00
-------	--	------	------	------	------	--	------



Rückstellungsspiegel (Anlage 6q)



Rückstellung	Stand 31.12.2022	Dotierungen (+)	Verbrauch (-)	Auflösung (-)	Stand 31.12.2023
<b>Kurzfristig</b>	<b>0,00</b>	<b>0,00</b>	<b>0,00</b>	<b>0,00</b>	<b>0,00</b>
Rückstellungen für Prozesskosten					
Rückstellungen für nicht konsumierte Urlaube					
Rückstellungen für ausstehende Rechnungen					
Sonstige kurzfristige Rückstellungen					
<b>Langfristig</b>	<b>19 442,15</b>	<b>349,54</b>	<b>0,00</b>	<b>2 453,19</b>	<b>17 338,50</b>
Rückstellungen für Abfertigungen					
Rückstellungen für Jubiläumszuwendungen	19 442,15	349,54		2 453,19	17 338,50
Rückstellungen für Haftungen					
Rückstellungen für Sanierung von Altlasten					
Rückstellungen für Pensionen (Säule I)					
Sonstige langfristige Rückstellungen					
<b>Gesamtsumme</b>	<b>19 442,15</b>	<b>349,54</b>	<b>0,00</b>	<b>2 453,19</b>	<b>17 338,50</b>



Einzelnachweis über die nicht voranschlagswirksame Gebarung  
gemäß § 12 (Anlage 6t)





## Einzelnachweis der vermögenswirksamen Bestandskonten

Konto	Kontenbezeichnung	Stand 31.12.2022	Umsatz Soll	Umsatz Haben	Stand 31.12.2023
<b>Veränderung der nicht voranschlagswirksamen Forderungen</b>					
270000	Finanzamt Vorsteuerbeträge (nicht voranschlagswirksame Gebarung)	34 339,32	33 390,07	61 200,42	6 528,97
271000	Umsatzsteuer Verrechnungskonto – Gutschrift (nicht voranschlagswirksame Gebarung)	27 108,95	139 946,16	167 055,09	0,02
279000	Sonstige für Dritte geleistete Vorschüsse (nicht voranschlagswirksame Gebarung)	125,00	12 674,65	12 674,65	125,00
287000	Sonstige kurzfristige Forderungen (nicht voranschlagswirksame Gebarung)	0,00	343 021,13	343 021,13	0,00
	<b>Summe</b>	<b>61 573,27</b>	<b>529 032,01</b>	<b>583 951,29</b>	<b>6 653,99</b>
<b>Veränderung der nicht voranschlagswirksamen Verbindlichkeiten</b>					
360000	Umsatzsteuer (nicht voranschlagswirksame Gebarung)	2 803,58	43 717,29	44 579,29	3 665,58
361000	Erläge von/für Dienststellen der Gebietskörperschaften (nicht voranschlagswirksame Gebarung)	611,80	1 903,90	1 487,10	195,00
362000	Gehaltsabzugsgebarungen (nicht voranschlagswirksame Gebarung)	16 310,24	306 857,24	307 786,35	17 239,35
363000	Einbehaltungen und Überzahlungen von Dritten (nicht voranschlagswirksame Gebarung)	18 624,89	11 721,67	8 603,83	15 507,05
368000	Barvorlagen (nicht voranschlagswirksame Gebarung)	2 972,07	2 972,06	2 772,07	2 772,08
369000	Sonstige Erläge (nicht voranschlagswirksame Gebarung)	10 221,79	9 397,01	6 899,51	7 724,29
379000	Sonstige Verbindlichkeiten (nicht voranschlagswirksame Gebarung)	0,00	547 722,93	547 722,93	0,00
	<b>Summe</b>	<b>51 544,37</b>	<b>924 292,10</b>	<b>919 851,08</b>	<b>47 103,35</b>

## Einzelnachweis der finanzierungswirksamen Vorschuss- und Verwahrgeldkonten

(inkl. anteiliger Kundenforderungen und Lieferantenverbindlichkeiten)

Konto	Kontenbezeichnung	Stand 31.12.2022	Umsatz Soll	Umsatz Haben	Stand 31.12.2023
<b>Veränderung der nicht voranschlagswirksamen Forderungen</b>					
270000	Vorsteuer	32 425,45	61 200,42	35 160,97	6 386,00
271000	FINANZAMT - ABRECHNUNG	27 108,95	167 055,09	139 946,16	0,02
279000	DIVERSE VORSCHÜSSE	105,00	120,00	120,00	105,00
279300	VORSCHÜSSE - TANKSTELLE	0,00	12 554,65	12 554,65	0,00
279800	Vorschüsse DVD's "Rendez-vous Marchfeld"	20,00	0,00	0,00	20,00
287777	Kassenbestandsveränderung	0,00	343 021,13	343 021,13	0,00
	<b>Summe</b>	<b>59 659,40</b>	<b>583 951,29</b>	<b>530 802,91</b>	<b>6 511,02</b>
<b>Veränderung der nicht voranschlagswirksamen Verbindlichkeiten</b>					
360000	UMSATZSTEUER	2 307,78	43 788,03	43 717,29	2 378,52
361000	Einbeh.-Bundesstempelgeb.	398,20	1 672,10	1 903,90	166,40
362000	LOHNSTEUER	3 921,16	51 911,34	51 614,69	4 217,81
362190	Anrechnungsbetrag BGM PV-Beitrag	10 908,08	11 486,16	10 908,08	11 486,16
362200	SV - Bedienstete BVA	0,00	224 873,98	224 873,98	0,00
362400	FINANZAMT, DGB (FBAF)	1 481,00	19 514,87	19 460,49	1 535,38
363000	HAFTRÜCKLÄSSE	18 624,89	8 603,83	11 721,67	15 507,05
368000	JAGDPACHTSCHILLING	2 972,07	2 772,07	2 972,06	2 772,08
369000	DIVERSE VERWAHRGELDER	64,68	1 470,08	1 470,08	64,68
369010	Ersatz Land NÖ f. CORONA-Helfer Teststraße (Gutscheine u. l	1 170,00	0,00	250,00	920,00
369110	Tourismusabgabe	468,50	2 540,50	2 547,00	462,00
369200	ELTERNBEITR.KINDERGARTEN	3 027,20	808,93	1 980,15	1 855,98
369210	BASTELBEITRAG TBE	159,60	400,00	79,95	479,65
369300	Elternbeiträge VS-HORT	1 931,81	480,00	1 869,83	541,98
369401	Kaution Wohnung Fuchsenbigl, Birkenallee 8/Weiss	1 200,00	0,00	0,00	1 200,00
369402	Kaution Haus, Haringsee, Hauptstraße 56/Kammerer	1 000,00	0,00	0,00	1 000,00
369403	Kaution Wohnung Fuchsenbigl, Birkenallee 8B/Aldirmaz Semra	1 200,00	1 200,00	1 200,00	1 200,00
379099	BEZÜGE (NETTO BANK)	0,00	547 722,93	547 722,93	0,00
	<b>Summe</b>	<b>50 834,97</b>	<b>919 244,82</b>	<b>924 292,10</b>	<b>45 787,69</b>

Personaldaten iSd ÖStp (Anlage 4)



Gruppe 1 - gesamt	Dienstverhältnis zu Gemeinde, dienstleistend in einer Dienststelle, bezahlt aus dem Budget		Personalaufwendungen, Aktive, betriebsmäßige Darstellung exklusive Ausgliederungen				
	Köpfe	VBÄ	davon melden Gemeinden optional				gesamt
Bezüge (L und G: Unterklasse 50-55)			Nebengebühren (L und G: Gruppen 564-569)	Dienstgeberbeiträge (L und G: Unterklasse 58)	Weitere Aufwendungen	Kontenklasse 5	
BeamtInnen			0,00				
Vertragsbedienstete	21,00	15,11	591 967,89				
KV-Bedienstete (Kollektivvertrag)			8 054,47				
Summe	21,00	15,11	600 022,36	240,00	152 338,02	349,54	752 949,92
<b>darunter (Teilmengen der Gruppe 1)</b>							
MusikschullehrerInnen							
KindergärtnerInnen und	8,00	6,71					
Bedienstete nicht-ausgliederter Krankenanstalten							
<b>Gruppe 1a - Ausbildungsverhältnisse (insb. Lehrlinge)</b>							

Gruppe 2 - gesamt	Dienstverhältnis zur Gemeinde, dienstleistend bei sonstigem Rechtsträger, bezahlt aus dem Budget		Personalaufwendungen, Aktive, Ausgliederter				
	Köpfe	VBÄ	davon melden Gemeinden optional				gesamt
Bezüge (L und G: Unterklasse 50-55)			Nebengebühren (L und G: Gruppen 564-569)	Dienstgeberbeiträge (L und G: Unterklasse 58)	Weitere Aufwendungen	Kontenklasse 5	
BeamtInnen							
Vertragsbedienstete							
Summe	0,00	0,00					

BeamtInnen-PensionistInnen zum 31.12.2023			
	Anzahl	Ø-Pensionshöhe / Mt. <sup>1)</sup>	
RuhegenussbezieherInnen	1,0	1 400,0	
Hinterbliebene <sup>2)</sup>			
<b>Neue RuhegenussbezieherInnen im Bezugsjahr 2023</b>			
	Anzahl	Ø-Pensionsantrittsalter	Ø-Pensionshöhe / Mt. <sup>1)</sup>
Alterspension <sup>3)</sup>			
Dienstunfähigkeit <sup>4)</sup>			
vorzeitige Pensionierung mit Abschlag <sup>5)</sup>			
vorzeitige Pensionierung ohne Abschlag <sup>6)</sup>			
Pensionierungen gesamt	0,0	0,0	0,0
<p>1) Durchschnittspension im Dezember laut Personalstatistik-Festlegungen ohne Sonderzahlungen, ohne Pflegegeld und ohne sonstige Transferleistungen; brutto</p> <p>2) Witwen-, Witwer-, Waisenversorgungsbezüge und vergleichbare Leistungen</p> <p>3) Ruhebezüge aufgrund einer Ruhestandsversetzung durch Erklärung iSd § 15 iVm § 236c Abs. 1 BDG 1979, eines Übertritts in den Ruhestand oder einer vergleichbaren Regelung</p> <p>4) Ruhebezüge aufgrund einer Ruhestandsversetzung wegen dauernder Dienstunfähigkeit</p> <p>5) Ruhebezüge aufgrund einer Ruhestandsversetzung vor dem Mindestalter für eine Ruhestandsversetzung durch Erklärung iSd Z 3, die eine Minderung der Bemessungsgrundlage bewirkt (z.B. § 207n BDG 1979)</p> <p>6) Ruhebezüge aufgrund einer Ruhestandsversetzung vor dem Mindestalter für eine Ruhestandsversetzung durch Erklärung iSd Z 3, die keine Minderung der Bemessungsgrundlage bewirkt (z.B. § 207n BDG 1979)</p>			
<b>Pensionsausgaben für das Bezugsjahr 2023</b>			
Summe	0,00		

Dienstpostenplan





# Dienstpostenplan/Stellenplan Rechnungsabschluss 2023

Der Dienstpostenplan ist Teil des Voranschlages (§73 NÖ GO/§56 Abs. 3 NÖ STROG/§5 Abs. 1 Z4 VRV 2015).

Die Aufnahme von Bediensteten darf nur erfolgen, wenn ein im Dienstpostenplan vorgesehener Dienstposten frei ist und die Aufnahmeerfordernisse erfüllt sind. (§2 Abs. 4 GVBG/§3 Abs. 1 GBDO).

Dienstpostenplan im Rechnungsabschluss 2023							
DZW	Bezeichnung des Dienstzweiges	Anzahl	Entlohnungsgruppe	Funktionsverwendung			
				Anzahl	FGrp	Bezeichnung	Pzlg
71	Verwaltungsfachdienst	1,625	5	1	7*	Amtsleiter	-
56	Gehobener Verwaltungsdienst	0,625	6				
54	Rechnungs- (Buchhaltungs-)dienst	0,75	6				
2	Facharbeiter	2	5				
10	Kraftwagenlenker ohne Lehrabschluß	2	4				
6	Klärfacharbeiter	1	5				
12	Kindergartenhilfsdienst	6,2125	3				
14	Kraftwagenlenker	0,5	3				

\*Funktionsdienstposten gem §2 Abs. 2 lit. a)-d) GBDO 1976: Dienstposten des leitenden Gemeindebediensteten



Nachweis über Personalaufwand VRV2015



Gruppe	Abschnitt	Ansatz	Vertragsbedienstete I 510000 - 510999	Vertragsbedienstete II 511000 - 511999	Arbeiter nicht ganzjährig beschäftigt 523000 - 523999	Nebengebühren und Geldaushilfen 560000 - 569999	DGB für Finanzamt (FLAB) 580000 - 580999	Leistungen aus der Selbstträgerschaft 582000 - 582999	Gesamtsumme
0	00	000000 Gewählte Gemeindeorgane						8.297,16	8.297,16
	01	010000 Gemeindeamt	142.356,60	2.935,10	670,54		5.441,38	31.347,19	182.750,81
		<b>Summe Gruppe 0</b>	<b>142.356,60</b>	<b>2.935,10</b>	<b>670,54</b>		<b>5.441,38</b>	<b>39.644,35</b>	<b>191.047,97</b>
2	21	211000 Volksschule		52.035,43			1.933,87	11.193,96	65.163,26
	23	232000 Schülerbetreuung		16.572,68			613,21	3.554,30	20.740,19
	24	240000 Kindergärten		97.821,02	4.671,83		3.160,93	18.205,76	123.859,54
		240200 TBE- Tagesbetreuungseinrichtung Haringsee		67.575,35	2.712,10		2.615,27	15.056,27	87.958,99
		<b>Summe Gruppe 2</b>		<b>234.004,48</b>	<b>7.383,93</b>		<b>8.323,28</b>	<b>48.010,29</b>	<b>297.721,98</b>
5	51	510000 Medizinische Bereichsversorgung				240,00			240,00
		<b>Summe Gruppe 5</b>				<b>240,00</b>			<b>240,00</b>
8	82	820000 WIRTSCHAFTSHOF		161.192,14			3.845,46	34.313,51	199.351,11
	85	851000 Betriebe der Abwasserbeseitigung		51.479,57			1.904,75	10.855,00	64.239,32
		<b>Summe Gruppe 8</b>		<b>212.671,71</b>			<b>5.750,21</b>	<b>45.168,51</b>	<b>263.590,43</b>
		<b>Summe gesamt</b>	<b>142.356,60</b>	<b>449.611,29</b>	<b>8.054,47</b>	<b>240,00</b>	<b>19.514,87</b>	<b>132.823,15</b>	<b>752.600,38</b>



Nachweis Vermögen mit abgeänderter Nutzungsdauer





Konto	Bezeichnung	Nutzungsdauer lt. VRV	Abweichende Nutzungsdauer	Begründung
3/0060001/01206	Gebäude Haupstr. 56	50,0	30,0	Restnutzungsdauer nach Renovierung
3/0440001/01281	BA 100 Kanalkataster	0,0	25,0	lt. Empfehlung IVW3
3/0440001/01320	KT BA 100 Kanalkataster	0,0	25,0	lt. Empfehlung IVW3
4/0440001/01100	Software ab 2018	0,0	4,0	In Anlehnung an die Hardware
4/0440001/01101	Software 2017	0,0	4,0	In Anlehnung an die Hardware
4/0440001/01105	Lizenz Server 2019	0,0	4,0	In Anlehnung an die Hardware
4/0440001/01110	Flächenwidmungsplan 2010	0,0	10,0	lt. Empfehlung IVW3
4/0440001/01111	Flächenwidmungsplan 2011	0,0	10,0	lt. Empfehlung IVW3
4/0440001/01215	Flächenwidmungsplan 2012	0,0	10,0	lt. Empfehlung IVW3
4/0440001/01216	Flächenwidmungsplan 2013	0,0	10,0	lt. Empfehlung IVW3
4/0440001/01217	Flächenwidmungsplan 2014	0,0	10,0	lt. Empfehlung IVW3
4/0440001/01218	Flächenwidmungsplan 2015	0,0	10,0	lt. Empfehlung IVW3
4/0440001/01219	Flächenwidmungsplan 2016	0,0	10,0	lt. Empfehlung IVW3
4/0440001/01220	Flächenwidmungsplan 2017	0,0	10,0	lt. Empfehlung IVW3
4/0440001/01221	Flächenwidmungsplan 2018	0,0	10,0	lt. Empfehlung IVW3
4/0440001/01222	Flächenwidmungsplan 2019	0,0	10,0	lt. Empfehlung IVW3
4/0440001/01223	Flächenwidmungsplan 2020	0,0	10,0	lt. Empfehlung IVW3
4/0440001/01224	Flächenwidmungsplan 2021	0,0	10,0	lt. Empfehlung IVW3
4/0440001/01226	Flächenwidmungsplan 2023	0,0	10,0	lt. Empfehlung IVW3



Querschnitt (Anlage 5b)



Bezeichnung	Zuordnung der Aufwands- und Ertragsgruppen	Summe Haushalt	davon A 85 - 89	Summe ohne A 85 - 89	
<b>I. Querschnitt</b>					
<b>Erträge der operativen Gebarung / Einzahlungen aus Abgaben</b>					
10	Einzahlungen aus eigenen Abgaben	Unterklassen 83 bis 85 ohne Gruppen 852, 858 und 859	283 117,59	0,00	283 117,59
11	Erträge aus Ertragsanteilen	Gruppen 858 und 859	1 181 864,96	0,00	1 181 864,96
12	Gebühren für die Benützung von Gemeindevorrichtungen und -anlagen	Gruppe 852	288 979,96	275 099,96	13 880,00
13	Erträge aus Leistungen	Unterklasse 81 ohne Gruppen 811, 817, 818 und 819	137 833,46	0,00	137 833,46
14	Erträge aus Besitz und wirtschaftlicher Tätigkeit	Gruppen 811, 820, 822, 823	154 493,71	35 833,11	118 660,60
15	Transfererträge von Trägern des öffentlichen Rechts	Gruppen 860 bis 863, 888	256 014,17	63 390,55	192 623,62
16	Sonstige Transfererträge	Gruppen 809, 864 bis 868, 880	7 222,27	435,55	6 786,72
17	Gewinnentnahmen der Gemeinde von Unternehmungen und marktbestimmten Betrieben der Gemeinde (A 85-89)	Gruppe 869 und 879		0,00	
18	Erträge aus Veräußerungen und sonstige Erträge	Gruppen 814, 815, 824, 827, 828 und 829	34 245,58	8 316,00	25 929,58
<b>19</b>	<b>Summe 1 (Erträge)</b>		<b>2 343 771,70</b>	<b>383 075,17</b>	<b>1 960 696,53</b>
<b>Aufwendungen der operativen Gebarung</b>					
20	Personalaufwand	Klasse 5 ohne nicht finanzierungswirksame Konten	752 600,38	64 239,32	688 361,06
21	Pensionen und sonstige Ruhebezüge	Gruppen 760, 761		0,00	
22	Bezüge der gewählten Organe	Gruppe 721	100 375,22	0,00	100 375,22
23	Gebrauchs- und Verbrauchsgüter, Handelswaren	Klasse 4	117 414,90	11 568,10	105 846,80
24	Verwaltungs- und Betriebsaufwand	Klasse 6 ohne Gruppen 650 bis 655, 657, 658, 680 bis 687, 689, 690, 694 bis 699; Unterklassen 70 bis 72 ohne Gruppen 706 und 721; Gruppe 790	566 013,61	141 839,70	424 173,91
25	Zinsen für Finanzschulden	Gruppen 650, 651, 653 und 657	10 612,14	10 612,12	0,02
26	Laufende Transfers an Träger des öffentlichen Rechts	Gruppen 750 bis 754	791 894,46	0,00	791 894,46
27	Sonstige laufende Transfers	Gruppen 755 bis 757, 759, 764, 768, 780 und 781	19 485,32	0,00	19 485,32
28	Gewinnentnahmen der Gemeinde von Unternehmungen und marktbestimmten Betrieben der Gemeinde (A 85-89)	Gruppe 769		0,00	
<b>29</b>	<b>Summe 2 (Aufwendungen)</b>		<b>2 358 396,03</b>	<b>228 259,24</b>	<b>2 130 136,79</b>
<b>91</b>	<b>SALDO 1: Ergebnis der operativen Gebarung</b>	Summe 1 minus Summe 2	<b>-14 624,33</b>	<b>154 815,93</b>	<b>-169 440,26</b>

Bezeichnung	Zuordnung Abgang/Zugang zu den Bestandskonten und der Kapitaltransferkonten	Summe Haushalt	davon A 85 - 89	Summe ohne A 85 - 89
<b>Vermögensgebarung mit Kapitaltransfers ohne Finanztransaktionen</b>				
30 Veräußerung von unbeweglichem Vermögen	Unterklassen 00, 01, 05 und 06; Gruppen 801, 802 und 805 (bei unbeweglichen Kulturgütern)	62 720,00	0,00	62 720,00
31 Veräußerung von beweglichem Vermögen	Unterklassen 02 bis 04; Gruppen 100, 113, 120, 150, 159, 170 und 175; Gruppen 803, 804 und 805 (bei beweglichen Kulturgütern)		0,00	
32 Veräußerung von immateriellen Vermögenswerten	Unterklasse 07		0,00	
33 Investitionszuschüsse (erhaltene Kapitaltransfers) von Trägern des öffentlichen Rechts	Gruppen 300 bis 303, 309, 871	327 324,55	17 839,02	309 485,53
34 Sonstige Investitionszuschüsse (erhaltene Kapitaltransfers)	Gruppen 304 bis 308	5 243,04	5 243,04	
<b>39 Summe 3 (Vermögensgebarung mit Kapitaltransfer ohne Finanztransaktionen)</b>		<b>395 287,59</b>	<b>23 082,06</b>	<b>372 205,53</b>
<b>Vermögensgebarung und Kapitaltransfers ohne Finanztransaktionen</b>				
40 Erwerb von unbeweglichem Vermögen	Unterklassen 00, 01 und 05; Gruppen 060, 061 und 063	614 941,92	0,00	614 941,92
41 Erwerb von beweglichem Vermögen, Aktivierte Vorräte	Unterklassen 02 bis 04; Gruppe 062; Gruppen 100, 113, 120, 150, 159, 170 und 175	68 904,67	13 787,52	55 117,15
42 Erwerb von immateriellen Vermögenswerten	Unterklasse 07	7 675,44	0,00	7 675,44
43 Kapitaltransfers an Träger des öffentlichen Rechts	Gruppen 130 und 135; Gruppen 770 bis 774	4 500,00	0,00	4 500,00
44 Sonstige Kapitaltransfers	Gruppen 775 bis 779, 785 und 786	7 400,00	0,00	7 400,00
<b>49 Summe 4 (Vermögensgebarung und Kapitaltransfer ohne Finanztransaktionen)</b>		<b>703 422,03</b>	<b>13 787,52</b>	<b>689 634,51</b>
<b>92 SALDO 2: Saldo der Vermögensgebarung ohne Finanztransaktionen</b>	Summe 3 minus Summe 4	<b>-308 134,44</b>	<b>9 294,54</b>	<b>-317 428,98</b>

Bezeichnung	Zuordnung der Gruppen der Finanzierungsrechnung	nur A 85 - 89
<b>Einzahlungen aus Finanztransaktionen</b>		
50 Veräußerung von Beteiligungen und Wertpapieren	Unterklasse 08; Gruppen 223 und 224	0,00
51 Entnahmen aus Zahlungsmittelreserven	Gruppen 293, 294 und 295	0,00
52 Einzahlungen aus der Rückzahlung von Darlehen an Träger des öffentlichen Rechts	Gruppen 240 bis 244	0,00
53 Einzahlungen aus der Rückzahlung von Darlehen an andere und von Bezugsvorschüssen	Gruppen 245 bis 249 und 273	0,00
54 Aufnahme von Finanzschulden von Trägern des öffentlichen Rechts	Gruppen 340 bis 344, 350 bis 354	0,00
55 Aufnahme von Finanzschulden von anderen	Unterklasse 32; Gruppen 345 bis 349, 355 bis 357	0,00
58 Ausgleichszahlungen aus Finanzderivaten	Gruppen 821 und 826	0,00
<b>59 Summe 5 (Einzahlungen aus Finanztransaktionen)</b>		<b>0,00</b>
<b>Auszahlungen aus Finanztransaktionen</b>		
60 Erwerb von Beteiligungen und Wertpapieren	Unterklasse 08; Gruppen 223 und 224	0,00
61 Zuführung an Zahlungsmittelreserven	Gruppen 293, 294 und 295	0,00
62 Gewährung von Darlehen an Träger des öffentlichen Rechts	Gruppen 240 bis 244	0,00
63 Gewährung von Darlehen an andere und von Bezugsvorschüssen	Gruppen 245 bis 249 und 273	0,00
64 Rückzahlung von Finanzschulden bei Trägern des öffentlichen Rechts	Gruppen 340 bis 344, 350 bis 354	0,00
65 Rückzahlung von Finanzschulden bei anderen	Unterklasse 32; Gruppen 345 bis 349, 355 bis 357	177 297,46
68 Ausgleichszahlungen aus Finanzderivaten	Gruppen 652, 655 und 658	0,00
<b>69 Summe 6 (Auszahlungen aus Finanztransaktionen)</b>		<b>177 297,46</b>
<b>93 SALDO 3: Saldo der Finanztransaktionen</b>	Summe 5 minus Summe 6	<b>-177 297,46</b>
<b>94 SALDO 4:</b>	Summe der Salden 1, 2 und 3	<b>-13 186,99</b>
<b>II. Ableitung des Finanzierungssaldos</b>		
70 Jahresergebnis Haushalt ohne A 85 - 89 und ohne Finanztransaktionen	Saldo 1 plus Saldo 2	-486 869,24
71 Überrechnung Jahresergebnis A 85 - 89	Saldo 4 der Spalte "nur A 85 - 89"	-13 186,99
<b>95 Finanzierungssaldo ('vorläufiges Maastricht-Ergebnis')</b>		<b>-500 056,23</b>





Erläuterung Abweichung gegenüber Ergebnisvoranschlag



HH-Stelle	Bezeichnung	Buchungen	- Voranschlag	- Übertragung	= Abweichung	Betrag	Beschluss und Begründung
<b>Mittelaufbringung</b>	<b>Abweichung über 3 000,00 und mehr als 30,00% oder über 3 000,00</b>						
<b>015000</b>	<b>PRESSEST.,AMTSBL.U.ÖFFENTLICHK. ARBEIT</b>						
2/015000+808000	Veräußerung von Handelswaren Gem.Kalender, Einschaltg.	8 331,79	4 600,00	0,00	3 731,79		
<b>032000</b>	<b>Vermessungswesen</b>						
2/032000+828000	ERSATZ DER VERMESSUNGSKOSTEN - BAUPLÄTZE	7 981,84	3 200,00	0,00	4 781,84	4 781,84	19.02.2024 RLG Rübenlogistik Ersatz der Vermessungskosten erhalten
<b>163000</b>	<b>Freiwillige Feuerwehren</b>						
6/163000+895001	Entnahmen von allgemeinen Haushaltsrücklagen	10 853,10	35 800,00	0,00	-24 946,90		
<b>211000</b>	<b>Volksschule</b>						
2/211000+861100	Ersatz für Betreuungspersonal Nachmittag	9 000,00	0,00	0,00	9 000,00	9 000,00	19.02.2024 Umbuchung auf richtige Post lt. Info Land NÖ Fr. Hofstätter
2/211000+871100	Ersatz für Betreuungspersonal Nachmittag	0,00	9 000,00	0,00	-9 000,00	-9 000,00	19.02.2024 auf richtige Post umgebucht lt. Land NÖ Fr. Hofstätter
6/211000+895001	Entnahmen von allgemeinen Haushaltsrücklagen	0,00	31 500,00	0,00	-31 500,00		
<b>240200</b>	<b>TBE-Tagesbetreuungseinrichtung Haringsee</b>						
2/240200+861100	Förderung beitragsfreies Vormittagsbetreuungsangebot	8 388,60	0,00	0,00	8 388,60	8 388,60	19.02.2024 Land NÖ Förderung beitragsfreier Vormittag erhalten
<b>612000</b>	<b>Gemeindestraßen</b>						
6/612000+871000	BEDARFSZUWEISUNG STRASSENBAU, BELEUCHTUNG	190 000,00	180 000,00	0,00	10 000,00	10 000,00	19.02.2024 zusätzliche Bedarfszuweisung für den Straßenbau erhalten (20.12.23)
<b>840000</b>	<b>Grundbesitz</b>						
2/840000+891000	Gewinn Grundstücksverkäufe (Erträge nach ausscheiden Vermögen)	57 388,80	100 000,00	0,00	-42 611,20		

HH-Stelle	Bezeichnung	Buchungen	- Voranschlag	- Übertragung	= Abweichung	Betrag	Beschluss und Begründung
<b>850000</b>	<b>Betriebe der Wasserversorgung</b>						
6/850000+895001	Entnahmen von allgemeinen Haushaltsrücklagen	0,00	100 000,00	0,00	-100 000,00		
<b>853200</b>	<b>ÄRZTEZENTRUM</b>						
6/853200+895001	Entnahmen von allgemeinen Haushaltsrücklagen	0,00	13 500,00	0,00	-13 500,00		
<b>912000</b>	<b>RÜCKLAGEN (NICHT AUFTEILBARE)</b>						
2/912000+895009	Entnahmen von allgemeinen Haushaltsrücklagen	260 782,76	0,00	0,00	260 782,76		
<b>920000</b>	<b>Ausschließliche Gemeindeabgaben</b>						
2/920000+831000	GRUNDSTEUER B	114 322,39	110 000,00	0,00	4 322,39	4 322,39	19.02.2024 mehr eingenommen als veranschlagt
2/920000+833100	KOMMUNALSTEUER	87 538,34	75 000,00	0,00	12 538,34	12 538,34	19.02.2024 mehr Kommunalsteuer erhalten als veranschlagt
2/920000+850000	AUFSCHLIESSUNGSBEITRÄGE(GEM.14 D.NÖ BO)	6 925,70	50 000,00	0,00	-43 074,30	-43 074,30	19.02.2024 weniger Bauplätze verkauft als veranschlagt
<b>921000</b>	<b>Zwischen Ländern und Gemeinden geteilte Abgaben</b>						
2/921000+861000	Ersatz des Landes für Tourismusabgabe	7 068,69	600,00	0,00	6 468,69	6 468,69	19.02.2024 Zuschlag Bundesautomaten u. VLT Abg.
<b>940000</b>	<b>Bedarfszuweisungen</b>						
2/940000+860000	Transfers von Bund, Bundesfonds und Bundeskammern	9 181,00	0,00	0,00	9 181,00	9 181,00	19.02.2024 Bedarfszuw. Kommunalinv. Gesetz 2023
2/940000+871100	Härteausgleich	10 304,48	0,00	0,00	10 304,48	10 304,48	19.02.2024 BZ II Entlastungspaket erhalten
	<b>Summe Mittelaufbringung</b>	<b>788 067,49</b>	<b>713 200,00</b>	<b>0,00</b>	<b>74 867,49</b>	<b>22 911,04</b>	
<b>Mittelverwendung</b>	<b>Abweichung über 3 000,00 und mehr als 30,00% oder über 3 000,00</b>						
<b>010000</b>	<b>Gemeindeamt</b>						
1/010000-510000	GELDBEZÜGE DER VERTRAGSBEDIENSTETEN DER VERWALTUNG	142 356,60	150 000,00	0,00	-7 643,40	-7 643,40	19.02.2024 mehr veranschlagt als ausgegeben

HH-Stelle	Bezeichnung	Buchungen	- Voranschlag	- Übertragung	= Abweichung	Betrag	Beschluss und Begründung
1/010000-728000	ENTGELTE FÜR SONSTIGE LEISTUNGEN(FIRMEN)	16 876,43	20 000,00	0,00	-3 123,57		
<b>163000</b>	<b>Freiwillige Feuerwehren</b>						
1/163000-614000	Instandhaltung von Gebäuden	16 380,52	3 500,00	0,00	12 880,52	12 880,52	19.02.2024 11.12.23 FF Haringsee Mängelbehebung lt. Elektrobefund: Beschluss GR 29.06.2023
1/163000-617000	Instandhaltung von Fahrzeugen	10 539,50	5 000,00	0,00	5 539,50		
1/163000-680000	Planmäßige Abschreibung	38 945,00	34 600,00	0,00	4 345,00		
<b>212000</b>	<b>Hauptschulen</b>						
1/212000-752000	Schulerhaltungsbeiträge Mittelschule Orth a.d.Donau	118 140,74	125 300,00	0,00	-7 159,26	-7 159,26	19.02.2024 mehr veranschlagt als ausgegeben
<b>363000</b>	<b>Altstadterhaltung und Ortsbildpflege</b>						
1/363000-459000	Sonstige Verbrauchsgüter Bepflanzung Versch.Verein	2 494,59	9 000,00	0,00	-6 505,41	-6 505,41	19.02.2024 Neubepflanzung bei Projekt Strassenbau berücksichtigt
<b>419000</b>	<b>Sonstige Einrichtungen und Maßnahmen</b>						
1/419000-751000	SH-WOHNSTZGEM.BEITRAG	15 718,02	12 000,00	0,00	3 718,02	3 718,02	19.02.2024 zu wenig veranschlagt
1/419000-751100	SOZ.HILFEBEITRAG N.FINANZKRAFT	185 240,80	170 000,00	0,00	15 240,80	15 240,80	19.02.2024 mehr Sozialhilfebeitrag bezahlt als veranschlagt
<b>439000</b>	<b>Sonstige Einrichtungen und Maßnahmen</b>						
1/439000-751000	JUGENDWOHLFAHRTS-UMLAGE	35 558,82	32 000,00	0,00	3 558,82	3 558,82	19.02.2024 zu wenig veranschlagt
<b>519100</b>	<b>Ausgaben für COVID</b>						
1/519100-722000	Rückersätze von Erträgen	9 181,00	0,00	0,00	9 181,00	9 181,00	19.02.2024 Rückzahlung der Erträge f. COVID Impfkampagne
<b>612000</b>	<b>Gemeindestraßen</b>						
1/612000-680000	Planmäßige Abschreibung	102 955,23	88 500,00	0,00	14 455,23		

HH-Stelle	Bezeichnung	Buchungen	- Voranschlag	- Übertragung	= Abweichung	Betrag	Beschluss und Begründung
<b>690000</b>	<b>VERKEHRSMASSNAHMEN PERSONENBEFÖRDERUNG</b>						
1/690000-720000	Kostenbeiträge (Kostensätze) für Leistungen Marchfeld-Mobil	18 612,56	22 500,00	0,00	-3 887,44	-3 887,44	19.02.2024 weniger erhalten als veranschlagt
<b>815000</b>	<b>Park- und Gartenanlagen, Kinderspielplätze</b>						
1/815000-680000	Planmäßige Abschreibung	4 283,98	500,00	0,00	3 783,98		
<b>816000</b>	<b>Öffentliche Beleuchtung und öffentliche Uhren</b>						
1/816000-600000	STROMVERBRAUCH	79 683,02	76 200,00	0,00	3 483,02	3 483,02	19.02.2024 Zusatzvereinbarung für FUBI Hausfeldgasse abgeschlossen
<b>840000</b>	<b>Grundbesitz</b>						
1/840000-710100	STEUERN Bauplatzverkauf	9 546,00	15 000,00	0,00	-5 454,00	-5 454,00	19.02.2024 weniger Bauplätze verkauft als veranschlagt
<b>851000</b>	<b>Betriebe der Abwasserbeseitigung</b>						
1/851000-459000	Sonstige Verbrauchsgüter	6 380,79	3 000,00	0,00	3 380,79	3 380,79	19.02.2024 mehr Geruchsverhinderer benötigt
1/851000-600000	STROM (BELEUCHTUNG, PUMPWERKE)	26 596,11	32 300,00	0,00	-5 703,89	-5 703,89	19.02.2024 weniger verbraucht als veranschlagt
1/851000-728100	Klärschlamm Entsorgung	16 220,25	12 000,00	0,00	4 220,25	4 220,25	19.02.2024 mehr Klärschlamm Entsorgung notwendig gewesen
<b>851100</b>	<b>ABWASSERBESEITIGUNG</b>						
1/851100-680000	Planmäßige Abschreibung	4 274,08	100,00	0,00	4 174,08		
<b>961000</b>	<b>PROVISIONEN UND RÜCKERSTATTUNGEN</b>						
1/961000-710000	Umsatzsteuerrückzahlung Finanzamt	3 904,30	0,00	0,00	3 904,30	3 904,30	19.02.2024 Rückzahlung UST lt. Finanzamtsprüfung vom September 2023 (Staudorf Errichtung Dorfgemeinschaftsraum)

HH-Stelle	Bezeichnung	Buchungen	- Voranschlag	- Übertragung	= Abweichung	Betrag	Beschluss und Begründung
990000	Überschüsse und Abgänge (soweit nicht zugeordnet)						
1/990000-795077	Zuweisung an Haushaltspotenzialrücklage	260 782,76	0,00	0,00	260 782,76		
	<b>Summe Mittelverwendung</b>	<b>1 124 671,10</b>	<b>811 500,00</b>	<b>0,00</b>	<b>313 171,10</b>	<b>23 214,12</b>	





Erläuterung Abweichung gegenüber Finanzierungsvoranschlag



HH-Stelle	Bezeichnung	Buchungen	- Voranschlag	- Übertragung	= Abweichung	Betrag	Beschluss und Begründung
<b>Mittelaufbringung</b>	<b>Abweichung über 3 000,00 und mehr als 30,00% oder über 3 000,00</b>						
<b>032000</b>	<b>Vermessungswesen</b>						
2/032000+828000	ERSATZ DER VERMESSUNGSKOSTEN - BAUPLÄTZE	7 981,84	3 200,00	0,00	4 781,84	4 781,84	19.02.2024 RLG Rübenlogistik Ersatz der Vermessungskosten erhalten
<b>211000</b>	<b>Volksschule</b>						
6/211000+300000	Kapitaltransfers von Bund, Bundesfonds und Bundeskammern KIG Förderung	0,00	31 500,00	0,00	-31 500,00	-31 500,00	19.02.2024 KIG wird erst 2024 beantragt
2/211000+861100	Ersatz für Betreuungspersonal Nachmittag	9 000,00	0,00	0,00	9 000,00	9 000,00	19.02.2024 Umbuchung auf richtige Post lt. Info Land NÖ Fr. Hofstätter
2/211000+871100	Ersatz für Betreuungspersonal Nachmittag	0,00	9 000,00	0,00	-9 000,00	-9 000,00	19.02.2024 auf richtige Post umgebucht lt. Land NÖ Fr. Hofstätter
<b>240200</b>	<b>TBE-Tagesbetreuungseinrichtung Haringsee</b>						
2/240200+861100	Förderung beitragsfreies Vormittagsbetreuungsangebot	8 388,60	0,00	0,00	8 388,60	8 388,60	19.02.2024 Land NÖ Förderung beitragsfreier Vormittag erhalten
<b>612000</b>	<b>Gemeindestraßen</b>						
6/612000+871000	BEDARFSZUWEISUNG STRASSENBAU, BELEUCHTUNG	190 000,00	180 000,00	0,00	10 000,00	10 000,00	19.02.2024 zusätzliche Bedarfszuweisung für den Straßenbau erhalten (20.12.23)
<b>851000</b>	<b>Betriebe der Abwasserbeseitigung</b>						
2/851000+307000	Kapitaltransfers von privaten Haushalten und privaten Organisationen ohne Erwerbszweck und andere	5 243,04	15 000,00	0,00	-9 756,96	-9 756,96	19.02.2024 weniger Bauplätze verkauft als veranschlagt
<b>853200</b>	<b>ÄRZTEZENTRUM</b>						
6/853200+300000	Kapitaltransfers von Bund, Bundesfonds und Bundeskammern KIG Förderung	0,00	13 500,00	0,00	-13 500,00	-13 500,00	19.02.2024 KIG Förderung wird erst im Jahr 2024 beantragt
<b>920000</b>	<b>Ausschließliche Gemeindeabgaben</b>						
2/920000+831000	GRUNDSTEUER B	114 035,63	110 000,00	0,00	4 035,63	4 035,63	19.02.2024 mehr eingenommen als veranschlagt
2/920000+833100	KOMMUNALSTEUER	87 523,54	75 000,00	0,00	12 523,54	12 523,54	19.02.2024 mehr Kommunalsteuer erhalten als veranschlagt

HH-Stelle	Bezeichnung	Buchungen	- Voranschlag	- Übertragung	= Abweichung	Betrag	Beschluss und Begründung
2/920000+850000	AUFSCHLIESSUNGSBEITRÄGE(GEM.14 D.NÖ BO)	6 925,70	50 000,00	0,00	-43 074,30	-43 074,30	19.02.2024 weniger Bauplätze verkauft als veranschlagt
<b>921000</b>	<b>Zwischen Ländern und Gemeinden geteilte Abgaben</b>						
2/921000+861000	Ersatz des Landes für Tourismusabgabe	7 068,69	600,00	0,00	6 468,69	6 468,69	19.02.2024 Zuschlag Bundesautomaten u. VLT Abg.
<b>940000</b>	<b>Bedarfszuweisungen</b>						
2/940000+860000	Transfers von Bund, Bundesfonds und Bundeskammern	9 181,00	0,00	0,00	9 181,00	9 181,00	19.02.2024 Bedarfszuw. Kommunalinv. Gesetz 2023
2/940000+871100	Härteausgleich	10 304,48	0,00	0,00	10 304,48	10 304,48	19.02.2024 BZ II Entlastungspaket erhalten
	<b>Summe Mittelaufbringung</b>	<b>455 652,52</b>	<b>487 800,00</b>	<b>0,00</b>	<b>-32 147,48</b>	<b>-32 147,48</b>	
<b>Mittelverwendung</b>	<b>Abweichung über 3 000,00 und mehr als 30,00% oder über 3 000,00</b>						
<b>010000</b>	<b>Gemeindeamt</b>						
1/010000-510000	GELDBEZÜGE DER VERTRAGSBEDIENSTETEN DER VERWALTUNG	142 356,60	150 000,00	0,00	-7 643,40	-7 643,40	19.02.2024 mehr veranschlagt als ausgegeben
<b>163000</b>	<b>Freiwillige Feuerwehren</b>						
5/163000-042000	Amts-, Betriebs- und Geschäftsausstattung	32 185,34	57 000,00	0,00	-24 814,66	-24 814,66	19.02.2024 Notstromaggregate werden erst 2024 bezahlt
1/163000-614000	Instandhaltung von Gebäuden	16 218,52	3 500,00	0,00	12 718,52	12 718,52	19.02.2024 11.12.23 FF Haringsee Mängelbehebung lt. Elektrobefund: Beschluss GR 29.06.2023
<b>211000</b>	<b>Volksschule</b>						
1/211000-042000	Amtsausstattung	2 848,28	6 000,00	0,00	-3 151,72	-3 151,72	19.02.2024 mehr veranschlagt als ausgegeben wegen Neuanschaffung Drucker
5/211000-050000	Sonderanlagen Photovoltaik u. Stromspeicher	0,00	63 000,00	0,00	-63 000,00	-63 000,00	19.02.2024 Photovoltaikanlage kommt erst 2024
<b>212000</b>	<b>Hauptschulen</b>						
1/212000-752000	Schülerbeiträge Mittelschule Orth a.d.Donau	118 140,74	125 300,00	0,00	-7 159,26	-7 159,26	19.02.2024 mehr veranschlagt als ausgegeben

HH-Stelle	Bezeichnung	Buchungen	- Voranschlag	- Übertragung	= Abweichung	Betrag	Beschluss und Begründung
<b>363000</b>	<b>Altstadterhaltung und Ortsbildpflege</b>						
1/363000-459000	Sonstige Verbrauchsgüter Bepflanzung Versch.Verein	2 494,59	9 000,00	0,00	-6 505,41	-6 505,41	19.02.2024 Neubepflanzung bei Projekt Strassenbau berücksichtigt
<b>419000</b>	<b>Sonstige Einrichtungen und Maßnahmen</b>						
1/419000-751000	SH-WOHSITZGEM.BEITRAG	15 718,02	12 000,00	0,00	3 718,02	3 718,02	19.02.2024 zu wenig veranschlagt
1/419000-751100	SOZ.HILFEBEITRAG N.FINANZKRAFT	185 240,80	170 000,00	0,00	15 240,80	15 240,80	19.02.2024 mehr Sozialhilfebeitrag bezahlt als veranschlagt
<b>439000</b>	<b>Sonstige Einrichtungen und Maßnahmen</b>						
1/439000-751000	JUGENDWOHLFAHRTS-UMLAGE	35 558,82	32 000,00	0,00	3 558,82	3 558,82	19.02.2024 zu wenig veranschlagt
<b>519100</b>	<b>Ausgaben für COVID</b>						
1/519100-722000	Rückersätze von Erträgen	9 181,00	0,00	0,00	9 181,00	9 181,00	19.02.2024 Rückzahlung der Erträge f. COVID Impfkampagne
<b>520000</b>	<b>Natur- und Landschaftsschutz</b>						
1/520000-728000	Entgelte für sonstige Leistungen Energiebeauftragter	7 353,03	3 500,00	0,00	3 853,03	3 853,03	19.02.2024 Energieberatung 2022 erst im Jahr 2023 bezahlt
<b>612000</b>	<b>Gemeindestraßen</b>						
5/612000-002000	STRASSENBAU STRASSENBAU, BELEUCHTUNG	451 009,54	440 000,00	0,00	11 009,54	11 009,54	19.02.2024 mehr Ausgaben f. Projekt Straßenbau als veranschlagt
<b>690000</b>	<b>VERKEHRSMASSNAHMEN PERSONENBEFÖRDERUNG</b>						
1/690000-720000	Kostenbeiträge (Kostensätze) für Leistungen Marchfeld-Mobil	18 612,56	22 500,00	0,00	-3 887,44	-3 887,44	19.02.2024 weniger erhalten als veranschlagt
<b>816000</b>	<b>Öffentliche Beleuchtung und öffentliche Uhren</b>						
1/816000-600000	STROMVERBRAUCH	79 683,02	76 200,00	0,00	3 483,02	3 483,02	19.02.2024 Zusatzvereinbarung für FUBI Hausfeldgasse abgeschlossen

HH-Stelle	Bezeichnung	Buchungen	- Voranschlag	- Übertragung	= Abweichung	Betrag	Beschluss und Begründung
<b>840000</b>	<b>Grundbesitz</b>						
1/840000-710100	STEUERN Bauplatzverkauf	9 546,00	15 000,00	0,00	-5 454,00	-5 454,00	19.02.2024 weniger Bauplätze verkauft als veranschlagt
<b>850000</b>	<b>Betriebe der Wasserversorgung</b>						
5/850000-004000	Wasser- und Abwasserbauten und -anlagen WVA BA01	0,00	100 000,00	0,00	-100 000,00	-100 000,00	19.02.2024 2023 keine Investitionen der Wasserleitung
<b>851000</b>	<b>Betriebe der Abwasserbeseitigung</b>						
1/851000-020000	Anschaffung von Maschinen	13 787,52	10 000,00	0,00	3 787,52	3 787,52	19.02.2024 neue Pumpe KSB PW4 und PW6 notwendig GV Beschluss 15.6.23
1/851000-459000	Sonstige Verbrauchsgüter	6 380,79	3 000,00	0,00	3 380,79	3 380,79	19.02.2024 mehr Geruchsverhinderer benötigt
1/851000-600000	STROM (BELEUCHTUNG, PUMPWERKE)	26 596,11	32 300,00	0,00	-5 703,89	-5 703,89	19.02.2024 weniger verbraucht als veranschlagt
1/851000-728100	Klärschlamm Entsorgung	16 220,25	12 000,00	0,00	4 220,25	4 220,25	19.02.2024 mehr Klärschlamm Entsorgung notwendig gewesen
<b>853200</b>	<b>ÄRZTEZENTRUM</b>						
5/853200-050000	Sonderanlagen Photovoltaikanlage Therapiezentrum	0,00	27 000,00	0,00	-27 000,00	-27 000,00	19.02.2024 Photovoltaikanlage kommt erst 2024
<b>961000</b>	<b>PROVISIONEN UND RÜCKERSTATTUNGEN</b>						
1/961000-710000	Umsatzsteuerrückzahlung Finanzamt	3 904,30	0,00	0,00	3 904,30	3 904,30	19.02.2024 Rückzahlung UST lt. Finanzamtsprüfung vom September 2023 (Staudorf Errichtung Dorfgemeinschaftsraum)
<b>Summe Mittelverwendung</b>		<b>1 193 035,83</b>	<b>1 369 300,00</b>	<b>0,00</b>	<b>-176 264,17</b>	<b>-176 264,17</b>	

Seite	Inhalt
10	Vorbericht
24	Nachweis der liquiden Mittel (Kassenbestand)
28	Ergebnishaushalt Gesamt 1. Ebene (Anlage 1a) - interne Vergütungen enthalten
32	Ergebnishaushalt Gesamt 1. und 2. Ebene (Anlage 1a) - interne Vergütungen enthalten
36	Ergebnishaushalt Bereichsbudget 1. und 2. Ebene (Anlage 1a)
58	Finanzierungshaushalt Gesamt 1. Ebene (Anlage 1b) - interne Vergütungen enthalten
62	Finanzierungshaushalt Gesamt 1. und 2. Ebene (Anlage 1b) - interne Vergütungen enthalten
68	Finanzierungshaushalt Bereichsbudget 1. und 2. Ebene (Anlage 1b)
110	Vermögenshaushalt (Anlage 1c)
116	Haushaltspotential RA 2023
122	Ergebnis- und Finanzierungsrechnung Detailnachweis
196	Nachweis der Investitionstätigkeit
216	Nachweis Kundenforderungen
222	Nachweis Lieferantenverbindlichkeiten
226	Nettovermögensveränderungsrechnung (Anlage 1d)
230	Nachweis über Transferzahlungen (Anlage 6a)
234	Nachweis über Haushaltsrücklagen und Zahlungsmittelreserven (Anlage 6b)
238	Einzelnachweis über Finanzschulden und Schuldendienst (Anlage 6c)
244	Nachweis über hausinterne Vergütungen (Anlage 6f)
248	Anlagenspiegel Einzelkonten (Anlage 6g)
276	Anlagenspiegel Einzelkonten Kapitaltransfer (Anlage 6g)
282	Liste der nicht bewerteten Kulturgüter (Anlage 6h)
286	Leasingspiegel (Anlage 6i)
290	Rückstellungsspiegel (Anlage 6q)
294	Einzelnachweis über die nicht voranschlagswirksame Gebarung gemäß § 12 (Anlage 6t)
298	Personaldaten iSd ÖStp (Anlage 4)
302	Dienstpostenplan
306	Nachweis über Personalaufwand VRV2015
310	Nachweis Vermögen mit abgeänderter Nutzungsdauer
314	Querschnitt (Anlage 5b)
320	Erläuterung Abweichung gegenüber Ergebnisvoranschlag
328	Erläuterung Abweichung gegenüber Finanzierungsvoranschlag