

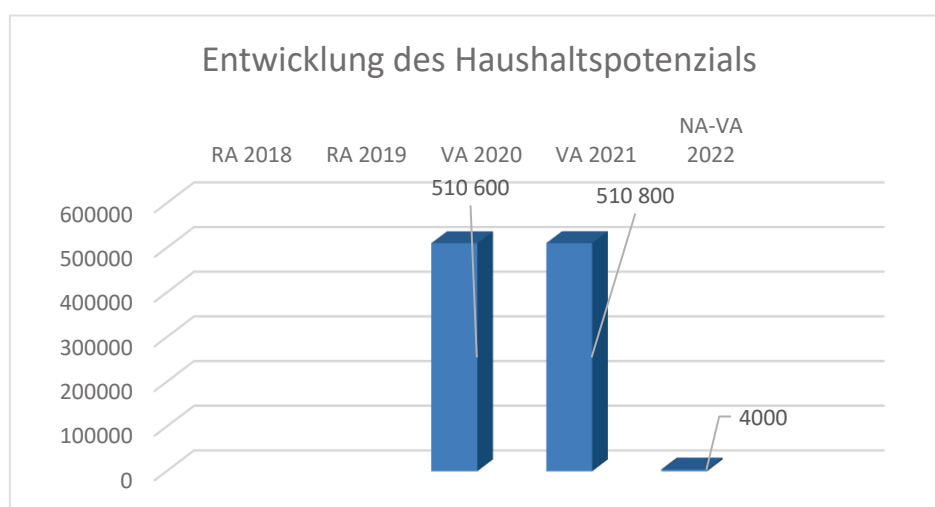
Gemeinde Haringsee

1. Nachtragsvoranschlag 2021

Vorbericht

Vorbericht zum NA-Voranschlag 2021 gemäß § 3 der NÖ Gemeindehaushaltsverordnung (NÖ GHVO)

Entwicklung des Haushaltspotenzials



Erläuterung:

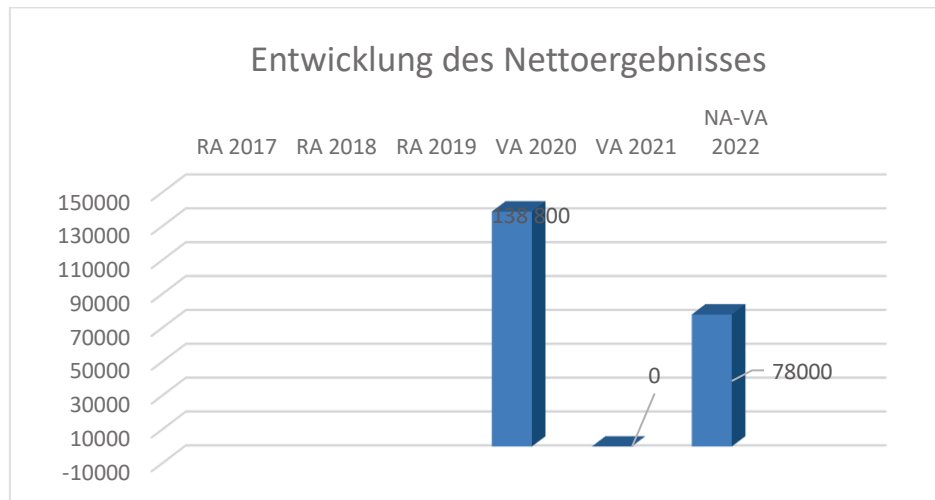
Das Haushaltspotential hat seine Grundlage in § 67 Z. 11 der NÖ Gemeindeordnung 1973 (NÖ GO 1973) und war erstmals im Voranschlag 2020 auszuweisen. Die Angaben zu den Vorjahren entfallen daher.

Haushaltspotential: Differenz der wiederkehrenden Mittelaufbringungen abzüglich der wiederkehrenden Mittelverwendungen unter Berücksichtigung der entsprechenden Forderungen und Verbindlichkeiten.

Das Haushaltspotenzial ist eine wichtige Kenngröße und gibt die aktuelle Leistungsfähigkeit der Gemeinde wieder. Das schafft Vergleichbarkeit mit der bisherigen Rechtslage, aus der Überschüsse und Abgänge abzuleiten waren und dient der Transparenz.

Wenn das Haushaltspotenzial innerhalb des Zeitraumes des mittelfristigen Finanzplanes laufend negativ ist, ist ein Haushaltskonsolidierungskonzept zu erstellen (§ 72b Abs. 1 Z. 2 NÖ GO 1973).

Entwicklung des Nettoergebnisses



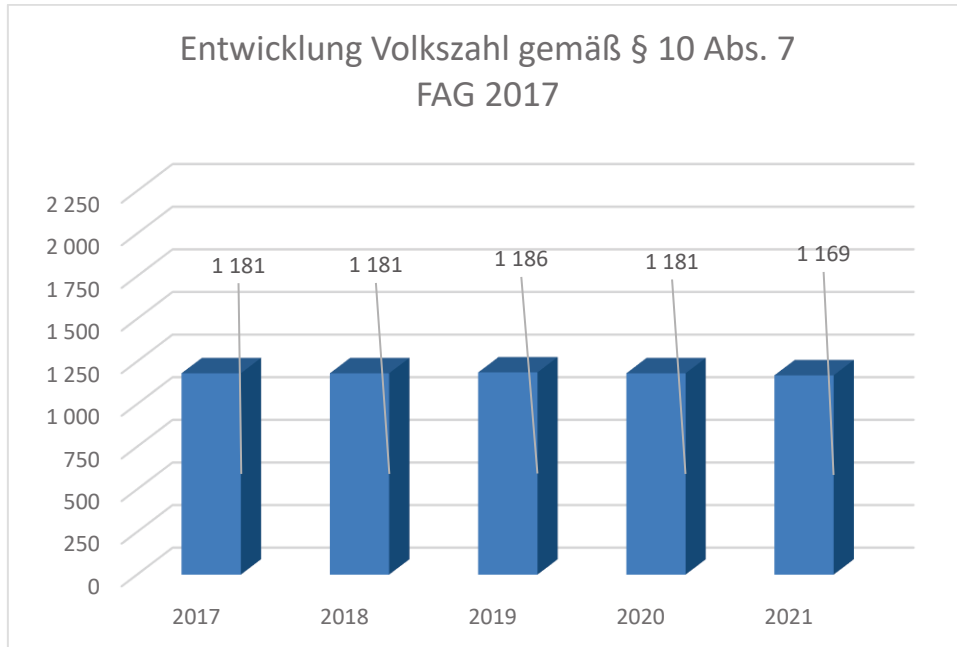
Erläuterung:

Beim Nettoergebnis handelt es sich um das Ergebnis des Ergebnisvoranschlags und war erstmals für das Haushaltsjahr 2020 auszuweisen. Die Angaben zu den Vorjahren entfallen daher.

Ein positives Nettoergebnis bedeutet, dass die Erträge voraussichtlich ausreichend sein werden, die Aufwendungen für die kommunalen Leistungen (inklusive des Werteverzehrs des Anlagevermögens in Form der Abschreibungen) abzudecken.

Ein negatives Nettoergebnis heißt, dass dies nicht zur Gänze (in der Höhe des negativen Wertes) möglich ist.

Entwicklung der Volkszahl gemäß § 10 Abs. 7 FAG 2017, BGBl. I Nr. 116/2016 in der Fassung BGBl. I Nr. 106/2018

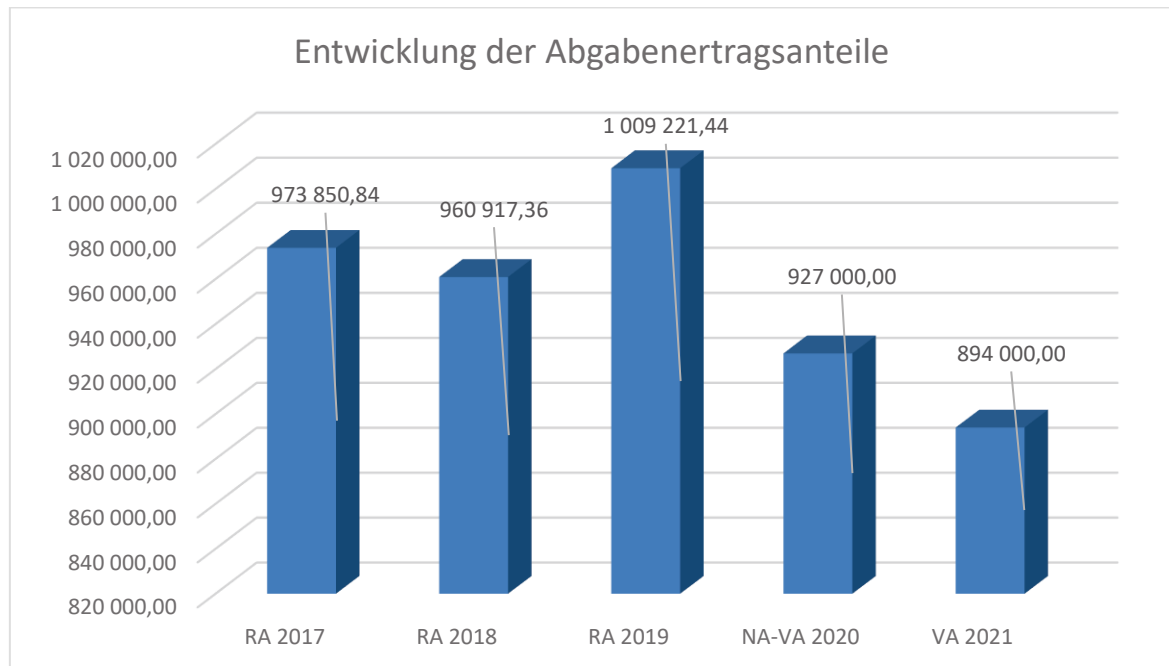


Erläuterung:

Die Volkszahl gemäß § 10 Abs. 7 FAG 2017 wird jährlich von der Bundesanstalt Statistik Austria zum Stichtag 31. Oktober festgestellt und wirkt mit dem Beginn des übernächsten Kalenderjahres. Sie dient für die Berechnung der Abgabenertragsanteile und darf nicht automatisch mit der Volkszahl für die Berechnung der Gemeinderatsmandate verwechselt werden.

Eine Erhöhung bzw. Verminderung der Volkszahl (jährlich) ist ein wesentlicher Indikator für die Berechnung der Abgabenertragsanteile.

Entwicklung der Abgabenertragsanteile

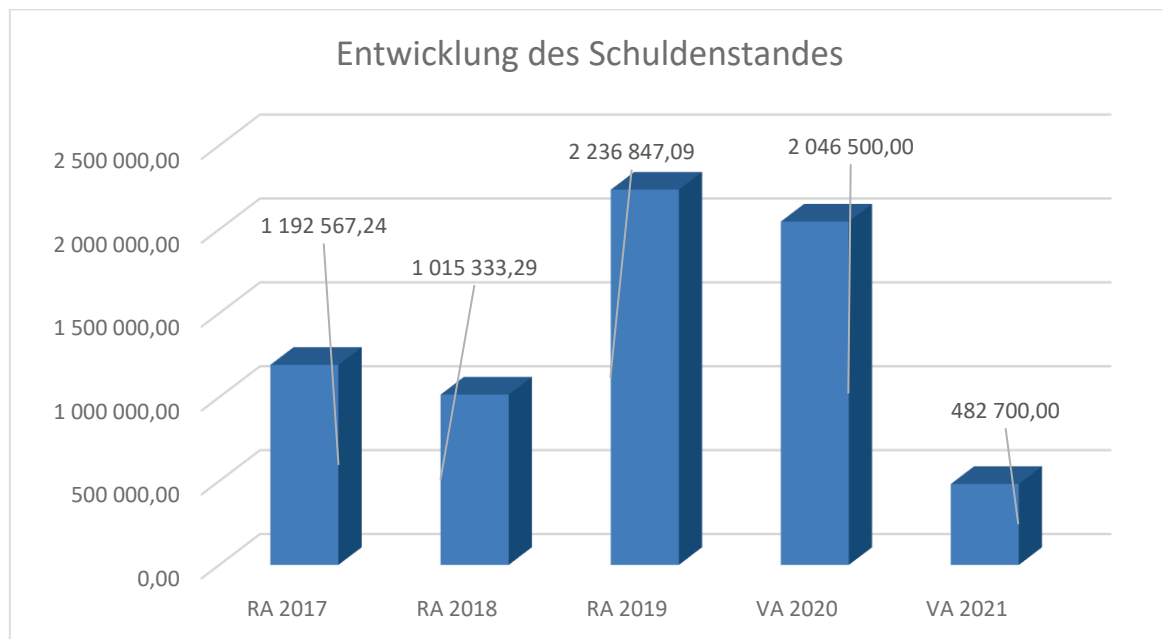


Erläuterung:

Die Gebietskörperschaften (Bund, Länder und Gemeinden) erhalten auf Basis des aktuellen Finanzausgleichs aus den gemeinschaftlichen Bundesabgaben (z.B. Umsatzsteuer, Körperschaftssteuer, Lohnsteuer, Versicherungssteuer, Mineralölsteuer, Normverbrauchsabgabe, Tabaksteuer udgl.) entsprechende Anteile. Im Bereich der Gemeinden spielen dabei die Volkszahl und der abgestufte Bevölkerungsschlüssel eine besondere Rolle. Die sogenannten „Abgabenertragsanteile“ bilden in den meisten Gemeinden die wichtigste Einnahmequelle.

Ein Steigen der Abgabenertragsanteile weist auch auf eine Erhöhung der Volkszahl hin.

Entwicklung des Schuldenstandes



Erläuterung:

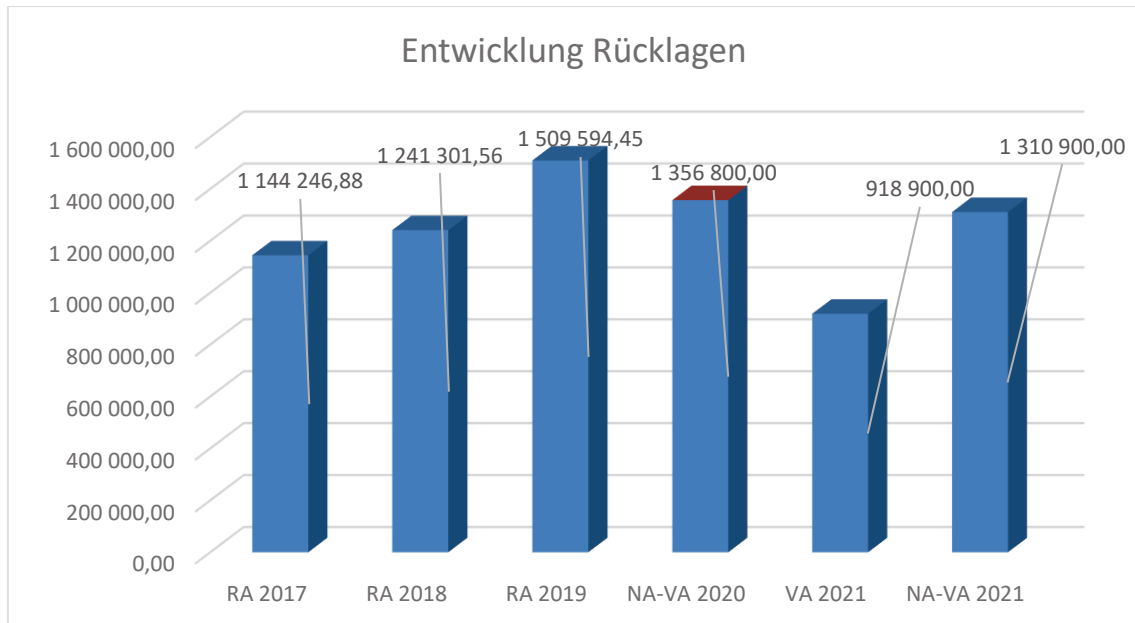
Die Entwicklung des Schuldenstandes zeigt auf, inwieweit der Schuldenstand über die Jahre erhöht oder reduziert wird.

Begründung durch die Gemeinde:

Die Erhöhung des Schuldenstandes von 2018 auf 2019 ist auf den Neubau der Tagesbetreuungseinrichtung im baulichen Verband mit einem zweigruppigen NÖ Landeskindergarten, der zum größten Teil mit Darlehen finanziert wurde zurückzuführen.

Das Darlehen Kindergarten/TBE Neubau wurde 2020 komplett ausbezahlt.

Entwicklung der Rücklagen mit und ohne Zahlungsmittelreserve

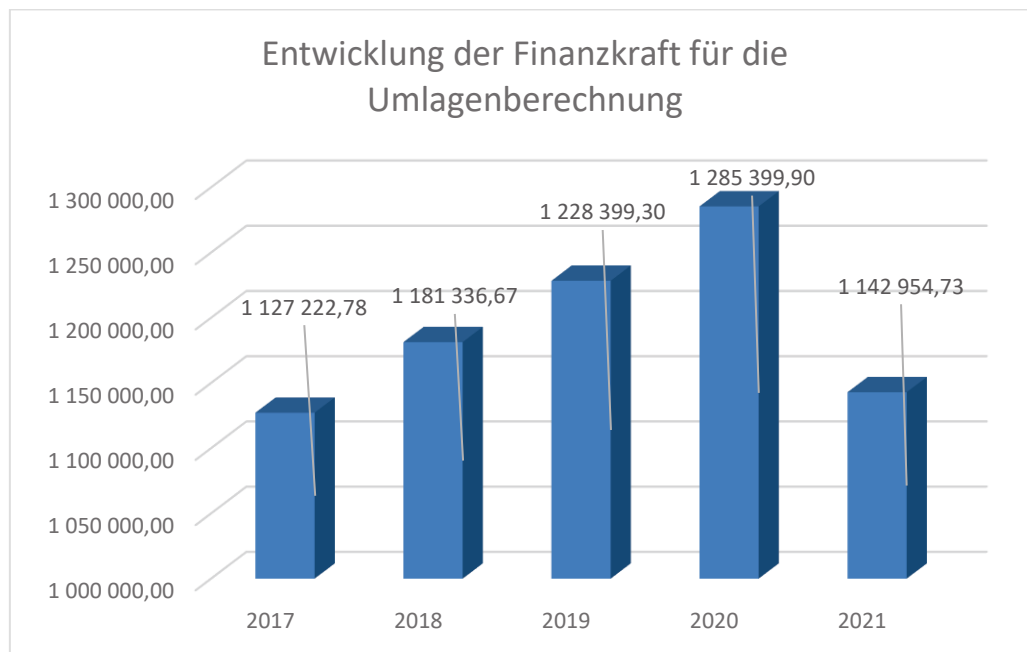


Erläuterung:

Die Entwicklung der Rücklagen zeigt an, inwieweit Rücklagen vorhanden sind und ob Rücklagen aufgebaut bzw. aufgebraucht werden.

Blauer Balken Rücklagen mit Zahlungsmittelreserve.

Entwicklung der Finanzkraft für die Umlagenberechnung



Erläuterung:

Die Finanzkraft einer Gemeinde wird aus den

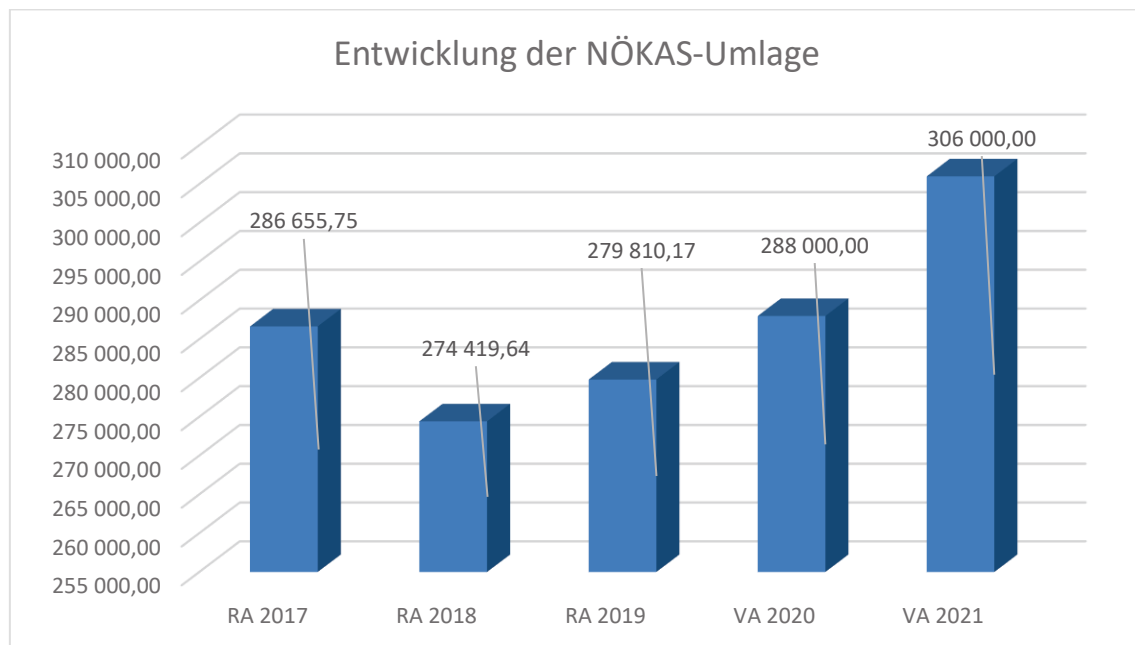
- Erträgen der ausschließlichen Gemeindeabgaben ohne die Gebühren für die Benützung von Gemeindevorrichtungen und -anlagen und ohne die Interessentenbeiträge von Grundstückseigentümern und Anrainern und
- Ertragsanteilen an den gemeinschaftlichen Bundesabgaben ohne Spielbankenabgabe

ermittelt.

Basis für die Ermittlung der Finanzkraft sind die tatsächlichen Beträge aufgrund der Rechnungsabschlüsse.

Die Darstellung der Entwicklung der Finanzkraft für die Umlagenberechnung hat insbesondere auf die Beitragsleistung der Gemeinden zum NÖ Krankenanstaltensprengel (NÖKAS) und zur Sozialumlage Auswirkungen. Eine Erhöhung oder Reduktion/Verminderung der Finanzkraft wirkt sich unmittelbar auf die Beitragsleistung aus.

Entwicklung der NÖKAS-Umlage



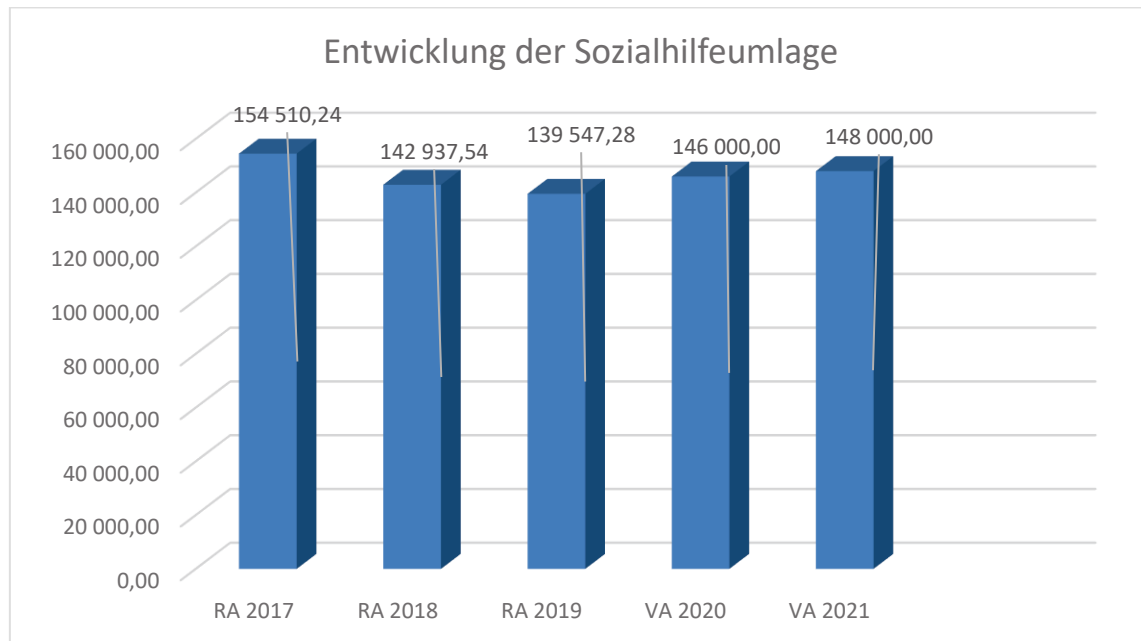
Erläuterung:

Das Landesgebiet ist Beitragsbezirk und Krankenanstaltensprengel für alle öffentlichen Krankenanstalten in Niederösterreich. Beitragsbezirk und Krankenanstaltensprengel sind ein Gemeindeverband. Dem Gemeindeverband gehören alle Gemeinden Niederösterreichs an. Der Gemeindeverband ist juristische Person, er hat seinen Sitz am Sitz der Landesregierung und trägt die Bezeichnung "NÖ Krankenanstaltensprengel" (§ 61 Abs. 1 NÖ Krankenanstaltengesetz - NÖ KAG).

Die Gemeinden haben an den NÖ Krankenanstaltensprengel monatliche Beiträge zu leisten. Berechnungsgrundlage bilden dabei die Volkszahl und die Finanzkraft der Gemeinden. Steigerungen bei der Volkszahl und bei der Finanzkraft führen daher zu höheren Beitragsleistungen bei den Gemeinden.

Diese monatlichen Beiträge werden von den der Gemeinde gebührenden monatlichen Vorschüssen auf die Ertragsanteile an den gemeinschaftlichen Bundesabgaben einbehalten.

Entwicklung der Sozialhilfeumlage



Erläuterung:

Die Gemeinden haben jährlich einen Beitrag zu den vom Land zu tragenden Kosten der Sozialhilfe, die nicht durch Kostenbeitrags- und Ersatzleistungen oder durch sonstige für Zwecke der Sozialhilfe bestimmte Zuschüsse gedeckt sind, in der Höhe von 50 % an das Land zu entrichten (§ 44 NÖ Sozialhilfe-Ausführungsgesetz – NÖ SAG).

Die Leistungen für die Sozialhilfe-Umlage werden von der Landesregierung auf die einzelnen Gemeinden nach ihrer Finanzkraft (Finanzkraft für die Umlagenberechnung) aufgeteilt.

Diese monatlichen Beiträge werden von den der Gemeinde gebührenden monatlichen Vorschüssen auf die Ertragsanteile an den gemeinschaftlichen Bundesabgaben einbehalten.

1. NVA Ergebnishaushalt Gesamt 1. Ebene (Anlage 1a)
- interne Vergütungen enthalten

1. Nachtragsvoranschlag 2021

NVA Ergebnishaushalt Gesamt 1. Ebene (Anlage 1a) - interne Vergütungen enthalten

Gemeinde Haringsee

MVAG	Mittelverwendungs- und -aufbringungsgruppen (1. Ebene)	VA 2021 inkl. NVA	VA 2021	1. NVA
211	Erträge aus der operativen Verwaltungstätigkeit	1.823.900,00	1.774.500,00	49.400,00
212	Erträge aus Transfers	616.200,00	586.600,00	29.600,00
213	Finanzerträge	3.800,00	3.400,00	400,00
21	Summe Erträge	2.443.900,00	2.364.500,00	79.400,00
221	Personalaufwand	634.300,00	622.000,00	12.300,00
222	Sachaufwand (ohne Transferaufwand)	1.537.600,00	1.515.200,00	22.400,00
223	Transferaufwand (laufende Transfers und Kapitaltransfers)	661.700,00	694.000,00	-32.300,00
224	Finanzaufwand	6.100,00	6.100,00	
22	Summe Aufwendungen	2.839.700,00	2.837.300,00	2.400,00
SA0	Saldo (0) Nettoergebnis (21 - 22)	-395.800,00	-472.800,00	77.000,00
230	Entnahmen von Haushaltsrücklagen	476.000,00	475.000,00	1.000,00
240	Zuweisung an Haushaltsrücklagen	2.200,00	2.200,00	
23	Summe Haushaltsrücklagen	473.800,00	472.800,00	1.000,00
SA00	Nettoergebnis nach Zuweisung und Entnahmen von Haushaltsrücklagen (Saldo 0 +/- SU23)	78.000,00	0,00	78.000,00

1. NVA Ergebnishaushalt Gesamt 1. und 2. Ebene (Anlage 1a)
- interne Vergütungen enthalten

1. Nachtragsvoranschlag 2021

NVA Ergebnishaushalt Gesamt 1. und 2. Ebene (Anlage 1a) - interne Vergütungen enthalten

Gemeinde Haringsee

MVAG	Mittelverwendungs- und aufbringungsgruppen (1. und 2. Ebene)	VA 2021 inkl. NVA	VA 2021	1. NVA
211	Erträge aus der operativen Verwaltungstätigkeit	1.823.900,00	1.774.500,00	49.400,00
2111	Erträge aus eigenen Abgaben	347.400,00	326.900,00	20.500,00
2112	Erträge aus Ertragsanteilen	894.000,00	894.000,00	
2113	Erträge aus Gebühren	282.600,00	284.600,00	-2.000,00
2114	Erträge aus Leistungen	105.000,00	97.000,00	8.000,00
2115	Erträge aus Besitz und wirtschaftlicher Tätigkeit	134.100,00	135.800,00	-1.700,00
2116	Erträge aus Veräußerung und sonstige Erträge	41.800,00	36.200,00	5.600,00
2117	Nicht finanzierungswirksame operative Erträge	19.000,00		19.000,00
212	Erträge aus Transfers	616.200,00	586.600,00	29.600,00
2121	Transferertrag von Trägern des öffentlichen Rechts	461.400,00	431.800,00	29.600,00
2122	Transferertrag von Beteiligungen			
2123	Transferertrag von Unternehmen (mit Finanzunternehmen)			
2124	Transferertrag von Haushalten und Organisationen ohne Erwerbscharakter	1.200,00	1.200,00	
2125	Transferertrag vom Ausland			
2126	Investitions- und Tilgungszuschüsse zwischen Unternehmungen und Betrieben der Gebietskörperschaft und der Gebietskörperschaft			
2127	Nicht finanzierungswirksamer Transferertrag	153.600,00	153.600,00	
213	Finanzerträge	3.800,00	3.400,00	400,00
2131	Erträge aus Zinsen	3.800,00	3.400,00	400,00
2132	Erträge aus Zinsen aus derivativen Finanzinstrumenten ohne Grundgeschäft			
2133	Erträge aus Gewinnentnahmen von marktbestimmten Betrieben			
2134	Sonstige Finanzerträge			
2135	Erträge aus Dividenden/Gewinnausschüttungen			
2136	Sonstige nicht finanzierungswirksame Finanzerträge			
21	Summe Erträge	2.443.900,00	2.364.500,00	79.400,00
221	Personalaufwand	634.300,00	622.000,00	12.300,00
2211	Personalaufwand (Bezüge, Nebengeb., Mehrleistungen)	494.300,00	488.900,00	5.400,00
2212	Gesetzlicher und freiwilliger Sozialaufwand	135.700,00	128.800,00	6.900,00
2213	Sonstiger Personalaufwand			
2214	Nicht finanzierungswirksamer Personalaufwand	4.300,00	4.300,00	
222	Sachaufwand (ohne Transferaufwand)	1.537.600,00	1.515.200,00	22.400,00
2221	Gebrauchs- und Verbrauchsgüter, Handelswaren	100.300,00	91.600,00	8.700,00
2222	Verwaltungs- und Betriebsaufwand	126.400,00	124.600,00	1.800,00
2223	Leasing- und Mietaufwand	5.800,00	5.800,00	
2224	Instandhaltung	130.900,00	120.100,00	10.800,00
2225	Sonstiger Sachaufwand	316.100,00	315.000,00	1.100,00
2226	Nicht finanzierungswirksamer Sachaufwand	858.100,00	858.100,00	

1. Nachtragsvoranschlag 2021

NVA Ergebnishaushalt Gesamt 1. und 2. Ebene (Anlage 1a) - interne Vergütungen enthalten

Gemeinde Haringsee

MVAG	Mittelverwendungs- und aufbringungsgruppen (1. und 2. Ebene)	VA 2021 inkl. NVA	VA 2021	1. NVA
223	Transferaufwand (laufende Transfers und Kapitaltransfers)	661.700,00	694.000,00	-32.300,00
2231	Transferaufwand an Träger des öffentlichen Rechts	624.400,00	645.500,00	-21.100,00
2232	Transferaufwand an Beteiligungen			
2233	Transferaufwand an Unternehmen (mit Finanzunternehmen)			
2234	Transferaufwand an Haushalte und Organisationen ohne Erwerbscharakter	37.300,00	48.500,00	-11.200,00
2235	Transferaufwand an das Ausland			
2236	Investitions- und Tilgungszuschüsse zwischen Unternehmungen und Betrieben der Gebietskörperschaft und der Gebietskörperschaft			
2237	Nicht finanzierungswirksamer Transferaufwand			
224	Finanzaufwand	6.100,00	6.100,00	0,00
2241	Zinsen aus Finanzschulden, Finanzierungsleasing, Forderungskauf und derivativen Finanzinstrumenten mit Grundgeschäft	5.100,00	5.100,00	
2242	Zinsen und sonstige Aufwendungen aus derivativen Finanzinstrumenten ohne Grundgeschäft			
2243	Gewinnentnahmen von Unternehmungen und marktbestimmten Betrieben der Gebietskörperschaft (innerhalb der Gebietskörperschaft)			
2244	Sonstiger Finanzaufwand	1.000,00	1.000,00	
2245	Nicht finanzierungswirksamer Finanzaufwand			
22	Summe Aufwendungen	2.839.700,00	2.837.300,00	2.400,00
SA0	Saldo (0) Nettoergebnis (21 - 22)	-395.800,00	-472.800,00	77.000,00
230	Entnahmen von Haushaltsrücklagen	476.000,00	475.000,00	1.000,00
2301	Entnahmen von Haushaltsrücklagen	476.000,00	475.000,00	1.000,00
240	Zuweisung an Haushaltsrücklagen	2.200,00	2.200,00	0,00
2401	Zuweisung an Haushaltsrücklagen	2.200,00	2.200,00	
23	Summe Haushaltsrücklagen	473.800,00	472.800,00	1.000,00
SA00	Nettoergebnis nach Zuweisung und Entnahmen von Haushaltsrücklagen (Saldo 0 +/- SU23)	78.000,00	0,00	78.000,00

Ergebnishaushalt Bereichsbudget 1. und 2. Ebene (Anlage 1a)

Vertretungskörper und allgemeine Verwaltung (Gruppe 0)

MVAG	Mittelverwendungs- und -aufbringungsgruppen (1. und 2. Ebene)	VA 2021 inkl. NVA	VA 2020	RA 2019
211	Erträge aus der operativen Verwaltungstätigkeit	36.400,00	35.500,00	
2111	Erträge aus eigenen Abgaben			
2112	Erträge aus Ertragsanteilen			
2113	Erträge aus Gebühren			
2114	Erträge aus Leistungen	31.800,00	31.400,00	
2115	Erträge aus Besitz und wirtschaftlicher Tätigkeit			
2116	Erträge aus Veräußerung und sonstige Erträge	4.600,00	4.100,00	
2117	Nicht finanzierungswirksame operative Erträge			
212	Erträge aus Transfers	3.800,00	83.800,00	
2121	Transferertrag von Trägern des öffentlichen Rechts		80.000,00	
2122	Transferertrag von Beteiligungen			
2123	Transferertrag von Unternehmen (mit Finanzunternehmen)			
2124	Transferertrag von Haushalten und Organisationen ohne Erwerbscharakter			
2125	Transferertrag vom Ausland			
2126	Investitions- und Tilgungszuschüsse zwischen Unternehmungen und Betrieben der Gebietskörperschaft und der Gebietskörperschaft			
2127	Nicht finanzierungswirksamer Transferertrag	3.800,00	3.800,00	
213	Finanzerträge	0,00	0,00	
2131	Erträge aus Zinsen			
2132	Erträge aus Zinsen aus derivativen Finanzinstrumenten ohne Grundgeschäft			
2133	Erträge aus Gewinnentnahmen von marktbestimmten Betrieben			
2134	Sonstige Finanzerträge			
2135	Erträge aus Dividenden/Gewinnausschüttungen			
2136	Sonstige nicht finanzierungswirksame Finanzerträge			
21	Summe Erträge	40.200,00	119.300,00	
221	Personalaufwand	183.200,00	174.800,00	
2211	Personalaufwand (Bezüge, Nebengeb., Mehrleistungen)	138.500,00	132.800,00	
2212	Gesetzlicher und freiwilliger Sozialaufwand	42.900,00	40.200,00	
2213	Sonstiger Personalaufwand			
2214	Nicht finanzierungswirksamer Personalaufwand	1.800,00	1.800,00	
222	Sachaufwand (ohne Transferaufwand)	220.100,00	261.600,00	
2221	Gebrauchs- und Verbrauchsgüter, Handelswaren	8.800,00	8.000,00	
2222	Verwaltungs- und Betriebsaufwand	24.900,00	23.700,00	

1. Nachtragsvoranschlag 2021

Gemeinde Haringsee

Ergebnishaushalt Bereichsbudget 1. und 2. Ebene (Anlage 1a)

Vertretungskörper und allgemeine Verwaltung (Gruppe 0)

MVAG	Mittelverwendungs- und -aufbringungsgruppen (1. und 2. Ebene)	VA 2021 inkl. NVA	VA 2020	RA 2019
2223	Leasing- und Mietaufwand	1.100,00	1.000,00	
2224	Instandhaltung	5.800,00	6.000,00	
2225	Sonstiger Sachaufwand	150.700,00	192.100,00	
2226	Nicht finanzierungswirksamer Sachaufwand	28.800,00	30.800,00	
223	Transferaufwand (laufende Transfers und Kapitaltransfers)	33.000,00	32.200,00	
2231	Transferaufwand an Träger des öffentlichen Rechts	28.900,00	28.700,00	
2232	Transferaufwand an Beteiligungen			
2233	Transferaufwand an Unternehmen (mit Finanzunternehmen)			
2234	Transferaufwand an Haushalte und Organisationen ohne Erwerbscharakter	4.100,00	3.500,00	
2235	Transferaufwand an das Ausland			
2236	Investitions- und Tilgungszuschüsse zwischen Unternehmungen und Betrieben der Gebietskörperschaft und der Gebietskörperschaft			
2237	Nicht finanzierungswirksamer Transferaufwand			
224	Finanzaufwand	0,00	0,00	
2241	Zinsen aus Finanzschulden, Finanzierungsleasing, Forderungskauf und derivativen Finanzinstrumenten mit Grundgeschäft			
2242	Zinsen und sonstige Aufwendungen aus derivativen Finanzinstrumenten ohne Grundgeschäft			
2243	Gewinnentnahmen von Unternehmungen und marktbestimmten Betrieben der Gebietskörperschaft (innerhalb der Gebietskörperschaft)			
2244	Sonstiger Finanzaufwand			
2245	Nicht finanzierungswirksamer Finanzaufwand			
22	Summe Aufwendungen	436.300,00	468.600,00	
SA0	Saldo (0) Nettoergebnis (21 - 22)	-396.100,00	-349.300,00	
230	Entnahmen von Haushaltsrücklagen	0,00	70.000,00	
2301	Entnahmen von Haushaltsrücklagen		70.000,00	
240	Zuweisung an Haushaltsrücklagen	0,00	0,00	
2401	Zuweisung an Haushaltsrücklagen			
23	Summe Haushaltsrücklagen	0,00	70.000,00	
SA00	Nettoergebnis nach Zuweisung und Entnahmen von Haushaltsrücklagen (Saldo 0 +/- SU23)	-396.100,00	-279.300,00	

Öffentliche Ordnung und Sicherheit (Gruppe 1)

MVAG	Mittelverwendungs- und -aufbringungsgruppen (1. und 2. Ebene)	VA 2021 inkl. NVA	VA 2020	RA 2019
211	Erträge aus der operativen Verwaltungstätigkeit	1.900,00	2.100,00	
2111	Erträge aus eigenen Abgaben			
2112	Erträge aus Ertragsanteilen			
2113	Erträge aus Gebühren			
2114	Erträge aus Leistungen	1.800,00	2.000,00	
2115	Erträge aus Besitz und wirtschaftlicher Tätigkeit			
2116	Erträge aus Veräußerung und sonstige Erträge	100,00	100,00	
2117	Nicht finanzierungswirksame operative Erträge			
212	Erträge aus Transfers	13.300,00	0,00	
2121	Transferertrag von Trägern des öffentlichen Rechts	13.300,00		
2122	Transferertrag von Beteiligungen			
2123	Transferertrag von Unternehmen (mit Finanzunternehmen)			
2124	Transferertrag von Haushalten und Organisationen ohne Erwerbscharakter			
2125	Transferertrag vom Ausland			
2126	Investitions- und Tilgungszuschüsse zwischen Unternehmungen und Betrieben der Gebietskörperschaft und der Gebietskörperschaft			
2127	Nicht finanzierungswirksamer Transferertrag			
213	Finanzerträge	0,00	0,00	
2131	Erträge aus Zinsen			
2132	Erträge aus Zinsen aus derivativen Finanzinstrumenten ohne Grundgeschäft			
2133	Erträge aus Gewinnentnahmen von marktbestimmten Betrieben			
2134	Sonstige Finanzerträge			
2135	Erträge aus Dividenden/Gewinnausschüttungen			
2136	Sonstige nicht finanzierungswirksame Finanzerträge			
21	Summe Erträge	15.200,00	2.100,00	
221	Personalaufwand	0,00	0,00	
2211	Personalaufwand (Bezüge, Nebengeb., Mehrleistungen)			
2212	Gesetzlicher und freiwilliger Sozialaufwand			
2213	Sonstiger Personalaufwand			
2214	Nicht finanzierungswirksamer Personalaufwand			
222	Sachaufwand (ohne Transferaufwand)	67.500,00	64.000,00	
2221	Gebrauchs- und Verbrauchsgüter, Handelswaren	1.700,00	2.800,00	
2222	Verwaltungs- und Betriebsaufwand	13.300,00	14.900,00	

1. Nachtragsvoranschlag 2021

Gemeinde Haringsee

Ergebnishaushalt Bereichsbudget 1. und 2. Ebene (Anlage 1a)

Öffentliche Ordnung und Sicherheit (Gruppe 1)

MVAG	Mittelverwendungs- und -aufbringungsgruppen (1. und 2. Ebene)	VA 2021 inkl. NVA	VA 2020	RA 2019
2223	Leasing- und Mietaufwand			
2224	Instandhaltung	8.300,00	7.300,00	
2225	Sonstiger Sachaufwand	4.400,00	9.800,00	
2226	Nicht finanzierungswirksamer Sachaufwand	39.800,00	29.200,00	
223	Transferaufwand (laufende Transfers und Kapitaltransfers)	7.000,00	7.000,00	
2231	Transferaufwand an Träger des öffentlichen Rechts	6.700,00	6.700,00	
2232	Transferaufwand an Beteiligungen			
2233	Transferaufwand an Unternehmen (mit Finanzunternehmen)			
2234	Transferaufwand an Haushalte und Organisationen ohne Erwerbscharakter	300,00	300,00	
2235	Transferaufwand an das Ausland			
2236	Investitions- und Tilgungszuschüsse zwischen Unternehmungen und Betrieben der Gebietskörperschaft und der Gebietskörperschaft			
2237	Nicht finanzierungswirksamer Transferaufwand			
224	Finanzaufwand	0,00	0,00	
2241	Zinsen aus Finanzschulden, Finanzierungsleasing, Forderungskauf und derivativen Finanzinstrumenten mit Grundgeschäft			
2242	Zinsen und sonstige Aufwendungen aus derivativen Finanzinstrumenten ohne Grundgeschäft			
2243	Gewinnentnahmen von Unternehmungen und marktbestimmten Betrieben der Gebietskörperschaft (innerhalb der Gebietskörperschaft)			
2244	Sonstiger Finanzaufwand			
2245	Nicht finanzierungswirksamer Finanzaufwand			
22	Summe Aufwendungen	74.500,00	71.000,00	
SA0	Saldo (0) Nettoergebnis (21 - 22)	-59.300,00	-68.900,00	
230	Entnahmen von Haushaltsrücklagen	0,00	0,00	
2301	Entnahmen von Haushaltsrücklagen			
240	Zuweisung an Haushaltsrücklagen	0,00	0,00	
2401	Zuweisung an Haushaltsrücklagen			
23	Summe Haushaltsrücklagen	0,00	0,00	
SA00	Nettoergebnis nach Zuweisung und Entnahmen von Haushaltsrücklagen (Saldo 0 +/- SU23)	-59.300,00	-68.900,00	

Unterricht, Erziehung, Sport und Wissenschaft (Gruppe 2)

MVAG	Mittelverwendungs- und -aufbringungsgruppen (1. und 2. Ebene)	VA 2021 inkl. NVA	VA 2020	RA 2019
211	Erträge aus der operativen Verwaltungstätigkeit	45.700,00	45.600,00	
2111	Erträge aus eigenen Abgaben			
2112	Erträge aus Ertragsanteilen			
2113	Erträge aus Gebühren			
2114	Erträge aus Leistungen	45.300,00	40.400,00	
2115	Erträge aus Besitz und wirtschaftlicher Tätigkeit			
2116	Erträge aus Veräußerung und sonstige Erträge	400,00	5.200,00	
2117	Nicht finanzierungswirksame operative Erträge			
212	Erträge aus Transfers	95.500,00	60.700,00	
2121	Transferertrag von Trägern des öffentlichen Rechts	53.400,00	54.300,00	
2122	Transferertrag von Beteiligungen			
2123	Transferertrag von Unternehmen (mit Finanzunternehmen)			
2124	Transferertrag von Haushalten und Organisationen ohne Erwerbscharakter			
2125	Transferertrag vom Ausland			
2126	Investitions- und Tilgungszuschüsse zwischen Unternehmungen und Betrieben der Gebietskörperschaft und der Gebietskörperschaft			
2127	Nicht finanzierungswirksamer Transferertrag	42.100,00	6.400,00	
213	Finanzerträge	100,00	100,00	
2131	Erträge aus Zinsen	100,00	100,00	
2132	Erträge aus Zinsen aus derivativen Finanzinstrumenten ohne Grundgeschäft			
2133	Erträge aus Gewinnentnahmen von marktbestimmten Betrieben			
2134	Sonstige Finanzerträge			
2135	Erträge aus Dividenden/Gewinnausschüttungen			
2136	Sonstige nicht finanzierungswirksame Finanzerträge			
21	Summe Erträge	141.300,00	106.400,00	
221	Personalaufwand	214.900,00	183.400,00	
2211	Personalaufwand (Bezüge, Nebengeb., Mehrleistungen)	171.300,00	145.500,00	
2212	Gesetzlicher und freiwilliger Sozialaufwand	42.200,00	36.500,00	
2213	Sonstiger Personalaufwand			
2214	Nicht finanzierungswirksamer Personalaufwand	1.400,00	1.400,00	
222	Sachaufwand (ohne Transferaufwand)	183.600,00	153.500,00	
2221	Gebrauchs- und Verbrauchsgüter, Handelswaren	40.500,00	36.400,00	
2222	Verwaltungs- und Betriebsaufwand	29.100,00	28.300,00	

1. Nachtragsvoranschlag 2021

Gemeinde Haringsee

Ergebnishaushalt Bereichsbudget 1. und 2. Ebene (Anlage 1a)

Unterricht, Erziehung, Sport und Wissenschaft (Gruppe 2)

MVAG	Mittelverwendungs- und -aufbringungsgruppen (1. und 2. Ebene)	VA 2021 inkl. NVA	VA 2020	RA 2019
2223	Leasing- und Mietaufwand	400,00	400,00	
2224	Instandhaltung	7.500,00	10.500,00	
2225	Sonstiger Sachaufwand	17.500,00	19.500,00	
2226	Nicht finanzierungswirksamer Sachaufwand	88.600,00	58.400,00	
223	Transferaufwand (laufende Transfers und Kapitaltransfers)	84.600,00	92.000,00	
2231	Transferaufwand an Träger des öffentlichen Rechts	65.300,00	88.200,00	
2232	Transferaufwand an Beteiligungen			
2233	Transferaufwand an Unternehmen (mit Finanzunternehmen)			
2234	Transferaufwand an Haushalte und Organisationen ohne Erwerbscharakter	19.300,00	3.800,00	
2235	Transferaufwand an das Ausland			
2236	Investitions- und Tilgungszuschüsse zwischen Unternehmungen und Betrieben der Gebietskörperschaft und der Gebietskörperschaft			
2237	Nicht finanzierungswirksamer Transferaufwand			
224	Finanzaufwand	0,00	7.200,00	
2241	Zinsen aus Finanzschulden, Finanzierungsleasing, Forderungskauf und derivativen Finanzinstrumenten mit Grundgeschäft		7.200,00	
2242	Zinsen und sonstige Aufwendungen aus derivativen Finanzinstrumenten ohne Grundgeschäft			
2243	Gewinnentnahmen von Unternehmungen und marktbestimmten Betrieben der Gebietskörperschaft (innerhalb der Gebietskörperschaft)			
2244	Sonstiger Finanzaufwand			
2245	Nicht finanzierungswirksamer Finanzaufwand			
22	Summe Aufwendungen	483.100,00	436.100,00	
SA0	Saldo (0) Nettoergebnis (21 - 22)	-341.800,00	-329.700,00	
230	Entnahmen von Haushaltsrücklagen	143.000,00	0,00	
2301	Entnahmen von Haushaltsrücklagen	143.000,00		
240	Zuweisung an Haushaltsrücklagen	100,00	100,00	
2401	Zuweisung an Haushaltsrücklagen	100,00	100,00	
23	Summe Haushaltsrücklagen	142.900,00	-100,00	
SA00	Nettoergebnis nach Zuweisung und Entnahmen von Haushaltsrücklagen (Saldo 0 +/- SU23)	-198.900,00	-329.800,00	

Kunst, Kultur und Kultus (Gruppe 3)

MVAG	Mittelverwendungs- und -aufbringungsgruppen (1. und 2. Ebene)	VA 2021 inkl. NVA	VA 2020	RA 2019
211	Erträge aus der operativen Verwaltungstätigkeit	800,00	900,00	
2111	Erträge aus eigenen Abgaben			
2112	Erträge aus Ertragsanteilen			
2113	Erträge aus Gebühren			
2114	Erträge aus Leistungen			
2115	Erträge aus Besitz und wirtschaftlicher Tätigkeit	700,00	800,00	
2116	Erträge aus Veräußerung und sonstige Erträge	100,00	100,00	
2117	Nicht finanzierungswirksame operative Erträge			
212	Erträge aus Transfers	0,00	0,00	
2121	Transferertrag von Trägern des öffentlichen Rechts			
2122	Transferertrag von Beteiligungen			
2123	Transferertrag von Unternehmen (mit Finanzunternehmen)			
2124	Transferertrag von Haushalten und Organisationen ohne Erwerbscharakter			
2125	Transferertrag vom Ausland			
2126	Investitions- und Tilgungszuschüsse zwischen Unternehmungen und Betrieben der Gebietskörperschaft und der Gebietskörperschaft			
2127	Nicht finanzierungswirksamer Transferertrag			
213	Finanzerträge	0,00	0,00	
2131	Erträge aus Zinsen			
2132	Erträge aus Zinsen aus derivativen Finanzinstrumenten ohne Grundgeschäft			
2133	Erträge aus Gewinnentnahmen von marktbestimmten Betrieben			
2134	Sonstige Finanzerträge			
2135	Erträge aus Dividenden/Gewinnausschüttungen			
2136	Sonstige nicht finanzierungswirksame Finanzerträge			
21	Summe Erträge	800,00	900,00	
221	Personalaufwand	0,00	0,00	
2211	Personalaufwand (Bezüge, Nebengeb., Mehrleistungen)			
2212	Gesetzlicher und freiwilliger Sozialaufwand			
2213	Sonstiger Personalaufwand			
2214	Nicht finanzierungswirksamer Personalaufwand			
222	Sachaufwand (ohne Transferaufwand)	9.200,00	9.700,00	
2221	Gebrauchs- und Verbrauchsgüter, Handelswaren	4.000,00	4.000,00	
2222	Verwaltungs- und Betriebsaufwand			

1. Nachtragsvoranschlag 2021

Gemeinde Haringsee

Ergebnishaushalt Bereichsbudget 1. und 2. Ebene (Anlage 1a)

Kunst, Kultur und Kultus (Gruppe 3)

MVAG	Mittelverwendungs- und -aufbringungsgruppen (1. und 2. Ebene)	VA 2021 inkl. NVA	VA 2020	RA 2019
2223	Leasing- und Mietaufwand			
2224	Instandhaltung	500,00	500,00	
2225	Sonstiger Sachaufwand	4.700,00	5.200,00	
2226	Nicht finanzierungswirksamer Sachaufwand			
223	Transferaufwand (laufende Transfers und Kapitaltransfers)	25.900,00	26.100,00	
2231	Transferaufwand an Träger des öffentlichen Rechts	23.700,00	23.900,00	
2232	Transferaufwand an Beteiligungen			
2233	Transferaufwand an Unternehmen (mit Finanzunternehmen)			
2234	Transferaufwand an Haushalte und Organisationen ohne Erwerbscharakter	2.200,00	2.200,00	
2235	Transferaufwand an das Ausland			
2236	Investitions- und Tilgungszuschüsse zwischen Unternehmungen und Betrieben der Gebietskörperschaft und der Gebietskörperschaft			
2237	Nicht finanzierungswirksamer Transferaufwand			
224	Finanzaufwand	0,00	0,00	
2241	Zinsen aus Finanzschulden, Finanzierungsleasing, Forderungskauf und derivativen Finanzinstrumenten mit Grundgeschäft			
2242	Zinsen und sonstige Aufwendungen aus derivativen Finanzinstrumenten ohne Grundgeschäft			
2243	Gewinnentnahmen von Unternehmungen und marktbestimmten Betrieben der Gebietskörperschaft (innerhalb der Gebietskörperscha			
2244	Sonstiger Finanzaufwand			
2245	Nicht finanzierungswirksamer Finanzaufwand			
22	Summe Aufwendungen	35.100,00	35.800,00	
SA0	Saldo (0) Nettoergebnis (21 - 22)	-34.300,00	-34.900,00	
230	Entnahmen von Haushaltsrücklagen	0,00	0,00	
2301	Entnahmen von Haushaltsrücklagen			
240	Zuweisung an Haushaltsrücklagen	0,00	0,00	
2401	Zuweisung an Haushaltsrücklagen			
23	Summe Haushaltsrücklagen	0,00	0,00	
SA00	Nettoergebnis nach Zuweisung und Entnahmen von Haushaltsrücklagen (Saldo 0 +/- SU23)	-34.300,00	-34.900,00	

Soziale Wohlfahrt und Wohnbauförderung (Gruppe 4)

MVAG	Mittelverwendungs- und -aufbringungsgruppen (1. und 2. Ebene)	VA 2021 inkl. NVA	VA 2020	RA 2019
211	Erträge aus der operativen Verwaltungstätigkeit	25.100,00	25.800,00	
2111	Erträge aus eigenen Abgaben			
2112	Erträge aus Ertragsanteilen			
2113	Erträge aus Gebühren			
2114	Erträge aus Leistungen	25.100,00	25.800,00	
2115	Erträge aus Besitz und wirtschaftlicher Tätigkeit			
2116	Erträge aus Veräußerung und sonstige Erträge			
2117	Nicht finanzierungswirksame operative Erträge			
212	Erträge aus Transfers	0,00	12.200,00	
2121	Transferertrag von Trägern des öffentlichen Rechts		12.200,00	
2122	Transferertrag von Beteiligungen			
2123	Transferertrag von Unternehmen (mit Finanzunternehmen)			
2124	Transferertrag von Haushalten und Organisationen ohne Erwerbscharakter			
2125	Transferertrag vom Ausland			
2126	Investitions- und Tilgungszuschüsse zwischen Unternehmungen und Betrieben der Gebietskörperschaft und der Gebietskörperschaft			
2127	Nicht finanzierungswirksamer Transferertrag			
213	Finanzerträge	0,00	0,00	
2131	Erträge aus Zinsen			
2132	Erträge aus Zinsen aus derivativen Finanzinstrumenten ohne Grundgeschäft			
2133	Erträge aus Gewinnentnahmen von marktbestimmten Betrieben			
2134	Sonstige Finanzerträge			
2135	Erträge aus Dividenden/Gewinnausschüttungen			
2136	Sonstige nicht finanzierungswirksame Finanzerträge			
21	Summe Erträge	25.100,00	38.000,00	
221	Personalaufwand	0,00	0,00	
2211	Personalaufwand (Bezüge, Nebengeb., Mehrleistungen)			
2212	Gesetzlicher und freiwilliger Sozialaufwand			
2213	Sonstiger Personalaufwand			
2214	Nicht finanzierungswirksamer Personalaufwand			
222	Sachaufwand (ohne Transferaufwand)	24.500,00	25.400,00	
2221	Gebrauchs- und Verbrauchsgüter, Handelswaren	23.800,00	25.000,00	
2222	Verwaltungs- und Betriebsaufwand			

1. Nachtragsvoranschlag 2021

Gemeinde Haringsee

Ergebnishaushalt Bereichsbudget 1. und 2. Ebene (Anlage 1a)

Soziale Wohlfahrt und Wohnbauförderung (Gruppe 4)

MVAG	Mittelverwendungs- und -aufbringungsgruppen (1. und 2. Ebene)	VA 2021 inkl. NVA	VA 2020	RA 2019
2223	Leasing- und Mietaufwand			
2224	Instandhaltung			
2225	Sonstiger Sachaufwand	400,00	400,00	
2226	Nicht finanzierungswirksamer Sachaufwand	300,00		
223	Transferaufwand (laufende Transfers und Kapitaltransfers)	177.800,00	181.800,00	
2231	Transferaufwand an Träger des öffentlichen Rechts	172.000,00	169.800,00	
2232	Transferaufwand an Beteiligungen			
2233	Transferaufwand an Unternehmen (mit Finanzunternehmen)			
2234	Transferaufwand an Haushalte und Organisationen ohne Erwerbscharakter	5.800,00	12.000,00	
2235	Transferaufwand an das Ausland			
2236	Investitions- und Tilgungszuschüsse zwischen Unternehmungen und Betrieben der Gebietskörperschaft und der Gebietskörperschaft			
2237	Nicht finanzierungswirksamer Transferaufwand			
224	Finanzaufwand	0,00	0,00	
2241	Zinsen aus Finanzschulden, Finanzierungsleasing, Forderungskauf und derivativen Finanzinstrumenten mit Grundgeschäft			
2242	Zinsen und sonstige Aufwendungen aus derivativen Finanzinstrumenten ohne Grundgeschäft			
2243	Gewinnentnahmen von Unternehmungen und marktbestimmten Betrieben der Gebietskörperschaft (innerhalb der Gebietskörperschaft)			
2244	Sonstiger Finanzaufwand			
2245	Nicht finanzierungswirksamer Finanzaufwand			
22	Summe Aufwendungen	202.300,00	207.200,00	
SA0	Saldo (0) Nettoergebnis (21 - 22)	-177.200,00	-169.200,00	
230	Entnahmen von Haushaltsrücklagen	0,00	0,00	
2301	Entnahmen von Haushaltsrücklagen			
240	Zuweisung an Haushaltsrücklagen	0,00	0,00	
2401	Zuweisung an Haushaltsrücklagen			
23	Summe Haushaltsrücklagen	0,00	0,00	
SA00	Nettoergebnis nach Zuweisung und Entnahmen von Haushaltsrücklagen (Saldo 0 +/- SU23)	-177.200,00	-169.200,00	

Gesundheit (Gruppe 5)

MVAG	Mittelverwendungs- und -aufbringungsgruppen (1. und 2. Ebene)	VA 2021 inkl. NVA	VA 2020	RA 2019
211	Erträge aus der operativen Verwaltungstätigkeit	9.600,00	600,00	
2111	Erträge aus eigenen Abgaben			
2112	Erträge aus Ertragsanteilen			
2113	Erträge aus Gebühren			
2114	Erträge aus Leistungen	100,00	100,00	
2115	Erträge aus Besitz und wirtschaftlicher Tätigkeit			
2116	Erträge aus Veräußerung und sonstige Erträge	9.500,00	500,00	
2117	Nicht finanzierungswirksame operative Erträge			
212	Erträge aus Transfers	0,00	0,00	
2121	Transferertrag von Trägern des öffentlichen Rechts			
2122	Transferertrag von Beteiligungen			
2123	Transferertrag von Unternehmen (mit Finanzunternehmen)			
2124	Transferertrag von Haushalten und Organisationen ohne Erwerbscharakter			
2125	Transferertrag vom Ausland			
2126	Investitions- und Tilgungszuschüsse zwischen Unternehmungen und Betrieben der Gebietskörperschaft und der Gebietskörperschaft			
2127	Nicht finanzierungswirksamer Transferertrag			
213	Finanzerträge	0,00	0,00	
2131	Erträge aus Zinsen			
2132	Erträge aus Zinsen aus derivativen Finanzinstrumenten ohne Grundgeschäft			
2133	Erträge aus Gewinnentnahmen von marktbestimmten Betrieben			
2134	Sonstige Finanzerträge			
2135	Erträge aus Dividenden/Gewinnausschüttungen			
2136	Sonstige nicht finanzierungswirksame Finanzerträge			
21	Summe Erträge	9.600,00	600,00	
221	Personalaufwand	500,00	500,00	
2211	Personalaufwand (Bezüge, Nebengeb., Mehrleistungen)	500,00	500,00	
2212	Gesetzlicher und freiwilliger Sozialaufwand			
2213	Sonstiger Personalaufwand			
2214	Nicht finanzierungswirksamer Personalaufwand			
222	Sachaufwand (ohne Transferaufwand)	14.400,00	5.400,00	
2221	Gebrauchs- und Verbrauchsgüter, Handelswaren			
2222	Verwaltungs- und Betriebsaufwand			

1. Nachtragsvoranschlag 2021

Gemeinde Haringsee

Ergebnishaushalt Bereichsbudget 1. und 2. Ebene (Anlage 1a)

Gesundheit (Gruppe 5)

MVAG	Mittelverwendungs- und -aufbringungsgruppen (1. und 2. Ebene)	VA 2021 inkl. NVA	VA 2020	RA 2019
2223	Leasing- und Mietaufwand			
2224	Instandhaltung			
2225	Sonstiger Sachaufwand	14.400,00	5.400,00	
2226	Nicht finanzierungswirksamer Sachaufwand			
223	Transferaufwand (laufende Transfers und Kapitaltransfers)	310.200,00	304.000,00	
2231	Transferaufwand an Träger des öffentlichen Rechts	310.200,00	292.100,00	
2232	Transferaufwand an Beteiligungen			
2233	Transferaufwand an Unternehmen (mit Finanzunternehmen)			
2234	Transferaufwand an Haushalte und Organisationen ohne Erwerbscharakter		11.900,00	
2235	Transferaufwand an das Ausland			
2236	Investitions- und Tilgungszuschüsse zwischen Unternehmungen und Betrieben der Gebietskörperschaft und der Gebietskörperschaft			
2237	Nicht finanzierungswirksamer Transferaufwand			
224	Finanzaufwand	0,00	0,00	
2241	Zinsen aus Finanzschulden, Finanzierungsleasing, Forderungskauf und derivativen Finanzinstrumenten mit Grundgeschäft			
2242	Zinsen und sonstige Aufwendungen aus derivativen Finanzinstrumenten ohne Grundgeschäft			
2243	Gewinnentnahmen von Unternehmungen und marktbestimmten Betrieben der Gebietskörperschaft (innerhalb der Gebietskörperschaft)			
2244	Sonstiger Finanzaufwand			
2245	Nicht finanzierungswirksamer Finanzaufwand			
22	Summe Aufwendungen	325.100,00	309.900,00	
SA0	Saldo (0) Nettoergebnis (21 - 22)	-315.500,00	-309.300,00	
230	Entnahmen von Haushaltsrücklagen	0,00	0,00	
2301	Entnahmen von Haushaltsrücklagen			
240	Zuweisung an Haushaltsrücklagen	0,00	0,00	
2401	Zuweisung an Haushaltsrücklagen			
23	Summe Haushaltsrücklagen	0,00	0,00	
SA00	Nettoergebnis nach Zuweisung und Entnahmen von Haushaltsrücklagen (Saldo 0 +/- SU23)	-315.500,00	-309.300,00	

Straßen- und Wasserbau, Verkehr (Gruppe 6)

MVAG	Mittelverwendungs- und -aufbringungsgruppen (1. und 2. Ebene)	VA 2021 inkl. NVA	VA 2020	RA 2019
211	Erträge aus der operativen Verwaltungstätigkeit	400,00	500,00	
2111	Erträge aus eigenen Abgaben			
2112	Erträge aus Ertragsanteilen			
2113	Erträge aus Gebühren			
2114	Erträge aus Leistungen			
2115	Erträge aus Besitz und wirtschaftlicher Tätigkeit			
2116	Erträge aus Veräußerung und sonstige Erträge	400,00	500,00	
2117	Nicht finanzierungswirksame operative Erträge			
212	Erträge aus Transfers	137.000,00	37.800,00	
2121	Transferertrag von Trägern des öffentlichen Rechts	136.500,00	37.300,00	
2122	Transferertrag von Beteiligungen			
2123	Transferertrag von Unternehmen (mit Finanzunternehmen)			
2124	Transferertrag von Haushalten und Organisationen ohne Erwerbscharakter	500,00	500,00	
2125	Transferertrag vom Ausland			
2126	Investitions- und Tilgungszuschüsse zwischen Unternehmungen und Betrieben der Gebietskörperschaft und der Gebietskörperschaft			
2127	Nicht finanzierungswirksamer Transferertrag			
213	Finanzerträge	300,00	300,00	
2131	Erträge aus Zinsen	300,00	300,00	
2132	Erträge aus Zinsen aus derivativen Finanzinstrumenten ohne Grundgeschäft			
2133	Erträge aus Gewinnentnahmen von marktbestimmten Betrieben			
2134	Sonstige Finanzerträge			
2135	Erträge aus Dividenden/Gewinnausschüttungen			
2136	Sonstige nicht finanzierungswirksame Finanzerträge			
21	Summe Erträge	137.700,00	38.600,00	
221	Personalaufwand	0,00	0,00	
2211	Personalaufwand (Bezüge, Nebengeb., Mehrleistungen)			
2212	Gesetzlicher und freiwilliger Sozialaufwand			
2213	Sonstiger Personalaufwand			
2214	Nicht finanzierungswirksamer Personalaufwand			
222	Sachaufwand (ohne Transferaufwand)	128.100,00	136.000,00	
2221	Gebrauchs- und Verbrauchsgüter, Handelswaren	200,00	200,00	
2222	Verwaltungs- und Betriebsaufwand			

1. Nachtragsvoranschlag 2021

Gemeinde Haringsee

Ergebnishaushalt Bereichsbudget 1. und 2. Ebene (Anlage 1a)

Straßen- und Wasserbau, Verkehr (Gruppe 6)

MVAG	Mittelverwendungs- und -aufbringungsgruppen (1. und 2. Ebene)	VA 2021 inkl. NVA	VA 2020	RA 2019
2223	Leasing- und Mietaufwand	100,00	100,00	
2224	Instandhaltung	18.500,00	23.700,00	
2225	Sonstiger Sachaufwand	18.100,00	21.900,00	
2226	Nicht finanzierungswirksamer Sachaufwand	91.200,00	90.100,00	
223	Transferaufwand (laufende Transfers und Kapitaltransfers)	17.600,00	19.400,00	
2231	Transferaufwand an Träger des öffentlichen Rechts	17.600,00	19.400,00	
2232	Transferaufwand an Beteiligungen			
2233	Transferaufwand an Unternehmen (mit Finanzunternehmen)			
2234	Transferaufwand an Haushalte und Organisationen ohne Erwerbscharakter			
2235	Transferaufwand an das Ausland			
2236	Investitions- und Tilgungszuschüsse zwischen Unternehmungen und Betrieben der Gebietskörperschaft und der Gebietskörperschaft			
2237	Nicht finanzierungswirksamer Transferaufwand			
224	Finanzaufwand	0,00	0,00	
2241	Zinsen aus Finanzschulden, Finanzierungsleasing, Forderungskauf und derivativen Finanzinstrumenten mit Grundgeschäft			
2242	Zinsen und sonstige Aufwendungen aus derivativen Finanzinstrumenten ohne Grundgeschäft			
2243	Gewinnentnahmen von Unternehmungen und marktbestimmten Betrieben der Gebietskörperschaft (innerhalb der Gebietskörperschaft)			
2244	Sonstiger Finanzaufwand			
2245	Nicht finanzierungswirksamer Finanzaufwand			
22	Summe Aufwendungen	145.700,00	155.400,00	
SA0	Saldo (0) Nettoergebnis (21 - 22)	-8.000,00	-116.800,00	
230	Entnahmen von Haushaltsrücklagen	85.000,00	29.700,00	
2301	Entnahmen von Haushaltsrücklagen	85.000,00	29.700,00	
240	Zuweisung an Haushaltsrücklagen	200,00	200,00	
2401	Zuweisung an Haushaltsrücklagen	200,00	200,00	
23	Summe Haushaltsrücklagen	84.800,00	29.500,00	
SA00	Nettoergebnis nach Zuweisung und Entnahmen von Haushaltsrücklagen (Saldo 0 +/- SU23)	76.800,00	-87.300,00	

Wirtschaftsförderung (Gruppe 7)

MVAG	Mittelverwendungs- und -aufbringungsgruppen (1. und 2. Ebene)	VA 2021 inkl. NVA	VA 2020	RA 2019
211	Erträge aus der operativen Verwaltungstätigkeit	2.600,00	2.900,00	
2111	Erträge aus eigenen Abgaben			
2112	Erträge aus Ertragsanteilen			
2113	Erträge aus Gebühren			
2114	Erträge aus Leistungen			
2115	Erträge aus Besitz und wirtschaftlicher Tätigkeit			
2116	Erträge aus Veräußerung und sonstige Erträge	2.600,00	2.900,00	
2117	Nicht finanzierungswirksame operative Erträge			
212	Erträge aus Transfers	3.800,00	2.800,00	
2121	Transferertrag von Trägern des öffentlichen Rechts	3.700,00	2.800,00	
2122	Transferertrag von Beteiligungen			
2123	Transferertrag von Unternehmen (mit Finanzunternehmen)			
2124	Transferertrag von Haushalten und Organisationen ohne Erwerbscharakter			
2125	Transferertrag vom Ausland			
2126	Investitions- und Tilgungszuschüsse zwischen Unternehmungen und Betrieben der Gebietskörperschaft und der Gebietskörperschaft			
2127	Nicht finanzierungswirksamer Transferertrag	100,00		
213	Finanzerträge	0,00	0,00	
2131	Erträge aus Zinsen			
2132	Erträge aus Zinsen aus derivativen Finanzinstrumenten ohne Grundgeschäft			
2133	Erträge aus Gewinnentnahmen von marktbestimmten Betrieben			
2134	Sonstige Finanzerträge			
2135	Erträge aus Dividenden/Gewinnausschüttungen			
2136	Sonstige nicht finanzierungswirksame Finanzerträge			
21	Summe Erträge	6.400,00	5.700,00	
221	Personalaufwand	0,00	0,00	
2211	Personalaufwand (Bezüge, Nebengeb., Mehrleistungen)			
2212	Gesetzlicher und freiwilliger Sozialaufwand			
2213	Sonstiger Personalaufwand			
2214	Nicht finanzierungswirksamer Personalaufwand			
222	Sachaufwand (ohne Transferaufwand)	351.300,00	348.600,00	
2221	Gebrauchs- und Verbrauchsgüter, Handelswaren			
2222	Verwaltungs- und Betriebsaufwand			

1. Nachtragsvoranschlag 2021

Gemeinde Haringsee

Ergebnishaushalt Bereichsbudget 1. und 2. Ebene (Anlage 1a)

Wirtschaftsförderung (Gruppe 7)

MVAG	Mittelverwendungs- und -aufbringungsgruppen (1. und 2. Ebene)	VA 2021 inkl. NVA	VA 2020	RA 2019
2223	Leasing- und Mietaufwand			
2224	Instandhaltung			
2225	Sonstiger Sachaufwand	1.200,00	1.200,00	
2226	Nicht finanzierungswirksamer Sachaufwand	350.100,00	347.400,00	
223	Transferaufwand (laufende Transfers und Kapitaltransfers)	4.800,00	6.000,00	
2231	Transferaufwand an Träger des öffentlichen Rechts			
2232	Transferaufwand an Beteiligungen			
2233	Transferaufwand an Unternehmen (mit Finanzunternehmen)			
2234	Transferaufwand an Haushalte und Organisationen ohne Erwerbscharakter	4.800,00	6.000,00	
2235	Transferaufwand an das Ausland			
2236	Investitions- und Tilgungszuschüsse zwischen Unternehmungen und Betrieben der Gebietskörperschaft und der Gebietskörperschaft			
2237	Nicht finanzierungswirksamer Transferaufwand			
224	Finanzaufwand	0,00	0,00	
2241	Zinsen aus Finanzschulden, Finanzierungsleasing, Forderungskauf und derivativen Finanzinstrumenten mit Grundgeschäft			
2242	Zinsen und sonstige Aufwendungen aus derivativen Finanzinstrumenten ohne Grundgeschäft			
2243	Gewinnentnahmen von Unternehmungen und marktbestimmten Betrieben der Gebietskörperschaft (innerhalb der Gebietskörperschaft)			
2244	Sonstiger Finanzaufwand			
2245	Nicht finanzierungswirksamer Finanzaufwand			
22	Summe Aufwendungen	356.100,00	354.600,00	
SA0	Saldo (0) Nettoergebnis (21 - 22)	-349.700,00	-348.900,00	
230	Entnahmen von Haushaltsrücklagen	11.000,00	10.400,00	
2301	Entnahmen von Haushaltsrücklagen	11.000,00	10.400,00	
240	Zuweisung an Haushaltsrücklagen	0,00	0,00	
2401	Zuweisung an Haushaltsrücklagen			
23	Summe Haushaltsrücklagen	11.000,00	10.400,00	
SA00	Nettoergebnis nach Zuweisung und Entnahmen von Haushaltsrücklagen (Saldo 0 +/- SU23)	-338.700,00	-338.500,00	

Dienstleistungen (Gruppe 8)

MVAG	Mittelverwendungs- und -aufbringungsgruppen (1. und 2. Ebene)	VA 2021 inkl. NVA	VA 2020	RA 2019
211	Erträge aus der operativen Verwaltungstätigkeit	458.800,00	445.300,00	
2111	Erträge aus eigenen Abgaben			
2112	Erträge aus Ertragsanteilen			
2113	Erträge aus Gebühren	282.600,00	279.300,00	
2114	Erträge aus Leistungen	400,00	400,00	
2115	Erträge aus Besitz und wirtschaftlicher Tätigkeit	133.400,00	134.900,00	
2116	Erträge aus Veräußerung und sonstige Erträge	23.400,00	30.700,00	
2117	Nicht finanzierungswirksame operative Erträge	19.000,00		
212	Erträge aus Transfers	204.100,00	204.300,00	
2121	Transferertrag von Trägern des öffentlichen Rechts	96.400,00	97.200,00	
2122	Transferertrag von Beteiligungen			
2123	Transferertrag von Unternehmen (mit Finanzunternehmen)			
2124	Transferertrag von Haushalten und Organisationen ohne Erwerbscharakter	100,00	100,00	
2125	Transferertrag vom Ausland			
2126	Investitions- und Tilgungszuschüsse zwischen Unternehmungen und Betrieben der Gebietskörperschaft und der Gebietskörperschaft			
2127	Nicht finanzierungswirksamer Transferertrag	107.600,00	107.000,00	
213	Finanzerträge	1.600,00	1.600,00	
2131	Erträge aus Zinsen	1.600,00	1.600,00	
2132	Erträge aus Zinsen aus derivativen Finanzinstrumenten ohne Grundgeschäft			
2133	Erträge aus Gewinnentnahmen von marktbestimmten Betrieben			
2134	Sonstige Finanzerträge			
2135	Erträge aus Dividenden/Gewinnausschüttungen			
2136	Sonstige nicht finanzierungswirksame Finanzerträge			
21	Summe Erträge	664.500,00	651.200,00	
221	Personalaufwand	235.700,00	207.100,00	
2211	Personalaufwand (Bezüge, Nebengeb., Mehrleistungen)	184.000,00	163.800,00	
2212	Gesetzlicher und freiwilliger Sozialaufwand	50.600,00	42.300,00	
2213	Sonstiger Personalaufwand			
2214	Nicht finanzierungswirksamer Personalaufwand	1.100,00	1.000,00	
222	Sachaufwand (ohne Transferaufwand)	537.300,00	539.100,00	
2221	Gebrauchs- und Verbrauchsgüter, Handelswaren	21.300,00	19.100,00	
2222	Verwaltungs- und Betriebsaufwand	59.100,00	60.200,00	

1. Nachtragsvoranschlag 2021

Gemeinde Haringsee

Ergebnishaushalt Bereichsbudget 1. und 2. Ebene (Anlage 1a)

Dienstleistungen (Gruppe 8)

MVAG	Mittelverwendungs- und -aufbringungsgruppen (1. und 2. Ebene)	VA 2021 inkl. NVA	VA 2020	RA 2019
2223	Leasing- und Mietaufwand	4.200,00	3.800,00	
2224	Instandhaltung	90.300,00	68.400,00	
2225	Sonstiger Sachaufwand	103.100,00	122.900,00	
2226	Nicht finanzierungswirksamer Sachaufwand	259.300,00	264.700,00	
223	Transferaufwand (laufende Transfers und Kapitaltransfers)	800,00	500,00	
2231	Transferaufwand an Träger des öffentlichen Rechts			
2232	Transferaufwand an Beteiligungen			
2233	Transferaufwand an Unternehmen (mit Finanzunternehmen)			
2234	Transferaufwand an Haushalte und Organisationen ohne Erwerbscharakter	800,00	500,00	
2235	Transferaufwand an das Ausland			
2236	Investitions- und Tilgungszuschüsse zwischen Unternehmungen und Betrieben der Gebietskörperschaft und der Gebietskörperschaft			
2237	Nicht finanzierungswirksamer Transferaufwand			
224	Finanzaufwand	5.000,00	6.400,00	
2241	Zinsen aus Finanzschulden, Finanzierungsleasing, Forderungskauf und derivativen Finanzinstrumenten mit Grundgeschäft	5.000,00	6.400,00	
2242	Zinsen und sonstige Aufwendungen aus derivativen Finanzinstrumenten ohne Grundgeschäft			
2243	Gewinnentnahmen von Unternehmungen und marktbestimmten Betrieben der Gebietskörperschaft (innerhalb der Gebietskörperschaft)			
2244	Sonstiger Finanzaufwand			
2245	Nicht finanzierungswirksamer Finanzaufwand			
22	Summe Aufwendungen	778.800,00	753.100,00	
SA0	Saldo (0) Nettoergebnis (21 - 22)	-114.300,00	-101.900,00	
230	Entnahmen von Haushaltsrücklagen	237.000,00	45.000,00	
2301	Entnahmen von Haushaltsrücklagen	237.000,00	45.000,00	
240	Zuweisung an Haushaltsrücklagen	1.200,00	900,00	
2401	Zuweisung an Haushaltsrücklagen	1.200,00	900,00	
23	Summe Haushaltsrücklagen	235.800,00	44.100,00	
SA00	Nettoergebnis nach Zuweisung und Entnahmen von Haushaltsrücklagen (Saldo 0 +/- SU23)	121.500,00	-57.800,00	

Finanzwirtschaft (Gruppe 9)

MVAG	Mittelverwendungs- und -aufbringungsgruppen (1. und 2. Ebene)	VA 2021 inkl. NVA	VA 2020	RA 2019
211	Erträge aus der operativen Verwaltungstätigkeit	1.242.600,00	1.234.500,00	
2111	Erträge aus eigenen Abgaben	347.400,00	306.800,00	
2112	Erträge aus Ertragsanteilen	894.000,00	927.000,00	
2113	Erträge aus Gebühren			
2114	Erträge aus Leistungen	500,00		
2115	Erträge aus Besitz und wirtschaftlicher Tätigkeit			
2116	Erträge aus Veräußerung und sonstige Erträge	700,00	700,00	
2117	Nicht finanzierungswirksame operative Erträge			
212	Erträge aus Transfers	158.700,00	110.000,00	
2121	Transferertrag von Trägern des öffentlichen Rechts	158.100,00	109.400,00	
2122	Transferertrag von Beteiligungen			
2123	Transferertrag von Unternehmen (mit Finanzunternehmen)			
2124	Transferertrag von Haushalten und Organisationen ohne Erwerbscharakter	600,00	600,00	
2125	Transferertrag vom Ausland			
2126	Investitions- und Tilgungszuschüsse zwischen Unternehmungen und Betrieben der Gebietskörperschaft und der Gebietskörperschaft			
2127	Nicht finanzierungswirksamer Transferertrag			
213	Finanzerträge	1.800,00	1.500,00	
2131	Erträge aus Zinsen	1.800,00	1.500,00	
2132	Erträge aus Zinsen aus derivativen Finanzinstrumenten ohne Grundgeschäft			
2133	Erträge aus Gewinnentnahmen von marktbestimmten Betrieben			
2134	Sonstige Finanzerträge			
2135	Erträge aus Dividenden/Gewinnausschüttungen			
2136	Sonstige nicht finanzierungswirksame Finanzerträge			
21	Summe Erträge	1.403.100,00	1.346.000,00	
221	Personalaufwand	0,00	0,00	
2211	Personalaufwand (Bezüge, Nebengeb., Mehrleistungen)			
2212	Gesetzlicher und freiwilliger Sozialaufwand			
2213	Sonstiger Personalaufwand			
2214	Nicht finanzierungswirksamer Personalaufwand			
222	Sachaufwand (ohne Transferaufwand)	1.600,00	1.000,00	
2221	Gebrauchs- und Verbrauchsgüter, Handelswaren			
2222	Verwaltungs- und Betriebsaufwand			

1. Nachtragsvoranschlag 2021

Gemeinde Haringsee

Ergebnishaushalt Bereichsbudget 1. und 2. Ebene (Anlage 1a)

Finanzwirtschaft (Gruppe 9)

MVAG	Mittelverwendungs- und -aufbringungsgruppen (1. und 2. Ebene)	VA 2021 inkl. NVA	VA 2020	RA 2019
2223	Leasing- und Mietaufwand			
2224	Instandhaltung			
2225	Sonstiger Sachaufwand	1.600,00	1.000,00	
2226	Nicht finanzierungswirksamer Sachaufwand			
223	Transferaufwand (laufende Transfers und Kapitaltransfers)	0,00	0,00	
2231	Transferaufwand an Träger des öffentlichen Rechts			
2232	Transferaufwand an Beteiligungen			
2233	Transferaufwand an Unternehmen (mit Finanzunternehmen)			
2234	Transferaufwand an Haushalte und Organisationen ohne Erwerbscharakter			
2235	Transferaufwand an das Ausland			
2236	Investitions- und Tilgungszuschüsse zwischen Unternehmungen und Betrieben der Gebietskörperschaft und der Gebietskörperschaft			
2237	Nicht finanzierungswirksamer Transferaufwand			
224	Finanzaufwand	1.100,00	1.100,00	
2241	Zinsen aus Finanzschulden, Finanzierungsleasing, Forderungskauf und derivativen Finanzinstrumenten mit Grundgeschäft	100,00	100,00	
2242	Zinsen und sonstige Aufwendungen aus derivativen Finanzinstrumenten ohne Grundgeschäft			
2243	Gewinnentnahmen von Unternehmungen und marktbestimmten Betrieben der Gebietskörperschaft (innerhalb der Gebietskörperschaft)			
2244	Sonstiger Finanzaufwand	1.000,00	1.000,00	
2245	Nicht finanzierungswirksamer Finanzaufwand			
22	Summe Aufwendungen	2.700,00	2.100,00	
SA0	Saldo (0) Nettoergebnis (21 - 22)	1.400.400,00	1.343.900,00	
230	Entnahmen von Haushaltsrücklagen	0,00	0,00	
2301	Entnahmen von Haushaltsrücklagen			
240	Zuweisung an Haushaltsrücklagen	700,00	700,00	
2401	Zuweisung an Haushaltsrücklagen	700,00	700,00	
23	Summe Haushaltsrücklagen	-700,00	-700,00	
SA00	Nettoergebnis nach Zuweisung und Entnahmen von Haushaltsrücklagen (Saldo 0 +/- SU23)	1.399.700,00	1.343.200,00	

1. NVA Finanzierungshaushalt Gesamt 1. Ebene (Anlage 1b)
- interne Vergütungen enthalten

1. Nachtragsvoranschlag 2021

NVA Finanzierungshaushalt Gesamt 1. Ebene (Anlage 1b) - interne Vergütungen enthalten

Gemeinde Haringsee

MVAG	Mittelverwendungs- und -aufbringungsgruppen (1. Ebene)	VA 2021 inkl. NVA	VA 2021	1. NVA
OPERATIVE GEBARUNG				
311	Einzahlungen aus der operativen Verwaltungstätigkeit	1.804.900,00	1.774.500,00	30.400,00
312	Einzahlungen aus Transfers (ohne Kapitaltransfers)	462.600,00	433.000,00	29.600,00
313	Einzahlungen aus Finanzerträgen	3.800,00	3.400,00	400,00
31	Summe Einzahlungen operative Gebarung	2.271.300,00	2.210.900,00	60.400,00
321	Auszahlungen aus Personalaufwand	630.000,00	617.700,00	12.300,00
322	Auszahlungen aus Sachaufwand (ohne Transferaufwand)	679.500,00	657.100,00	22.400,00
323	Auszahlungen aus Transfers (ohne Kapitaltransfers)	657.500,00	689.800,00	-32.300,00
324	Auszahlungen aus Finanzaufwand	6.100,00	6.100,00	
32	Summe Auszahlungen operative Gebarung	1.973.100,00	1.970.700,00	2.400,00
SA1	Saldo (1) Geldfluss aus der Operativen Gebarung (31 – 32)	298.200,00	240.200,00	58.000,00
INVESTIVE GEBARUNG				
331	Einzahlungen aus der Investitionstätigkeit	160.000,00	160.000,00	
332	Einzahlungen aus der Rückzahlung von Darlehen sowie gewährten Vorschüssen			
333	Einzahlungen aus Kapitaltransfers	138.100,00	264.400,00	-126.300,00
33	Summe Einzahlungen investive Gebarung	298.100,00	424.400,00	-126.300,00
341	Auszahlungen aus der Investitionstätigkeit	825.100,00	736.000,00	89.100,00
342	Auszahlungen von gewährten Darlehen sowie gewährten Vorschüssen			
343	Auszahlungen aus Kapitaltransfers	4.200,00	4.200,00	
34	Summe Auszahlungen investive Gebarung	829.300,00	740.200,00	89.100,00
SA2	Saldo (2) Geldfluss aus der Investiven Gebarung (33 – 34)	-531.200,00	-315.800,00	-215.400,00
SA3	Saldo (3) Nettofinanzierungssaldo (Saldo 1 + Saldo 2)	-233.000,00	-75.600,00	-157.400,00

MVAG	Mittelverwendungs- und -aufbringungsgruppen (1. Ebene)	VA 2021 inkl. NVA	VA 2021	1. NVA
FINANZIERUNGSTÄTIGKEIT				
351	Einzahlungen aus der Aufnahme von Finanzschulden			
353	Einzahlungen infolge eines Kapitaltausch bei derivativen Finanzinstrumenten mit Grundgeschäft			
355	Einzahlungen aus dem Abgang von Finanzinstrumenten			
35	Summe Einzahlungen aus der Finanzierungstätigkeit	0,00	0,00	0,00
361	Auszahlungen aus der Tilgung von Finanzschulden	176.800,00	176.800,00	
363	Auszahlungen infolge eines Kapitaltausch bei derivativen Finanzinstrumenten mit Grundgeschäft			
365	Auszahlungen für den Erwerb von Finanzinstrumenten			
36	Summe Auszahlungen aus der Finanzierungstätigkeit	176.800,00	176.800,00	0,00
SA4	Saldo (4) Geldfluss aus der Finanzierungstätigkeit (35 – 36)	-176.800,00	-176.800,00	0,00
SA5	Saldo (5) Geldfluss aus der voranschlagswirksamen Gebarung (Saldo 3 + Saldo 4)	-409.800,00	-252.400,00	-157.400,00

NVA Finanzierungshaushalt Gesamt 1. und 2. Ebene (Anlage 1b)
- interne Vergütungen enthalten

1. Nachtragsvoranschlag 2021

NVA Finanzierungshaushalt Gesamt 1. und 2. Ebene (Anlage 1b) - interne Vergütungen enthalten

Gemeinde Haringsee

MVAG	Mittelverwendungs- und aufbringungsgruppen (1. und 2. Ebene)	VA 2021 inkl. NVA	VA 2021	1. NVA
311	Einzahlungen aus der operativen Verwaltungstätigkeit	1.804.900,00	1.774.500,00	30.400,00
3111	Einzahlungen aus eigenen Abgaben	347.400,00	326.900,00	20.500,00
3112	Einzahlungen aus Ertragsanteilen	894.000,00	894.000,00	
3113	Einzahlungen aus Gebühren	282.600,00	284.600,00	-2.000,00
3114	Einzahlungen aus Leistungen	105.000,00	97.000,00	8.000,00
3115	Einzahlungen aus Besitz und wirtschaftlicher Tätigkeit	134.100,00	135.800,00	-1.700,00
3116	Einzahlungen aus Veräußerung von geringwertigen Wirtschaftsgütern (GWG) und sonstige Einzahlungen	41.800,00	36.200,00	5.600,00
312	Einzahlungen aus Transfers (ohne Kapitaltransfers)	462.600,00	433.000,00	29.600,00
3121	Transferzahlungen von Trägern des öffentlichen Rechts	461.400,00	431.800,00	29.600,00
3122	Transferzahlungen von Beteiligungen			
3123	Transferzahlungen von Unternehmen (inkl. Finanzunternehmen)			
3124	Transferzahlungen von Haushalte und Organisationen ohne Erwerbscharakter	1.200,00	1.200,00	
3125	Transferzahlungen vom Ausland			
3126	Investitions- und Tilgungszuschüsse zwischen Unternehmungen und Betrieben der Gebietskörperschaft und der Gebietskörperschaft			
313	Einzahlungen aus Finanzerträgen	3.800,00	3.400,00	400,00
3131	Einzahlungen aus Zinserträgen	3.800,00	3.400,00	400,00
3133	Einzahlungen aus Gewinnentnahmen von marktbestimmten Betrieben			
3134	Sonstige Einzahlungen aus Finanzerträgen			
3135	Einzahlungen aus Dividenden/Gewinnausschüttungen			
31	Summe Einzahlungen operative Gebarung	2.271.300,00	2.210.900,00	60.400,00
321	Auszahlungen aus Personalaufwand	630.000,00	617.700,00	12.300,00
3211	Auszahlungen für Personalaufwand Bezüge, Nebengebühren, und Mehrleistungsvergütungen)	494.300,00	488.900,00	5.400,00
3212	Auszahlungen für gesetzliche und freiwillige Sozialaufwendungen	135.700,00	128.800,00	6.900,00
3213	Auszahlungen aus sonstigem Personalaufwand			
322	Auszahlungen aus Sachaufwand (ohne Transferaufwand)	679.500,00	657.100,00	22.400,00
3221	Auszahlungen für Gebrauchs- und Verbrauchsgüter, Handelswaren	100.300,00	91.600,00	8.700,00
3222	Auszahlungen für Verwaltungs- und Betriebsaufwand	126.400,00	124.600,00	1.800,00
3223	Auszahlungen für Leasing- und Mietaufwand	5.800,00	5.800,00	
3224	Auszahlungen für Instandhaltung	130.900,00	120.100,00	10.800,00
3225	Sonstige Auszahlungen aus Sachaufwand	316.100,00	315.000,00	1.100,00
323	Auszahlungen aus Transfers (ohne Kapitaltransfers)	657.500,00	689.800,00	-32.300,00
3231	Transferzahlungen an Träger des öffentlichen Rechts	621.900,00	643.000,00	-21.100,00
3232	Transferzahlungen an Beteiligungen			
3233	Transferzahlungen an Unternehmen (inkl. Finanzunternehmen)			
3234	Transferzahlungen an Haushalte und Organisationen ohne Erwerbscharakter	35.600,00	46.800,00	-11.200,00

1. Nachtragsvoranschlag 2021

NVA Finanzierungshaushalt Gesamt 1. und 2. Ebene (Anlage 1b) - interne Vergütungen enthalten

Gemeinde Haringsee

MVAG	Mittelverwendungs- und aufbringungsgruppen (1. und 2. Ebene)	VA 2021 inkl. NVA	VA 2021	1. NVA
3235	Transferzahlungen an das Ausland			
3236	Investitions- und Tilgungszuschüsse zwischen Unternehmungen und Betrieben der Gebietskörperschaft und der Gebietskörperschaft			
324	Auszahlungen aus Finanzaufwand	6.100,00	6.100,00	0,00
3241	Auszahlungen für Zinsaufwand, für Finanzierungsleasing, für Forderungskauf, für Finanzschulden und derivative Finanzinstrumente	5.100,00	5.100,00	
3242	Auszahlungen für Zinsen aus derivativen Finanzinstrumenten ohne Grundgeschäft			
3243	Auszahlung aus Gewinnentnahmen von marktbestimmten Betrieben			
3244	Sonstige Auszahlungen aus Finanzaufwendungen	1.000,00	1.000,00	
32	Summe Auszahlungen operative Gebarung	1.973.100,00	1.970.700,00	2.400,00
SA1	Saldo (1) Geldfluss aus der Operativen Gebarung (31 – 32)	298.200,00	240.200,00	58.000,00
331	Einzahlungen aus der Investitionstätigkeit	160.000,00	160.000,00	0,00
3311	Einzahlungen aus der Veräußerung von immateriellem Vermögen			
3312	Einzahlungen aus der Veräußerung von Grundstücken und Grundstückseinrichtungen	160.000,00	160.000,00	
3313	Einzahlungen aus der Veräußerung von Gebäuden und Bauten			
3314	Einzahlungen aus der Veräußerung von technischen Anlagen, Fahrzeuge und Maschinen			
3315	Einzahlungen aus der Veräußerung von Amts-, Betriebs- und Geschäftsausstattung			
3316	Einzahlungen aus der Veräußerung von Kulturgütern			
3317	Einzahlungen aus der Veräußerung von Beteiligungen			
332	Einzahlungen aus der Rückzahlung von Darlehen sowie gewährten Vorschüssen	0,00	0,00	0,00
3321	Einzahlungen aus Darlehen an Träger des öffentlichen Rechts			
3322	Einzahlungen aus Darlehen an Beteiligungen			
3323	Einzahlungen aus Darlehen an Unternehmen und Haushalte			
3325	Einzahlungen aus Vorschüssen und Anzahlungen			
333	Einzahlungen aus Kapitaltransfers	138.100,00	264.400,00	-126.300,00
3331	Kapitaltransferzahlungen von Trägern des öffentlichen Rechts	123.100,00	249.400,00	-126.300,00
3332	Kapitaltransferzahlungen von Beteiligungen			
3333	Kapitaltransferzahlungen von Unternehmen			
3334	Kapitaltransferzahlungen von Haushalten und Organisationen ohne Erwerbscharakter	15.000,00	15.000,00	
3335	Kapitaltransferzahlungen vom Ausland			
33	Summe Einzahlungen investive Gebarung	298.100,00	424.400,00	-126.300,00
341	Auszahlungen aus der Investitionstätigkeit	825.100,00	736.000,00	89.100,00
3411	Auszahlungen für den Erwerb von immateriellem Vermögen	21.400,00	1.200,00	20.200,00
3412	Auszahlungen für den Erwerb von Grundstücken und Grundstückseinrichtungen	592.400,00	515.200,00	77.200,00
3413	Auszahlungen für den Erwerb von Gebäuden und Bauten	143.000,00	200.000,00	-57.000,00
3414	Auszahlungen für den Erwerb von technischen Anlagen, Fahrzeuge und Maschinen	13.700,00	15.300,00	-1.600,00

1. Nachtragsvoranschlag 2021

NVA Finanzierungshaushalt Gesamt 1. und 2. Ebene (Anlage 1b) - interne Vergütungen enthalten

Gemeinde Haringsee

MVAG	Mittelverwendungs- und aufbringungsgruppen (1. und 2. Ebene)	VA 2021 inkl. NVA	VA 2021	1. NVA
3415	Auszahlungen für den Erwerb von Amts-, Betriebs- und Geschäftsausstattung	54.600,00	4.300,00	50.300,00
3416	Auszahlungen für den Erwerb von Kulturgütern			
3417	Auszahlungen für den Erwerb von Beteiligungen			
342	Auszahlungen von gewährten Darlehen sowie gewährten Vorschüssen	0,00	0,00	0,00
3421	Auszahlung von Darlehen an Träger des öffentlichen Rechts			
3422	Auszahlung von Darlehen an Beteiligungen			
3423	Auszahlung von Darlehen an Unternehmen und Haushalte			
3425	Auszahlungen von Vorschüssen und Anzahlungen			
343	Auszahlungen aus Kapitaltransfers	4.200,00	4.200,00	0,00
3431	Kapitaltransferzahlungen an Träger des öffentlichen Rechts	2.500,00	2.500,00	
3432	Kapitaltransferzahlungen an Beteiligungen			
3433	Kapitaltransferzahlungen an Unternehmen (Finanzunternehmen)			
3434	Kapitaltransferzahlungen an Haushalte und Organisationen ohne Erwerbscharakter	1.700,00	1.700,00	
3435	Kapitaltransferzahlungen an das Ausland			
34	Summe Auszahlungen investive Gebarung	829.300,00	740.200,00	89.100,00
SA2	Saldo (2) Geldfluss aus der Investiven Gebarung (33 – 34)	-531.200,00	-315.800,00	-215.400,00
SA3	Saldo (3) Nettofinanzierungssaldo (Saldo 1 + Saldo 2)	-233.000,00	-75.600,00	-157.400,00
351	Einzahlungen aus der Aufnahme von Finanzschulden	0,00	0,00	0,00
3511	Einzahlungen aus empfangenen Darlehen von öffentlichen Körperschaften und Rechtsträgern			
3512	Einzahlungen aus empfangenen Darlehen von Beteiligungen			
3513	Einzahlungen aus empfangenen Darlehen von Unternehmen und privaten Haushalten			
3514	Einzahlungen aus Finanzschulden (Finanzunternehmen)			
353	Einzahlungen infolge eines Kapitaltausch bei derivativen Finanzinstrumenten mit Grundgeschäft	0,00	0,00	0,00
3530	Einzahlungen infolge eines Kapitaltausch bei derivativen Finanzinstrumenten mit Grundgeschäft			
355	Einzahlungen aus dem Abgang von Finanzinstrumenten	0,00	0,00	0,00
3550	Einzahlungen aus dem Abgang von Finanzinstrumenten			
35	Summe Einzahlungen aus der Finanzierungstätigkeit	0,00	0,00	0,00
361	Auszahlungen aus der Tilgung von Finanzschulden	176.800,00	176.800,00	0,00
3611	Auszahlungen aus empfangenen Darlehen von öffentlichen Körperschaften und Rechtsträgern	176.800,00	176.800,00	
3612	Auszahlungen aus empfangenen Darlehen von Beteiligungen			
3613	Auszahlungen aus empfangenen Darlehen von Unternehmen und privaten Haushalten			
3614	Auszahlungen aus Finanzschulden			

1. Nachtragsvoranschlag 2021

Gemeinde Haringsee

NVA Finanzierungshaushalt Gesamt 1. und 2. Ebene (Anlage 1b) - interne Vergütungen enthalten

MVAG	Mittelverwendungs- und aufbringungsgruppen (1. und 2. Ebene)	VA 2021 inkl. NVA	VA 2021	1. NVA
3615	Auszahlung aus der Rückzahlung von Leasingverbindlichkeiten			
363	Auszahlungen infolge eines Kapitaltausch bei derivativen Finanzinstrumenten mit Grundgeschäft	0,00	0,00	0,00
3630	Auszahlungen infolge eines Kapitaltausch bei derivativen Finanzinstrumenten mit Grundgeschäft			
365	Auszahlungen für den Erwerb von Finanzinstrumenten	0,00	0,00	0,00
3650	Auszahlungen für den Erwerb von Finanzinstrumenten			
36	Summe Auszahlungen aus der Finanzierungstätigkeit	176.800,00	176.800,00	0,00
SA4	Saldo (4) Geldfluss aus der Finanzierungstätigkeit (35 – 36)	-176.800,00	-176.800,00	0,00
SA5	Saldo (5) Geldfluss aus der voranschlagswirksamen Gebarung (Saldo 3 + Saldo 4)	-409.800,00	-252.400,00	-157.400,00

Finanzierungshaushalt Bereichsbudget 1. und 2. Ebene
(Anlage 1b)

Vertretungskörper und allgemeine Verwaltung (Gruppe 0)

MVAG	Mittelverwendungs- und aufbringungsgruppen (1. und 2. Ebene)	VA 2021 inkl. NVA	VA 2020	RA 2019
311	Einzahlungen aus der operativen Verwaltungstätigkeit	36.400,00	35.500,00	
3111	Einzahlungen aus eigenen Abgaben			
3112	Einzahlungen aus Ertragsanteilen			
3113	Einzahlungen aus Gebühren			
3114	Einzahlungen aus Leistungen	31.800,00	31.400,00	
3115	Einzahlungen aus Besitz und wirtschaftlicher Tätigkeit			
3116	Einzahlungen aus Veräußerung von geringwertigen Wirtschaftsgütern (GWG) und sonstige Einzahlungen	4.600,00	4.100,00	
312	Einzahlungen aus Transfers (ohne Kapitaltransfers)	0,00	80.000,00	
3121	Transferzahlungen von Trägern des öffentlichen Rechts		80.000,00	
3122	Transferzahlungen von Beteiligungen			
3123	Transferzahlungen von Unternehmen (inkl. Finanzunternehmen)			
3124	Transferzahlungen von Haushalte und Organisationen ohne Erwerbscharakter			
3125	Transferzahlungen vom Ausland			
3126	Investitions- und Tilgungszuschüsse zwischen Unternehmungen und Betrieben der Gebietskörperschaft und der Gebietskörperschaft			
313	Einzahlungen aus Finanzerträgen	0,00	0,00	
3131	Einzahlungen aus Zinserträgen			
3133	Einzahlungen aus Gewinnentnahmen von marktbestimmten Betrieben			
3134	Sonstige Einzahlungen aus Finanzerträgen			
3135	Einzahlungen aus Dividenden/Gewinnausschüttungen			
31	Summe Einzahlungen operative Gebarung	36.400,00	115.500,00	
321	Auszahlungen aus Personalaufwand	181.400,00	173.000,00	
3211	Auszahlungen für Personalaufwand Bezüge, Nebengebühren, und Mehrleistungsvergütungen)	138.500,00	132.800,00	
3212	Auszahlungen für gesetzliche und freiwillige Sozialaufwendungen	42.900,00	40.200,00	
3213	Auszahlungen aus sonstigem Personalaufwand			
322	Auszahlungen aus Sachaufwand (ohne Transferaufwand)	191.300,00	230.800,00	
3221	Auszahlungen für Gebrauchs- und Verbrauchsgüter, Handelswaren	8.800,00	8.000,00	
3222	Auszahlungen für Verwaltungs- und Betriebsaufwand	24.900,00	23.700,00	
3223	Auszahlungen für Leasing- und Mietaufwand	1.100,00	1.000,00	
3224	Auszahlungen für Instandhaltung	5.800,00	6.000,00	
3225	Sonstige Auszahlungen aus Sachaufwand	150.700,00	192.100,00	
323	Auszahlungen aus Transfers (ohne Kapitaltransfers)	33.000,00	32.200,00	
3231	Transferzahlungen an Träger des öffentlichen Rechts	28.900,00	28.700,00	
3232	Transferzahlungen an Beteiligungen			
3233	Transferzahlungen an Unternehmen (inkl. Finanzunternehmen)			

Vertretungskörper und allgemeine Verwaltung (Gruppe 0)

MVAG	Mittelverwendungs- und aufbringungsgruppen (1. und 2. Ebene)	VA 2021 inkl. NVA	VA 2020	RA 2019
3234	Transferzahlungen an Haushalte und Organisationen ohne Erwerbscharakter	4.100,00	3.500,00	
3235	Transferzahlungen an das Ausland			
3236	Investitions- und Tilgungszuschüsse zwischen Unternehmungen und Betrieben der Gebietskörperschaft und der Gebietskörperschaft			
324	Auszahlungen aus Finanzaufwand	0,00	0,00	
3241	Auszahlungen für Zinsaufwand, für Finanzierungsleasing, für Forderungskauf, für Finanzschulden und derivative Finanzinstrumente			
3242	Auszahlungen für Zinsen aus derivativen Finanzinstrumenten ohne Grundgeschäft			
3243	Auszahlung aus Gewinnentnahmen von marktbestimmten Betrieben			
3244	Sonstige Auszahlungen aus Finanzaufwendungen			
32	Summe Auszahlungen operative Gebarung	405.700,00	436.000,00	
SA1	Saldo (1) Geldfluss aus der Operativen Gebarung (31 – 32)	-369.300,00	-320.500,00	
331	Einzahlungen aus der Investitionstätigkeit	0,00	0,00	
3311	Einzahlungen aus der Veräußerung von immateriellem Vermögen			
3312	Einzahlungen aus der Veräußerung von Grundstücken und Grundstückeinrichtungen			
3313	Einzahlungen aus der Veräußerung von Gebäuden und Bauten			
3314	Einzahlungen aus der Veräußerung von technischen Anlagen, Fahrzeuge und Maschinen			
3315	Einzahlungen aus der Veräußerung von Amts-, Betriebs- und Geschäftsausstattung			
3316	Einzahlungen aus der Veräußerung von Kulturgütern			
3317	Einzahlungen aus der Veräußerung von Beteiligungen			
332	Einzahlungen aus der Rückzahlung von Darlehen sowie gewährten Vorschüssen	0,00	0,00	
3321	Einzahlungen aus Darlehen an Träger des öffentlichen Rechts			
3322	Einzahlungen aus Darlehen an Beteiligungen			
3323	Einzahlungen aus Darlehen an Unternehmen und Haushalte			
3325	Einzahlungen aus Vorschüssen und Anzahlungen			
333	Einzahlungen aus Kapitaltransfers	0,00	0,00	
3331	Kapitaltransferzahlungen von Trägern des öffentlichen Rechts			
3332	Kapitaltransferzahlungen von Beteiligungen			
3333	Kapitaltransferzahlungen von Unternehmen			
3334	Kapitaltransferzahlungen von Haushalten und Organisationen ohne Erwerbscharakter			
3335	Kapitaltransferzahlungen vom Ausland			
33	Summe Einzahlungen investive Gebarung	0,00	0,00	
341	Auszahlungen aus der Investitionstätigkeit	24.900,00	154.200,00	
3411	Auszahlungen für den Erwerb von immateriellem Vermögen	21.400,00	1.200,00	
3412	Auszahlungen für den Erwerb von Grundstücken und Grundstückseinrichtungen		100.000,00	

Vertretungskörper und allgemeine Verwaltung (Gruppe 0)

MVAG	Mittelverwendungs- und aufbringungsgruppen (1. und 2. Ebene)	VA 2021 inkl. NVA	VA 2020	RA 2019
3413	Auszahlungen für den Erwerb von Gebäuden und Bauten		50.000,00	
3414	Auszahlungen für den Erwerb von technischen Anlagen, Fahrzeuge und Maschinen	1.500,00	1.500,00	
3415	Auszahlungen für den Erwerb von Amts-, Betriebs- und Geschäftsausstattung	2.000,00	1.500,00	
3416	Auszahlungen für den Erwerb von Kulturgütern			
3417	Auszahlungen für den Erwerb von Beteiligungen			
342	Auszahlungen von gewährten Darlehen sowie gewährten Vorschüssen	0,00	0,00	
3421	Auszahlung von Darlehen an Träger des öffentlichen Rechts			
3422	Auszahlung von Darlehen an Beteiligungen			
3423	Auszahlung von Darlehen an Unternehmen und Haushalte			
3425	Auszahlungen von Vorschüssen und Anzahlungen			
343	Auszahlungen aus Kapitaltransfers	0,00	0,00	
3431	Kapitaltransferzahlungen an Träger des öffentlichen Rechts			
3432	Kapitaltransferzahlungen an Beteiligungen			
3433	Kapitaltransferzahlungen an Unternehmen (Finanzunternehmen)			
3434	Kapitaltransferzahlungen an Haushalte und Organisationen ohne Erwerbscharakter			
3435	Kapitaltransferzahlungen an das Ausland			
34	Summe Auszahlungen investive Gebarung	24.900,00	154.200,00	
SA2	Saldo (2) Geldfluss aus der Investiven Gebarung (33 – 34)	-24.900,00	-154.200,00	
SA3	Saldo (3) Nettofinanzierungssaldo (Saldo 1 + Saldo 2)	-394.200,00	-474.700,00	
351	Einzahlungen aus der Aufnahme von Finanzschulden	0,00	0,00	
3511	Einzahlungen aus empfangenen Darlehen von öffentlichen Körperschaften und Rechtsträgern			
3512	Einzahlungen aus empfangenen Darlehen von Beteiligungen			
3513	Einzahlungen aus empfangenen Darlehen von Unternehmen und privaten Haushalten			
3514	Einzahlungen aus Finanzschulden (Finanzunternehmen)			
353	Einzahlungen infolge eines Kapitaltausch bei derivativen Finanzinstrumenten mit Grundgeschäft	0,00	0,00	
3530	Einzahlungen infolge eines Kapitaltausch bei derivativen Finanzinstrumenten mit Grundgeschäft			
355	Einzahlungen aus dem Abgang von Finanzinstrumenten	0,00	0,00	
3550	Einzahlungen aus dem Abgang von Finanzinstrumenten			
35	Summe Einzahlungen aus der Finanzierungstätigkeit	0,00	0,00	
361	Auszahlungen aus der Tilgung von Finanzschulden	0,00	2.200,00	
3611	Auszahlungen aus empfangenen Darlehen von öffentlichen Körperschaften und Rechtsträgern		2.200,00	

Vertretungskörper und allgemeine Verwaltung (Gruppe 0)

MVAG	Mittelverwendungs- und aufbringungsgruppen (1. und 2. Ebene)	VA 2021 inkl. NVA	VA 2020	RA 2019
3612	Auszahlungen aus empfangenen Darlehen von Beteiligungen			
3613	Auszahlungen aus empfangenen Darlehen von Unternehmen und privaten Haushalten			
3614	Auszahlungen aus Finanzschulden			
3615	Auszahlung aus der Rückzahlung von Leasingverbindlichkeiten			
363	Auszahlungen infolge eines Kapitaltausch bei derivativen Finanzinstrumenten mit Grundgeschäft	0,00	0,00	
3630	Auszahlungen infolge eines Kapitaltausch bei derivativen Finanzinstrumenten mit Grundgeschäft			
365	Auszahlungen für den Erwerb von Finanzinstrumenten	0,00	0,00	
3650	Auszahlungen für den Erwerb von Finanzinstrumenten			
36	Summe Auszahlungen aus der Finanzierungstätigkeit	0,00	2.200,00	
SA4	Saldo (4) Geldfluss aus der Finanzierungstätigkeit (35 – 36)	0,00	-2.200,00	
SA5	Saldo (5) Geldfluss aus der voranschlagswirksamen Gebarung (Saldo 3 + Saldo 4)	-394.200,00	-476.900,00	

Öffentliche Ordnung und Sicherheit (Gruppe 1)

MVAG	Mittelverwendungs- und aufbringungsgruppen (1. und 2. Ebene)	VA 2021 inkl. NVA	VA 2020	RA 2019
311	Einzahlungen aus der operativen Verwaltungstätigkeit	1.900,00	2.100,00	
3111	Einzahlungen aus eigenen Abgaben			
3112	Einzahlungen aus Ertragsanteilen			
3113	Einzahlungen aus Gebühren			
3114	Einzahlungen aus Leistungen	1.800,00	2.000,00	
3115	Einzahlungen aus Besitz und wirtschaftlicher Tätigkeit			
3116	Einzahlungen aus Veräußerung von geringwertigen Wirtschaftsgütern (GWG) und sonstige Einzahlungen	100,00	100,00	
312	Einzahlungen aus Transfers (ohne Kapitaltransfers)	13.300,00	0,00	
3121	Transferzahlungen von Trägern des öffentlichen Rechts	13.300,00		
3122	Transferzahlungen von Beteiligungen			
3123	Transferzahlungen von Unternehmen (inkl. Finanzunternehmen)			
3124	Transferzahlungen von Haushalte und Organisationen ohne Erwerbscharakter			
3125	Transferzahlungen vom Ausland			
3126	Investitions- und Tilgungszuschüsse zwischen Unternehmungen und Betrieben der Gebietskörperschaft und der Gebietskörperschaft			
313	Einzahlungen aus Finanzerträgen	0,00	0,00	
3131	Einzahlungen aus Zinserträgen			
3133	Einzahlungen aus Gewinnentnahmen von marktbestimmten Betrieben			
3134	Sonstige Einzahlungen aus Finanzerträgen			
3135	Einzahlungen aus Dividenden/Gewinnausschüttungen			
31	Summe Einzahlungen operative Gebarung	15.200,00	2.100,00	
321	Auszahlungen aus Personalaufwand	0,00	0,00	
3211	Auszahlungen für Personalaufwand Bezüge, Nebengebühren, und Mehrleistungsvergütungen)			
3212	Auszahlungen für gesetzliche und freiwillige Sozialaufwendungen			
3213	Auszahlungen aus sonstigem Personalaufwand			
322	Auszahlungen aus Sachaufwand (ohne Transferaufwand)	27.700,00	34.800,00	
3221	Auszahlungen für Gebrauchs- und Verbrauchsgüter, Handelswaren	1.700,00	2.800,00	
3222	Auszahlungen für Verwaltungs- und Betriebsaufwand	13.300,00	14.900,00	
3223	Auszahlungen für Leasing- und Mietaufwand			
3224	Auszahlungen für Instandhaltung	8.300,00	7.300,00	
3225	Sonstige Auszahlungen aus Sachaufwand	4.400,00	9.800,00	
323	Auszahlungen aus Transfers (ohne Kapitaltransfers)	4.500,00	4.500,00	
3231	Transferzahlungen an Träger des öffentlichen Rechts	4.200,00	4.200,00	
3232	Transferzahlungen an Beteiligungen			
3233	Transferzahlungen an Unternehmen (inkl. Finanzunternehmen)			

Öffentliche Ordnung und Sicherheit (Gruppe 1)

MVAG	Mittelverwendungs- und aufbringungsgruppen (1. und 2. Ebene)	VA 2021 inkl. NVA	VA 2020	RA 2019
3234	Transferzahlungen an Haushalte und Organisationen ohne Erwerbscharakter	300,00	300,00	
3235	Transferzahlungen an das Ausland			
3236	Investitions- und Tilgungszuschüsse zwischen Unternehmungen und Betrieben der Gebietskörperschaft und der Gebietskörperschaft			
324	Auszahlungen aus Finanzaufwand	0,00	0,00	
3241	Auszahlungen für Zinsaufwand, für Finanzierungsleasing, für Forderungskauf, für Finanzschulden und derivative Finanzinstrumente			
3242	Auszahlungen für Zinsen aus derivativen Finanzinstrumenten ohne Grundgeschäft			
3243	Auszahlung aus Gewinnentnahmen von marktbestimmten Betrieben			
3244	Sonstige Auszahlungen aus Finanzaufwendungen			
32	Summe Auszahlungen operative Gebarung	32.200,00	39.300,00	
SA1	Saldo (1) Geldfluss aus der Operativen Gebarung (31 – 32)	-17.000,00	-37.200,00	
331	Einzahlungen aus der Investitionstätigkeit	0,00	0,00	
3311	Einzahlungen aus der Veräußerung von immateriellem Vermögen			
3312	Einzahlungen aus der Veräußerung von Grundstücken und Grundstückeinrichtungen			
3313	Einzahlungen aus der Veräußerung von Gebäuden und Bauten			
3314	Einzahlungen aus der Veräußerung von technischen Anlagen, Fahrzeuge und Maschinen			
3315	Einzahlungen aus der Veräußerung von Amts-, Betriebs- und Geschäftsausstattung			
3316	Einzahlungen aus der Veräußerung von Kulturgütern			
3317	Einzahlungen aus der Veräußerung von Beteiligungen			
332	Einzahlungen aus der Rückzahlung von Darlehen sowie gewährten Vorschüssen	0,00	0,00	
3321	Einzahlungen aus Darlehen an Träger des öffentlichen Rechts			
3322	Einzahlungen aus Darlehen an Beteiligungen			
3323	Einzahlungen aus Darlehen an Unternehmen und Haushalte			
3325	Einzahlungen aus Vorschüssen und Anzahlungen			
333	Einzahlungen aus Kapitaltransfers	31.800,00	0,00	
3331	Kapitaltransferzahlungen von Trägern des öffentlichen Rechts	31.800,00		
3332	Kapitaltransferzahlungen von Beteiligungen			
3333	Kapitaltransferzahlungen von Unternehmen			
3334	Kapitaltransferzahlungen von Haushalten und Organisationen ohne Erwerbscharakter			
3335	Kapitaltransferzahlungen vom Ausland			
33	Summe Einzahlungen investive Gebarung	31.800,00	0,00	
341	Auszahlungen aus der Investitionstätigkeit	85.200,00	0,00	
3411	Auszahlungen für den Erwerb von immateriellem Vermögen			
3412	Auszahlungen für den Erwerb von Grundstücken und Grundstückseinrichtungen	45.600,00		

Öffentliche Ordnung und Sicherheit (Gruppe 1)

MVAG	Mittelverwendungs- und aufbringungsgruppen (1. und 2. Ebene)	VA 2021 inkl. NVA	VA 2020	RA 2019
3413	Auszahlungen für den Erwerb von Gebäuden und Bauten			
3414	Auszahlungen für den Erwerb von technischen Anlagen, Fahrzeuge und Maschinen			
3415	Auszahlungen für den Erwerb von Amts-, Betriebs- und Geschäftsausstattung	39.600,00		
3416	Auszahlungen für den Erwerb von Kulturgütern			
3417	Auszahlungen für den Erwerb von Beteiligungen			
342	Auszahlungen von gewährten Darlehen sowie gewährten Vorschüssen	0,00	0,00	
3421	Auszahlung von Darlehen an Träger des öffentlichen Rechts			
3422	Auszahlung von Darlehen an Beteiligungen			
3423	Auszahlung von Darlehen an Unternehmen und Haushalte			
3425	Auszahlungen von Vorschüssen und Anzahlungen			
343	Auszahlungen aus Kapitaltransfers	2.500,00	2.500,00	
3431	Kapitaltransferzahlungen an Träger des öffentlichen Rechts	2.500,00	2.500,00	
3432	Kapitaltransferzahlungen an Beteiligungen			
3433	Kapitaltransferzahlungen an Unternehmen (Finanzunternehmen)			
3434	Kapitaltransferzahlungen an Haushalte und Organisationen ohne Erwerbscharakter			
3435	Kapitaltransferzahlungen an das Ausland			
34	Summe Auszahlungen investive Gebarung	87.700,00	2.500,00	
SA2	Saldo (2) Geldfluss aus der Investiven Gebarung (33 – 34)	-55.900,00	-2.500,00	
SA3	Saldo (3) Nettofinanzierungssaldo (Saldo 1 + Saldo 2)	-72.900,00	-39.700,00	
351	Einzahlungen aus der Aufnahme von Finanzschulden	0,00	0,00	
3511	Einzahlungen aus empfangenen Darlehen von öffentlichen Körperschaften und Rechtsträgern			
3512	Einzahlungen aus empfangenen Darlehen von Beteiligungen			
3513	Einzahlungen aus empfangenen Darlehen von Unternehmen und privaten Haushalten			
3514	Einzahlungen aus Finanzschulden (Finanzunternehmen)			
353	Einzahlungen infolge eines Kapitaltausch bei derivativen Finanzinstrumenten mit Grundgeschäft	0,00	0,00	
3530	Einzahlungen infolge eines Kapitaltausch bei derivativen Finanzinstrumenten mit Grundgeschäft			
355	Einzahlungen aus dem Abgang von Finanzinstrumenten	0,00	0,00	
3550	Einzahlungen aus dem Abgang von Finanzinstrumenten			
35	Summe Einzahlungen aus der Finanzierungstätigkeit	0,00	0,00	
361	Auszahlungen aus der Tilgung von Finanzschulden	0,00	0,00	
3611	Auszahlungen aus empfangenen Darlehen von öffentlichen Körperschaften und Rechtsträgern			

Öffentliche Ordnung und Sicherheit (Gruppe 1)

MVAG	Mittelverwendungs- und aufbringungsgruppen (1. und 2. Ebene)	VA 2021 inkl. NVA	VA 2020	RA 2019
3612	Auszahlungen aus empfangenen Darlehen von Beteiligungen			
3613	Auszahlungen aus empfangenen Darlehen von Unternehmen und privaten Haushalten			
3614	Auszahlungen aus Finanzschulden			
3615	Auszahlung aus der Rückzahlung von Leasingverbindlichkeiten			
363	Auszahlungen infolge eines Kapitaltausch bei derivativen Finanzinstrumenten mit Grundgeschäft	0,00	0,00	
3630	Auszahlungen infolge eines Kapitaltausch bei derivativen Finanzinstrumenten mit Grundgeschäft			
365	Auszahlungen für den Erwerb von Finanzinstrumenten	0,00	0,00	
3650	Auszahlungen für den Erwerb von Finanzinstrumenten			
36	Summe Auszahlungen aus der Finanzierungstätigkeit	0,00	0,00	
SA4	Saldo (4) Geldfluss aus der Finanzierungstätigkeit (35 – 36)	0,00	0,00	
SA5	Saldo (5) Geldfluss aus der voranschlagswirksamen Gebarung (Saldo 3 + Saldo 4)	-72.900,00	-39.700,00	

Unterricht, Erziehung, Sport und Wissenschaft (Gruppe 2)

MVAG	Mittelverwendungs- und aufbringungsgruppen (1. und 2. Ebene)	VA 2021 inkl. NVA	VA 2020	RA 2019
311	Einzahlungen aus der operativen Verwaltungstätigkeit	45.700,00	45.600,00	
3111	Einzahlungen aus eigenen Abgaben			
3112	Einzahlungen aus Ertragsanteilen			
3113	Einzahlungen aus Gebühren			
3114	Einzahlungen aus Leistungen	45.300,00	40.400,00	
3115	Einzahlungen aus Besitz und wirtschaftlicher Tätigkeit			
3116	Einzahlungen aus Veräußerung von geringwertigen Wirtschaftsgütern (GWG) und sonstige Einzahlungen	400,00	5.200,00	
312	Einzahlungen aus Transfers (ohne Kapitaltransfers)	53.400,00	54.300,00	
3121	Transferzahlungen von Trägern des öffentlichen Rechts	53.400,00	54.300,00	
3122	Transferzahlungen von Beteiligungen			
3123	Transferzahlungen von Unternehmen (inkl. Finanzunternehmen)			
3124	Transferzahlungen von Haushalte und Organisationen ohne Erwerbscharakter			
3125	Transferzahlungen vom Ausland			
3126	Investitions- und Tilgungszuschüsse zwischen Unternehmungen und Betrieben der Gebietskörperschaft und der Gebietskörperschaft			
313	Einzahlungen aus Finanzerträgen	100,00	100,00	
3131	Einzahlungen aus Zinserträgen	100,00	100,00	
3133	Einzahlungen aus Gewinnentnahmen von marktbestimmten Betrieben			
3134	Sonstige Einzahlungen aus Finanzerträgen			
3135	Einzahlungen aus Dividenden/Gewinnausschüttungen			
31	Summe Einzahlungen operative Gebarung	99.200,00	100.000,00	
321	Auszahlungen aus Personalaufwand	213.500,00	182.000,00	
3211	Auszahlungen für Personalaufwand Bezüge, Nebengebühren, und Mehrleistungsvergütungen)	171.300,00	145.500,00	
3212	Auszahlungen für gesetzliche und freiwillige Sozialaufwendungen	42.200,00	36.500,00	
3213	Auszahlungen aus sonstigem Personalaufwand			
322	Auszahlungen aus Sachaufwand (ohne Transferaufwand)	95.000,00	95.100,00	
3221	Auszahlungen für Gebrauchs- und Verbrauchsgüter, Handelswaren	40.500,00	36.400,00	
3222	Auszahlungen für Verwaltungs- und Betriebsaufwand	29.100,00	28.300,00	
3223	Auszahlungen für Leasing- und Mietaufwand	400,00	400,00	
3224	Auszahlungen für Instandhaltung	7.500,00	10.500,00	
3225	Sonstige Auszahlungen aus Sachaufwand	17.500,00	19.500,00	
323	Auszahlungen aus Transfers (ohne Kapitaltransfers)	84.600,00	92.000,00	
3231	Transferzahlungen an Träger des öffentlichen Rechts	65.300,00	88.200,00	
3232	Transferzahlungen an Beteiligungen			
3233	Transferzahlungen an Unternehmen (inkl. Finanzunternehmen)			

Unterricht, Erziehung, Sport und Wissenschaft (Gruppe 2)

MVAG	Mittelverwendungs- und aufbringungsgruppen (1. und 2. Ebene)	VA 2021 inkl. NVA	VA 2020	RA 2019
3234	Transferzahlungen an Haushalte und Organisationen ohne Erwerbscharakter	19.300,00	3.800,00	
3235	Transferzahlungen an das Ausland			
3236	Investitions- und Tilgungszuschüsse zwischen Unternehmungen und Betrieben der Gebietskörperschaft und der Gebietskörperschaft			
324	Auszahlungen aus Finanzaufwand	0,00	7.200,00	
3241	Auszahlungen für Zinsaufwand, für Finanzierungsleasing, für Forderungskauf, für Finanzschulden und derivative Finanzinstrumente		7.200,00	
3242	Auszahlungen für Zinsen aus derivativen Finanzinstrumenten ohne Grundgeschäft			
3243	Auszahlung aus Gewinnentnahmen von marktbestimmten Betrieben			
3244	Sonstige Auszahlungen aus Finanzaufwendungen			
32	Summe Auszahlungen operative Gebarung	393.100,00	376.300,00	
SA1	Saldo (1) Geldfluss aus der Operativen Gebarung (31 – 32)	-293.900,00	-276.300,00	
331	Einzahlungen aus der Investitionstätigkeit	0,00	0,00	
3311	Einzahlungen aus der Veräußerung von immateriellem Vermögen			
3312	Einzahlungen aus der Veräußerung von Grundstücken und Grundstückeinrichtungen			
3313	Einzahlungen aus der Veräußerung von Gebäuden und Bauten			
3314	Einzahlungen aus der Veräußerung von technischen Anlagen, Fahrzeuge und Maschinen			
3315	Einzahlungen aus der Veräußerung von Amts-, Betriebs- und Geschäftsausstattung			
3316	Einzahlungen aus der Veräußerung von Kulturgütern			
3317	Einzahlungen aus der Veräußerung von Beteiligungen			
332	Einzahlungen aus der Rückzahlung von Darlehen sowie gewährten Vorschüssen	0,00	0,00	
3321	Einzahlungen aus Darlehen an Träger des öffentlichen Rechts			
3322	Einzahlungen aus Darlehen an Beteiligungen			
3323	Einzahlungen aus Darlehen an Unternehmen und Haushalte			
3325	Einzahlungen aus Vorschüssen und Anzahlungen			
333	Einzahlungen aus Kapitaltransfers	-3.700,00	1.641.600,00	
3331	Kapitaltransferzahlungen von Trägern des öffentlichen Rechts	-3.700,00	812.500,00	
3332	Kapitaltransferzahlungen von Beteiligungen			
3333	Kapitaltransferzahlungen von Unternehmen		35.000,00	
3334	Kapitaltransferzahlungen von Haushalten und Organisationen ohne Erwerbscharakter			
3335	Kapitaltransferzahlungen vom Ausland		794.100,00	
33	Summe Einzahlungen investive Gebarung	-3.700,00	1.641.600,00	
341	Auszahlungen aus der Investitionstätigkeit	178.400,00	41.400,00	
3411	Auszahlungen für den Erwerb von immateriellem Vermögen			
3412	Auszahlungen für den Erwerb von Grundstücken und Grundstückseinrichtungen	21.600,00		

Unterricht, Erziehung, Sport und Wissenschaft (Gruppe 2)

MVAG	Mittelverwendungs- und aufbringungsgruppen (1. und 2. Ebene)	VA 2021 inkl. NVA	VA 2020	RA 2019
3413	Auszahlungen für den Erwerb von Gebäuden und Bauten	143.000,00		
3414	Auszahlungen für den Erwerb von technischen Anlagen, Fahrzeuge und Maschinen	1.800,00	39.300,00	
3415	Auszahlungen für den Erwerb von Amts-, Betriebs- und Geschäftsausstattung	12.000,00	2.100,00	
3416	Auszahlungen für den Erwerb von Kulturgütern			
3417	Auszahlungen für den Erwerb von Beteiligungen			
342	Auszahlungen von gewährten Darlehen sowie gewährten Vorschüssen	0,00	0,00	
3421	Auszahlung von Darlehen an Träger des öffentlichen Rechts			
3422	Auszahlung von Darlehen an Beteiligungen			
3423	Auszahlung von Darlehen an Unternehmen und Haushalte			
3425	Auszahlungen von Vorschüssen und Anzahlungen			
343	Auszahlungen aus Kapitaltransfers	0,00	0,00	
3431	Kapitaltransferzahlungen an Träger des öffentlichen Rechts			
3432	Kapitaltransferzahlungen an Beteiligungen			
3433	Kapitaltransferzahlungen an Unternehmen (Finanzunternehmen)			
3434	Kapitaltransferzahlungen an Haushalte und Organisationen ohne Erwerbscharakter			
3435	Kapitaltransferzahlungen an das Ausland			
34	Summe Auszahlungen investive Gebarung	178.400,00	41.400,00	
SA2	Saldo (2) Geldfluss aus der Investiven Gebarung (33 – 34)	-182.100,00	1.600.200,00	
SA3	Saldo (3) Nettofinanzierungssaldo (Saldo 1 + Saldo 2)	-476.000,00	1.323.900,00	
351	Einzahlungen aus der Aufnahme von Finanzschulden	0,00	0,00	
3511	Einzahlungen aus empfangenen Darlehen von öffentlichen Körperschaften und Rechtsträgern			
3512	Einzahlungen aus empfangenen Darlehen von Beteiligungen			
3513	Einzahlungen aus empfangenen Darlehen von Unternehmen und privaten Haushalten			
3514	Einzahlungen aus Finanzschulden (Finanzunternehmen)			
353	Einzahlungen infolge eines Kapitaltausch bei derivativen Finanzinstrumenten mit Grundgeschäft	0,00	0,00	
3530	Einzahlungen infolge eines Kapitaltausch bei derivativen Finanzinstrumenten mit Grundgeschäft			
355	Einzahlungen aus dem Abgang von Finanzinstrumenten	0,00	0,00	
3550	Einzahlungen aus dem Abgang von Finanzinstrumenten			
35	Summe Einzahlungen aus der Finanzierungstätigkeit	0,00	0,00	
361	Auszahlungen aus der Tilgung von Finanzschulden	0,00	1.400.000,00	
3611	Auszahlungen aus empfangenen Darlehen von öffentlichen Körperschaften und Rechtsträgern		1.400.000,00	

Unterricht, Erziehung, Sport und Wissenschaft (Gruppe 2)

MVAG	Mittelverwendungs- und aufbringungsgruppen (1. und 2. Ebene)	VA 2021 inkl. NVA	VA 2020	RA 2019
3612	Auszahlungen aus empfangenen Darlehen von Beteiligungen			
3613	Auszahlungen aus empfangenen Darlehen von Unternehmen und privaten Haushalten			
3614	Auszahlungen aus Finanzschulden			
3615	Auszahlung aus der Rückzahlung von Leasingverbindlichkeiten			
363	Auszahlungen infolge eines Kapitaltausch bei derivativen Finanzinstrumenten mit Grundgeschäft	0,00	0,00	
3630	Auszahlungen infolge eines Kapitaltausch bei derivativen Finanzinstrumenten mit Grundgeschäft			
365	Auszahlungen für den Erwerb von Finanzinstrumenten	0,00	0,00	
3650	Auszahlungen für den Erwerb von Finanzinstrumenten			
36	Summe Auszahlungen aus der Finanzierungstätigkeit	0,00	1.400.000,00	
SA4	Saldo (4) Geldfluss aus der Finanzierungstätigkeit (35 – 36)	0,00	-1.400.000,00	
SA5	Saldo (5) Geldfluss aus der voranschlagswirksamen Gebarung (Saldo 3 + Saldo 4)	-476.000,00	-76.100,00	

Kunst, Kultur und Kultus (Gruppe 3)

MVAG	Mittelverwendungs- und aufbringungsgruppen (1. und 2. Ebene)	VA 2021 inkl. NVA	VA 2020	RA 2019
311	Einzahlungen aus der operativen Verwaltungstätigkeit	800,00	900,00	
3111	Einzahlungen aus eigenen Abgaben			
3112	Einzahlungen aus Ertragsanteilen			
3113	Einzahlungen aus Gebühren			
3114	Einzahlungen aus Leistungen			
3115	Einzahlungen aus Besitz und wirtschaftlicher Tätigkeit	700,00	800,00	
3116	Einzahlungen aus Veräußerung von geringwertigen Wirtschaftsgütern (GWG) und sonstige Einzahlungen	100,00	100,00	
312	Einzahlungen aus Transfers (ohne Kapitaltransfers)	0,00	0,00	
3121	Transferzahlungen von Trägern des öffentlichen Rechts			
3122	Transferzahlungen von Beteiligungen			
3123	Transferzahlungen von Unternehmen (inkl. Finanzunternehmen)			
3124	Transferzahlungen von Haushalte und Organisationen ohne Erwerbscharakter			
3125	Transferzahlungen vom Ausland			
3126	Investitions- und Tilgungszuschüsse zwischen Unternehmungen und Betrieben der Gebietskörperschaft und der Gebietskörperschaft			
313	Einzahlungen aus Finanzerträgen	0,00	0,00	
3131	Einzahlungen aus Zinserträgen			
3133	Einzahlungen aus Gewinnentnahmen von marktbestimmten Betrieben			
3134	Sonstige Einzahlungen aus Finanzerträgen			
3135	Einzahlungen aus Dividenden/Gewinnausschüttungen			
31	Summe Einzahlungen operative Gebarung	800,00	900,00	
321	Auszahlungen aus Personalaufwand	0,00	0,00	
3211	Auszahlungen für Personalaufwand Bezüge, Nebengebühren, und Mehrleistungsvergütungen)			
3212	Auszahlungen für gesetzliche und freiwillige Sozialaufwendungen			
3213	Auszahlungen aus sonstigem Personalaufwand			
322	Auszahlungen aus Sachaufwand (ohne Transferaufwand)	9.200,00	9.700,00	
3221	Auszahlungen für Gebrauchs- und Verbrauchsgüter, Handelswaren	4.000,00	4.000,00	
3222	Auszahlungen für Verwaltungs- und Betriebsaufwand			
3223	Auszahlungen für Leasing- und Mietaufwand			
3224	Auszahlungen für Instandhaltung	500,00	500,00	
3225	Sonstige Auszahlungen aus Sachaufwand	4.700,00	5.200,00	
323	Auszahlungen aus Transfers (ohne Kapitaltransfers)	24.200,00	24.400,00	
3231	Transferzahlungen an Träger des öffentlichen Rechts	23.700,00	23.900,00	
3232	Transferzahlungen an Beteiligungen			
3233	Transferzahlungen an Unternehmen (inkl. Finanzunternehmen)			

Kunst, Kultur und Kultus (Gruppe 3)

MVAG	Mittelverwendungs- und aufbringungsgruppen (1. und 2. Ebene)	VA 2021 inkl. NVA	VA 2020	RA 2019
3234	Transferzahlungen an Haushalte und Organisationen ohne Erwerbscharakter	500,00	500,00	
3235	Transferzahlungen an das Ausland			
3236	Investitions- und Tilgungszuschüsse zwischen Unternehmungen und Betrieben der Gebietskörperschaft und der Gebietskörperschaft			
324	Auszahlungen aus Finanzaufwand	0,00	0,00	
3241	Auszahlungen für Zinsaufwand, für Finanzierungsleasing, für Forderungskauf, für Finanzschulden und derivative Finanzinstrumente			
3242	Auszahlungen für Zinsen aus derivativen Finanzinstrumenten ohne Grundgeschäft			
3243	Auszahlung aus Gewinnentnahmen von marktbestimmten Betrieben			
3244	Sonstige Auszahlungen aus Finanzaufwendungen			
32	Summe Auszahlungen operative Gebarung	33.400,00	34.100,00	
SA1	Saldo (1) Geldfluss aus der Operativen Gebarung (31 – 32)	-32.600,00	-33.200,00	
331	Einzahlungen aus der Investitionstätigkeit	0,00	0,00	
3311	Einzahlungen aus der Veräußerung von immateriellem Vermögen			
3312	Einzahlungen aus der Veräußerung von Grundstücken und Grundstückeinrichtungen			
3313	Einzahlungen aus der Veräußerung von Gebäuden und Bauten			
3314	Einzahlungen aus der Veräußerung von technischen Anlagen, Fahrzeuge und Maschinen			
3315	Einzahlungen aus der Veräußerung von Amts-, Betriebs- und Geschäftsausstattung			
3316	Einzahlungen aus der Veräußerung von Kulturgütern			
3317	Einzahlungen aus der Veräußerung von Beteiligungen			
332	Einzahlungen aus der Rückzahlung von Darlehen sowie gewährten Vorschüssen	0,00	0,00	
3321	Einzahlungen aus Darlehen an Träger des öffentlichen Rechts			
3322	Einzahlungen aus Darlehen an Beteiligungen			
3323	Einzahlungen aus Darlehen an Unternehmen und Haushalte			
3325	Einzahlungen aus Vorschüssen und Anzahlungen			
333	Einzahlungen aus Kapitaltransfers	0,00	0,00	
3331	Kapitaltransferzahlungen von Trägern des öffentlichen Rechts			
3332	Kapitaltransferzahlungen von Beteiligungen			
3333	Kapitaltransferzahlungen von Unternehmen			
3334	Kapitaltransferzahlungen von Haushalten und Organisationen ohne Erwerbscharakter			
3335	Kapitaltransferzahlungen vom Ausland			
33	Summe Einzahlungen investive Gebarung	0,00	0,00	
341	Auszahlungen aus der Investitionstätigkeit	0,00	0,00	
3411	Auszahlungen für den Erwerb von immateriellem Vermögen			
3412	Auszahlungen für den Erwerb von Grundstücken und Grundstückseinrichtungen			

Kunst, Kultur und Kultus (Gruppe 3)

MVAG	Mittelverwendungs- und aufbringungsgruppen (1. und 2. Ebene)	VA 2021 inkl. NVA	VA 2020	RA 2019
3413	Auszahlungen für den Erwerb von Gebäuden und Bauten			
3414	Auszahlungen für den Erwerb von technischen Anlagen, Fahrzeuge und Maschinen			
3415	Auszahlungen für den Erwerb von Amts-, Betriebs- und Geschäftsausstattung			
3416	Auszahlungen für den Erwerb von Kulturgütern			
3417	Auszahlungen für den Erwerb von Beteiligungen			
342	Auszahlungen von gewährten Darlehen sowie gewährten Vorschüssen	0,00	0,00	
3421	Auszahlung von Darlehen an Träger des öffentlichen Rechts			
3422	Auszahlung von Darlehen an Beteiligungen			
3423	Auszahlung von Darlehen an Unternehmen und Haushalte			
3425	Auszahlungen von Vorschüssen und Anzahlungen			
343	Auszahlungen aus Kapitaltransfers	1.700,00	1.700,00	
3431	Kapitaltransferzahlungen an Träger des öffentlichen Rechts			
3432	Kapitaltransferzahlungen an Beteiligungen			
3433	Kapitaltransferzahlungen an Unternehmen (Finanzunternehmen)			
3434	Kapitaltransferzahlungen an Haushalte und Organisationen ohne Erwerbscharakter	1.700,00	1.700,00	
3435	Kapitaltransferzahlungen an das Ausland			
34	Summe Auszahlungen investive Gebarung	1.700,00	1.700,00	
SA2	Saldo (2) Geldfluss aus der Investiven Gebarung (33 – 34)	-1.700,00	-1.700,00	
SA3	Saldo (3) Nettofinanzierungssaldo (Saldo 1 + Saldo 2)	-34.300,00	-34.900,00	
351	Einzahlungen aus der Aufnahme von Finanzschulden	0,00	0,00	
3511	Einzahlungen aus empfangenen Darlehen von öffentlichen Körperschaften und Rechtsträgern			
3512	Einzahlungen aus empfangenen Darlehen von Beteiligungen			
3513	Einzahlungen aus empfangenen Darlehen von Unternehmen und privaten Haushalten			
3514	Einzahlungen aus Finanzschulden (Finanzunternehmen)			
353	Einzahlungen infolge eines Kapitaltausch bei derivativen Finanzinstrumenten mit Grundgeschäft	0,00	0,00	
3530	Einzahlungen infolge eines Kapitaltausch bei derivativen Finanzinstrumenten mit Grundgeschäft			
355	Einzahlungen aus dem Abgang von Finanzinstrumenten	0,00	0,00	
3550	Einzahlungen aus dem Abgang von Finanzinstrumenten			
35	Summe Einzahlungen aus der Finanzierungstätigkeit	0,00	0,00	
361	Auszahlungen aus der Tilgung von Finanzschulden	0,00	0,00	
3611	Auszahlungen aus empfangenen Darlehen von öffentlichen Körperschaften und Rechtsträgern			

Kunst, Kultur und Kultus (Gruppe 3)

MVAG	Mittelverwendungs- und aufbringungsgruppen (1. und 2. Ebene)	VA 2021 inkl. NVA	VA 2020	RA 2019
3612	Auszahlungen aus empfangenen Darlehen von Beteiligungen			
3613	Auszahlungen aus empfangenen Darlehen von Unternehmen und privaten Haushalten			
3614	Auszahlungen aus Finanzschulden			
3615	Auszahlung aus der Rückzahlung von Leasingverbindlichkeiten			
363	Auszahlungen infolge eines Kapitaltausch bei derivativen Finanzinstrumenten mit Grundgeschäft	0,00	0,00	
3630	Auszahlungen infolge eines Kapitaltausch bei derivativen Finanzinstrumenten mit Grundgeschäft			
365	Auszahlungen für den Erwerb von Finanzinstrumenten	0,00	0,00	
3650	Auszahlungen für den Erwerb von Finanzinstrumenten			
36	Summe Auszahlungen aus der Finanzierungstätigkeit	0,00	0,00	
SA4	Saldo (4) Geldfluss aus der Finanzierungstätigkeit (35 – 36)	0,00	0,00	
SA5	Saldo (5) Geldfluss aus der voranschlagswirksamen Gebarung (Saldo 3 + Saldo 4)	-34.300,00	-34.900,00	

Soziale Wohlfahrt und Wohnbauförderung (Gruppe 4)

MVAG	Mittelverwendungs- und aufbringungsgruppen (1. und 2. Ebene)	VA 2021 inkl. NVA	VA 2020	RA 2019
311	Einzahlungen aus der operativen Verwaltungstätigkeit	25.100,00	25.800,00	
3111	Einzahlungen aus eigenen Abgaben			
3112	Einzahlungen aus Ertragsanteilen			
3113	Einzahlungen aus Gebühren			
3114	Einzahlungen aus Leistungen	25.100,00	25.800,00	
3115	Einzahlungen aus Besitz und wirtschaftlicher Tätigkeit			
3116	Einzahlungen aus Veräußerung von geringwertigen Wirtschaftsgütern (GWG) und sonstige Einzahlungen			
312	Einzahlungen aus Transfers (ohne Kapitaltransfers)	0,00	12.200,00	
3121	Transferzahlungen von Trägern des öffentlichen Rechts		12.200,00	
3122	Transferzahlungen von Beteiligungen			
3123	Transferzahlungen von Unternehmen (inkl. Finanzunternehmen)			
3124	Transferzahlungen von Haushalte und Organisationen ohne Erwerbscharakter			
3125	Transferzahlungen vom Ausland			
3126	Investitions- und Tilgungszuschüsse zwischen Unternehmungen und Betrieben der Gebietskörperschaft und der Gebietskörperschaft			
313	Einzahlungen aus Finanzerträgen	0,00	0,00	
3131	Einzahlungen aus Zinserträgen			
3133	Einzahlungen aus Gewinnentnahmen von marktbestimmten Betrieben			
3134	Sonstige Einzahlungen aus Finanzerträgen			
3135	Einzahlungen aus Dividenden/Gewinnausschüttungen			
31	Summe Einzahlungen operative Gebarung	25.100,00	38.000,00	
321	Auszahlungen aus Personalaufwand	0,00	0,00	
3211	Auszahlungen für Personalaufwand Bezüge, Nebengebühren, und Mehrleistungsvergütungen)			
3212	Auszahlungen für gesetzliche und freiwillige Sozialaufwendungen			
3213	Auszahlungen aus sonstigem Personalaufwand			
322	Auszahlungen aus Sachaufwand (ohne Transferaufwand)	24.200,00	25.400,00	
3221	Auszahlungen für Gebrauchs- und Verbrauchsgüter, Handelswaren	23.800,00	25.000,00	
3222	Auszahlungen für Verwaltungs- und Betriebsaufwand			
3223	Auszahlungen für Leasing- und Mietaufwand			
3224	Auszahlungen für Instandhaltung			
3225	Sonstige Auszahlungen aus Sachaufwand	400,00	400,00	
323	Auszahlungen aus Transfers (ohne Kapitaltransfers)	177.800,00	181.800,00	
3231	Transferzahlungen an Träger des öffentlichen Rechts	172.000,00	169.800,00	
3232	Transferzahlungen an Beteiligungen			
3233	Transferzahlungen an Unternehmen (inkl. Finanzunternehmen)			

Soziale Wohlfahrt und Wohnbauförderung (Gruppe 4)

MVAG	Mittelverwendungs- und aufbringungsgruppen (1. und 2. Ebene)	VA 2021 inkl. NVA	VA 2020	RA 2019
3234	Transferzahlungen an Haushalte und Organisationen ohne Erwerbscharakter	5.800,00	12.000,00	
3235	Transferzahlungen an das Ausland			
3236	Investitions- und Tilgungszuschüsse zwischen Unternehmungen und Betrieben der Gebietskörperschaft und der Gebietskörperschaft			
324	Auszahlungen aus Finanzaufwand	0,00	0,00	
3241	Auszahlungen für Zinsaufwand, für Finanzierungsleasing, für Forderungskauf, für Finanzschulden und derivative Finanzinstrumente			
3242	Auszahlungen für Zinsen aus derivativen Finanzinstrumenten ohne Grundgeschäft			
3243	Auszahlung aus Gewinnentnahmen von marktbestimmten Betrieben			
3244	Sonstige Auszahlungen aus Finanzaufwendungen			
32	Summe Auszahlungen operative Gebarung	202.000,00	207.200,00	
SA1	Saldo (1) Geldfluss aus der Operativen Gebarung (31 – 32)	-176.900,00	-169.200,00	
331	Einzahlungen aus der Investitionstätigkeit	0,00	0,00	
3311	Einzahlungen aus der Veräußerung von immateriellem Vermögen			
3312	Einzahlungen aus der Veräußerung von Grundstücken und Grundstückeinrichtungen			
3313	Einzahlungen aus der Veräußerung von Gebäuden und Bauten			
3314	Einzahlungen aus der Veräußerung von technischen Anlagen, Fahrzeuge und Maschinen			
3315	Einzahlungen aus der Veräußerung von Amts-, Betriebs- und Geschäftsausstattung			
3316	Einzahlungen aus der Veräußerung von Kulturgütern			
3317	Einzahlungen aus der Veräußerung von Beteiligungen			
332	Einzahlungen aus der Rückzahlung von Darlehen sowie gewährten Vorschüssen	0,00	0,00	
3321	Einzahlungen aus Darlehen an Träger des öffentlichen Rechts			
3322	Einzahlungen aus Darlehen an Beteiligungen			
3323	Einzahlungen aus Darlehen an Unternehmen und Haushalte			
3325	Einzahlungen aus Vorschüssen und Anzahlungen			
333	Einzahlungen aus Kapitaltransfers	0,00	0,00	
3331	Kapitaltransferzahlungen von Trägern des öffentlichen Rechts			
3332	Kapitaltransferzahlungen von Beteiligungen			
3333	Kapitaltransferzahlungen von Unternehmen			
3334	Kapitaltransferzahlungen von Haushalten und Organisationen ohne Erwerbscharakter			
3335	Kapitaltransferzahlungen vom Ausland			
33	Summe Einzahlungen investive Gebarung	0,00	0,00	
341	Auszahlungen aus der Investitionstätigkeit	0,00	0,00	
3411	Auszahlungen für den Erwerb von immateriellem Vermögen			
3412	Auszahlungen für den Erwerb von Grundstücken und Grundstückseinrichtungen			

Soziale Wohlfahrt und Wohnbauförderung (Gruppe 4)

MVAG	Mittelverwendungs- und aufbringungsgruppen (1. und 2. Ebene)	VA 2021 inkl. NVA	VA 2020	RA 2019
3413	Auszahlungen für den Erwerb von Gebäuden und Bauten			
3414	Auszahlungen für den Erwerb von technischen Anlagen, Fahrzeuge und Maschinen			
3415	Auszahlungen für den Erwerb von Amts-, Betriebs- und Geschäftsausstattung			
3416	Auszahlungen für den Erwerb von Kulturgütern			
3417	Auszahlungen für den Erwerb von Beteiligungen			
342	Auszahlungen von gewährten Darlehen sowie gewährten Vorschüssen	0,00	0,00	
3421	Auszahlung von Darlehen an Träger des öffentlichen Rechts			
3422	Auszahlung von Darlehen an Beteiligungen			
3423	Auszahlung von Darlehen an Unternehmen und Haushalte			
3425	Auszahlungen von Vorschüssen und Anzahlungen			
343	Auszahlungen aus Kapitaltransfers	0,00	0,00	
3431	Kapitaltransferzahlungen an Träger des öffentlichen Rechts			
3432	Kapitaltransferzahlungen an Beteiligungen			
3433	Kapitaltransferzahlungen an Unternehmen (Finanzunternehmen)			
3434	Kapitaltransferzahlungen an Haushalte und Organisationen ohne Erwerbscharakter			
3435	Kapitaltransferzahlungen an das Ausland			
34	Summe Auszahlungen investive Gebarung	0,00	0,00	
SA2	Saldo (2) Geldfluss aus der Investiven Gebarung (33 – 34)	0,00	0,00	
SA3	Saldo (3) Nettofinanzierungssaldo (Saldo 1 + Saldo 2)	-176.900,00	-169.200,00	
351	Einzahlungen aus der Aufnahme von Finanzschulden	0,00	0,00	
3511	Einzahlungen aus empfangenen Darlehen von öffentlichen Körperschaften und Rechtsträgern			
3512	Einzahlungen aus empfangenen Darlehen von Beteiligungen			
3513	Einzahlungen aus empfangenen Darlehen von Unternehmen und privaten Haushalten			
3514	Einzahlungen aus Finanzschulden (Finanzunternehmen)			
353	Einzahlungen infolge eines Kapitaltausch bei derivativen Finanzinstrumenten mit Grundgeschäft	0,00	0,00	
3530	Einzahlungen infolge eines Kapitaltausch bei derivativen Finanzinstrumenten mit Grundgeschäft			
355	Einzahlungen aus dem Abgang von Finanzinstrumenten	0,00	0,00	
3550	Einzahlungen aus dem Abgang von Finanzinstrumenten			
35	Summe Einzahlungen aus der Finanzierungstätigkeit	0,00	0,00	
361	Auszahlungen aus der Tilgung von Finanzschulden	0,00	0,00	
3611	Auszahlungen aus empfangenen Darlehen von öffentlichen Körperschaften und Rechtsträgern			

Soziale Wohlfahrt und Wohnbauförderung (Gruppe 4)

MVAG	Mittelverwendungs- und aufbringungsgruppen (1. und 2. Ebene)	VA 2021 inkl. NVA	VA 2020	RA 2019
3612	Auszahlungen aus empfangenen Darlehen von Beteiligungen			
3613	Auszahlungen aus empfangenen Darlehen von Unternehmen und privaten Haushalten			
3614	Auszahlungen aus Finanzschulden			
3615	Auszahlung aus der Rückzahlung von Leasingverbindlichkeiten			
363	Auszahlungen infolge eines Kapitaltausch bei derivativen Finanzinstrumenten mit Grundgeschäft	0,00	0,00	
3630	Auszahlungen infolge eines Kapitaltausch bei derivativen Finanzinstrumenten mit Grundgeschäft			
365	Auszahlungen für den Erwerb von Finanzinstrumenten	0,00	0,00	
3650	Auszahlungen für den Erwerb von Finanzinstrumenten			
36	Summe Auszahlungen aus der Finanzierungstätigkeit	0,00	0,00	
SA4	Saldo (4) Geldfluss aus der Finanzierungstätigkeit (35 – 36)	0,00	0,00	
SA5	Saldo (5) Geldfluss aus der voranschlagswirksamen Gebarung (Saldo 3 + Saldo 4)	-176.900,00	-169.200,00	

Gesundheit (Gruppe 5)

MVAG	Mittelverwendungs- und aufbringungsgruppen (1. und 2. Ebene)	VA 2021 inkl. NVA	VA 2020	RA 2019
311	Einzahlungen aus der operativen Verwaltungstätigkeit	9.600,00	600,00	
3111	Einzahlungen aus eigenen Abgaben			
3112	Einzahlungen aus Ertragsanteilen			
3113	Einzahlungen aus Gebühren			
3114	Einzahlungen aus Leistungen	100,00	100,00	
3115	Einzahlungen aus Besitz und wirtschaftlicher Tätigkeit			
3116	Einzahlungen aus Veräußerung von geringwertigen Wirtschaftsgütern (GWG) und sonstige Einzahlungen	9.500,00	500,00	
312	Einzahlungen aus Transfers (ohne Kapitaltransfers)	0,00	0,00	
3121	Transferzahlungen von Trägern des öffentlichen Rechts			
3122	Transferzahlungen von Beteiligungen			
3123	Transferzahlungen von Unternehmen (inkl. Finanzunternehmen)			
3124	Transferzahlungen von Haushalte und Organisationen ohne Erwerbscharakter			
3125	Transferzahlungen vom Ausland			
3126	Investitions- und Tilgungszuschüsse zwischen Unternehmungen und Betrieben der Gebietskörperschaft und der Gebietskörperschaft			
313	Einzahlungen aus Finanzerträgen	0,00	0,00	
3131	Einzahlungen aus Zinserträgen			
3133	Einzahlungen aus Gewinnentnahmen von marktbestimmten Betrieben			
3134	Sonstige Einzahlungen aus Finanzerträgen			
3135	Einzahlungen aus Dividenden/Gewinnausschüttungen			
31	Summe Einzahlungen operative Gebarung	9.600,00	600,00	
321	Auszahlungen aus Personalaufwand	500,00	500,00	
3211	Auszahlungen für Personalaufwand Bezüge, Nebengebühren, und Mehrleistungsvergütungen)	500,00	500,00	
3212	Auszahlungen für gesetzliche und freiwillige Sozialaufwendungen			
3213	Auszahlungen aus sonstigem Personalaufwand			
322	Auszahlungen aus Sachaufwand (ohne Transferaufwand)	14.400,00	5.400,00	
3221	Auszahlungen für Gebrauchs- und Verbrauchsgüter, Handelswaren			
3222	Auszahlungen für Verwaltungs- und Betriebsaufwand			
3223	Auszahlungen für Leasing- und Mietaufwand			
3224	Auszahlungen für Instandhaltung			
3225	Sonstige Auszahlungen aus Sachaufwand	14.400,00	5.400,00	
323	Auszahlungen aus Transfers (ohne Kapitaltransfers)	310.200,00	304.000,00	
3231	Transferzahlungen an Träger des öffentlichen Rechts	310.200,00	292.100,00	
3232	Transferzahlungen an Beteiligungen			
3233	Transferzahlungen an Unternehmen (inkl. Finanzunternehmen)			

Gesundheit (Gruppe 5)

MVAG	Mittelverwendungs- und aufbringungsgruppen (1. und 2. Ebene)	VA 2021 inkl. NVA	VA 2020	RA 2019
3234	Transferzahlungen an Haushalte und Organisationen ohne Erwerbscharakter		11.900,00	
3235	Transferzahlungen an das Ausland			
3236	Investitions- und Tilgungszuschüsse zwischen Unternehmungen und Betrieben der Gebietskörperschaft und der Gebietskörperschaft			
324	Auszahlungen aus Finanzaufwand	0,00	0,00	
3241	Auszahlungen für Zinsaufwand, für Finanzierungsleasing, für Forderungskauf, für Finanzschulden und derivative Finanzinstrumente			
3242	Auszahlungen für Zinsen aus derivativen Finanzinstrumenten ohne Grundgeschäft			
3243	Auszahlung aus Gewinnentnahmen von marktbestimmten Betrieben			
3244	Sonstige Auszahlungen aus Finanzaufwendungen			
32	Summe Auszahlungen operative Gebarung	325.100,00	309.900,00	
SA1	Saldo (1) Geldfluss aus der Operativen Gebarung (31 – 32)	-315.500,00	-309.300,00	
331	Einzahlungen aus der Investitionstätigkeit	0,00	0,00	
3311	Einzahlungen aus der Veräußerung von immateriellem Vermögen			
3312	Einzahlungen aus der Veräußerung von Grundstücken und Grundstückeinrichtungen			
3313	Einzahlungen aus der Veräußerung von Gebäuden und Bauten			
3314	Einzahlungen aus der Veräußerung von technischen Anlagen, Fahrzeuge und Maschinen			
3315	Einzahlungen aus der Veräußerung von Amts-, Betriebs- und Geschäftsausstattung			
3316	Einzahlungen aus der Veräußerung von Kulturgütern			
3317	Einzahlungen aus der Veräußerung von Beteiligungen			
332	Einzahlungen aus der Rückzahlung von Darlehen sowie gewährten Vorschüssen	0,00	0,00	
3321	Einzahlungen aus Darlehen an Träger des öffentlichen Rechts			
3322	Einzahlungen aus Darlehen an Beteiligungen			
3323	Einzahlungen aus Darlehen an Unternehmen und Haushalte			
3325	Einzahlungen aus Vorschüssen und Anzahlungen			
333	Einzahlungen aus Kapitaltransfers	0,00	0,00	
3331	Kapitaltransferzahlungen von Trägern des öffentlichen Rechts			
3332	Kapitaltransferzahlungen von Beteiligungen			
3333	Kapitaltransferzahlungen von Unternehmen			
3334	Kapitaltransferzahlungen von Haushalten und Organisationen ohne Erwerbscharakter			
3335	Kapitaltransferzahlungen vom Ausland			
33	Summe Einzahlungen investive Gebarung	0,00	0,00	
341	Auszahlungen aus der Investitionstätigkeit	0,00	0,00	
3411	Auszahlungen für den Erwerb von immateriellem Vermögen			
3412	Auszahlungen für den Erwerb von Grundstücken und Grundstückseinrichtungen			

Gesundheit (Gruppe 5)

MVAG	Mittelverwendungs- und aufbringungsgruppen (1. und 2. Ebene)	VA 2021 inkl. NVA	VA 2020	RA 2019
3413	Auszahlungen für den Erwerb von Gebäuden und Bauten			
3414	Auszahlungen für den Erwerb von technischen Anlagen, Fahrzeuge und Maschinen			
3415	Auszahlungen für den Erwerb von Amts-, Betriebs- und Geschäftsausstattung			
3416	Auszahlungen für den Erwerb von Kulturgütern			
3417	Auszahlungen für den Erwerb von Beteiligungen			
342	Auszahlungen von gewährten Darlehen sowie gewährten Vorschüssen	0,00	0,00	
3421	Auszahlung von Darlehen an Träger des öffentlichen Rechts			
3422	Auszahlung von Darlehen an Beteiligungen			
3423	Auszahlung von Darlehen an Unternehmen und Haushalte			
3425	Auszahlungen von Vorschüssen und Anzahlungen			
343	Auszahlungen aus Kapitaltransfers	0,00	0,00	
3431	Kapitaltransferzahlungen an Träger des öffentlichen Rechts			
3432	Kapitaltransferzahlungen an Beteiligungen			
3433	Kapitaltransferzahlungen an Unternehmen (Finanzunternehmen)			
3434	Kapitaltransferzahlungen an Haushalte und Organisationen ohne Erwerbscharakter			
3435	Kapitaltransferzahlungen an das Ausland			
34	Summe Auszahlungen investive Gebarung	0,00	0,00	
SA2	Saldo (2) Geldfluss aus der Investiven Gebarung (33 – 34)	0,00	0,00	
SA3	Saldo (3) Nettofinanzierungssaldo (Saldo 1 + Saldo 2)	-315.500,00	-309.300,00	
351	Einzahlungen aus der Aufnahme von Finanzschulden	0,00	0,00	
3511	Einzahlungen aus empfangenen Darlehen von öffentlichen Körperschaften und Rechtsträgern			
3512	Einzahlungen aus empfangenen Darlehen von Beteiligungen			
3513	Einzahlungen aus empfangenen Darlehen von Unternehmen und privaten Haushalten			
3514	Einzahlungen aus Finanzschulden (Finanzunternehmen)			
353	Einzahlungen infolge eines Kapitaltausch bei derivativen Finanzinstrumenten mit Grundgeschäft	0,00	0,00	
3530	Einzahlungen infolge eines Kapitaltausch bei derivativen Finanzinstrumenten mit Grundgeschäft			
355	Einzahlungen aus dem Abgang von Finanzinstrumenten	0,00	0,00	
3550	Einzahlungen aus dem Abgang von Finanzinstrumenten			
35	Summe Einzahlungen aus der Finanzierungstätigkeit	0,00	0,00	
361	Auszahlungen aus der Tilgung von Finanzschulden	0,00	0,00	
3611	Auszahlungen aus empfangenen Darlehen von öffentlichen Körperschaften und Rechtsträgern			

Gesundheit (Gruppe 5)

MVAG	Mittelverwendungs- und aufbringungsgruppen (1. und 2. Ebene)	VA 2021 inkl. NVA	VA 2020	RA 2019
3612	Auszahlungen aus empfangenen Darlehen von Beteiligungen			
3613	Auszahlungen aus empfangenen Darlehen von Unternehmen und privaten Haushalten			
3614	Auszahlungen aus Finanzschulden			
3615	Auszahlung aus der Rückzahlung von Leasingverbindlichkeiten			
363	Auszahlungen infolge eines Kapitaltausch bei derivativen Finanzinstrumenten mit Grundgeschäft	0,00	0,00	
3630	Auszahlungen infolge eines Kapitaltausch bei derivativen Finanzinstrumenten mit Grundgeschäft			
365	Auszahlungen für den Erwerb von Finanzinstrumenten	0,00	0,00	
3650	Auszahlungen für den Erwerb von Finanzinstrumenten			
36	Summe Auszahlungen aus der Finanzierungstätigkeit	0,00	0,00	
SA4	Saldo (4) Geldfluss aus der Finanzierungstätigkeit (35 – 36)	0,00	0,00	
SA5	Saldo (5) Geldfluss aus der voranschlagswirksamen Gebarung (Saldo 3 + Saldo 4)	-315.500,00	-309.300,00	

Straßen- und Wasserbau, Verkehr (Gruppe 6)

MVAG	Mittelverwendungs- und aufbringungsgruppen (1. und 2. Ebene)	VA 2021 inkl. NVA	VA 2020	RA 2019
311	Einzahlungen aus der operativen Verwaltungstätigkeit	400,00	500,00	
3111	Einzahlungen aus eigenen Abgaben			
3112	Einzahlungen aus Ertragsanteilen			
3113	Einzahlungen aus Gebühren			
3114	Einzahlungen aus Leistungen			
3115	Einzahlungen aus Besitz und wirtschaftlicher Tätigkeit			
3116	Einzahlungen aus Veräußerung von geringwertigen Wirtschaftsgütern (GWG) und sonstige Einzahlungen	400,00	500,00	
312	Einzahlungen aus Transfers (ohne Kapitaltransfers)	137.000,00	37.800,00	
3121	Transferzahlungen von Trägern des öffentlichen Rechts	136.500,00	37.300,00	
3122	Transferzahlungen von Beteiligungen			
3123	Transferzahlungen von Unternehmen (inkl. Finanzunternehmen)			
3124	Transferzahlungen von Haushalte und Organisationen ohne Erwerbscharakter	500,00	500,00	
3125	Transferzahlungen vom Ausland			
3126	Investitions- und Tilgungszuschüsse zwischen Unternehmungen und Betrieben der Gebietskörperschaft und der Gebietskörperschaft			
313	Einzahlungen aus Finanzerträgen	300,00	300,00	
3131	Einzahlungen aus Zinserträgen	300,00	300,00	
3133	Einzahlungen aus Gewinnentnahmen von marktbestimmten Betrieben			
3134	Sonstige Einzahlungen aus Finanzerträgen			
3135	Einzahlungen aus Dividenden/Gewinnausschüttungen			
31	Summe Einzahlungen operative Gebarung	137.700,00	38.600,00	
321	Auszahlungen aus Personalaufwand	0,00	0,00	
3211	Auszahlungen für Personalaufwand Bezüge, Nebengebühren, und Mehrleistungsvergütungen)			
3212	Auszahlungen für gesetzliche und freiwillige Sozialaufwendungen			
3213	Auszahlungen aus sonstigem Personalaufwand			
322	Auszahlungen aus Sachaufwand (ohne Transferaufwand)	36.900,00	45.900,00	
3221	Auszahlungen für Gebrauchs- und Verbrauchsgüter, Handelswaren	200,00	200,00	
3222	Auszahlungen für Verwaltungs- und Betriebsaufwand			
3223	Auszahlungen für Leasing- und Mietaufwand	100,00	100,00	
3224	Auszahlungen für Instandhaltung	18.500,00	23.700,00	
3225	Sonstige Auszahlungen aus Sachaufwand	18.100,00	21.900,00	
323	Auszahlungen aus Transfers (ohne Kapitaltransfers)	17.600,00	19.400,00	
3231	Transferzahlungen an Träger des öffentlichen Rechts	17.600,00	19.400,00	
3232	Transferzahlungen an Beteiligungen			
3233	Transferzahlungen an Unternehmen (inkl. Finanzunternehmen)			

Straßen- und Wasserbau, Verkehr (Gruppe 6)

MVAG	Mittelverwendungs- und aufbringungsgruppen (1. und 2. Ebene)	VA 2021 inkl. NVA	VA 2020	RA 2019
3234	Transferzahlungen an Haushalte und Organisationen ohne Erwerbscharakter			
3235	Transferzahlungen an das Ausland			
3236	Investitions- und Tilgungszuschüsse zwischen Unternehmungen und Betrieben der Gebietskörperschaft und der Gebietskörperschaft			
324	Auszahlungen aus Finanzaufwand	0,00	0,00	
3241	Auszahlungen für Zinsaufwand, für Finanzierungsleasing, für Forderungskauf, für Finanzschulden und derivative Finanzinstrumente			
3242	Auszahlungen für Zinsen aus derivativen Finanzinstrumenten ohne Grundgeschäft			
3243	Auszahlung aus Gewinnentnahmen von marktbestimmten Betrieben			
3244	Sonstige Auszahlungen aus Finanzaufwendungen			
32	Summe Auszahlungen operative Gebarung	54.500,00	65.300,00	
SA1	Saldo (1) Geldfluss aus der Operativen Gebarung (31 – 32)	83.200,00	-26.700,00	
331	Einzahlungen aus der Investitionstätigkeit	0,00	0,00	
3311	Einzahlungen aus der Veräußerung von immateriellem Vermögen			
3312	Einzahlungen aus der Veräußerung von Grundstücken und Grundstückeinrichtungen			
3313	Einzahlungen aus der Veräußerung von Gebäuden und Bauten			
3314	Einzahlungen aus der Veräußerung von technischen Anlagen, Fahrzeuge und Maschinen			
3315	Einzahlungen aus der Veräußerung von Amts-, Betriebs- und Geschäftsausstattung			
3316	Einzahlungen aus der Veräußerung von Kulturgütern			
3317	Einzahlungen aus der Veräußerung von Beteiligungen			
332	Einzahlungen aus der Rückzahlung von Darlehen sowie gewährten Vorschüssen	0,00	0,00	
3321	Einzahlungen aus Darlehen an Träger des öffentlichen Rechts			
3322	Einzahlungen aus Darlehen an Beteiligungen			
3323	Einzahlungen aus Darlehen an Unternehmen und Haushalte			
3325	Einzahlungen aus Vorschüssen und Anzahlungen			
333	Einzahlungen aus Kapitaltransfers	30.000,00	0,00	
3331	Kapitaltransferzahlungen von Trägern des öffentlichen Rechts	30.000,00		
3332	Kapitaltransferzahlungen von Beteiligungen			
3333	Kapitaltransferzahlungen von Unternehmen			
3334	Kapitaltransferzahlungen von Haushalten und Organisationen ohne Erwerbscharakter			
3335	Kapitaltransferzahlungen vom Ausland			
33	Summe Einzahlungen investive Gebarung	30.000,00	0,00	
341	Auszahlungen aus der Investitionstätigkeit	249.000,00	63.700,00	
3411	Auszahlungen für den Erwerb von immateriellem Vermögen			
3412	Auszahlungen für den Erwerb von Grundstücken und Grundstückseinrichtungen	247.000,00	41.000,00	

Straßen- und Wasserbau, Verkehr (Gruppe 6)

MVAG	Mittelverwendungs- und aufbringungsgruppen (1. und 2. Ebene)	VA 2021 inkl. NVA	VA 2020	RA 2019
3413	Auszahlungen für den Erwerb von Gebäuden und Bauten		19.700,00	
3414	Auszahlungen für den Erwerb von technischen Anlagen, Fahrzeuge und Maschinen	2.000,00	3.000,00	
3415	Auszahlungen für den Erwerb von Amts-, Betriebs- und Geschäftsausstattung			
3416	Auszahlungen für den Erwerb von Kulturgütern			
3417	Auszahlungen für den Erwerb von Beteiligungen			
342	Auszahlungen von gewährten Darlehen sowie gewährten Vorschüssen	0,00	0,00	
3421	Auszahlung von Darlehen an Träger des öffentlichen Rechts			
3422	Auszahlung von Darlehen an Beteiligungen			
3423	Auszahlung von Darlehen an Unternehmen und Haushalte			
3425	Auszahlungen von Vorschüssen und Anzahlungen			
343	Auszahlungen aus Kapitaltransfers	0,00	0,00	
3431	Kapitaltransferzahlungen an Träger des öffentlichen Rechts			
3432	Kapitaltransferzahlungen an Beteiligungen			
3433	Kapitaltransferzahlungen an Unternehmen (Finanzunternehmen)			
3434	Kapitaltransferzahlungen an Haushalte und Organisationen ohne Erwerbscharakter			
3435	Kapitaltransferzahlungen an das Ausland			
34	Summe Auszahlungen investive Gebarung	249.000,00	63.700,00	
SA2	Saldo (2) Geldfluss aus der Investiven Gebarung (33 – 34)	-219.000,00	-63.700,00	
SA3	Saldo (3) Nettofinanzierungssaldo (Saldo 1 + Saldo 2)	-135.800,00	-90.400,00	
351	Einzahlungen aus der Aufnahme von Finanzschulden	0,00	0,00	
3511	Einzahlungen aus empfangenen Darlehen von öffentlichen Körperschaften und Rechtsträgern			
3512	Einzahlungen aus empfangenen Darlehen von Beteiligungen			
3513	Einzahlungen aus empfangenen Darlehen von Unternehmen und privaten Haushalten			
3514	Einzahlungen aus Finanzschulden (Finanzunternehmen)			
353	Einzahlungen infolge eines Kapitaltausch bei derivativen Finanzinstrumenten mit Grundgeschäft	0,00	0,00	
3530	Einzahlungen infolge eines Kapitaltausch bei derivativen Finanzinstrumenten mit Grundgeschäft			
355	Einzahlungen aus dem Abgang von Finanzinstrumenten	0,00	0,00	
3550	Einzahlungen aus dem Abgang von Finanzinstrumenten			
35	Summe Einzahlungen aus der Finanzierungstätigkeit	0,00	0,00	
361	Auszahlungen aus der Tilgung von Finanzschulden	0,00	0,00	
3611	Auszahlungen aus empfangenen Darlehen von öffentlichen Körperschaften und Rechtsträgern			

Straßen- und Wasserbau, Verkehr (Gruppe 6)

MVAG	Mittelverwendungs- und aufbringungsgruppen (1. und 2. Ebene)	VA 2021 inkl. NVA	VA 2020	RA 2019
3612	Auszahlungen aus empfangenen Darlehen von Beteiligungen			
3613	Auszahlungen aus empfangenen Darlehen von Unternehmen und privaten Haushalten			
3614	Auszahlungen aus Finanzschulden			
3615	Auszahlung aus der Rückzahlung von Leasingverbindlichkeiten			
363	Auszahlungen infolge eines Kapitaltausch bei derivativen Finanzinstrumenten mit Grundgeschäft	0,00	0,00	
3630	Auszahlungen infolge eines Kapitaltausch bei derivativen Finanzinstrumenten mit Grundgeschäft			
365	Auszahlungen für den Erwerb von Finanzinstrumenten	0,00	0,00	
3650	Auszahlungen für den Erwerb von Finanzinstrumenten			
36	Summe Auszahlungen aus der Finanzierungstätigkeit	0,00	0,00	
SA4	Saldo (4) Geldfluss aus der Finanzierungstätigkeit (35 – 36)	0,00	0,00	
SA5	Saldo (5) Geldfluss aus der voranschlagswirksamen Gebarung (Saldo 3 + Saldo 4)	-135.800,00	-90.400,00	

Wirtschaftsförderung (Gruppe 7)

MVAG	Mittelverwendungs- und aufbringungsgruppen (1. und 2. Ebene)	VA 2021 inkl. NVA	VA 2020	RA 2019
311	Einzahlungen aus der operativen Verwaltungstätigkeit	2.600,00	2.900,00	
3111	Einzahlungen aus eigenen Abgaben			
3112	Einzahlungen aus Ertragsanteilen			
3113	Einzahlungen aus Gebühren			
3114	Einzahlungen aus Leistungen			
3115	Einzahlungen aus Besitz und wirtschaftlicher Tätigkeit			
3116	Einzahlungen aus Veräußerung von geringwertigen Wirtschaftsgütern (GWG) und sonstige Einzahlungen	2.600,00	2.900,00	
312	Einzahlungen aus Transfers (ohne Kapitaltransfers)	3.700,00	2.800,00	
3121	Transferzahlungen von Trägern des öffentlichen Rechts	3.700,00	2.800,00	
3122	Transferzahlungen von Beteiligungen			
3123	Transferzahlungen von Unternehmen (inkl. Finanzunternehmen)			
3124	Transferzahlungen von Haushalte und Organisationen ohne Erwerbscharakter			
3125	Transferzahlungen vom Ausland			
3126	Investitions- und Tilgungszuschüsse zwischen Unternehmungen und Betrieben der Gebietskörperschaft und der Gebietskörperschaft			
313	Einzahlungen aus Finanzerträgen	0,00	0,00	
3131	Einzahlungen aus Zinserträgen			
3133	Einzahlungen aus Gewinnentnahmen von marktbestimmten Betrieben			
3134	Sonstige Einzahlungen aus Finanzerträgen			
3135	Einzahlungen aus Dividenden/Gewinnausschüttungen			
31	Summe Einzahlungen operative Gebarung	6.300,00	5.700,00	
321	Auszahlungen aus Personalaufwand	0,00	0,00	
3211	Auszahlungen für Personalaufwand Bezüge, Nebengebühren, und Mehrleistungsvergütungen)			
3212	Auszahlungen für gesetzliche und freiwillige Sozialaufwendungen			
3213	Auszahlungen aus sonstigem Personalaufwand			
322	Auszahlungen aus Sachaufwand (ohne Transferaufwand)	1.200,00	1.200,00	
3221	Auszahlungen für Gebrauchs- und Verbrauchsgüter, Handelswaren			
3222	Auszahlungen für Verwaltungs- und Betriebsaufwand			
3223	Auszahlungen für Leasing- und Mietaufwand			
3224	Auszahlungen für Instandhaltung			
3225	Sonstige Auszahlungen aus Sachaufwand	1.200,00	1.200,00	
323	Auszahlungen aus Transfers (ohne Kapitaltransfers)	4.800,00	6.000,00	
3231	Transferzahlungen an Träger des öffentlichen Rechts			
3232	Transferzahlungen an Beteiligungen			
3233	Transferzahlungen an Unternehmen (inkl. Finanzunternehmen)			

Wirtschaftsförderung (Gruppe 7)

MVAG	Mittelverwendungs- und aufbringungsgruppen (1. und 2. Ebene)	VA 2021 inkl. NVA	VA 2020	RA 2019
3234	Transferzahlungen an Haushalte und Organisationen ohne Erwerbscharakter	4.800,00	6.000,00	
3235	Transferzahlungen an das Ausland			
3236	Investitions- und Tilgungszuschüsse zwischen Unternehmungen und Betrieben der Gebietskörperschaft und der Gebietskörperschaft			
324	Auszahlungen aus Finanzaufwand	0,00	0,00	
3241	Auszahlungen für Zinsaufwand, für Finanzierungsleasing, für Forderungskauf, für Finanzschulden und derivative Finanzinstrumente			
3242	Auszahlungen für Zinsen aus derivativen Finanzinstrumenten ohne Grundgeschäft			
3243	Auszahlung aus Gewinnentnahmen von marktbestimmten Betrieben			
3244	Sonstige Auszahlungen aus Finanzaufwendungen			
32	Summe Auszahlungen operative Gebarung	6.000,00	7.200,00	
SA1	Saldo (1) Geldfluss aus der Operativen Gebarung (31 – 32)	300,00	-1.500,00	
331	Einzahlungen aus der Investitionstätigkeit	0,00	0,00	
3311	Einzahlungen aus der Veräußerung von immateriellem Vermögen			
3312	Einzahlungen aus der Veräußerung von Grundstücken und Grundstückeinrichtungen			
3313	Einzahlungen aus der Veräußerung von Gebäuden und Bauten			
3314	Einzahlungen aus der Veräußerung von technischen Anlagen, Fahrzeuge und Maschinen			
3315	Einzahlungen aus der Veräußerung von Amts-, Betriebs- und Geschäftsausstattung			
3316	Einzahlungen aus der Veräußerung von Kulturgütern			
3317	Einzahlungen aus der Veräußerung von Beteiligungen			
332	Einzahlungen aus der Rückzahlung von Darlehen sowie gewährten Vorschüssen	0,00	0,00	
3321	Einzahlungen aus Darlehen an Träger des öffentlichen Rechts			
3322	Einzahlungen aus Darlehen an Beteiligungen			
3323	Einzahlungen aus Darlehen an Unternehmen und Haushalte			
3325	Einzahlungen aus Vorschüssen und Anzahlungen			
333	Einzahlungen aus Kapitaltransfers	3.600,00	2.800,00	
3331	Kapitaltransferzahlungen von Trägern des öffentlichen Rechts	3.600,00	2.800,00	
3332	Kapitaltransferzahlungen von Beteiligungen			
3333	Kapitaltransferzahlungen von Unternehmen			
3334	Kapitaltransferzahlungen von Haushalten und Organisationen ohne Erwerbscharakter			
3335	Kapitaltransferzahlungen vom Ausland			
33	Summe Einzahlungen investive Gebarung	3.600,00	2.800,00	
341	Auszahlungen aus der Investitionstätigkeit	18.300,00	16.000,00	
3411	Auszahlungen für den Erwerb von immateriellem Vermögen			
3412	Auszahlungen für den Erwerb von Grundstücken und Grundstückseinrichtungen	18.300,00	16.000,00	

Wirtschaftsförderung (Gruppe 7)

MVAG	Mittelverwendungs- und aufbringungsgruppen (1. und 2. Ebene)	VA 2021 inkl. NVA	VA 2020	RA 2019
3413	Auszahlungen für den Erwerb von Gebäuden und Bauten			
3414	Auszahlungen für den Erwerb von technischen Anlagen, Fahrzeuge und Maschinen			
3415	Auszahlungen für den Erwerb von Amts-, Betriebs- und Geschäftsausstattung			
3416	Auszahlungen für den Erwerb von Kulturgütern			
3417	Auszahlungen für den Erwerb von Beteiligungen			
342	Auszahlungen von gewährten Darlehen sowie gewährten Vorschüssen	0,00	0,00	
3421	Auszahlung von Darlehen an Träger des öffentlichen Rechts			
3422	Auszahlung von Darlehen an Beteiligungen			
3423	Auszahlung von Darlehen an Unternehmen und Haushalte			
3425	Auszahlungen von Vorschüssen und Anzahlungen			
343	Auszahlungen aus Kapitaltransfers	0,00	0,00	
3431	Kapitaltransferzahlungen an Träger des öffentlichen Rechts			
3432	Kapitaltransferzahlungen an Beteiligungen			
3433	Kapitaltransferzahlungen an Unternehmen (Finanzunternehmen)			
3434	Kapitaltransferzahlungen an Haushalte und Organisationen ohne Erwerbscharakter			
3435	Kapitaltransferzahlungen an das Ausland			
34	Summe Auszahlungen investive Gebarung	18.300,00	16.000,00	
SA2	Saldo (2) Geldfluss aus der Investiven Gebarung (33 – 34)	-14.700,00	-13.200,00	
SA3	Saldo (3) Nettofinanzierungssaldo (Saldo 1 + Saldo 2)	-14.400,00	-14.700,00	
351	Einzahlungen aus der Aufnahme von Finanzschulden	0,00	0,00	
3511	Einzahlungen aus empfangenen Darlehen von öffentlichen Körperschaften und Rechtsträgern			
3512	Einzahlungen aus empfangenen Darlehen von Beteiligungen			
3513	Einzahlungen aus empfangenen Darlehen von Unternehmen und privaten Haushalten			
3514	Einzahlungen aus Finanzschulden (Finanzunternehmen)			
353	Einzahlungen infolge eines Kapitaltausch bei derivativen Finanzinstrumenten mit Grundgeschäft	0,00	0,00	
3530	Einzahlungen infolge eines Kapitaltausch bei derivativen Finanzinstrumenten mit Grundgeschäft			
355	Einzahlungen aus dem Abgang von Finanzinstrumenten	0,00	0,00	
3550	Einzahlungen aus dem Abgang von Finanzinstrumenten			
35	Summe Einzahlungen aus der Finanzierungstätigkeit	0,00	0,00	
361	Auszahlungen aus der Tilgung von Finanzschulden	0,00	0,00	
3611	Auszahlungen aus empfangenen Darlehen von öffentlichen Körperschaften und Rechtsträgern			

Wirtschaftsförderung (Gruppe 7)

MVAG	Mittelverwendungs- und aufbringungsgruppen (1. und 2. Ebene)	VA 2021 inkl. NVA	VA 2020	RA 2019
3612	Auszahlungen aus empfangenen Darlehen von Beteiligungen			
3613	Auszahlungen aus empfangenen Darlehen von Unternehmen und privaten Haushalten			
3614	Auszahlungen aus Finanzschulden			
3615	Auszahlung aus der Rückzahlung von Leasingverbindlichkeiten			
363	Auszahlungen infolge eines Kapitaltausch bei derivativen Finanzinstrumenten mit Grundgeschäft	0,00	0,00	
3630	Auszahlungen infolge eines Kapitaltausch bei derivativen Finanzinstrumenten mit Grundgeschäft			
365	Auszahlungen für den Erwerb von Finanzinstrumenten	0,00	0,00	
3650	Auszahlungen für den Erwerb von Finanzinstrumenten			
36	Summe Auszahlungen aus der Finanzierungstätigkeit	0,00	0,00	
SA4	Saldo (4) Geldfluss aus der Finanzierungstätigkeit (35 – 36)	0,00	0,00	
SA5	Saldo (5) Geldfluss aus der voranschlagswirksamen Gebarung (Saldo 3 + Saldo 4)	-14.400,00	-14.700,00	

Dienstleistungen (Gruppe 8)

MVAG	Mittelverwendungs- und aufbringungsgruppen (1. und 2. Ebene)	VA 2021 inkl. NVA	VA 2020	RA 2019
311	Einzahlungen aus der operativen Verwaltungstätigkeit	439.800,00	445.300,00	
3111	Einzahlungen aus eigenen Abgaben			
3112	Einzahlungen aus Ertragsanteilen			
3113	Einzahlungen aus Gebühren	282.600,00	279.300,00	
3114	Einzahlungen aus Leistungen	400,00	400,00	
3115	Einzahlungen aus Besitz und wirtschaftlicher Tätigkeit	133.400,00	134.900,00	
3116	Einzahlungen aus Veräußerung von geringwertigen Wirtschaftsgütern (GWG) und sonstige Einzahlungen	23.400,00	30.700,00	
312	Einzahlungen aus Transfers (ohne Kapitaltransfers)	96.500,00	97.300,00	
3121	Transferzahlungen von Trägern des öffentlichen Rechts	96.400,00	97.200,00	
3122	Transferzahlungen von Beteiligungen			
3123	Transferzahlungen von Unternehmen (inkl. Finanzunternehmen)			
3124	Transferzahlungen von Haushalte und Organisationen ohne Erwerbscharakter	100,00	100,00	
3125	Transferzahlungen vom Ausland			
3126	Investitions- und Tilgungszuschüsse zwischen Unternehmungen und Betrieben der Gebietskörperschaft und der Gebietskörperschaft			
313	Einzahlungen aus Finanzerträgen	1.600,00	1.600,00	
3131	Einzahlungen aus Zinserträgen	1.600,00	1.600,00	
3133	Einzahlungen aus Gewinnentnahmen von marktbestimmten Betrieben			
3134	Sonstige Einzahlungen aus Finanzerträgen			
3135	Einzahlungen aus Dividenden/Gewinnausschüttungen			
31	Summe Einzahlungen operative Gebarung	537.900,00	544.200,00	
321	Auszahlungen aus Personalaufwand	234.600,00	206.100,00	
3211	Auszahlungen für Personalaufwand Bezüge, Nebengebühren, und Mehrleistungsvergütungen)	184.000,00	163.800,00	
3212	Auszahlungen für gesetzliche und freiwillige Sozialaufwendungen	50.600,00	42.300,00	
3213	Auszahlungen aus sonstigem Personalaufwand			
322	Auszahlungen aus Sachaufwand (ohne Transferaufwand)	278.000,00	274.400,00	
3221	Auszahlungen für Gebrauchs- und Verbrauchsgüter, Handelswaren	21.300,00	19.100,00	
3222	Auszahlungen für Verwaltungs- und Betriebsaufwand	59.100,00	60.200,00	
3223	Auszahlungen für Leasing- und Mietaufwand	4.200,00	3.800,00	
3224	Auszahlungen für Instandhaltung	90.300,00	68.400,00	
3225	Sonstige Auszahlungen aus Sachaufwand	103.100,00	122.900,00	
323	Auszahlungen aus Transfers (ohne Kapitaltransfers)	800,00	500,00	
3231	Transferzahlungen an Träger des öffentlichen Rechts			
3232	Transferzahlungen an Beteiligungen			
3233	Transferzahlungen an Unternehmen (inkl. Finanzunternehmen)			

Dienstleistungen (Gruppe 8)

MVAG	Mittelverwendungs- und aufbringungsgruppen (1. und 2. Ebene)	VA 2021 inkl. NVA	VA 2020	RA 2019
3234	Transferzahlungen an Haushalte und Organisationen ohne Erwerbscharakter	800,00	500,00	
3235	Transferzahlungen an das Ausland			
3236	Investitions- und Tilgungszuschüsse zwischen Unternehmungen und Betrieben der Gebietskörperschaft und der Gebietskörperschaft			
324	Auszahlungen aus Finanzaufwand	5.000,00	6.400,00	
3241	Auszahlungen für Zinsaufwand, für Finanzierungsleasing, für Forderungskauf, für Finanzschulden und derivative Finanzinstrumente	5.000,00	6.400,00	
3242	Auszahlungen für Zinsen aus derivativen Finanzinstrumenten ohne Grundgeschäft			
3243	Auszahlung aus Gewinnentnahmen von marktbestimmten Betrieben			
3244	Sonstige Auszahlungen aus Finanzaufwendungen			
32	Summe Auszahlungen operative Gebarung	518.400,00	487.400,00	
SA1	Saldo (1) Geldfluss aus der Operativen Gebarung (31 – 32)	19.500,00	56.800,00	
331	Einzahlungen aus der Investitionstätigkeit	160.000,00	104.000,00	
3311	Einzahlungen aus der Veräußerung von immateriellem Vermögen			
3312	Einzahlungen aus der Veräußerung von Grundstücken und Grundstückeinrichtungen	160.000,00	104.000,00	
3313	Einzahlungen aus der Veräußerung von Gebäuden und Bauten			
3314	Einzahlungen aus der Veräußerung von technischen Anlagen, Fahrzeuge und Maschinen			
3315	Einzahlungen aus der Veräußerung von Amts-, Betriebs- und Geschäftsausstattung			
3316	Einzahlungen aus der Veräußerung von Kulturgütern			
3317	Einzahlungen aus der Veräußerung von Beteiligungen			
332	Einzahlungen aus der Rückzahlung von Darlehen sowie gewährten Vorschüssen	0,00	0,00	
3321	Einzahlungen aus Darlehen an Träger des öffentlichen Rechts			
3322	Einzahlungen aus Darlehen an Beteiligungen			
3323	Einzahlungen aus Darlehen an Unternehmen und Haushalte			
3325	Einzahlungen aus Vorschüssen und Anzahlungen			
333	Einzahlungen aus Kapitaltransfers	76.400,00	51.000,00	
3331	Kapitaltransferzahlungen von Trägern des öffentlichen Rechts	61.400,00	31.000,00	
3332	Kapitaltransferzahlungen von Beteiligungen			
3333	Kapitaltransferzahlungen von Unternehmen			
3334	Kapitaltransferzahlungen von Haushalten und Organisationen ohne Erwerbscharakter	15.000,00	20.000,00	
3335	Kapitaltransferzahlungen vom Ausland			
33	Summe Einzahlungen investive Gebarung	236.400,00	155.000,00	
341	Auszahlungen aus der Investitionstätigkeit	269.300,00	105.200,00	
3411	Auszahlungen für den Erwerb von immateriellem Vermögen			
3412	Auszahlungen für den Erwerb von Grundstücken und Grundstückseinrichtungen	259.900,00	95.400,00	

1. Nachtragsvoranschlag 2021

Finanzierungshaushalt Bereichsbudget 1. und 2. Ebene (Anlage 1b)

Gemeinde Haringsee

Dienstleistungen (Gruppe 8)

MVAG	Mittelverwendungs- und aufbringungsgruppen (1. und 2. Ebene)	VA 2021 inkl. NVA	VA 2020	RA 2019
3413	Auszahlungen für den Erwerb von Gebäuden und Bauten			
3414	Auszahlungen für den Erwerb von technischen Anlagen, Fahrzeuge und Maschinen	8.400,00	5.000,00	
3415	Auszahlungen für den Erwerb von Amts-, Betriebs- und Geschäftsausstattung	1.000,00	4.800,00	
3416	Auszahlungen für den Erwerb von Kulturgütern			
3417	Auszahlungen für den Erwerb von Beteiligungen			
342	Auszahlungen von gewährten Darlehen sowie gewährten Vorschüssen	0,00	0,00	
3421	Auszahlung von Darlehen an Träger des öffentlichen Rechts			
3422	Auszahlung von Darlehen an Beteiligungen			
3423	Auszahlung von Darlehen an Unternehmen und Haushalte			
3425	Auszahlungen von Vorschüssen und Anzahlungen			
343	Auszahlungen aus Kapitaltransfers	0,00	0,00	
3431	Kapitaltransferzahlungen an Träger des öffentlichen Rechts			
3432	Kapitaltransferzahlungen an Beteiligungen			
3433	Kapitaltransferzahlungen an Unternehmen (Finanzunternehmen)			
3434	Kapitaltransferzahlungen an Haushalte und Organisationen ohne Erwerbscharakter			
3435	Kapitaltransferzahlungen an das Ausland			
34	Summe Auszahlungen investive Gebarung	269.300,00	105.200,00	
SA2	Saldo (2) Geldfluss aus der Investiven Gebarung (33 – 34)	-32.900,00	49.800,00	
SA3	Saldo (3) Nettofinanzierungssaldo (Saldo 1 + Saldo 2)	-13.400,00	106.600,00	
351	Einzahlungen aus der Aufnahme von Finanzschulden	0,00	0,00	
3511	Einzahlungen aus empfangenen Darlehen von öffentlichen Körperschaften und Rechtsträgern			
3512	Einzahlungen aus empfangenen Darlehen von Beteiligungen			
3513	Einzahlungen aus empfangenen Darlehen von Unternehmen und privaten Haushalten			
3514	Einzahlungen aus Finanzschulden (Finanzunternehmen)			
353	Einzahlungen infolge eines Kapitaltausch bei derivativen Finanzinstrumenten mit Grundgeschäft	0,00	0,00	
3530	Einzahlungen infolge eines Kapitaltausch bei derivativen Finanzinstrumenten mit Grundgeschäft			
355	Einzahlungen aus dem Abgang von Finanzinstrumenten	0,00	0,00	
3550	Einzahlungen aus dem Abgang von Finanzinstrumenten			
35	Summe Einzahlungen aus der Finanzierungstätigkeit	0,00	0,00	
361	Auszahlungen aus der Tilgung von Finanzschulden	176.800,00	175.600,00	
3611	Auszahlungen aus empfangenen Darlehen von öffentlichen Körperschaften und Rechtsträgern	176.800,00	175.600,00	

Dienstleistungen (Gruppe 8)

MVAG	Mittelverwendungs- und aufbringungsgruppen (1. und 2. Ebene)	VA 2021 inkl. NVA	VA 2020	RA 2019
3612	Auszahlungen aus empfangenen Darlehen von Beteiligungen			
3613	Auszahlungen aus empfangenen Darlehen von Unternehmen und privaten Haushalten			
3614	Auszahlungen aus Finanzschulden			
3615	Auszahlung aus der Rückzahlung von Leasingverbindlichkeiten			
363	Auszahlungen infolge eines Kapitaltausch bei derivativen Finanzinstrumenten mit Grundgeschäft	0,00	0,00	
3630	Auszahlungen infolge eines Kapitaltausch bei derivativen Finanzinstrumenten mit Grundgeschäft			
365	Auszahlungen für den Erwerb von Finanzinstrumenten	0,00	0,00	
3650	Auszahlungen für den Erwerb von Finanzinstrumenten			
36	Summe Auszahlungen aus der Finanzierungstätigkeit	176.800,00	175.600,00	
SA4	Saldo (4) Geldfluss aus der Finanzierungstätigkeit (35 – 36)	-176.800,00	-175.600,00	
SA5	Saldo (5) Geldfluss aus der voranschlagswirksamen Gebarung (Saldo 3 + Saldo 4)	-190.200,00	-69.000,00	

Finanzwirtschaft (Gruppe 9)

MVAG	Mittelverwendungs- und aufbringungsgruppen (1. und 2. Ebene)	VA 2021 inkl. NVA	VA 2020	RA 2019
311	Einzahlungen aus der operativen Verwaltungstätigkeit	1.242.600,00	1.234.500,00	
3111	Einzahlungen aus eigenen Abgaben	347.400,00	306.800,00	
3112	Einzahlungen aus Ertragsanteilen	894.000,00	927.000,00	
3113	Einzahlungen aus Gebühren			
3114	Einzahlungen aus Leistungen	500,00		
3115	Einzahlungen aus Besitz und wirtschaftlicher Tätigkeit			
3116	Einzahlungen aus Veräußerung von geringwertigen Wirtschaftsgütern (GWG) und sonstige Einzahlungen	700,00	700,00	
312	Einzahlungen aus Transfers (ohne Kapitaltransfers)	158.700,00	110.000,00	
3121	Transferzahlungen von Trägern des öffentlichen Rechts	158.100,00	109.400,00	
3122	Transferzahlungen von Beteiligungen			
3123	Transferzahlungen von Unternehmen (inkl. Finanzunternehmen)			
3124	Transferzahlungen von Haushalte und Organisationen ohne Erwerbscharakter	600,00	600,00	
3125	Transferzahlungen vom Ausland			
3126	Investitions- und Tilgungszuschüsse zwischen Unternehmungen und Betrieben der Gebietskörperschaft und der Gebietskörperschaft			
313	Einzahlungen aus Finanzerträgen	1.800,00	1.500,00	
3131	Einzahlungen aus Zinserträgen	1.800,00	1.500,00	
3133	Einzahlungen aus Gewinnentnahmen von marktbestimmten Betrieben			
3134	Sonstige Einzahlungen aus Finanzerträgen			
3135	Einzahlungen aus Dividenden/Gewinnausschüttungen			
31	Summe Einzahlungen operative Gebarung	1.403.100,00	1.346.000,00	
321	Auszahlungen aus Personalaufwand	0,00	0,00	
3211	Auszahlungen für Personalaufwand Bezüge, Nebengebühren, und Mehrleistungsvergütungen)			
3212	Auszahlungen für gesetzliche und freiwillige Sozialaufwendungen			
3213	Auszahlungen aus sonstigem Personalaufwand			
322	Auszahlungen aus Sachaufwand (ohne Transferaufwand)	1.600,00	1.000,00	
3221	Auszahlungen für Gebrauchs- und Verbrauchsgüter, Handelswaren			
3222	Auszahlungen für Verwaltungs- und Betriebsaufwand			
3223	Auszahlungen für Leasing- und Mietaufwand			
3224	Auszahlungen für Instandhaltung			
3225	Sonstige Auszahlungen aus Sachaufwand	1.600,00	1.000,00	
323	Auszahlungen aus Transfers (ohne Kapitaltransfers)	0,00	0,00	
3231	Transferzahlungen an Träger des öffentlichen Rechts			
3232	Transferzahlungen an Beteiligungen			
3233	Transferzahlungen an Unternehmen (inkl. Finanzunternehmen)			

Finanzwirtschaft (Gruppe 9)

MVAG	Mittelverwendungs- und aufbringungsgruppen (1. und 2. Ebene)	VA 2021 inkl. NVA	VA 2020	RA 2019
3234	Transferzahlungen an Haushalte und Organisationen ohne Erwerbscharakter			
3235	Transferzahlungen an das Ausland			
3236	Investitions- und Tilgungszuschüsse zwischen Unternehmungen und Betrieben der Gebietskörperschaft und der Gebietskörperschaft			
324	Auszahlungen aus Finanzaufwand	1.100,00	1.100,00	
3241	Auszahlungen für Zinsaufwand, für Finanzierungsleasing, für Forderungskauf, für Finanzschulden und derivative Finanzinstrumente	100,00	100,00	
3242	Auszahlungen für Zinsen aus derivativen Finanzinstrumenten ohne Grundgeschäft			
3243	Auszahlung aus Gewinnentnahmen von marktbestimmten Betrieben			
3244	Sonstige Auszahlungen aus Finanzaufwendungen	1.000,00	1.000,00	
32	Summe Auszahlungen operative Gebarung	2.700,00	2.100,00	
SA1	Saldo (1) Geldfluss aus der Operativen Gebarung (31 – 32)	1.400.400,00	1.343.900,00	
331	Einzahlungen aus der Investitionstätigkeit	0,00	0,00	
3311	Einzahlungen aus der Veräußerung von immateriellem Vermögen			
3312	Einzahlungen aus der Veräußerung von Grundstücken und Grundstückeinrichtungen			
3313	Einzahlungen aus der Veräußerung von Gebäuden und Bauten			
3314	Einzahlungen aus der Veräußerung von technischen Anlagen, Fahrzeuge und Maschinen			
3315	Einzahlungen aus der Veräußerung von Amts-, Betriebs- und Geschäftsausstattung			
3316	Einzahlungen aus der Veräußerung von Kulturgütern			
3317	Einzahlungen aus der Veräußerung von Beteiligungen			
332	Einzahlungen aus der Rückzahlung von Darlehen sowie gewährten Vorschüssen	0,00	0,00	
3321	Einzahlungen aus Darlehen an Träger des öffentlichen Rechts			
3322	Einzahlungen aus Darlehen an Beteiligungen			
3323	Einzahlungen aus Darlehen an Unternehmen und Haushalte			
3325	Einzahlungen aus Vorschüssen und Anzahlungen			
333	Einzahlungen aus Kapitaltransfers	0,00	0,00	
3331	Kapitaltransferzahlungen von Trägern des öffentlichen Rechts			
3332	Kapitaltransferzahlungen von Beteiligungen			
3333	Kapitaltransferzahlungen von Unternehmen			
3334	Kapitaltransferzahlungen von Haushalten und Organisationen ohne Erwerbscharakter			
3335	Kapitaltransferzahlungen vom Ausland			
33	Summe Einzahlungen investive Gebarung	0,00	0,00	
341	Auszahlungen aus der Investitionstätigkeit	0,00	0,00	
3411	Auszahlungen für den Erwerb von immateriellem Vermögen			
3412	Auszahlungen für den Erwerb von Grundstücken und Grundstückseinrichtungen			

Finanzwirtschaft (Gruppe 9)

MVAG	Mittelverwendungs- und aufbringungsgruppen (1. und 2. Ebene)	VA 2021 inkl. NVA	VA 2020	RA 2019
3413	Auszahlungen für den Erwerb von Gebäuden und Bauten			
3414	Auszahlungen für den Erwerb von technischen Anlagen, Fahrzeuge und Maschinen			
3415	Auszahlungen für den Erwerb von Amts-, Betriebs- und Geschäftsausstattung			
3416	Auszahlungen für den Erwerb von Kulturgütern			
3417	Auszahlungen für den Erwerb von Beteiligungen			
342	Auszahlungen von gewährten Darlehen sowie gewährten Vorschüssen	0,00	0,00	
3421	Auszahlung von Darlehen an Träger des öffentlichen Rechts			
3422	Auszahlung von Darlehen an Beteiligungen			
3423	Auszahlung von Darlehen an Unternehmen und Haushalte			
3425	Auszahlungen von Vorschüssen und Anzahlungen			
343	Auszahlungen aus Kapitaltransfers	0,00	0,00	
3431	Kapitaltransferzahlungen an Träger des öffentlichen Rechts			
3432	Kapitaltransferzahlungen an Beteiligungen			
3433	Kapitaltransferzahlungen an Unternehmen (Finanzunternehmen)			
3434	Kapitaltransferzahlungen an Haushalte und Organisationen ohne Erwerbscharakter			
3435	Kapitaltransferzahlungen an das Ausland			
34	Summe Auszahlungen investive Gebarung	0,00	0,00	
SA2	Saldo (2) Geldfluss aus der Investiven Gebarung (33 – 34)	0,00	0,00	
SA3	Saldo (3) Nettofinanzierungssaldo (Saldo 1 + Saldo 2)	1.400.400,00	1.343.900,00	
351	Einzahlungen aus der Aufnahme von Finanzschulden	0,00	0,00	
3511	Einzahlungen aus empfangenen Darlehen von öffentlichen Körperschaften und Rechtsträgern			
3512	Einzahlungen aus empfangenen Darlehen von Beteiligungen			
3513	Einzahlungen aus empfangenen Darlehen von Unternehmen und privaten Haushalten			
3514	Einzahlungen aus Finanzschulden (Finanzunternehmen)			
353	Einzahlungen infolge eines Kapitaltausch bei derivativen Finanzinstrumenten mit Grundgeschäft	0,00	0,00	
3530	Einzahlungen infolge eines Kapitaltausch bei derivativen Finanzinstrumenten mit Grundgeschäft			
355	Einzahlungen aus dem Abgang von Finanzinstrumenten	0,00	0,00	
3550	Einzahlungen aus dem Abgang von Finanzinstrumenten			
35	Summe Einzahlungen aus der Finanzierungstätigkeit	0,00	0,00	
361	Auszahlungen aus der Tilgung von Finanzschulden	0,00	0,00	
3611	Auszahlungen aus empfangenen Darlehen von öffentlichen Körperschaften und Rechtsträgern			

Finanzwirtschaft (Gruppe 9)

MVAG	Mittelverwendungs- und aufbringungsgruppen (1. und 2. Ebene)	VA 2021 inkl. NVA	VA 2020	RA 2019
3612	Auszahlungen aus empfangenen Darlehen von Beteiligungen			
3613	Auszahlungen aus empfangenen Darlehen von Unternehmen und privaten Haushalten			
3614	Auszahlungen aus Finanzschulden			
3615	Auszahlung aus der Rückzahlung von Leasingverbindlichkeiten			
363	Auszahlungen infolge eines Kapitaltausch bei derivativen Finanzinstrumenten mit Grundgeschäft	0,00	0,00	
3630	Auszahlungen infolge eines Kapitaltausch bei derivativen Finanzinstrumenten mit Grundgeschäft			
365	Auszahlungen für den Erwerb von Finanzinstrumenten	0,00	0,00	
3650	Auszahlungen für den Erwerb von Finanzinstrumenten			
36	Summe Auszahlungen aus der Finanzierungstätigkeit	0,00	0,00	
SA4	Saldo (4) Geldfluss aus der Finanzierungstätigkeit (35 – 36)	0,00	0,00	
SA5	Saldo (5) Geldfluss aus der voranschlagswirksamen Gebarung (Saldo 3 + Saldo 4)	1.400.400,00	1.343.900,00	

Querschnitt (Anlage 5b)

Bezeichnung	Zuordnung der Aufwands- und Ertragsgruppen	Summe Haushalt	davon A 85 - 89	Summe ohne A 85 - 89
I. Querschnitt				
Erträge der operativen Gebarung / Einzahlungen aus Abgaben				
10	Einzahlungen aus eigenen Abgaben	Unterklassen 83 bis 85 ohne Gruppen 852, 858 und 859	347.400,00	347.400,00
11	Erträge aus Ertragsanteilen	Gruppen 858 und 859	894.000,00	894.000,00
12	Gebühren für die Benützung von Gemeindevorrichtungen und -anlagen	Gruppe 852	282.600,00	267.300,00
13	Erträge aus Leistungen	Unterklasse 81 ohne Gruppen 811, 817, 818 und 819	105.000,00	100,00
14	Erträge aus Besitz und wirtschaftlicher Tätigkeit	Gruppen 811, 820, 822, 823	137.900,00	33.600,00
15	Transfererträge von Trägern des öffentlichen Rechts	Gruppen 860 bis 863, 888	315.000,00	95.200,00
16	Sonstige Transfererträge	Gruppen 809, 864 bis 868, 880	4.800,00	400,00
17	Gewinnentnahmen der Gemeinde von Unternehmungen und marktbestimmten Betrieben der Gemeinde (A 85-89)	Gruppe 869 und 879		
18	Erträge aus Veräußerungen und sonstige Erträge	Gruppen 814, 815, 824, 827, 828 und 829	38.200,00	10.100,00
19	Summe 1 (Erträge)		2.124.900,00	406.700,00
Aufwendungen der operativen Gebarung				
20	Personalaufwand	Klasse 5 ohne nicht finanzierungswirksame Konten	630.000,00	56.200,00
21	Pensionen und sonstige Ruhebezüge	Gruppen 760, 761		
22	Bezüge der gewählten Organe	Gruppe 721	94.300,00	94.300,00
23	Gebrauchs- und Verbrauchsgüter, Handelswaren	Klasse 4	100.300,00	6.600,00
24	Verwaltungs- und Betriebsaufwand	Klasse 6 ohne Gruppen 650 bis 655, 657, 658, 680 bis 687, 689, 690, 694 bis 699; Unterklassen 70 bis 72 ohne Gruppen 706 und 721; Gruppe 790	485.900,00	170.300,00
25	Zinsen für Finanzschulden	Gruppen 650, 651, 653 und 657	5.100,00	5.000,00
26	Laufende Transfers an Träger des öffentlichen Rechts	Gruppen 750 bis 754	621.900,00	
27	Sonstige laufende Transfers	Gruppen 755 bis 757, 759, 764, 768, 780 und 781	35.600,00	
28	Gewinnentnahmen der Gemeinde von Unternehmungen und marktbestimmten Betrieben der Gemeinde (A 85-89)	Gruppe 769		
29	Summe 2 (Aufwendungen)		1.973.100,00	238.100,00
91	SALDO 1: Ergebnis der operativen Gebarung	Summe 1 minus Summe 2	151.800,00	168.600,00
				-16.800,00

Bezeichnung	Zuordnung Abgang/Zugang zu den Bestandskonten und der Kapitaltransferkonten	Summe Haushalt	davon A 85 - 89	Summe ohne A 85 - 89
Vermögensgebarung mit Kapitaltransfers ohne Finanztransaktionen				
30 Veräußerung von unbeweglichem Vermögen	Unterklassen 00, 01, 05 und 06; Gruppen 801, 802 und 805 (bei unbeweglichen Kulturgütern)	160.000,00		160.000,00
31 Veräußerung von beweglichem Vermögen	Unterklassen 02 bis 04; Gruppen 100, 113, 120, 150, 159, 170 und 175; Gruppen 803, 804 und 805 (bei beweglichen Kulturgütern)			
32 Veräußerung von immateriellen Vermögenswerten	Unterklasse 07			
33 Investitionszuschüsse (erhaltene Kapitaltransfers) von Trägern des öffentlichen Rechts	Gruppen 300 bis 303, 309, 871	269.500,00	61.400,00	208.100,00
34 Sonstige Investitionszuschüsse (erhaltene Kapitaltransfers)	Gruppen 304 bis 308	15.000,00	15.000,00	
39 Summe 3 (Vermögensgebarung mit Kapitaltransfer ohne Finanztransaktionen)		444.500,00	76.400,00	368.100,00
Vermögensgebarung und Kapitaltransfers ohne Finanztransaktionen				
40 Erwerb von unbeweglichem Vermögen	Unterklassen 00, 01 und 05; Gruppen 060, 061 und 063	735.400,00	210.700,00	524.700,00
41 Erwerb von beweglichem Vermögen, Aktivierte Vorräte	Unterklassen 02 bis 04; Gruppe 062; Gruppen 100, 113, 120, 150, 159, 170 und 175	68.300,00	9.400,00	58.900,00
42 Erwerb von immateriellen Vermögenswerten	Unterklasse 07	21.400,00		21.400,00
43 Kapitaltransfers an Träger des öffentlichen Rechts	Gruppen 130 und 135; Gruppen 770 bis 774	2.500,00		2.500,00
44 Sonstige Kapitaltransfers	Gruppen 775 bis 779, 785 und 786	1.700,00		1.700,00
49 Summe 4 (Vermögensgebarung und Kapitaltransfer ohne Finanztransaktionen)		829.300,00	220.100,00	609.200,00
92 SALDO 2: Saldo der Vermögensgebarung ohne Finanztransaktionen	Summe 3 minus Summe 4	-384.800,00	-143.700,00	-241.100,00

Bezeichnung	Zuordnung der Gruppen der Finanzierungsrechnung	nur A 85 - 89
Einzahlungen aus Finanztransaktionen		
50 Veräußerung von Beteiligungen und Wertpapieren	Unterklasse 08; Gruppen 223 und 224	
51 Entnahmen aus Zahlungsmittelreserven	Gruppen 293, 294 und 295	
52 Einzahlungen aus der Rückzahlung von Darlehen an Träger des öffentlichen Rechts	Gruppen 240 bis 244	
53 Einzahlungen aus der Rückzahlung von Darlehen an andere und von Bezugsvorschüssen	Gruppen 245 bis 249 und 273	
54 Aufnahme von Finanzschulden von Trägern des öffentlichen Rechts	Gruppen 340 bis 344, 350 bis 354	
55 Aufnahme von Finanzschulden von anderen	Unterklasse 32; Gruppen 345 bis 349, 355 bis 357	
58 Ausgleichszahlungen aus Finanzderivaten	Gruppen 821 und 826	
59 Summe 5 (Einzahlungen aus Finanztransaktionen)		0,00
Auszahlungen aus Finanztransaktionen		
60 Erwerb von Beteiligungen und Wertpapieren	Unterklasse 08; Gruppen 223 und 224	
61 Zuführung an Zahlungsmittelreserven	Gruppen 293, 294 und 295	
62 Gewährung von Darlehen an Träger des öffentlichen Rechts	Gruppen 240 bis 244	
63 Gewährung von Darlehen an andere und von Bezugsvorschüssen	Gruppen 245 bis 249 und 273	
64 Rückzahlung von Finanzschulden bei Trägern des öffentlichen Rechts	Gruppen 340 bis 344, 350 bis 354	176.800,00
65 Rückzahlung von Finanzschulden bei anderen	Unterklasse 32; Gruppen 345 bis 349, 355 bis 357	
68 Ausgleichszahlungen aus Finanzderivaten	Gruppen 652, 655 und 658	
69 Summe 6 (Auszahlungen aus Finanztransaktionen)		176.800,00
93 SALDO 3: Saldo der Finanztransaktionen	Summe 5 minus Summe 6	-176.800,00
94 SALDO 4:	Summe der Salden 1, 2 und 3	-151.900,00
II. Ableitung des Finanzierungssaldos		
70 Jahresergebnis Haushalt ohne A 85 - 89 und ohne Finanztransaktionen	Saldo 1 plus Saldo 2	-257.900,00
71 Überrechnung Jahresergebnis A 85 - 89	Saldo 4 der Spalte "nur A 85 - 89"	-151.900,00
95 Finanzierungssaldo ('vorläufiges Maastricht-Ergebnis')		-409.800,00

1. NVA Ergebnis- und Finanzierungsvoranschlag Detailnachweis

	MVAG EH	MVAG FH	QU	Ergebnisvoranschlag		Finanzierungsvoranschlag				
				VA 2021 inkl. NVA	VA 2021	1. NVA	VA 2021 inkl. NVA	VA 2021	1. NVA	
0 Vertretungskörper und allgemeine Verwaltung										
00	Gewählte Gemeindeorgane									
000	Gewählte Gemeindeorgane									
000000	Gewählte Gemeindeorgane									
Operative Gebarung										
SU 21 / 31	Summe Erträge / Einzahlungen operative Gebarung			0,00	0,00	0,00	0,00	0,00	0,00	
1/000000-582000	Sonstige Dienstgeberbeiträge zur sozialen Sicherheit	2212	3212	20	7.600,00	7.600,00		7.600,00	7.600,00	
1/000000-670000	VERSICHERUNGEN	2222	3222	24	500,00	500,00		500,00	500,00	
1/000000-721000	BEZÜGE DER ORGANE	2225	3225	22	94.000,00	94.000,00		94.000,00	94.000,00	
1/000000-721100	DIÄTEN, REISEGEBÜHREN	2225	3225	22	300,00	300,00		300,00	300,00	
1/000000-723000	Amstpauschalien und Repräsentationsausgaben	2225	3225	24	500,00	500,00		500,00	500,00	
1/000000-753000	Laufende Transferzahlungen an Sozialversicherungsträger	2231	3231	26	19.800,00	19.800,00		19.800,00	19.800,00	
1/000000-757000	SCHULUNG DER GEMEINDEFUNKTIONÄRE	2234	3234	27	3.500,00	3.500,00		3.500,00	3.500,00	
SU 22 / 32	Summe Aufwendungen / Auszahlungen operative Gebarung				126.200,00	126.200,00	0,00	126.200,00	126.200,00	0,00
SA 0 / SA 1	(0) Nettoergebnis (21 - 22) / (1) Geldfluss operative Gebarung (31 - 32)				-126.200,00	-126.200,00	0,00	-126.200,00	-126.200,00	0,00
SU 23	Summe Haushaltsrücklagen				0,00	0,00	0,00	0,00	0,00	
SA00	Nettoergebnis nach Zuw./Entn. Haushaltsrücklagen (Saldo 0 +/- SU23)				-126.200,00	-126.200,00	0,00			
Investive Gebarung										
SU 33	Summe Einzahlungen investive Gebarung						0,00	0,00	0,00	
SU 34	Summe Auszahlungen investive Gebarung						0,00	0,00	0,00	
SA2	Saldo (2) Geldfluss aus der Investiven Gebarung (33 - 34)						0,00	0,00	0,00	
SA3	Saldo (3) Nettofinanzierungssaldo (Saldo 1 + Saldo 2)						-126.200,00	-126.200,00	0,00	
Finanzierungstätigkeit										
SU 35	Summe Einzahlungen aus der Finanzierungstätigkeit						0,00	0,00	0,00	
SU 36	Summe Auszahlungen aus der Finanzierungstätigkeit						0,00	0,00	0,00	
SA4	Saldo (4) Geldfluss aus der Finanzierungstätigkeit (35 - 36)						0,00	0,00	0,00	
SA5	Saldo (5) Geldfluss aus der voranschlagswirksamen Gebarung (Saldo 3 + Saldo 4)						-126.200,00	-126.200,00	0,00	

1. Nachtragsvoranschlag 2021

Gemeinde Haringsee

NVA Ergebnis- und Finanzierungsvoranschlag Detailnachweis

		MVAG	MVAG	QU	Ergebnisvoranschlag		Finanzierungsvoranschlag			
		EH	FH		VA 2021 inkl. NVA	VA 2021	1. NVA	VA 2021 inkl. NVA	VA 2021	1. NVA
01	Hauptverwaltung									
010	Zentralamt									
010000	Gemeindeamt									
Operative Gebarung										
2/010000+813000	Erträge aus der Auflösung von Investitionszuschüssen (Kapitaltransfers)	2127			3.800,00	3.800,00				
2/010000+816000	Kopierkostenersatz	2114	3114	13	200,00	200,00		200,00	200,00	
2/010000+816200	Kostensätze für sonstige Verwaltungsleistungen-Kläranlage	2114	3114	13	29.900,00	29.900,00		29.900,00	29.900,00	
2/010000+829100	SONSTIGE EINNAHMEN	2116	3116	18	400,00	400,00		400,00	400,00	
SU 21 / 31	Summe Erträge / Einzahlungen operative Gebarung				34.300,00	34.300,00	0,00	30.500,00	30.500,00	0,00
1/010000-400000	GERINGWERTIGE WIRTSCHAFTSGÜTER	2221	3221	23	800,00	800,00		800,00	800,00	
1/010000-454000	REINIGUNG	2221	3221	23	500,00	500,00		500,00	500,00	
1/010000-456000	BÜROMATERIAL	2221	3221	23	2.700,00	2.700,00		2.700,00	2.700,00	
1/010000-457000	GESETZBLÄTTER, ZEITSCHRIFTEN, FORMULARE	2221	3221	23	700,00	700,00		700,00	700,00	
1/010000-459000	Sonstige Verbrauchsgüter	2221	3221	23	1.000,00	1.000,00		1.000,00	1.000,00	
1/010000-510000	GELDBEZÜGE DER VERTRAGSBEDIENSTETEN DER VERWALTUNG	2211	3211	20	135.700,00	142.700,00	-7.000,00	135.700,00	142.700,00	-7.000,00
1/010000-511000	Geldbezüge der Vertragsbediensteten in handwerklicher Verwendung	2211	3211	20	2.800,00	2.800,00		2.800,00	2.800,00	
1/010000-580000	DGB ZUM AUSGLEICHSFONDS	2212	3212	20	5.800,00	5.800,00		5.800,00	5.800,00	
1/010000-582000	DGB SOZIALVERSICHERUNG	2212	3212	20	28.000,00	27.000,00	1.000,00	28.000,00	27.000,00	1.000,00
1/010000-582100	Beitrag MV Kassen BVA	2212	3212	20	1.500,00	1.400,00	100,00	1.500,00	1.400,00	100,00
1/010000-591000	Dotierung von Rückstellungen für Abfertigungen	2214			1.200,00	1.200,00				
1/010000-592000	Dotierung von Rückstellungen für Jubiläumszuwendungen	2214			600,00	600,00				
1/010000-600000	ENERGIEBEZÜGE-STROM	2222	3222	24	5.300,00	5.300,00		5.300,00	5.300,00	
1/010000-600100	Gas	2222	3222	24	500,00	500,00		500,00	500,00	
1/010000-614000	INSTANDHALTUNG DER GEBÄUDE	2224	3224	24	1.500,00	1.500,00		1.500,00	1.500,00	
1/010000-616000	INSTANDHALTUNG DER MASCHINEN	2224	3224	24	500,00	500,00		500,00	500,00	
1/010000-618000	INSTANDHALTUNG DER BÜROEINRICHTUNG	2224	3224	24	3.800,00	3.800,00		3.800,00	3.800,00	
1/010000-630000	PORTOGEBÜHREN	2222	3222	24	3.300,00	3.300,00		3.300,00	3.300,00	
1/010000-631000	TELEFONGEBÜHREN	2222	3222	24	2.600,00	2.600,00		2.600,00	2.600,00	
1/010000-640000	Beratungskosten	2222	3222	24	700,00	700,00		700,00	700,00	
1/010000-670000	VERSICHERUNGEN	2222	3222	24	12.000,00	12.000,00		12.000,00	12.000,00	

1. Nachtragsvoranschlag 2021

Gemeinde Haringsee

NVA Ergebnis- und Finanzierungsvoranschlag Detailnachweis

		MVAG			Ergebnisvoranschlag			Finanzierungsvoranschlag		
		EH	FH	QU	VA 2021 inkl. NVA	VA 2021	1. NVA	VA 2021 inkl. NVA	VA 2021	1. NVA
1/010000-680000	Planmäßige Abschreibung	2226			20.600,00	20.600,00				
1/010000-700000	Pachtzinse	2223	3223	24	1.100,00	1.100,00		1.100,00	1.100,00	
1/010000-710000	ÖFFENTLICHE ABGABEN (AUSGABEN) , OHNE GEB.GEMÄSS FAG	2225	3225	24	5.600,00	5.100,00	500,00	5.600,00	5.100,00	500,00
1/010000-724000	REISEGEBÜHREN	2225	3225	24	800,00	800,00		800,00	800,00	
1/010000-728000	ENTGELTE FÜR SONSTIGE LEISTUNGEN(FIRMEN)	2225	3225	24	19.500,00	19.500,00		19.500,00	19.500,00	
1/010000-729000	SONSTIGE AUSGABEN	2225	3225	24	500,00	300,00	200,00	500,00	300,00	200,00
1/010000-768000	Studienbeihilfe	2234	3234	27	600,00		600,00	600,00		600,00
SU 22 / 32	Summe Aufwendungen / Auszahlungen operative Gebarung				260.200,00	264.800,00	-4.600,00	237.800,00	242.400,00	-4.600,00
SA 0 / SA 1	(0) Nettoergebnis (21 - 22) / (1) Geldfluss operative Gebarung (31 - 32)				-225.900,00	-230.500,00	4.600,00	-207.300,00	-211.900,00	4.600,00
SU 23	Summe Haushaltsrücklagen				0,00	0,00	0,00	0,00	0,00	0,00
SA00	Nettoergebnis nach Zuw./Entn. Haushaltsrücklagen (Saldo 0 +/- SU23)				-225.900,00	-230.500,00	4.600,00			
Investive Gebarung										
SU 33	Summe Einzahlungen investive Gebarung							0,00	0,00	0,00
1/010000-020000	ANKAUF VON MASCHINEN		3414	41				1.500,00	1.500,00	
1/010000-042000	AMTSAUSSTATTUNG		3415	41				2.000,00	800,00	1.200,00
1/010000-070000	EDV-SOFTWARE		3411	42				1.200,00	1.200,00	
SU 34	Summe Auszahlungen investive Gebarung							4.700,00	3.500,00	1.200,00
SA2	Saldo (2) Geldfluss aus der Investiven Gebarung (33 - 34)							-4.700,00	-3.500,00	-1.200,00
SA3	Saldo (3) Nettofinanzierungssaldo (Saldo 1 + Saldo 2)							-212.000,00	-215.400,00	3.400,00
Finanzierungstätigkeit										
SU 35	Summe Einzahlungen aus der Finanzierungstätigkeit							0,00	0,00	0,00
SU 36	Summe Auszahlungen aus der Finanzierungstätigkeit							0,00	0,00	0,00
SA4	Saldo (4) Geldfluss aus der Finanzierungstätigkeit (35 - 36)							0,00	0,00	0,00
SA5	Saldo (5) Geldfluss aus der voranschlagswirksamen Gebarung (Saldo 3 + Saldo 4)							-212.000,00	-215.400,00	3.400,00
015	Pressestelle, Amtsblatt und Öffentlichkeitsarbeit									
015000	PRESSEST.,AMTSBL.U.ÖFFENTLICHK. ARBEIT									
Operative Gebarung										
2/015000+808000	Veräußerung von Handelswaren Gem.Kalender, Einschaltg.	2116	3116	16	2.700,00	2.200,00	500,00	2.700,00	2.200,00	500,00
2/015000+810000	Nebenerlöse Werbeabgabe	2114	3114	13	200,00	100,00	100,00	200,00	100,00	100,00
SU 21 / 31	Summe Erträge / Einzahlungen operative Gebarung				2.900,00	2.300,00	600,00	2.900,00	2.300,00	600,00
1/015000-413000	Handeslwaren Gem.Kalender,Einschaltungen	2221	3221	23	3.100,00	2.700,00	400,00	3.100,00	2.700,00	400,00
1/015000-728000	Entgelte für sonstige Leistungen Druck Gemeindezeitung	2225	3225	24	4.500,00	4.500,00		4.500,00	4.500,00	
SU 22 / 32	Summe Aufwendungen / Auszahlungen operative Gebarung				7.600,00	7.200,00	400,00	7.600,00	7.200,00	400,00

1. Nachtragsvoranschlag 2021

NVA Ergebnis- und Finanzierungsvoranschlag Detailnachweis

Gemeinde Haringsee

	MVAG EH	MVAG FH	QU	Ergebnisvoranschlag		Finanzierungsvoranschlag			
				VA 2021 inkl. NVA	VA 2021	1. NVA	VA 2021 inkl. NVA	VA 2021	1. NVA
SA 0 / SA 1			(0) Nettoergebnis (21 - 22) / (1) Geldfluss operative Gebarung (31 - 32)	-4.700,00	-4.900,00	200,00	-4.700,00	-4.900,00	200,00
SU 23			Summe Haushaltsrücklagen	0,00	0,00	0,00	0,00	0,00	0,00
SA00			Nettoergebnis nach Zuw./Entn. Haushaltsrücklagen (Saldo 0 +/- SU23)	-4.700,00	-4.900,00	200,00			
Investive Gebarung									
SU 33			Summe Einzahlungen investive Gebarung				0,00	0,00	0,00
SU 34			Summe Auszahlungen investive Gebarung				0,00	0,00	0,00
SA2			Saldo (2) Geldfluss aus der Investiven Gebarung (33 - 34)				0,00	0,00	0,00
SA3			Saldo (3) Nettofinanzierungssaldo (Saldo 1 + Saldo 2)				-4.700,00	-4.900,00	200,00
Finanzierungstätigkeit									
SU 35			Summe Einzahlungen aus der Finanzierungstätigkeit				0,00	0,00	0,00
SU 36			Summe Auszahlungen aus der Finanzierungstätigkeit				0,00	0,00	0,00
SA4			Saldo (4) Geldfluss aus der Finanzierungstätigkeit (35 - 36)				0,00	0,00	0,00
SA5			Saldo (5) Geldfluss aus der voranschlagswirksamen Gebarung (Saldo 3 + Saldo 4)				-4.700,00	-4.900,00	200,00
019 Repräsentation									
019000 Repräsentationen									
Operative Gebarung									
SU 21 / 31			Summe Erträge / Einzahlungen operative Gebarung	0,00	0,00	0,00	0,00	0,00	0,00
1/019000-723000			REPRÄSENTATIONSAUSLAGEN 2225 3225 24	7.200,00	7.200,00		7.200,00	7.200,00	
SU 22 / 32			Summe Aufwendungen / Auszahlungen operative Gebarung	7.200,00	7.200,00	0,00	7.200,00	7.200,00	0,00
SA 0 / SA 1			(0) Nettoergebnis (21 - 22) / (1) Geldfluss operative Gebarung (31 - 32)	-7.200,00	-7.200,00	0,00	-7.200,00	-7.200,00	0,00
SU 23			Summe Haushaltsrücklagen	0,00	0,00	0,00	0,00	0,00	0,00
SA00			Nettoergebnis nach Zuw./Entn. Haushaltsrücklagen (Saldo 0 +/- SU23)	-7.200,00	-7.200,00	0,00			
Investive Gebarung									
SU 33			Summe Einzahlungen investive Gebarung				0,00	0,00	0,00
SU 34			Summe Auszahlungen investive Gebarung				0,00	0,00	0,00
SA2			Saldo (2) Geldfluss aus der Investiven Gebarung (33 - 34)				0,00	0,00	0,00
SA3			Saldo (3) Nettofinanzierungssaldo (Saldo 1 + Saldo 2)				-7.200,00	-7.200,00	0,00
Finanzierungstätigkeit									
SU 35			Summe Einzahlungen aus der Finanzierungstätigkeit				0,00	0,00	0,00
SU 36			Summe Auszahlungen aus der Finanzierungstätigkeit				0,00	0,00	0,00
SA4			Saldo (4) Geldfluss aus der Finanzierungstätigkeit (35 - 36)				0,00	0,00	0,00
SA5			Saldo (5) Geldfluss aus der voranschlagswirksamen Gebarung (Saldo 3 + Saldo 4)				-7.200,00	-7.200,00	0,00

1. Nachtragsvoranschlag 2021

Gemeinde Haringsee

NVA Ergebnis- und Finanzierungsvoranschlag Detailnachweis

		MVAG	MVAG	QU	Ergebnisvoranschlag			Finanzierungsvoranschlag		
		EH	FH		VA 2021 inkl. NVA	VA 2021	1. NVA	VA 2021 inkl. NVA	VA 2021	1. NVA
02	Hauptverwaltung									
021	Statistisches Amt									
021000	STATISTISCHES AMT									
Operative Gebarung										
2/021000+816000	ERSATZ FÜR STATISTISCHE ERHEBUNGEN	2114	3114	13	200,00	200,00		200,00	200,00	
SU 21 / 31	Summe Erträge / Einzahlungen operative Gebarung				200,00	200,00	0,00	200,00	200,00	0,00
SU 22 / 32	Summe Aufwendungen / Auszahlungen operative Gebarung				0,00	0,00	0,00	0,00	0,00	0,00
SA 0 / SA 1	(0) Nettoergebnis (21 - 22) / (1) Geldfluss operative Gebarung (31 - 32)				200,00	200,00	0,00	200,00	200,00	0,00
SU 23	Summe Haushaltsrücklagen				0,00	0,00	0,00	0,00	0,00	0,00
SA00	Nettoergebnis nach Zuw./Entn. Haushaltsrücklagen (Saldo 0 +/- SU23)				200,00	200,00	0,00			
Investive Gebarung										
SU 33	Summe Einzahlungen investive Gebarung							0,00	0,00	0,00
SU 34	Summe Auszahlungen investive Gebarung							0,00	0,00	0,00
SA2	Saldo (2) Geldfluss aus der Investiven Gebarung (33 - 34)							0,00	0,00	0,00
SA3	Saldo (3) Nettofinanzierungssaldo (Saldo 1 + Saldo 2)							200,00	200,00	0,00
Finanzierungstätigkeit										
SU 35	Summe Einzahlungen aus der Finanzierungstätigkeit							0,00	0,00	0,00
SU 36	Summe Auszahlungen aus der Finanzierungstätigkeit							0,00	0,00	0,00
SA4	Saldo (4) Geldfluss aus der Finanzierungstätigkeit (35 - 36)							0,00	0,00	0,00
SA5	Saldo (5) Geldfluss aus der voranschlagswirksamen Gebarung (Saldo 3 + Saldo 4)							200,00	200,00	0,00
022	Standesamt									
022000	Standesamt									
Operative Gebarung										
SU 21 / 31	Summe Erträge / Einzahlungen operative Gebarung				0,00	0,00	0,00	0,00	0,00	0,00
1/022000-752000	Beiträge an Verbände	2231	3231	26	9.100,00	9.100,00		9.100,00	9.100,00	
SU 22 / 32	Summe Aufwendungen / Auszahlungen operative Gebarung				9.100,00	9.100,00	0,00	9.100,00	9.100,00	0,00
SA 0 / SA 1	(0) Nettoergebnis (21 - 22) / (1) Geldfluss operative Gebarung (31 - 32)				-9.100,00	-9.100,00	0,00	-9.100,00	-9.100,00	0,00
SU 23	Summe Haushaltsrücklagen				0,00	0,00	0,00	0,00	0,00	0,00
SA00	Nettoergebnis nach Zuw./Entn. Haushaltsrücklagen (Saldo 0 +/- SU23)				-9.100,00	-9.100,00	0,00			
Investive Gebarung										
SU 33	Summe Einzahlungen investive Gebarung							0,00	0,00	0,00
SU 34	Summe Auszahlungen investive Gebarung							0,00	0,00	0,00
SA2	Saldo (2) Geldfluss aus der Investiven Gebarung (33 - 34)							0,00	0,00	0,00
SA3	Saldo (3) Nettofinanzierungssaldo (Saldo 1 + Saldo 2)							-9.100,00	-9.100,00	0,00

1. Nachtragsvoranschlag 2021

Gemeinde Haringsee

NVA Ergebnis- und Finanzierungsvoranschlag Detailnachweis

	MVAG EH	MVAG FH	QU	Ergebnisvoranschlag			Finanzierungsvoranschlag			
				VA 2021 inkl. NVA	VA 2021	1. NVA	VA 2021 inkl. NVA	VA 2021	1. NVA	
Finanzierungstätigkeit										
SU 35							0,00	0,00	0,00	
SU 36							0,00	0,00	0,00	
SA4							0,00	0,00	0,00	
SA5							-9.100,00	-9.100,00	0,00	
024 Wahlamt										
024000 Wahlangelegenheiten										
Operative Gebarung										
2/024000+816000		2114	3114	13	1.300,00	1.300,00		1.300,00	1.300,00	
SU 21 / 31					1.300,00	1.300,00	0,00	1.300,00	1.300,00	0,00
1/024000-728000		2225	3225	24	500,00	500,00		500,00	500,00	
SU 22 / 32					500,00	500,00	0,00	500,00	500,00	0,00
SA 0 / SA 1					800,00	800,00	0,00	800,00	800,00	0,00
SU 23					0,00	0,00	0,00	0,00	0,00	
SA00					800,00	800,00	0,00			
Investive Gebarung										
SU 33							0,00	0,00	0,00	
SU 34							0,00	0,00	0,00	
SA2							0,00	0,00	0,00	
SA3							800,00	800,00	0,00	
Finanzierungstätigkeit										
SU 35							0,00	0,00	0,00	
SU 36							0,00	0,00	0,00	
SA4							0,00	0,00	0,00	
SA5							800,00	800,00	0,00	
029 Amtsgebäude										
029000 Amtsgebäude										
Operative Gebarung										
SU 21 / 31					0,00	0,00	0,00	0,00	0,00	
SU 22 / 32					0,00	0,00	0,00	0,00	0,00	
SA 0 / SA 1					0,00	0,00	0,00	0,00	0,00	
SU 23					0,00	0,00	0,00	0,00	0,00	
SA00					0,00	0,00	0,00			
Investive Gebarung										
SU 33							0,00	0,00	0,00	

1. Nachtragsvoranschlag 2021

Gemeinde Haringsee

NVA Ergebnis- und Finanzierungsvoranschlag Detailnachweis

		MVAG			Ergebnisvoranschlag			Finanzierungsvoranschlag		
		EH	FH	QU	VA 2021 inkl. NVA	VA 2021	1. NVA	VA 2021 inkl. NVA	VA 2021	1. NVA
SU 34	Summe Auszahlungen investive Gebarung							0,00	0,00	0,00
SA2	Saldo (2) Geldfluss aus der Investiven Gebarung (33 – 34)							0,00	0,00	0,00
SA3	Saldo (3) Nettofinanzierungssaldo (Saldo 1 + Saldo 2)							0,00	0,00	0,00
Finanzierungstätigkeit										
SU 35	Summe Einzahlungen aus der Finanzierungstätigkeit							0,00	0,00	0,00
1/029000-341100	TILGUNG VON WBF-DARLEHEN		3611	64						
SU 36	Summe Auszahlungen aus der Finanzierungstätigkeit							0,00	0,00	0,00
SA4	Saldo (4) Geldfluss aus der Finanzierungstätigkeit (35 – 36)							0,00	0,00	0,00
SA5	Saldo (5) Geldfluss aus der voranschlagswirksamen Gebarung (Saldo 3 + Saldo 4)							0,00	0,00	0,00
029100	Amstgebäude									
Operative Gebarung										
6/029100+871000	BEDARFSZUWEISUNGEN RENOVIERUNG	2121	3121	33						
SU 21 / 31	Summe Erträge / Einzahlungen operative Gebarung				0,00	0,00	0,00	0,00	0,00	0,00
SU 22 / 32	Summe Aufwendungen / Auszahlungen operative Gebarung				0,00	0,00	0,00	0,00	0,00	0,00
SA 0 / SA 1	(0) Nettoergebnis (21 - 22) / (1) Geldfluss operative Gebarung (31 – 32)				0,00	0,00	0,00	0,00	0,00	0,00
6/029100+895001	Entnahmen von allgemeinen Haushaltsrücklagen	2301								
SU 23	Summe Haushaltsrücklagen				0,00	0,00	0,00	0,00	0,00	0,00
SA00	Nettoergebnis nach Zuw./Entn. Haushaltsrücklagen (Saldo 0 +/- SU23)				0,00	0,00	0,00	0,00	0,00	0,00
Investive Gebarung										
SU 33	Summe Einzahlungen investive Gebarung							0,00	0,00	0,00
5/029100-050100	RENOVIERUNG GEMEINDEGEBÄUDE		3412	40						
SU 34	Summe Auszahlungen investive Gebarung							0,00	0,00	0,00
SA2	Saldo (2) Geldfluss aus der Investiven Gebarung (33 – 34)							0,00	0,00	0,00
SA3	Saldo (3) Nettofinanzierungssaldo (Saldo 1 + Saldo 2)							0,00	0,00	0,00
Finanzierungstätigkeit										
SU 35	Summe Einzahlungen aus der Finanzierungstätigkeit							0,00	0,00	0,00
SU 36	Summe Auszahlungen aus der Finanzierungstätigkeit							0,00	0,00	0,00
SA4	Saldo (4) Geldfluss aus der Finanzierungstätigkeit (35 – 36)							0,00	0,00	0,00
SA5	Saldo (5) Geldfluss aus der voranschlagswirksamen Gebarung (Saldo 3 + Saldo 4)							0,00	0,00	0,00
029200	Amtsgebäude									
Operative Gebarung										
6/029200+871000	Bedarfszuweisungen	2121	3121	33						
SU 21 / 31	Summe Erträge / Einzahlungen operative Gebarung				0,00	0,00	0,00	0,00	0,00	0,00
SU 22 / 32	Summe Aufwendungen / Auszahlungen operative Gebarung				0,00	0,00	0,00	0,00	0,00	0,00

1. Nachtragsvoranschlag 2021

Gemeinde Haringsee

NVA Ergebnis- und Finanzierungsvoranschlag Detailnachweis

	MVAG EH	MVAG FH	QU	Ergebnisvoranschlag			Finanzierungsvoranschlag		
				VA 2021 inkl. NVA	VA 2021	1. NVA	VA 2021 inkl. NVA	VA 2021	1. NVA
SA 0 / SA 1	(0) Nettoergebnis (21 - 22) / (1) Geldfluss operative Gebarung (31 - 32)			0,00	0,00	0,00	0,00	0,00	0,00
6/029200+895001	Entnahmen von allgemeinen Haushaltsrücklagen 2301								
SU 23	Summe Haushaltsrücklagen			0,00	0,00	0,00	0,00	0,00	0,00
SA00	Nettoergebnis nach Zuw./Entn. Haushaltsrücklagen (Saldo 0 +/- SU23)			0,00	0,00	0,00			
Investive Gebarung									
SU 33	Summe Einzahlungen investive Gebarung						0,00	0,00	0,00
5/029200-010000	BAUHOF 3413 40								
SU 34	Summe Auszahlungen investive Gebarung						0,00	0,00	0,00
SA2	Saldo (2) Geldfluss aus der Investiven Gebarung (33 - 34)						0,00	0,00	0,00
SA3	Saldo (3) Nettofinanzierungssaldo (Saldo 1 + Saldo 2)						0,00	0,00	0,00
Finanzierungstätigkeit									
SU 35	Summe Einzahlungen aus der Finanzierungstätigkeit						0,00	0,00	0,00
SU 36	Summe Auszahlungen aus der Finanzierungstätigkeit						0,00	0,00	0,00
SA4	Saldo (4) Geldfluss aus der Finanzierungstätigkeit (35 - 36)						0,00	0,00	0,00
SA5	Saldo (5) Geldfluss aus der voranschlagswirksamen Gebarung (Saldo 3 + Saldo 4)						0,00	0,00	0,00
03	Bauverwaltung								
031	Amt für Raumordnung und Raumplanung								
031000	Raumordnung und Raumplanung								
Operative Gebarung									
SU 21 / 31	Summe Erträge / Einzahlungen operative Gebarung			0,00	0,00	0,00	0,00	0,00	0,00
1/031000-728000	Leitplanung für Regionalentwicklung 2225 3225 24								
1/031000-728100	Beratungs-u. Planungskosten 2225 3225 24								
SU 22 / 32	Summe Aufwendungen / Auszahlungen operative Gebarung			0,00	0,00	0,00	0,00	0,00	0,00
SA 0 / SA 1	(0) Nettoergebnis (21 - 22) / (1) Geldfluss operative Gebarung (31 - 32)			0,00	0,00	0,00	0,00	0,00	0,00
SU 23	Summe Haushaltsrücklagen			0,00	0,00	0,00	0,00	0,00	0,00
SA00	Nettoergebnis nach Zuw./Entn. Haushaltsrücklagen (Saldo 0 +/- SU23)			0,00	0,00	0,00			
Investive Gebarung									
SU 33	Summe Einzahlungen investive Gebarung						0,00	0,00	0,00
SU 34	Summe Auszahlungen investive Gebarung						0,00	0,00	0,00
SA2	Saldo (2) Geldfluss aus der Investiven Gebarung (33 - 34)						0,00	0,00	0,00
SA3	Saldo (3) Nettofinanzierungssaldo (Saldo 1 + Saldo 2)						0,00	0,00	0,00
Finanzierungstätigkeit									
SU 35	Summe Einzahlungen aus der Finanzierungstätigkeit						0,00	0,00	0,00
SU 36	Summe Auszahlungen aus der Finanzierungstätigkeit						0,00	0,00	0,00
SA4	Saldo (4) Geldfluss aus der Finanzierungstätigkeit (35 - 36)						0,00	0,00	0,00

1. Nachtragsvoranschlag 2021

Gemeinde Haringsee

NVA Ergebnis- und Finanzierungsvoranschlag Detailnachweis

		MVAG	MVAG	QU	Ergebnisvoranschlag			Finanzierungsvoranschlag		
		EH	FH		VA 2021 inkl. NVA	VA 2021	1. NVA	VA 2021 inkl. NVA	VA 2021	1. NVA
SA5	Saldo (5) Geldfluss aus der voranschlagswirksamen Gebarung (Saldo 3 + Saldo 4)							0,00	0,00	0,00
032	Vermessungsamt									
032000	Vermessungswesen									
Operative Gebarung										
2/032000+828000	ERSATZ DER VERMESSUNGSKOSTEN - BAUPLÄTZE	2116	3116	18	1.500,00	1.500,00		1.500,00	1.500,00	
SU 21 / 31	Summe Erträge / Einzahlungen operative Gebarung				1.500,00	1.500,00	0,00	1.500,00	1.500,00	0,00
1/032000-680000	Planmäßige Abschreibung		2226		8.200,00	8.200,00				
1/032000-728000	VERMARKUNG DES GEMEINDEGEBIETES		2225	3225	24	1.000,00	12.000,00	-11.000,00	1.000,00	12.000,00
SU 22 / 32	Summe Aufwendungen / Auszahlungen operative Gebarung				9.200,00	20.200,00	-11.000,00	1.000,00	12.000,00	-11.000,00
SA 0 / SA 1	(0) Nettoergebnis (21 - 22) / (1) Geldfluss operative Gebarung (31 - 32)				-7.700,00	-18.700,00	11.000,00	500,00	-10.500,00	11.000,00
SU 23	Summe Haushaltsrücklagen				0,00	0,00	0,00	0,00	0,00	0,00
SA00	Nettoergebnis nach Zuw./Entn. Haushaltsrücklagen (Saldo 0 +/- SU23)				-7.700,00	-18.700,00	11.000,00			
Investive Gebarung										
SU 33	Summe Einzahlungen investive Gebarung							0,00	0,00	0,00
1/032000-070000	Aktivierungsfähige Rechte (immaterielle Vermögenswerte)		3411	42				20.200,00		20.200,00
SU 34	Summe Auszahlungen investive Gebarung							20.200,00	0,00	20.200,00
SA2	Saldo (2) Geldfluss aus der Investiven Gebarung (33 - 34)							-20.200,00	0,00	-20.200,00
SA3	Saldo (3) Nettofinanzierungssaldo (Saldo 1 + Saldo 2)							-19.700,00	-10.500,00	-9.200,00
Finanzierungstätigkeit										
SU 35	Summe Einzahlungen aus der Finanzierungstätigkeit							0,00	0,00	0,00
SU 36	Summe Auszahlungen aus der Finanzierungstätigkeit							0,00	0,00	0,00
SA4	Saldo (4) Geldfluss aus der Finanzierungstätigkeit (35 - 36)							0,00	0,00	0,00
SA5	Saldo (5) Geldfluss aus der voranschlagswirksamen Gebarung (Saldo 3 + Saldo 4)							-19.700,00	-10.500,00	-9.200,00
06	Sonstige Maßnahmen									
060	Beiträge an Verbände, Vereine oder sonstige Organisationen									
060000	Beiträge an Verbände, Vereine und sonstige Organisationen									
Operative Gebarung										
SU 21 / 31	Summe Erträge / Einzahlungen operative Gebarung				0,00	0,00	0,00	0,00	0,00	0,00
1/060000-726000	BEITR.AN VERB.,VEREINE (GEM.VERT.VERBAND)		2225	3225	24	12.300,00	12.000,00	300,00	12.300,00	12.000,00
SU 22 / 32	Summe Aufwendungen / Auszahlungen operative Gebarung				12.300,00	12.000,00	300,00	12.300,00	12.000,00	300,00
SA 0 / SA 1	(0) Nettoergebnis (21 - 22) / (1) Geldfluss operative Gebarung (31 - 32)				-12.300,00	-12.000,00	-300,00	-12.300,00	-12.000,00	-300,00
SU 23	Summe Haushaltsrücklagen				0,00	0,00	0,00	0,00	0,00	0,00

1. Nachtragsvoranschlag 2021

Gemeinde Haringsee

NVA Ergebnis- und Finanzierungsvoranschlag Detailnachweis

	MVAG EH	MVAG FH	QU	Ergebnisvoranschlag		Finanzierungsvoranschlag				
				VA 2021 inkl. NVA	VA 2021	1. NVA	VA 2021 inkl. NVA	VA 2021	1. NVA	
SA00	Nettoergebnis nach Zuw./Entn. Haushaltsrücklagen (Saldo 0 +/- SU23)			-12.300,00	-12.000,00	-300,00				
Investive Gebarung										
SU 33	Summe Einzahlungen investive Gebarung						0,00	0,00	0,00	0,00
SU 34	Summe Auszahlungen investive Gebarung						0,00	0,00	0,00	0,00
SA2	Saldo (2) Geldfluss aus der Investiven Gebarung (33 – 34)						0,00	0,00	0,00	0,00
SA3	Saldo (3) Nettofinanzierungssaldo (Saldo 1 + Saldo 2)						-12.300,00	-12.000,00	-300,00	-300,00
Finanzierungstätigkeit										
SU 35	Summe Einzahlungen aus der Finanzierungstätigkeit						0,00	0,00	0,00	0,00
SU 36	Summe Auszahlungen aus der Finanzierungstätigkeit						0,00	0,00	0,00	0,00
SA4	Saldo (4) Geldfluss aus der Finanzierungstätigkeit (35 – 36)						0,00	0,00	0,00	0,00
SA5	Saldo (5) Geldfluss aus der voranschlagswirksamen Gebarung (Saldo 3 + Saldo 4)						-12.300,00	-12.000,00	-300,00	-300,00
062	Ehrungen und Auszeichnungen									
062000	EHRUNGEN UND AUSZEICHNUNGEN									
Operative Gebarung										
SU 21 / 31	Summe Erträge / Einzahlungen operative Gebarung			0,00	0,00	0,00	0,00	0,00	0,00	0,00
1/062000-728000	EHRUNGEN UND AUSZEICHNUNGEN	2225	3225	24	1.000,00	1.000,00		1.000,00	1.000,00	
SU 22 / 32	Summe Aufwendungen / Auszahlungen operative Gebarung			1.000,00	1.000,00	0,00	1.000,00	1.000,00	0,00	0,00
SA 0 / SA 1	(0) Nettoergebnis (21 - 22) / (1) Geldfluss operative Gebarung (31 – 32)			-1.000,00	-1.000,00	0,00	-1.000,00	-1.000,00	0,00	0,00
SU 23	Summe Haushaltsrücklagen			0,00	0,00	0,00	0,00	0,00	0,00	0,00
SA00	Nettoergebnis nach Zuw./Entn. Haushaltsrücklagen (Saldo 0 +/- SU23)			-1.000,00	-1.000,00	0,00				
Investive Gebarung										
SU 33	Summe Einzahlungen investive Gebarung						0,00	0,00	0,00	0,00
SU 34	Summe Auszahlungen investive Gebarung						0,00	0,00	0,00	0,00
SA2	Saldo (2) Geldfluss aus der Investiven Gebarung (33 – 34)						0,00	0,00	0,00	0,00
SA3	Saldo (3) Nettofinanzierungssaldo (Saldo 1 + Saldo 2)						-1.000,00	-1.000,00	0,00	0,00
Finanzierungstätigkeit										
SU 35	Summe Einzahlungen aus der Finanzierungstätigkeit						0,00	0,00	0,00	0,00
SU 36	Summe Auszahlungen aus der Finanzierungstätigkeit						0,00	0,00	0,00	0,00
SA4	Saldo (4) Geldfluss aus der Finanzierungstätigkeit (35 – 36)						0,00	0,00	0,00	0,00
SA5	Saldo (5) Geldfluss aus der voranschlagswirksamen Gebarung (Saldo 3 + Saldo 4)						-1.000,00	-1.000,00	0,00	0,00

	MVAG EH	MVAG FH	QU	Ergebnisvoranschlag			Finanzierungsvoranschlag		
				VA 2021 inkl. NVA	VA 2021	1. NVA	VA 2021 inkl. NVA	VA 2021	1. NVA
09	Personalbetreuung								
091	Personalausbildung und Personalfortbildung								
091000	PERSONALAUSBILDUNG U.FORTBILDUNG								
Operative Gebarung									
SU 21 / 31	Summe Erträge / Einzahlungen operative Gebarung			0,00	0,00	0,00	0,00	0,00	0,00
1/091000-728000	SCHULUNG DER BEDIENSTETEN	2225	3225	24	3.000,00	3.000,00		3.000,00	3.000,00
SU 22 / 32	Summe Aufwendungen / Auszahlungen operative Gebarung			3.000,00	3.000,00	0,00	3.000,00	3.000,00	0,00
SA 0 / SA 1	(0) Nettoergebnis (21 - 22) / (1) Geldfluss operative Gebarung (31 - 32)			-3.000,00	-3.000,00	0,00	-3.000,00	-3.000,00	0,00
SU 23	Summe Haushaltsrücklagen			0,00	0,00	0,00	0,00	0,00	0,00
SA00	Nettoergebnis nach Zuw./Entn. Haushaltsrücklagen (Saldo 0 +/- SU23)			-3.000,00	-3.000,00	0,00			
Investive Gebarung									
SU 33	Summe Einzahlungen investive Gebarung						0,00	0,00	0,00
SU 34	Summe Auszahlungen investive Gebarung						0,00	0,00	0,00
SA2	Saldo (2) Geldfluss aus der Investiven Gebarung (33 - 34)						0,00	0,00	0,00
SA3	Saldo (3) Nettofinanzierungssaldo (Saldo 1 + Saldo 2)						-3.000,00	-3.000,00	0,00
Finanzierungstätigkeit									
SU 35	Summe Einzahlungen aus der Finanzierungstätigkeit						0,00	0,00	0,00
SU 36	Summe Auszahlungen aus der Finanzierungstätigkeit						0,00	0,00	0,00
SA4	Saldo (4) Geldfluss aus der Finanzierungstätigkeit (35 - 36)						0,00	0,00	0,00
SA5	Saldo (5) Geldfluss aus der voranschlagswirksamen Gebarung (Saldo 3 + Saldo 4)						-3.000,00	-3.000,00	0,00

1. Nachtragsvoranschlag 2021

Gemeinde Haringsee

NVA Ergebnis- und Finanzierungsvoranschlag Detailnachweis

	MVAG EH	MVAG FH	QU	Ergebnisvoranschlag		Finanzierungsvoranschlag				
				VA 2021 inkl. NVA	VA 2021	1. NVA	VA 2021 inkl. NVA	VA 2021	1. NVA	
1 Öffentliche Ordnung und Sicherheit										
13	Sonderpolizei									
131	Bau- und Feuerpolizei									
131000	Bau- und Feuerpolizei									
Operative Gebarung										
2/131000+816000	ERSATZ DER SACHVERSTÄNDIGENHONORARE	2114	3114	13	1.800,00	1.800,00		1.800,00	1.800,00	
SU 21 / 31	Summe Erträge / Einzahlungen operative Gebarung				1.800,00	1.800,00	0,00	1.800,00	1.800,00	0,00
1/131000-640000	SACHVERSTÄNDIGENHONORARE	2222	3222	24	1.800,00	1.800,00		1.800,00	1.800,00	
SU 22 / 32	Summe Aufwendungen / Auszahlungen operative Gebarung				1.800,00	1.800,00	0,00	1.800,00	1.800,00	0,00
SA 0 / SA 1	(0) Nettoergebnis (21 - 22) / (1) Geldfluss operative Gebarung (31 - 32)				0,00	0,00	0,00	0,00	0,00	0,00
SU 23	Summe Haushaltsrücklagen				0,00	0,00	0,00	0,00	0,00	0,00
SA00	Nettoergebnis nach Zuw./Entn. Haushaltsrücklagen (Saldo 0 +/- SU23)				0,00	0,00	0,00			
Investive Gebarung										
SU 33	Summe Einzahlungen investive Gebarung							0,00	0,00	0,00
SU 34	Summe Auszahlungen investive Gebarung							0,00	0,00	0,00
SA2	Saldo (2) Geldfluss aus der Investiven Gebarung (33 - 34)							0,00	0,00	0,00
SA3	Saldo (3) Nettofinanzierungssaldo (Saldo 1 + Saldo 2)							0,00	0,00	0,00
Finanzierungstätigkeit										
SU 35	Summe Einzahlungen aus der Finanzierungstätigkeit							0,00	0,00	0,00
SU 36	Summe Auszahlungen aus der Finanzierungstätigkeit							0,00	0,00	0,00
SA4	Saldo (4) Geldfluss aus der Finanzierungstätigkeit (35 - 36)							0,00	0,00	0,00
SA5	Saldo (5) Geldfluss aus der voranschlagswirksamen Gebarung (Saldo 3 + Saldo 4)							0,00	0,00	0,00
133	Veterinärpolizei									
133000	Veterinärpolizei									
Operative Gebarung										
2/133000+808000	ERLÖSE FÜR HUNDEMARKEN	2116	3116	16	100,00	100,00		100,00	100,00	
SU 21 / 31	Summe Erträge / Einzahlungen operative Gebarung				100,00	100,00	0,00	100,00	100,00	0,00
1/133000-413000	HUNDEMARKEN	2221	3221	23	100,00	100,00		100,00	100,00	
SU 22 / 32	Summe Aufwendungen / Auszahlungen operative Gebarung				100,00	100,00	0,00	100,00	100,00	0,00
SA 0 / SA 1	(0) Nettoergebnis (21 - 22) / (1) Geldfluss operative Gebarung (31 - 32)				0,00	0,00	0,00	0,00	0,00	0,00
SU 23	Summe Haushaltsrücklagen				0,00	0,00	0,00	0,00	0,00	0,00
SA00	Nettoergebnis nach Zuw./Entn. Haushaltsrücklagen (Saldo 0 +/- SU23)				0,00	0,00	0,00			
Investive Gebarung										
SU 33	Summe Einzahlungen investive Gebarung							0,00	0,00	0,00

1. Nachtragsvoranschlag 2021

Gemeinde Haringsee

NVA Ergebnis- und Finanzierungsvoranschlag Detailnachweis

	MVAG EH	MVAG FH	QU	Ergebnisvoranschlag		Finanzierungsvoranschlag				
				VA 2021 inkl. NVA	VA 2021	1. NVA	VA 2021 inkl. NVA	VA 2021	1. NVA	
SU 34	Summe Auszahlungen investive Gebarung						0,00	0,00	0,00	
SA2	Saldo (2) Geldfluss aus der Investiven Gebarung (33 – 34)						0,00	0,00	0,00	
SA3	Saldo (3) Nettofinanzierungssaldo (Saldo 1 + Saldo 2)						0,00	0,00	0,00	
Finanzierungstätigkeit										
SU 35	Summe Einzahlungen aus der Finanzierungstätigkeit						0,00	0,00	0,00	
SU 36	Summe Auszahlungen aus der Finanzierungstätigkeit						0,00	0,00	0,00	
SA4	Saldo (4) Geldfluss aus der Finanzierungstätigkeit (35 – 36)						0,00	0,00	0,00	
SA5	Saldo (5) Geldfluss aus der voranschlagswirksamen Gebarung (Saldo 3 + Saldo 4)						0,00	0,00	0,00	
16	Feuerwehrwesen									
163	Freiwillige Feuerwehren									
163000	Freiwillige Feuerwehren									
Operative Gebarung										
2/163000+861000	Transfers von Ländern, Landesfonds - Bed.Zuw./Photovolt.Anlg.FF	2121	3121	15	13.300,00		13.300,00	13.300,00		13.300,00
SU 21 / 31	Summe Erträge / Einzahlungen operative Gebarung				13.300,00	0,00	13.300,00	13.300,00	0,00	13.300,00
1/163000-400000	EINSATZKLEIDUNG	2221	3221	23	500,00	500,00		500,00	500,00	
1/163000-400100	Geringwertige Wirtschaftsgüter (GWG)	2221	3221	23	500,00	500,00		500,00	500,00	
1/163000-452000	Treibstoffe	2221	3221	23	300,00	300,00		300,00	300,00	
1/163000-459000	Sonstige Verbrauchsgüter	2221	3221	23	300,00	300,00		300,00	300,00	
1/163000-600000	Strom	2222	3222	24	4.000,00	5.000,00	-1.000,00	4.000,00	5.000,00	-1.000,00
1/163000-600100	Gas	2222	3222	24	3.000,00	3.000,00		3.000,00	3.000,00	
1/163000-614000	Instandhaltung von Gebäuden	2224	3224	24	2.100,00	500,00	1.600,00	2.100,00	500,00	1.600,00
1/163000-616000	Instandhaltung von Maschinen und maschinellen Anlagen	2224	3224	24	200,00	200,00		200,00	200,00	
1/163000-617000	Instandhaltung von Fahrzeugen	2224	3224	24	6.000,00	4.000,00	2.000,00	6.000,00	4.000,00	2.000,00
1/163000-670000	Versicherungen	2222	3222	24	4.500,00	4.500,00		4.500,00	4.500,00	
1/163000-680000	Planmäßige Abschreibung	2226			29.200,00	29.200,00				
1/163000-710000	Öffentliche Abgaben (Ausgaben), ohne Gebühren gemäß FAG	2225	3225	24	2.000,00	2.000,00		2.000,00	2.000,00	
1/163000-723000	Amstpauschalien und Repräsentationsausgaben	2225	3225	24	800,00	800,00		800,00	800,00	
1/163000-728000	ENTGELTE AN GEWERBETREIBENDE	2225	3225	24	800,00	800,00		800,00	800,00	
1/163000-728030	Rückerstattung Steuer FF-Auto Hargs.	2225	3225	24						
1/163000-729000	sonstige Ausgaben	2225	3225	24	400,00	400,00		400,00	400,00	
1/163000-754000	SUBVENTIONEN AN FREIWILLIGE FEUERWEHREN	2231	3231	26	4.200,00	3.000,00	1.200,00	4.200,00	3.000,00	1.200,00

1. Nachtragsvoranschlag 2021

Gemeinde Haringsee

NVA Ergebnis- und Finanzierungsvoranschlag Detailnachweis

	MVAG	MVAG	QU	Ergebnisvoranschlag		Finanzierungsvoranschlag						
				EH	FH	VA 2021 inkl. NVA	VA 2021	1. NVA	VA 2021 inkl. NVA	VA 2021	1. NVA	
1/163000-774000				2231	43	2.500,00	2.500,00					
SU 22 / 32	Summe Aufwendungen / Auszahlungen operative Gebarung					61.300,00	57.500,00	3.800,00	29.600,00	25.800,00	3.800,00	
SA 0 / SA 1	(0) Nettoergebnis (21 - 22) / (1) Geldfluss operative Gebarung (31 - 32)					-48.000,00	-57.500,00	9.500,00	-16.300,00	-25.800,00	9.500,00	
SU 23	Summe Haushaltsrücklagen					0,00	0,00	0,00	0,00	0,00	0,00	
SA00	Nettoergebnis nach Zuw./Entn. Haushaltsrücklagen (Saldo 0 +/- SU23)					-48.000,00	-57.500,00	9.500,00				
Investive Gebarung												
2/163000+300000									17.400,00	17.400,00		
2/163000+301000									14.400,00	16.800,00	-2.400,00	
SU 33	Summe Einzahlungen investive Gebarung								31.800,00	34.200,00	-2.400,00	
1/163000-042000									39.600,00		39.600,00	
1/163000-050000									45.600,00	45.600,00		
1/163000-774000									2.500,00	2.500,00		
SU 34	Summe Auszahlungen investive Gebarung								87.700,00	48.100,00	39.600,00	
SA2	Saldo (2) Geldfluss aus der Investiven Gebarung (33 - 34)								-55.900,00	-13.900,00	-42.000,00	
SA3	Saldo (3) Nettofinanzierungssaldo (Saldo 1 + Saldo 2)								-72.200,00	-39.700,00	-32.500,00	
Finanzierungstätigkeit												
SU 35	Summe Einzahlungen aus der Finanzierungstätigkeit								0,00	0,00	0,00	
SU 36	Summe Auszahlungen aus der Finanzierungstätigkeit								0,00	0,00	0,00	
SA4	Saldo (4) Geldfluss aus der Finanzierungstätigkeit (35 - 36)								0,00	0,00	0,00	
SA5	Saldo (5) Geldfluss aus der voranschlagswirksamen Gebarung (Saldo 3 + Saldo 4)								-72.200,00	-39.700,00	-32.500,00	
163010	Freiw.Feuerwehren - Auto											
Operative Gebarung												
SU 21 / 31	Summe Erträge / Einzahlungen operative Gebarung					0,00	0,00	0,00	0,00	0,00	0,00	0,00
1/163010-680000				2226		5.100,00	5.100,00					
SU 22 / 32	Summe Aufwendungen / Auszahlungen operative Gebarung					5.100,00	5.100,00	0,00	0,00	0,00	0,00	0,00
SA 0 / SA 1	(0) Nettoergebnis (21 - 22) / (1) Geldfluss operative Gebarung (31 - 32)					-5.100,00	-5.100,00	0,00	0,00	0,00	0,00	0,00
SU 23	Summe Haushaltsrücklagen					0,00	0,00	0,00	0,00	0,00	0,00	0,00
SA00	Nettoergebnis nach Zuw./Entn. Haushaltsrücklagen (Saldo 0 +/- SU23)					-5.100,00	-5.100,00	0,00				
Investive Gebarung												
SU 33	Summe Einzahlungen investive Gebarung								0,00	0,00	0,00	
SU 34	Summe Auszahlungen investive Gebarung								0,00	0,00	0,00	
SA2	Saldo (2) Geldfluss aus der Investiven Gebarung (33 - 34)								0,00	0,00	0,00	
SA3	Saldo (3) Nettofinanzierungssaldo (Saldo 1 + Saldo 2)								0,00	0,00	0,00	

1. Nachtragsvoranschlag 2021

Gemeinde Haringsee

NVA Ergebnis- und Finanzierungsvoranschlag Detailnachweis

	MVAG EH	MVAG FH	QU	Ergebnisvoranschlag			Finanzierungsvoranschlag		
				VA 2021 inkl. NVA	VA 2021	1. NVA	VA 2021 inkl. NVA	VA 2021	1. NVA
Finanzierungstätigkeit									
SU 35							0,00	0,00	0,00
SU 36							0,00	0,00	0,00
SA4							0,00	0,00	0,00
SA5							0,00	0,00	0,00
163030 AUTO FF-Haringsee									
Operative Gebarung									
SU 21 / 31				0,00	0,00	0,00	0,00	0,00	0,00
1/163030-680000		2226		5.500,00	5.500,00				
SU 22 / 32				5.500,00	5.500,00	0,00	0,00	0,00	0,00
SA 0 / SA 1				-5.500,00	-5.500,00	0,00	0,00	0,00	0,00
SU 23				0,00	0,00	0,00	0,00	0,00	0,00
SA00				-5.500,00	-5.500,00	0,00			
Investive Gebarung									
SU 33							0,00	0,00	0,00
SU 34							0,00	0,00	0,00
SA2							0,00	0,00	0,00
SA3							0,00	0,00	0,00
Finanzierungstätigkeit									
SU 35							0,00	0,00	0,00
SU 36							0,00	0,00	0,00
SA4							0,00	0,00	0,00
SA5							0,00	0,00	0,00
18 Landesverteidigung									
180 Zivilschutz									
180000 Zivilschutz									
Operative Gebarung									
SU 21 / 31				0,00	0,00	0,00	0,00	0,00	0,00
1/180000-726000		2225	3225	24	200,00	200,00	200,00	200,00	
1/180000-728000		2225	3225	24	200,00	200,00	200,00	200,00	
1/180000-757000		2234	3234	27	300,00	300,00	300,00	300,00	
SU 22 / 32				700,00	700,00	0,00	700,00	700,00	0,00
SA 0 / SA 1				-700,00	-700,00	0,00	-700,00	-700,00	0,00
SU 23				0,00	0,00	0,00	0,00	0,00	0,00
SA00				-700,00	-700,00	0,00			

	MVAG EH	MVAG FH	QU	Ergebnisvoranschlag			Finanzierungsvoranschlag		
				VA 2021 inkl. NVA	VA 2021	1. NVA	VA 2021 inkl. NVA	VA 2021	1. NVA
Investive Gebarung									
SU 33							0,00	0,00	0,00
SU 34							0,00	0,00	0,00
SA2							0,00	0,00	0,00
SA3							-700,00	-700,00	0,00
Finanzierungstätigkeit									
SU 35							0,00	0,00	0,00
SU 36							0,00	0,00	0,00
SA4							0,00	0,00	0,00
SA5							-700,00	-700,00	0,00

	MVAG EH	MVAG FH	QU	Ergebnisvoranschlag		Finanzierungsvoranschlag				
				VA 2021 inkl. NVA	VA 2021	1. NVA	VA 2021 inkl. NVA	VA 2021	1. NVA	
2 Unterricht, Erziehung, Sport und Wissenschaft										
21	Allgemeinbildender Unterricht									
210	Allgemeinbildende Pflichtschulen, gemeinsame Kosten									
210000	ALLGEMEINBILDENDE PFLICHTSCH., GEM. KOST.									
Operative Gebarung										
SU 21 / 31	Summe Erträge / Einzahlungen operative Gebarung			0,00	0,00	0,00	0,00	0,00	0,00	
1/210000-728000	Entgelte für sonstige Leistungen Entsch.f.Matrikenführg.	2225	3225	24	200,00	200,00		200,00	200,00	
SU 22 / 32	Summe Aufwendungen / Auszahlungen operative Gebarung			200,00	200,00	0,00	200,00	200,00	0,00	
SA 0 / SA 1	(0) Nettoergebnis (21 - 22) / (1) Geldfluss operative Gebarung (31 - 32)			-200,00	-200,00	0,00	-200,00	-200,00	0,00	
SU 23	Summe Haushaltsrücklagen			0,00	0,00	0,00	0,00	0,00	0,00	
SA00	Nettoergebnis nach Zuw./Entn. Haushaltsrücklagen (Saldo 0 +/- SU23)			-200,00	-200,00	0,00				
Investive Gebarung										
SU 33	Summe Einzahlungen investive Gebarung						0,00	0,00	0,00	
SU 34	Summe Auszahlungen investive Gebarung						0,00	0,00	0,00	
SA2	Saldo (2) Geldfluss aus der Investiven Gebarung (33 - 34)						0,00	0,00	0,00	
SA3	Saldo (3) Nettofinanzierungssaldo (Saldo 1 + Saldo 2)						-200,00	-200,00	0,00	
Finanzierungstätigkeit										
SU 35	Summe Einzahlungen aus der Finanzierungstätigkeit						0,00	0,00	0,00	
SU 36	Summe Auszahlungen aus der Finanzierungstätigkeit						0,00	0,00	0,00	
SA4	Saldo (4) Geldfluss aus der Finanzierungstätigkeit (35 - 36)						0,00	0,00	0,00	
SA5	Saldo (5) Geldfluss aus der voranschlagswirksamen Gebarung (Saldo 3 + Saldo 4)						-200,00	-200,00	0,00	
211	Volksschulen									
211000	Volksschule									
Operative Gebarung										
2/211000+810100	Elternbeiträge für Spiele u.Bastelmat.NM-Betreuung	2114	3114	13	2.500,00	2.000,00	500,00	2.500,00	2.000,00	500,00
2/211000+810200	Mittagessen	2114	3114	13	7.500,00	6.000,00	1.500,00	7.500,00	6.000,00	1.500,00
2/211000+810300	ELTERNBEITRÄGE für schulische NM-Betreuung	2114	3114	13	12.000,00	12.000,00		12.000,00	12.000,00	
2/211000+813000	Erträge aus der Auflösung von Investitionszuschüssen (Kapitaltransfers)	2127			5.000,00	5.000,00				
2/211000+861000	Ersätze für Schülerbeförderung	2121	3121	15						
2/211000+861100	Ersätze für Betreuungspersonal Nachmittag	2121	3121	15						
2/211000+871000	Ersätze für Schülerbef.u. Schülerbeaufsichtigung	2121	3121	33	3.700,00	3.700,00		3.700,00	3.700,00	

1. Nachtragsvoranschlag 2021

Gemeinde Haringsee

NVA Ergebnis- und Finanzierungsvoranschlag Detailnachweis

		MVAG	MVAG	QU	Ergebnisvoranschlag		Finanzierungsvoranschlag			
		EH	FH		VA 2021 inkl. NVA	VA 2021	1. NVA	VA 2021 inkl. NVA	VA 2021	1. NVA
2/211000+871100	Ersatz für Betreuungspersonal Nachmittag	2121	3121	33	9.000,00	9.000,00		9.000,00	9.000,00	
SU 21 / 31	Summe Erträge / Einzahlungen operative Gebarung				39.700,00	37.700,00	2.000,00	34.700,00	32.700,00	2.000,00
1/211000-400000	GERINGWERTIGE WIRTSCHAFTSGÜTER	2221	3221	23	3.400,00	1.800,00	1.600,00	3.400,00	1.800,00	1.600,00
1/211000-400100	Unterrichtsmaterial	2221	3221	23	2.800,00	2.800,00		2.800,00	2.800,00	
1/211000-402000	Bastelmat.u.Spiele für schulische NM- Betreuung	2221	3221	23	2.500,00	2.000,00	500,00	2.500,00	2.000,00	500,00
1/211000-413000	Handeslwaren	2221	3221	23	300,00	300,00		300,00	300,00	
1/211000-430000	MITTAGESSEN	2221	3221	23	7.500,00	6.000,00	1.500,00	7.500,00	6.000,00	1.500,00
1/211000-454000	REINIGUNGSMATERIAL	2221	3221	23	2.200,00	2.200,00		2.200,00	2.200,00	
1/211000-456000	Schreib-, Zeichen- und sonstige Büromittel	2221	3221	23	800,00	800,00		800,00	800,00	
1/211000-457000	GESETZBLÄTTER, ZEITSCHRIFTEN, FORMULARE	2221	3221	23	400,00	400,00		400,00	400,00	
1/211000-457100	Bücher f.Schulbibliothek Lehrer u. Schüler	2221	3221	23	500,00	500,00		500,00	500,00	
1/211000-459000	SONSTIGE VERBRAUCHSGÜTER	2221	3221	23	2.000,00	2.000,00		2.000,00	2.000,00	
1/211000-511000	GELDBEZÜGE D.VERTRAGSBEDIENSTETEN IN HANDW.VERWENDUNG	2211	3211	20	33.800,00	32.800,00	1.000,00	33.800,00	32.800,00	1.000,00
1/211000-580000	DGB ZUM AUSGLEICHSFONDS	2212	3212	20	1.500,00	1.500,00		1.500,00	1.500,00	
1/211000-582000	DGB SOZIALVERSICHERUNG	2212	3212	20	6.500,00	6.500,00		6.500,00	6.500,00	
1/211000-582100	Gemeindeamt Beitrag MV Kassen	2212	3212	20	500,00	500,00		500,00	500,00	
1/211000-592000	Dotierung von Rückstellungen für Jubiläumszuwendungen	2214			200,00	200,00				
1/211000-600000	BELEUCHTUNG	2222	3222	24	3.000,00	3.000,00		3.000,00	3.000,00	
1/211000-600100	Gas	2222	3222	24	5.500,00	5.500,00		5.500,00	5.500,00	
1/211000-614000	INSTANDHALTUNG DER GEBÄUDE	2224	3224	24	2.000,00	2.000,00		2.000,00	2.000,00	
1/211000-618000	INSTANDHALTUNG DER SCHULEINRICHTUNG	2224	3224	24	3.200,00	2.000,00	1.200,00	3.200,00	2.000,00	1.200,00
1/211000-620000	Transporte	2222	3222	24	400,00	400,00		400,00	400,00	
1/211000-630000	PORTOGEBÜHREN	2222	3222	24	100,00	100,00		100,00	100,00	
1/211000-631000	TELEFONGEBÜHREN	2222	3222	24	1.100,00	900,00	200,00	1.100,00	900,00	200,00
1/211000-670000	VERSICHERUNGEN	2222	3222	24	2.100,00	2.100,00		2.100,00	2.100,00	
1/211000-680000	Planmäßige Abschreibung	2226			29.000,00	29.000,00				
1/211000-710000	ÖFFENTLICHE ABGABEN (AUSGABEN) , OHNE GEB.GEMÄSS FAG	2225	3225	24	3.700,00	3.700,00		3.700,00	3.700,00	
1/211000-720000	Kostenbeiträge (Kostenersätze) für Leistungen ganzt.Schulform	2225	3225	24	3.000,00	3.000,00		3.000,00	3.000,00	
1/211000-723000	Amstpauschalien und Repräsentationsausgaben	2225	3225	24	400,00	300,00	100,00	400,00	300,00	100,00

1. Nachtragsvoranschlag 2021

Gemeinde Haringsee

NVA Ergebnis- und Finanzierungsvoranschlag Detailnachweis

		MVAG			Ergebnisvoranschlag			Finanzierungsvoranschlag		
		EH	FH	QU	VA 2021 inkl. NVA	VA 2021	1. NVA	VA 2021 inkl. NVA	VA 2021	1. NVA
1/211000-724000	Reisegebühren	2225	3225	24	100,00	100,00		100,00	100,00	
1/211000-728000	UNTERRICHTSFILMBEITRAG	2225	3225	24						
1/211000-728010	Entgelte für sonstige Leistungen	2225	3225	24	800,00	1.300,00	-500,00	800,00	1.300,00	-500,00
1/211000-729000	SONSTIGE AUSGABEN	2225	3225	24	400,00	400,00		400,00	400,00	
1/211000-757000	Subventionen	2234	3234	27	300,00	300,00		300,00	300,00	
SU 22 / 32	Summe Aufwendungen / Auszahlungen operative Gebarung				120.000,00	114.400,00	5.600,00	90.800,00	85.200,00	5.600,00
SA 0 / SA 1	(0) Nettoergebnis (21 - 22) / (1) Geldfluss operative Gebarung (31 - 32)				-80.300,00	-76.700,00	-3.600,00	-56.100,00	-52.500,00	-3.600,00
6/211000+895001	Entnahmen von allgemeinen Haushaltsrücklagen	2301			143.000,00	100.000,00	43.000,00			
SU 23	Summe Haushaltsrücklagen				143.000,00	100.000,00	43.000,00	0,00	0,00	0,00
SA00	Nettoergebnis nach Zuw./Entn. Haushaltsrücklagen (Saldo 0 +/- SU23)				62.700,00	23.300,00	39.400,00			
Investive Gebarung										
6/211000+301000	Kapitaltransfers von Ländern, Landesfonds und Landeskammern		3331	33				100.000,00		-100.000,00
SU 33	Summe Einzahlungen investive Gebarung							0,00	100.000,00	-100.000,00
5/211000-010000	Gebäude und Bauten		3413	40				143.000,00	200.000,00	-57.000,00
1/211000-020000	ANKAUF VON MASCHINEN		3414	41				1.000,00	1.000,00	
1/211000-042000	Amtsausstattung		3415	41				5.200,00	800,00	4.400,00
1/211000-042100	SCHULMÖBEL, LEHRMITTEL		3415	41				6.000,00	900,00	5.100,00
SU 34	Summe Auszahlungen investive Gebarung							155.200,00	202.700,00	-47.500,00
SA2	Saldo (2) Geldfluss aus der Investiven Gebarung (33 - 34)							-155.200,00	-102.700,00	-52.500,00
SA3	Saldo (3) Nettofinanzierungssaldo (Saldo 1 + Saldo 2)							-211.300,00	-155.200,00	-56.100,00
Finanzierungstätigkeit										
SU 35	Summe Einzahlungen aus der Finanzierungstätigkeit							0,00	0,00	0,00
SU 36	Summe Auszahlungen aus der Finanzierungstätigkeit							0,00	0,00	0,00
SA4	Saldo (4) Geldfluss aus der Finanzierungstätigkeit (35 - 36)							0,00	0,00	0,00
SA5	Saldo (5) Geldfluss aus der voranschlagswirksamen Gebarung (Saldo 3 + Saldo 4)							-211.300,00	-155.200,00	-56.100,00
212	Hauptschulen									
212000	Hauptschulen									
Operative Gebarung										
SU 21 / 31	Summe Erträge / Einzahlungen operative Gebarung				0,00	0,00	0,00	0,00	0,00	0,00
1/212000-752000	Schülerhaltungsbeiträge Mittelschule Orth a.d. Donau	2231	3231	26	47.100,00	61.300,00	-14.200,00	47.100,00	61.300,00	-14.200,00
1/212000-752100	Schülerhaltungsbeiträge Sport-Mittelschule Leopoldsdorf	2231	3231	26	2.000,00	2.000,00		2.000,00	2.000,00	
1/212000-752200	Schülerhaltungsbeiträge Mittelschule Lasse	2231	3231	26	9.200,00	9.200,00		9.200,00	9.200,00	
SU 22 / 32	Summe Aufwendungen / Auszahlungen operative Gebarung				58.300,00	72.500,00	-14.200,00	58.300,00	72.500,00	-14.200,00

1. Nachtragsvoranschlag 2021

NVA Ergebnis- und Finanzierungsvoranschlag Detailnachweis

Gemeinde Haringsee

	MVAG	MVAG	QU	Ergebnisvoranschlag			Finanzierungsvoranschlag					
				EH	FH	VA 2021 inkl. NVA	VA 2021	1. NVA	VA 2021 inkl. NVA	VA 2021	1. NVA	
SA 0 / SA 1			(0) Nettoergebnis (21 - 22) / (1) Geldfluss operative Gebarung (31 – 32)			-58.300,00	-72.500,00	14.200,00	-58.300,00	-72.500,00	14.200,00	
SU 23			Summe Haushaltsrücklagen			0,00	0,00	0,00	0,00	0,00	0,00	
SA00			Nettoergebnis nach Zuw./Entn. Haushaltsrücklagen (Saldo 0 +/- SU23)			-58.300,00	-72.500,00	14.200,00				
Investive Gebarung												
SU 33			Summe Einzahlungen investive Gebarung						0,00	0,00	0,00	
SU 34			Summe Auszahlungen investive Gebarung						0,00	0,00	0,00	
SA2			Saldo (2) Geldfluss aus der Investiven Gebarung (33 – 34)						0,00	0,00	0,00	
SA3			Saldo (3) Nettofinanzierungssaldo (Saldo 1 + Saldo 2)						-58.300,00	-72.500,00	14.200,00	
Finanzierungstätigkeit												
SU 35			Summe Einzahlungen aus der Finanzierungstätigkeit						0,00	0,00	0,00	
SU 36			Summe Auszahlungen aus der Finanzierungstätigkeit						0,00	0,00	0,00	
SA4			Saldo (4) Geldfluss aus der Finanzierungstätigkeit (35 – 36)						0,00	0,00	0,00	
SA5			Saldo (5) Geldfluss aus der voranschlagswirksamen Gebarung (Saldo 3 + Saldo 4)						-58.300,00	-72.500,00	14.200,00	
213			Sonderschulen									
213000			Sonderschulen									
Operative Gebarung												
SU 21 / 31			Summe Erträge / Einzahlungen operative Gebarung			0,00	0,00	0,00	0,00	0,00	0,00	
1/213000-752100			Schulerhaltsbeiträge Sonderschule Lassees	2231	3231	26	5.000,00	10.000,00	-5.000,00	5.000,00	10.000,00	-5.000,00
SU 22 / 32			Summe Aufwendungen / Auszahlungen operative Gebarung			5.000,00	10.000,00	-5.000,00	5.000,00	10.000,00	-5.000,00	
SA 0 / SA 1			(0) Nettoergebnis (21 - 22) / (1) Geldfluss operative Gebarung (31 – 32)			-5.000,00	-10.000,00	5.000,00	-5.000,00	-10.000,00	5.000,00	
SU 23			Summe Haushaltsrücklagen			0,00	0,00	0,00	0,00	0,00	0,00	
SA00			Nettoergebnis nach Zuw./Entn. Haushaltsrücklagen (Saldo 0 +/- SU23)			-5.000,00	-10.000,00	5.000,00				
Investive Gebarung												
SU 33			Summe Einzahlungen investive Gebarung						0,00	0,00	0,00	
SU 34			Summe Auszahlungen investive Gebarung						0,00	0,00	0,00	
SA2			Saldo (2) Geldfluss aus der Investiven Gebarung (33 – 34)						0,00	0,00	0,00	
SA3			Saldo (3) Nettofinanzierungssaldo (Saldo 1 + Saldo 2)						-5.000,00	-10.000,00	5.000,00	
Finanzierungstätigkeit												
SU 35			Summe Einzahlungen aus der Finanzierungstätigkeit						0,00	0,00	0,00	
SU 36			Summe Auszahlungen aus der Finanzierungstätigkeit						0,00	0,00	0,00	
SA4			Saldo (4) Geldfluss aus der Finanzierungstätigkeit (35 – 36)						0,00	0,00	0,00	
SA5			Saldo (5) Geldfluss aus der voranschlagswirksamen Gebarung (Saldo 3 + Saldo 4)						-5.000,00	-10.000,00	5.000,00	

1. Nachtragsvoranschlag 2021

Gemeinde Haringsee

NVA Ergebnis- und Finanzierungsvoranschlag Detailnachweis

	MVAG	MVAG	QU	Ergebnisvoranschlag			Finanzierungsvoranschlag				
				EH	FH	VA 2021 inkl. NVA	VA 2021	1. NVA	VA 2021 inkl. NVA	VA 2021	1. NVA
214											
214000											
Operative Gebarung											
SU 21 / 31	Summe Erträge / Einzahlungen operative Gebarung					0,00	0,00	0,00	0,00	0,00	0,00
1/214000-752000	Schulerhaltungsbeiträge Poly Groß-Enzersdorf	2231	3231	26	2.000,00	2.000,00		2.000,00	2.000,00		
SU 22 / 32	Summe Aufwendungen / Auszahlungen operative Gebarung					2.000,00	2.000,00	0,00	2.000,00	2.000,00	0,00
SA 0 / SA 1	(0) Nettoergebnis (21 - 22) / (1) Geldfluss operative Gebarung (31 - 32)					-2.000,00	-2.000,00	0,00	-2.000,00	-2.000,00	0,00
SU 23	Summe Haushaltsrücklagen					0,00	0,00	0,00	0,00	0,00	0,00
SA00	Nettoergebnis nach Zuw./Entn. Haushaltsrücklagen (Saldo 0 +/- SU23)					-2.000,00	-2.000,00	0,00			
Investive Gebarung											
SU 33	Summe Einzahlungen investive Gebarung								0,00	0,00	0,00
SU 34	Summe Auszahlungen investive Gebarung								0,00	0,00	0,00
SA2	Saldo (2) Geldfluss aus der Investiven Gebarung (33 - 34)								0,00	0,00	0,00
SA3	Saldo (3) Nettofinanzierungssaldo (Saldo 1 + Saldo 2)								-2.000,00	-2.000,00	0,00
Finanzierungstätigkeit											
SU 35	Summe Einzahlungen aus der Finanzierungstätigkeit								0,00	0,00	0,00
SU 36	Summe Auszahlungen aus der Finanzierungstätigkeit								0,00	0,00	0,00
SA4	Saldo (4) Geldfluss aus der Finanzierungstätigkeit (35 - 36)								0,00	0,00	0,00
SA5	Saldo (5) Geldfluss aus der voranschlagswirksamen Gebarung (Saldo 3 + Saldo 4)								-2.000,00	-2.000,00	0,00
219											
219000											
Operative Gebarung											
2/219000+863000	SCHULERHALTUNGSBEITRÄGE	2121	3121	15	500,00	500,00		500,00	500,00		
SU 21 / 31	Summe Erträge / Einzahlungen operative Gebarung					500,00	500,00	0,00	500,00	500,00	0,00
SU 22 / 32	Summe Aufwendungen / Auszahlungen operative Gebarung					0,00	0,00	0,00	0,00	0,00	0,00
SA 0 / SA 1	(0) Nettoergebnis (21 - 22) / (1) Geldfluss operative Gebarung (31 - 32)					500,00	500,00	0,00	500,00	500,00	0,00
SU 23	Summe Haushaltsrücklagen					0,00	0,00	0,00	0,00	0,00	0,00
SA00	Nettoergebnis nach Zuw./Entn. Haushaltsrücklagen (Saldo 0 +/- SU23)					500,00	500,00	0,00			
Investive Gebarung											
SU 33	Summe Einzahlungen investive Gebarung								0,00	0,00	0,00
SU 34	Summe Auszahlungen investive Gebarung								0,00	0,00	0,00
SA2	Saldo (2) Geldfluss aus der Investiven Gebarung (33 - 34)								0,00	0,00	0,00
SA3	Saldo (3) Nettofinanzierungssaldo (Saldo 1 + Saldo 2)								500,00	500,00	0,00
Finanzierungstätigkeit											
SU 35	Summe Einzahlungen aus der Finanzierungstätigkeit								0,00	0,00	0,00
SU 36	Summe Auszahlungen aus der Finanzierungstätigkeit								0,00	0,00	0,00

1. Nachtragsvoranschlag 2021

Gemeinde Haringsee

NVA Ergebnis- und Finanzierungsvoranschlag Detailnachweis

	MVAG EH	MVAG FH	QU	Ergebnisvoranschlag			Finanzierungsvoranschlag		
				VA 2021 inkl. NVA	VA 2021	1. NVA	VA 2021 inkl. NVA	VA 2021	1. NVA
SA4							0,00	0,00	0,00
SA5							500,00	500,00	0,00
22	Berufsbildender Unterricht; Anstalten der Lehrer- und Erzieherbildung								
220	Berufsbildende Pflichtschulen								
220000	Berufsbildende Pflichtschulen								
Operative Gebarung									
SU 21 / 31	Summe Erträge / Einzahlungen operative Gebarung			0,00	0,00	0,00	0,00	0,00	0,00
1/220000-729000	BERUFSSCHULERHALTUNGSBEITRAG	2225	3225	24	3.200,00	3.000,00	200,00	3.200,00	200,00
1/220000-752000	Schülerhaltungsbeitrag Berufsschule	2231	3231	26					
SU 22 / 32	Summe Aufwendungen / Auszahlungen operative Gebarung			3.200,00	3.000,00	200,00	3.200,00	3.000,00	200,00
SA 0 / SA 1	(0) Nettoergebnis (21 - 22) / (1) Geldfluss operative Gebarung (31 - 32)			-3.200,00	-3.000,00	-200,00	-3.200,00	-3.000,00	-200,00
SU 23	Summe Haushaltsrücklagen			0,00	0,00	0,00	0,00	0,00	0,00
SA00	Nettoergebnis nach Zuw./Entn. Haushaltsrücklagen (Saldo 0 +/- SU23)			-3.200,00	-3.000,00	-200,00			
Investive Gebarung									
SU 33	Summe Einzahlungen investive Gebarung						0,00	0,00	0,00
SU 34	Summe Auszahlungen investive Gebarung						0,00	0,00	0,00
SA2	Saldo (2) Geldfluss aus der Investiven Gebarung (33 - 34)						0,00	0,00	0,00
SA3	Saldo (3) Nettofinanzierungssaldo (Saldo 1 + Saldo 2)						-3.200,00	-3.000,00	-200,00
Finanzierungstätigkeit									
SU 35	Summe Einzahlungen aus der Finanzierungstätigkeit						0,00	0,00	0,00
SU 36	Summe Auszahlungen aus der Finanzierungstätigkeit						0,00	0,00	0,00
SA4	Saldo (4) Geldfluss aus der Finanzierungstätigkeit (35 - 36)						0,00	0,00	0,00
SA5	Saldo (5) Geldfluss aus der voranschlagswirksamen Gebarung (Saldo 3 + Saldo 4)						-3.200,00	-3.000,00	-200,00
23	Förderung des Unterrichts								
232	Schülerbetreuung								
232000	Schülerbetreuung								
Operative Gebarung									
SU 21 / 31	Summe Erträge / Einzahlungen operative Gebarung			0,00	0,00	0,00	0,00	0,00	0,00
1/232000-452000	Treibstoffe - Schulbus	2221	3221	23	2.300,00	2.300,00		2.300,00	2.300,00
1/232000-459000	Sonstige Verbrauchsgüter	2221	3221	23	100,00	100,00		100,00	100,00
1/232000-511000	GELDBEZÜGE D.VERTRAGSBEDIENSTETEN IN HANDW.VERWENDUNG	2211	3211	20	15.000,00	14.600,00	400,00	15.000,00	14.600,00
1/232000-580000	DGB ZUM AUSGLEICHSFONDS	2212	3212	20	700,00	700,00		700,00	700,00

1. Nachtragsvoranschlag 2021

Gemeinde Haringsee

NVA Ergebnis- und Finanzierungsvoranschlag Detailnachweis

		MVAG			Ergebnisvoranschlag				Finanzierungsvoranschlag			
		EH	FH	QU	VA 2021 inkl. NVA		1. NVA	VA 2021 inkl. NVA		1. NVA		
1/232000-582000	DGB SOZIALVERSICHERUNG	2212	3212	20	3.000,00	2.800,00	200,00	3.000,00	2.800,00	200,00		
1/232000-582100	Gemeindeamt Beitrag MV Kassen	2212	3212	20	200,00	200,00		200,00	200,00			
1/232000-617000	Instandhaltung von Fahrzeugen	2224	3224	24	1.000,00	1.000,00		1.000,00	1.000,00			
1/232000-670000	Versicherungen - Schulbus	2222	3222	24	2.100,00	2.100,00		2.100,00	2.100,00			
SU 22 / 32	Summe Aufwendungen / Auszahlungen operative Gebarung				24.400,00	23.800,00	600,00	24.400,00	23.800,00	600,00		
SA 0 / SA 1	(0) Nettoergebnis (21 - 22) / (1) Geldfluss operative Gebarung (31 - 32)				-24.400,00	-23.800,00	-600,00	-24.400,00	-23.800,00	-600,00		
SU 23	Summe Haushaltsrücklagen				0,00	0,00	0,00	0,00	0,00	0,00		
SA00	Nettoergebnis nach Zuw./Entn. Haushaltsrücklagen (Saldo 0 +/- SU23)				-24.400,00	-23.800,00	-600,00					
Investive Gebarung												
SU 33	Summe Einzahlungen investive Gebarung							0,00	0,00	0,00		
SU 34	Summe Auszahlungen investive Gebarung							0,00	0,00	0,00		
SA2	Saldo (2) Geldfluss aus der Investiven Gebarung (33 - 34)							0,00	0,00	0,00		
SA3	Saldo (3) Nettofinanzierungssaldo (Saldo 1 + Saldo 2)							-24.400,00	-23.800,00	-600,00		
Finanzierungstätigkeit												
SU 35	Summe Einzahlungen aus der Finanzierungstätigkeit							0,00	0,00	0,00		
SU 36	Summe Auszahlungen aus der Finanzierungstätigkeit							0,00	0,00	0,00		
SA4	Saldo (4) Geldfluss aus der Finanzierungstätigkeit (35 - 36)							0,00	0,00	0,00		
SA5	Saldo (5) Geldfluss aus der voranschlagswirksamen Gebarung (Saldo 3 + Saldo 4)							-24.400,00	-23.800,00	-600,00		
24	Vorschulische Erziehung											
240	Kindergärten											
240000	Kindergärten											
Operative Gebarung												
2/240000+810000	ELTERNBEITRÄGE - Bastelmat.-u.Spiele	2114	3114	13	4.000,00	4.000,00		4.000,00	4.000,00			
2/240000+810200	ELTERNBEITRÄGE (MITTAGESSEN)	2114	3114	13	4.500,00	5.000,00	-500,00	4.500,00	5.000,00	-500,00		
2/240000+810300	ELTERNBEITRÄGE NACHMITTAGSBETREUUNG	2114	3114	13	7.000,00	7.000,00		7.000,00	7.000,00			
2/240000+813000	Erträge aus der Auflösung von Investitionszuschüssen (Kapitaltransfers)	2127			36.000,00	36.000,00						
2/240000+829000	Sonstige Einnahmen - Schadensverg.Versicherung	2116	3116	18	400,00	400,00		400,00	400,00			
2/240000+861000	Transfers von Ländern, Landesfonds und Landeskammern	2121	3121	15	500,00		500,00	500,00		500,00		
2/240000+861100	KIGA FONDS ZINSENZUSCHUSS	2121	3121	15	300,00	300,00		300,00	300,00			
SU 21 / 31	Summe Erträge / Einzahlungen operative Gebarung				52.700,00	52.700,00	0,00	16.700,00	16.700,00	0,00		
1/240000-400000	GERINGWERTIGE WIRTSCHAFTSGÜTER	2221	3221	23	1.200,00	1.200,00		1.200,00	1.200,00			
1/240000-400100	ANSCHAFFUNGEN - SPIELE u.Bastelmaterial	2221	3221	23	4.000,00	4.000,00		4.000,00	4.000,00			

1. Nachtragsvoranschlag 2021

Gemeinde Haringsee

NVA Ergebnis- und Finanzierungsvoranschlag Detailnachweis

		MVAG	MVAG	QU	Ergebnisvoranschlag			Finanzierungsvoranschlag		
		EH	FH		VA 2021 inkl. NVA	VA 2021	1. NVA	VA 2021 inkl. NVA	VA 2021	1. NVA
1/240000-430000	Lebensmittel - Mittagessen	2221	3221	23	4.500,00	5.000,00	-500,00	4.500,00	5.000,00	-500,00
1/240000-454000	REINIGUNGSMITTEL	2221	3221	23	1.000,00	1.000,00		1.000,00	1.000,00	
1/240000-459000	SONSTIGE VERBRAUCHSGÜTER	2221	3221	23	1.800,00	1.500,00	300,00	1.800,00	1.500,00	300,00
1/240000-511000	GELDBEZÜGE D.VERTRAGSBEDIENSTETEN IN HANDW.VERWENDUNG	2211	3211	20	81.000,00	78.500,00	2.500,00	81.000,00	78.500,00	2.500,00
1/240000-523000	GELDBEZÜGE DER NICHT GANZJÄHRIG BESCHÄFTIGTEN ARBEITER	2211	3211	20	1.000,00	1.500,00	-500,00	1.000,00	1.500,00	-500,00
1/240000-580000	DGB ZUM AUSGLEICHSFONDS	2212	3212	20	3.500,00	3.500,00		3.500,00	3.500,00	
1/240000-582000	DGB SOZIALVERSICHERUNG	2212	3212	20	15.100,00	13.500,00	1.600,00	15.100,00	13.500,00	1.600,00
1/240000-582100	Gemeindeamt Beitrag MV Kassen	2212	3212	20	900,00	700,00	200,00	900,00	700,00	200,00
1/240000-591000	Dotierung von Rückstellungen für Abfertigungen	2214			800,00	800,00				
1/240000-592000	Dotierung von Rückstellungen für Jubiläumszuwendungen	2214			200,00	200,00				
1/240000-600000	BELEUCHTUNG	2222	3222	24	3.000,00	2.000,00	1.000,00	3.000,00	2.000,00	1.000,00
1/240000-614000	INSTANDHALTUNG DER GEBÄUDE	2224	3224	24	500,00	500,00		500,00	500,00	
1/240000-614001	Instandhaltung von Gebäuden und Bauten	2224	3224	24						
1/240000-618000	INSTANDHALTUNG DER FINRICHUNG	2224	3224	24	500,00	500,00		500,00	500,00	
1/240000-630000	PORTOGEBÜHREN	2222	3222	24	100,00	100,00		100,00	100,00	
1/240000-631000	TELEFONGEBÜHREN	2222	3222	24	800,00	800,00		800,00	800,00	
1/240000-670000	Versicherungen	2222	3222	24	2.300,00	1.400,00	900,00	2.300,00	1.400,00	900,00
1/240000-680000	Planmäßige Abschreibung	2226			50.900,00	50.900,00				
1/240000-710000	Öffentliche Abgaben, ohne Gebühren gemäß FAG	2225	3225	24	3.000,00	3.000,00		3.000,00	3.000,00	
1/240000-711000	Geb. für die Ben. von Gde.Einricht- ungen u. -anlag. gem. FAG (Ausgabe)	2225	3225	24	500,00	500,00		500,00	500,00	
1/240000-724000	REISEGEBÜHREN	2225	3225	24	100,00	100,00		100,00	100,00	
1/240000-728000	Entgelte für sonstige Leistungen	2225	3225	24	800,00	800,00		800,00	800,00	
1/240000-728010	Entgelte für sonstige Leistungen	2225	3225	24						
1/240000-729000	sonstige Ausgaben	2225	3225	24	200,00	200,00		200,00	200,00	
1/240000-768000	STUDIENBEIHILFEN	2234	3234	27	300,00	200,00	100,00	300,00	200,00	100,00
SU 22 / 32	Summe Aufwendungen / Auszahlungen operative Gebarung				178.000,00	172.400,00	5.600,00	126.100,00	120.500,00	5.600,00
SA 0 / SA 1	(0) Nettoergebnis (21 - 22) / (1) Geldfluss operative Gebarung (31 - 32)				-125.300,00	-119.700,00	-5.600,00	-109.400,00	-103.800,00	-5.600,00
SU 23	Summe Haushaltsrücklagen				0,00	0,00	0,00	0,00	0,00	0,00
SA00	Nettoergebnis nach Zuw./Entn. Haushaltsrücklagen (Saldo 0 +/- SU23)				-125.300,00	-119.700,00	-5.600,00			
Investive Gebarung										
2/240000+301000	Kapitaltransfers von Ländern, Landesfonds und Landeskammern		3331	33				-19.200,00		-19.200,00

1. Nachtragsvoranschlag 2021

Gemeinde Haringsee

NVA Ergebnis- und Finanzierungsvoranschlag Detailnachweis

		MVAG	MVAG	QU	Ergebnisvoranschlag			Finanzierungsvoranschlag		
		EH	FH		VA 2021 inkl. NVA	VA 2021	1. NVA	VA 2021 inkl. NVA	VA 2021	1. NVA
2/240000+305000	Kapitaltransfers von Unternehmen (ohne Finanzunternehmen)		3333	34						
2/240000+309000	Kapitaltransfers von der Europäischen Union		3335	33						
SU 33	Summe Einzahlungen investive Gebarung							-19.200,00	0,00	-19.200,00
1/240000-020000	Maschinen und maschinelle Anlagen		3414	41				800,00	800,00	
1/240000-040000	Fahrzeuge		3414	41						
1/240000-042000	ANSCHAFFUNGEN (MÖBEL)		3415	41				800,00	800,00	
SU 34	Summe Auszahlungen investive Gebarung							1.600,00	1.600,00	0,00
SA2	Saldo (2) Geldfluss aus der Investiven Gebarung (33 – 34)							-20.800,00	-1.600,00	-19.200,00
SA3	Saldo (3) Nettofinanzierungssaldo (Saldo 1 + Saldo 2)							-130.200,00	-105.400,00	-24.800,00
Finanzierungstätigkeit										
SU 35	Summe Einzahlungen aus der Finanzierungstätigkeit							0,00	0,00	0,00
SU 36	Summe Auszahlungen aus der Finanzierungstätigkeit							0,00	0,00	0,00
SA4	Saldo (4) Geldfluss aus der Finanzierungstätigkeit (35 – 36)							0,00	0,00	0,00
SA5	Saldo (5) Geldfluss aus der voranschlagswirksamen Gebarung (Saldo 3 + Saldo 4)							-130.200,00	-105.400,00	-24.800,00
240100	KINDERGARTEN - NEUBAU									
Operative Gebarung										
SU 21 / 31	Summe Erträge / Einzahlungen operative Gebarung				0,00	0,00	0,00	0,00	0,00	0,00
1/240100-650000	Zinsen für Finanzschulden - Inland	2241	3241	25						
1/240100-680000	Planmäßige Abschreibung	2226			1.200,00	1.200,00				
SU 22 / 32	Summe Aufwendungen / Auszahlungen operative Gebarung				1.200,00	1.200,00	0,00	0,00	0,00	0,00
SA 0 / SA 1	(0) Nettoergebnis (21 - 22) / (1) Geldfluss operative Gebarung (31 – 32)				-1.200,00	-1.200,00	0,00	0,00	0,00	0,00
SU 23	Summe Haushaltsrücklagen				0,00	0,00	0,00	0,00	0,00	0,00
SA00	Nettoergebnis nach Zuw./Entn. Haushaltsrücklagen (Saldo 0 +/- SU23)				-1.200,00	-1.200,00	0,00			
Investive Gebarung										
SU 33	Summe Einzahlungen investive Gebarung							0,00	0,00	0,00
SU 34	Summe Auszahlungen investive Gebarung							0,00	0,00	0,00
SA2	Saldo (2) Geldfluss aus der Investiven Gebarung (33 – 34)							0,00	0,00	0,00
SA3	Saldo (3) Nettofinanzierungssaldo (Saldo 1 + Saldo 2)							0,00	0,00	0,00
Finanzierungstätigkeit										
SU 35	Summe Einzahlungen aus der Finanzierungstätigkeit							0,00	0,00	0,00
1/240100-344100	Tilgung Darlehen		3611	64						
SU 36	Summe Auszahlungen aus der Finanzierungstätigkeit							0,00	0,00	0,00
SA4	Saldo (4) Geldfluss aus der Finanzierungstätigkeit (35 – 36)							0,00	0,00	0,00
SA5	Saldo (5) Geldfluss aus der voranschlagswirksamen Gebarung (Saldo 3 + Saldo 4)							0,00	0,00	0,00

1. Nachtragsvoranschlag 2021

Gemeinde Haringsee

NVA Ergebnis- und Finanzierungsvoranschlag Detailnachweis

		MVAG	MVAG	QU	Ergebnisvoranschlag			Finanzierungsvoranschlag		
		EH	FH		VA 2021 inkl. NVA	VA 2021	1. NVA	VA 2021 inkl. NVA	VA 2021	1. NVA
240200	TBE-Tagesbetreuungseinrichtung Haringsee									
Operative Gebarung										
2/240200+810000	Elternbeiträge Bastelmat.-u. Spiele	2114	3114	13	700,00	500,00	200,00	700,00	500,00	200,00
2/240200+810200	Mittagessen	2114	3114	13	1.600,00	1.200,00	400,00	1.600,00	1.200,00	400,00
2/240200+810300	Elternbeiträge f. Betreuung	2114	3114	13	5.500,00	2.500,00	3.000,00	5.500,00	2.500,00	3.000,00
2/240200+828000	Rückersätze von Aufwendungen	2116	3116	18						
2/240200+861000	Förderung Personalkosten TBE	2121	3121	15	34.400,00	25.000,00	9.400,00	34.400,00	25.000,00	9.400,00
SU 21 / 31	Summe Erträge / Einzahlungen operative Gebarung				42.200,00	29.200,00	13.000,00	42.200,00	29.200,00	13.000,00
1/240200-400000	Geringwertige Wirtschaftsgüter (GWG)	2221	3221	23	300,00	300,00		300,00	300,00	
1/240200-400100	Anschaffungen Spiele-u. Bastelmaterial	2221	3221	23	700,00	500,00	200,00	700,00	500,00	200,00
1/240200-430000	Lebensmittel - Mittagessen	2221	3221	23	1.600,00	1.200,00	400,00	1.600,00	1.200,00	400,00
1/240200-451000	Beheizung	2221	3221	23						
1/240200-454000	Reinigungsmittel	2221	3221	23	200,00	200,00		200,00	200,00	
1/240200-459000	Sonstige Verbrauchsgüter	2221	3221	23	400,00	400,00		400,00	400,00	
1/240200-511000	Geldbezüge der Vertragsbediensteten in handwerklicher Verwendung	2211	3211	20	40.500,00	33.500,00	7.000,00	40.500,00	33.500,00	7.000,00
1/240200-580000	Dienstgeberbeiträge zum Ausgleichsfonds für Familienbeihilfen	2212	3212	20	1.600,00	1.500,00	100,00	1.600,00	1.500,00	100,00
1/240200-582000	Sonstige Dienstgeberbeiträge zur sozialen Sicherheit	2212	3212	20	8.100,00	6.600,00	1.500,00	8.100,00	6.600,00	1.500,00
1/240200-582100	Sonstige Dienstgeberbeiträge zur sozialen Sicherheit	2212	3212	20	600,00	500,00	100,00	600,00	500,00	100,00
1/240200-592000	Dotierung von Rückstellungen für Jubiläumszuwendungen	2214			200,00	200,00				
1/240200-600000	Energiebezüge	2222	3222	24	600,00	600,00		600,00	600,00	
1/240200-618000	Instandhaltung der Einrichtung	2224	3224	24	300,00	300,00		300,00	300,00	
1/240200-631000	Telefongebühren	2222	3222	24	100,00	100,00		100,00	100,00	
1/240200-768000	Studienbeihilfen	2234	3234	27	400,00	400,00		400,00	400,00	
SU 22 / 32	Summe Aufwendungen / Auszahlungen operative Gebarung				55.600,00	46.300,00	9.300,00	55.400,00	46.100,00	9.300,00
SA 0 / SA 1	(0) Nettoergebnis (21 - 22) / (1) Geldfluss operative Gebarung (31 - 32)				-13.400,00	-17.100,00	3.700,00	-13.200,00	-16.900,00	3.700,00
SU 23	Summe Haushaltsrücklagen				0,00	0,00	0,00	0,00	0,00	0,00
SA00	Nettoergebnis nach Zuw./Entn. Haushaltsrücklagen (Saldo 0 +/- SU23)				-13.400,00	-17.100,00	3.700,00			
Investive Gebarung										
SU 33	Summe Einzahlungen investive Gebarung							0,00	0,00	0,00
SU 34	Summe Auszahlungen investive Gebarung							0,00	0,00	0,00
SA2	Saldo (2) Geldfluss aus der Investiven Gebarung (33 - 34)							0,00	0,00	0,00
SA3	Saldo (3) Nettofinanzierungssaldo (Saldo 1 + Saldo 2)							-13.200,00	-16.900,00	3.700,00
Finanzierungstätigkeit										
SU 35	Summe Einzahlungen aus der Finanzierungstätigkeit							0,00	0,00	0,00

1. Nachtragsvoranschlag 2021

Gemeinde Haringsee

NVA Ergebnis- und Finanzierungsvoranschlag Detailnachweis

		MVAG			Ergebnisvoranschlag			Finanzierungsvoranschlag		
		EH	FH	QU	VA 2021 inkl. NVA	VA 2021	1. NVA	VA 2021 inkl. NVA	VA 2021	1. NVA
SU 36	Summe Auszahlungen aus der Finanzierungstätigkeit							0,00	0,00	0,00
SA4	Saldo (4) Geldfluss aus der Finanzierungstätigkeit (35 – 36)							0,00	0,00	0,00
SA5	Saldo (5) Geldfluss aus der voranschlagswirksamen Gebarung (Saldo 3 + Saldo 4)							-13.200,00	-16.900,00	3.700,00
25	Außerschulische Jugendberziehung									
259	Sonstige Einrichtungen und Maßnahmen									
259000	Sonstige Einrichtungen und Maßnahmen									
Operative Gebarung										
2/259000+823000	Zinsen Sparbuch Jugend	2131	3131	14	100,00	100,00		100,00	100,00	
SU 21 / 31	Summe Erträge / Einzahlungen operative Gebarung				100,00	100,00	0,00	100,00	100,00	0,00
1/259000-710000	Öffentliche Abgaben (Ausgaben), ohne Gebühren gemäß FAG	2225	3225	24	100,00	100,00		100,00	100,00	
SU 22 / 32	Summe Aufwendungen / Auszahlungen operative Gebarung				100,00	100,00	0,00	100,00	100,00	0,00
SA 0 / SA 1	(0) Nettoergebnis (21 - 22) / (1) Geldfluss operative Gebarung (31 – 32)				0,00	0,00	0,00	0,00	0,00	0,00
1/259000-795001	Zuweisung an allgemeine Haushaltsrücklagen	2401			100,00	100,00				
SU 23	Summe Haushaltsrücklagen				-100,00	-100,00	0,00	0,00	0,00	0,00
SA00	Nettoergebnis nach Zuw./Entn. Haushaltsrücklagen (Saldo 0 +/- SU23)				-100,00	-100,00	0,00			
Investive Gebarung										
SU 33	Summe Einzahlungen investive Gebarung							0,00	0,00	0,00
SU 34	Summe Auszahlungen investive Gebarung							0,00	0,00	0,00
SA2	Saldo (2) Geldfluss aus der Investiven Gebarung (33 – 34)							0,00	0,00	0,00
SA3	Saldo (3) Nettofinanzierungssaldo (Saldo 1 + Saldo 2)							0,00	0,00	0,00
Finanzierungstätigkeit										
SU 35	Summe Einzahlungen aus der Finanzierungstätigkeit							0,00	0,00	0,00
SU 36	Summe Auszahlungen aus der Finanzierungstätigkeit							0,00	0,00	0,00
SA4	Saldo (4) Geldfluss aus der Finanzierungstätigkeit (35 – 36)							0,00	0,00	0,00
SA5	Saldo (5) Geldfluss aus der voranschlagswirksamen Gebarung (Saldo 3 + Saldo 4)							0,00	0,00	0,00
26	Sport und außerschulische Leibeserziehung									
262	Sportplätze									
262000	Sportplätze									
Operative Gebarung										
2/262000+813000	Erträge aus der Auflösung von Investitionszuschüssen (Kapitaltransfers)	2127			1.100,00	1.100,00				

1. Nachtragsvoranschlag 2021

Gemeinde Haringsee

NVA Ergebnis- und Finanzierungsvoranschlag Detailnachweis

		MVAG	MVAG	QU	Ergebnisvoranschlag			Finanzierungsvoranschlag		
		EH	FH		VA 2021 inkl. NVA	VA 2021	1. NVA	VA 2021 inkl. NVA	VA 2021	1. NVA
2/262000+861000	Transfers von Ländern, Bed.Zuw.-Photovoltaik-Anlg.	2121	3121	15	5.000,00		5.000,00	5.000,00		5.000,00
SU 21 / 31	Summe Erträge / Einzahlungen operative Gebarung				6.100,00	1.100,00	5.000,00	5.000,00	0,00	5.000,00
1/262000-600000	Energiebezüge - Strom	2222	3222	24	5.000,00	3.000,00	2.000,00	5.000,00	3.000,00	2.000,00
1/262000-600100	Energiebezüge - Gas	2222	3222	24	2.800,00	2.800,00		2.800,00	2.800,00	
1/262000-620000	Transporte	2222	3222	24	100,00	100,00		100,00	100,00	
1/262000-680000	Planmäßige Abschreibung	2226			7.500,00	7.500,00				
1/262000-700000	Miet- und Pachtaufwand	2223	3223	24	400,00	400,00		400,00	400,00	
1/262000-710000	Öffentliche Abgaben, ohne Gebühren gemäß FAG	2225	3225	24	1.000,00	1.000,00		1.000,00	1.000,00	
1/262000-757000	Subventionen an Sportverein	2234	3234	27	15.000,00	15.000,00		15.000,00	15.000,00	
1/262000-757200	Subventionen an Jugendmannschaft	2234	3234	27	2.000,00	2.000,00		2.000,00	2.000,00	
SU 22 / 32	Summe Aufwendungen / Auszahlungen operative Gebarung				33.800,00	31.800,00	2.000,00	26.300,00	24.300,00	2.000,00
SA 0 / SA 1	(0) Nettoergebnis (21 - 22) / (1) Geldfluss operative Gebarung (31 - 32)				-27.700,00	-30.700,00	3.000,00	-21.300,00	-24.300,00	3.000,00
SU 23	Summe Haushaltsrücklagen				0,00	0,00	0,00	0,00	0,00	0,00
SA00	Nettoergebnis nach Zuw./Entn. Haushaltsrücklagen (Saldo 0 +/- SU23)				-27.700,00	-30.700,00	3.000,00			
Investive Gebarung										
2/262000+300000	Kapitaltransfers von Bund, Bundesfonds und Bundeskammern-KIP		3331	33				8.400,00	8.400,00	
2/262000+301000	Kapitaltransfers von Ländern, Landesfonds und Landeskammern-KEM		3331	33				7.100,00	8.200,00	-1.100,00
SU 33	Summe Einzahlungen investive Gebarung							15.500,00	16.600,00	-1.100,00
1/262000-050000	Photovoltaik-Anlage		3412	40				21.600,00	21.600,00	
SU 34	Summe Auszahlungen investive Gebarung							21.600,00	21.600,00	0,00
SA2	Saldo (2) Geldfluss aus der Investiven Gebarung (33 - 34)							-6.100,00	-5.000,00	-1.100,00
SA3	Saldo (3) Nettofinanzierungssaldo (Saldo 1 + Saldo 2)							-27.400,00	-29.300,00	1.900,00
Finanzierungstätigkeit										
SU 35	Summe Einzahlungen aus der Finanzierungstätigkeit							0,00	0,00	0,00
SU 36	Summe Auszahlungen aus der Finanzierungstätigkeit							0,00	0,00	0,00
SA4	Saldo (4) Geldfluss aus der Finanzierungstätigkeit (35 - 36)							0,00	0,00	0,00
SA5	Saldo (5) Geldfluss aus der voranschlagswirksamen Gebarung (Saldo 3 + Saldo 4)							-27.400,00	-29.300,00	1.900,00
269	Sonstige Einrichtungen und Maßnahmen									
269000	Sonstige Einrichtungen und Maßnahmen									
Operative Gebarung										
SU 21 / 31	Summe Erträge / Einzahlungen operative Gebarung				0,00	0,00	0,00	0,00	0,00	0,00
1/269000-600000	STROM	2222	3222	24						
1/269000-600100	Gas Sportplatz Haringsee	2222	3222	24						
1/269000-620000	Transporte	2222	3222	24						

1. Nachtragsvoranschlag 2021

Gemeinde Haringsee

NVA Ergebnis- und Finanzierungsvoranschlag Detailnachweis

		MVAG	MVAG	QU	Ergebnisvoranschlag			Finanzierungsvoranschlag		
		EH	FH		VA 2021 inkl. NVA	VA 2021	1. NVA	VA 2021 inkl. NVA	VA 2021	1. NVA
1/269000-700000	Mietzinse	2223	3223	24						
1/269000-710000	Öffentliche Abgaben (Ausgaben), ohne Gebühren gemäß FAG	2225	3225	24						
1/269000-728000	Entgelte für sonstige Leistungen	2225	3225	24						
1/269000-757000	SUBVENTIONEN AN SPORTVEREINE	2234	3234	27						
1/269000-757100	TENNIS-, JAGD- U. WURFTONTAUBENVEREIN	2234	3234	27	300,00	300,00		300,00	300,00	
1/269000-757200	SUBVENTION AN SPORTVER. JUGENDMANNSCHAFT	2234	3234	27						
SU 22 / 32	Summe Aufwendungen / Auszahlungen operative Gebarung				300,00	300,00	0,00	300,00	300,00	0,00
SA 0 / SA 1	(0) Nettoergebnis (21 - 22) / (1) Geldfluss operative Gebarung (31 - 32)				-300,00	-300,00	0,00	-300,00	-300,00	0,00
SU 23	Summe Haushaltsrücklagen				0,00	0,00	0,00	0,00	0,00	0,00
SA00	Nettoergebnis nach Zuw./Entn. Haushaltsrücklagen (Saldo 0 +/- SU23)				-300,00	-300,00	0,00			
Investive Gebarung										
SU 33	Summe Einzahlungen investive Gebarung							0,00	0,00	0,00
SU 34	Summe Auszahlungen investive Gebarung							0,00	0,00	0,00
SA2	Saldo (2) Geldfluss aus der Investiven Gebarung (33 - 34)							0,00	0,00	0,00
SA3	Saldo (3) Nettofinanzierungssaldo (Saldo 1 + Saldo 2)							-300,00	-300,00	0,00
Finanzierungstätigkeit										
SU 35	Summe Einzahlungen aus der Finanzierungstätigkeit							0,00	0,00	0,00
SU 36	Summe Auszahlungen aus der Finanzierungstätigkeit							0,00	0,00	0,00
SA4	Saldo (4) Geldfluss aus der Finanzierungstätigkeit (35 - 36)							0,00	0,00	0,00
SA5	Saldo (5) Geldfluss aus der voranschlagswirksamen Gebarung (Saldo 3 + Saldo 4)							-300,00	-300,00	0,00
28	Forschung und Wissenschaft									
282	Studienbeihilfen									
282000	STUDIENBEIHILFEN									
Operative Gebarung										
SU 21 / 31	Summe Erträge / Einzahlungen operative Gebarung				0,00	0,00	0,00	0,00	0,00	0,00
1/282000-768000	Sonstige laufende Transfer- zahlungen an priv. Haush. f. Studenten	2234	3234	27	1.000,00	1.000,00		1.000,00	1.000,00	
SU 22 / 32	Summe Aufwendungen / Auszahlungen operative Gebarung				1.000,00	1.000,00	0,00	1.000,00	1.000,00	0,00
SA 0 / SA 1	(0) Nettoergebnis (21 - 22) / (1) Geldfluss operative Gebarung (31 - 32)				-1.000,00	-1.000,00	0,00	-1.000,00	-1.000,00	0,00
SU 23	Summe Haushaltsrücklagen				0,00	0,00	0,00	0,00	0,00	0,00
SA00	Nettoergebnis nach Zuw./Entn. Haushaltsrücklagen (Saldo 0 +/- SU23)				-1.000,00	-1.000,00	0,00			
Investive Gebarung										
SU 33	Summe Einzahlungen investive Gebarung							0,00	0,00	0,00
SU 34	Summe Auszahlungen investive Gebarung							0,00	0,00	0,00

	MVAG EH	MVAG FH	QU	Ergebnisvoranschlag			Finanzierungsvoranschlag		
				VA 2021 inkl. NVA	VA 2021	1. NVA	VA 2021 inkl. NVA	VA 2021	1. NVA
SA2							0,00	0,00	0,00
SA3							-1.000,00	-1.000,00	0,00
Finanzierungstätigkeit									
SU 35							0,00	0,00	0,00
SU 36							0,00	0,00	0,00
SA4							0,00	0,00	0,00
SA5							-1.000,00	-1.000,00	0,00

	MVAG EH	MVAG FH	QU	Ergebnisvoranschlag		Finanzierungsvoranschlag			
				VA 2021 inkl. NVA	VA 2021	1. NVA	VA 2021 inkl. NVA	VA 2021	1. NVA
3 Kunst, Kultur und Kultus									
32	Musik und darstellende Kunst								
320	Ausbildung in Musik und darstellender Kunst								
320000	Ausbildung in Musik und darstellender Kunst								
Operative Gebarung									
SU 21 / 31	Summe Erträge / Einzahlungen operative Gebarung			0,00	0,00	0,00	0,00	0,00	0,00
1/320000-724000	Reisegebühren - Musikschule	2225	3225	24	1.100,00	1.100,00		1.100,00	1.100,00
1/320000-752000	Laufende Transferzahlungen an Gemeinden, -verbände u. -fonds	2231	3231	26	22.700,00	24.000,00	-1.300,00	22.700,00	24.000,00
SU 22 / 32	Summe Aufwendungen / Auszahlungen operative Gebarung			23.800,00	25.100,00	-1.300,00	23.800,00	25.100,00	-1.300,00
SA 0 / SA 1	(0) Nettoergebnis (21 - 22) / (1) Geldfluss operative Gebarung (31 - 32)			-23.800,00	-25.100,00	1.300,00	-23.800,00	-25.100,00	1.300,00
SU 23	Summe Haushaltsrücklagen			0,00	0,00	0,00	0,00	0,00	0,00
SA00	Nettoergebnis nach Zuw./Entn. Haushaltsrücklagen (Saldo 0 +/- SU23)			-23.800,00	-25.100,00	1.300,00			
Investive Gebarung									
SU 33	Summe Einzahlungen investive Gebarung						0,00	0,00	0,00
SU 34	Summe Auszahlungen investive Gebarung						0,00	0,00	0,00
SA2	Saldo (2) Geldfluss aus der Investiven Gebarung (33 - 34)						0,00	0,00	0,00
SA3	Saldo (3) Nettofinanzierungssaldo (Saldo 1 + Saldo 2)						-23.800,00	-25.100,00	1.300,00
Finanzierungstätigkeit									
SU 35	Summe Einzahlungen aus der Finanzierungstätigkeit						0,00	0,00	0,00
SU 36	Summe Auszahlungen aus der Finanzierungstätigkeit						0,00	0,00	0,00
SA4	Saldo (4) Geldfluss aus der Finanzierungstätigkeit (35 - 36)						0,00	0,00	0,00
SA5	Saldo (5) Geldfluss aus der voranschlagswirksamen Gebarung (Saldo 3 + Saldo 4)						-23.800,00	-25.100,00	1.300,00
321	Einrichtungen der Musikpflege								
321000	EINRICHTUNGEN DER MUSIKPFLEGE								
Operative Gebarung									
SU 21 / 31	Summe Erträge / Einzahlungen operative Gebarung			0,00	0,00	0,00	0,00	0,00	0,00
1/321000-757000	LAUFENDE ZUSCHÜSSE AN MUSIKVEREIN	2234	3234	27	500,00	500,00		500,00	500,00
1/321000-777000	SUBVENTIONEN F.ANSCHAFFUNGEN (MUSIKINST.)	2234		44	1.000,00	1.000,00			
1/321000-777100	SUBVENTION JUGENDAUSBILDUNG	2234		44	400,00	400,00			
SU 22 / 32	Summe Aufwendungen / Auszahlungen operative Gebarung			1.900,00	1.900,00	0,00	500,00	500,00	0,00
SA 0 / SA 1	(0) Nettoergebnis (21 - 22) / (1) Geldfluss operative Gebarung (31 - 32)			-1.900,00	-1.900,00	0,00	-500,00	-500,00	0,00
SU 23	Summe Haushaltsrücklagen			0,00	0,00	0,00	0,00	0,00	0,00
SA00	Nettoergebnis nach Zuw./Entn. Haushaltsrücklagen (Saldo 0 +/- SU23)			-1.900,00	-1.900,00	0,00			

1. Nachtragsvoranschlag 2021

Gemeinde Haringsee

NVA Ergebnis- und Finanzierungsvoranschlag Detailnachweis

	MVAG	MVAG	QU	Ergebnisvoranschlag			Finanzierungsvoranschlag			
				EH	FH	VA 2021 inkl. NVA	VA 2021	1. NVA	VA 2021 inkl. NVA	VA 2021
Investive Gebarung										
SU 33	Summe Einzahlungen investive Gebarung							0,00	0,00	0,00
1/321000-777000								1.000,00	1.000,00	
1/321000-777100				3434	44			400,00	400,00	
SU 34	Summe Auszahlungen investive Gebarung							1.400,00	1.400,00	0,00
SA2	Saldo (2) Geldfluss aus der Investiven Gebarung (33 – 34)							-1.400,00	-1.400,00	0,00
SA3	Saldo (3) Nettofinanzierungssaldo (Saldo 1 + Saldo 2)							-1.900,00	-1.900,00	0,00
Finanzierungstätigkeit										
SU 35	Summe Einzahlungen aus der Finanzierungstätigkeit							0,00	0,00	0,00
SU 36	Summe Auszahlungen aus der Finanzierungstätigkeit							0,00	0,00	0,00
SA4	Saldo (4) Geldfluss aus der Finanzierungstätigkeit (35 – 36)							0,00	0,00	0,00
SA5	Saldo (5) Geldfluss aus der voranschlagswirksamen Gebarung (Saldo 3 + Saldo 4)							-1.900,00	-1.900,00	0,00
36	Heimspflege									
361	Nichtwissenschaftliche Archive									
361000	NICHT WISSENSCHAFTLICHE ARCHIVE									
Operative Gebarung										
2/361000+808000				2116	3116	16	100,00	100,00	100,00	100,00
SU 21 / 31	Summe Erträge / Einzahlungen operative Gebarung						100,00	100,00	0,00	100,00
1/361000-777000				2234		44	300,00	300,00		
SU 22 / 32	Summe Aufwendungen / Auszahlungen operative Gebarung						300,00	300,00	0,00	0,00
SA 0 / SA 1	(0) Nettoergebnis (21 - 22) / (1) Geldfluss operative Gebarung (31 – 32)						-200,00	-200,00	0,00	100,00
SU 23	Summe Haushaltsrücklagen						0,00	0,00	0,00	0,00
SA00	Nettoergebnis nach Zuw./Entn. Haushaltsrücklagen (Saldo 0 +/- SU23)						-200,00	-200,00	0,00	0,00
Investive Gebarung										
SU 33	Summe Einzahlungen investive Gebarung							0,00	0,00	0,00
1/361000-777000								300,00	300,00	
SU 34	Summe Auszahlungen investive Gebarung							300,00	300,00	0,00
SA2	Saldo (2) Geldfluss aus der Investiven Gebarung (33 – 34)							-300,00	-300,00	0,00
SA3	Saldo (3) Nettofinanzierungssaldo (Saldo 1 + Saldo 2)							-200,00	-200,00	0,00
Finanzierungstätigkeit										
SU 35	Summe Einzahlungen aus der Finanzierungstätigkeit							0,00	0,00	0,00
SU 36	Summe Auszahlungen aus der Finanzierungstätigkeit							0,00	0,00	0,00
SA4	Saldo (4) Geldfluss aus der Finanzierungstätigkeit (35 – 36)							0,00	0,00	0,00
SA5	Saldo (5) Geldfluss aus der voranschlagswirksamen Gebarung (Saldo 3 + Saldo 4)							-200,00	-200,00	0,00

1. Nachtragsvoranschlag 2021

Gemeinde Haringsee

NVA Ergebnis- und Finanzierungsvoranschlag Detailnachweis

		MVAG	MVAG	QU	Ergebnisvoranschlag			Finanzierungsvoranschlag		
		EH	FH		VA 2021 inkl. NVA	VA 2021	1. NVA	VA 2021 inkl. NVA	VA 2021	1. NVA
362	Denkmalpflege									
362000	Denkmalpflege									
Operative Gebarung										
SU 21 / 31	Summe Erträge / Einzahlungen operative Gebarung				0,00	0,00	0,00	0,00	0,00	0,00
1/362000-619000	INSTANDHALTUNG VON DENKMÄLERN	2224	3224	24	500,00	500,00		500,00	500,00	
SU 22 / 32	Summe Aufwendungen / Auszahlungen operative Gebarung				500,00	500,00	0,00	500,00	500,00	0,00
SA 0 / SA 1	(0) Nettoergebnis (21 - 22) / (1) Geldfluss operative Gebarung (31 - 32)				-500,00	-500,00	0,00	-500,00	-500,00	0,00
SU 23	Summe Haushaltsrücklagen				0,00	0,00	0,00	0,00	0,00	0,00
SA00	Nettoergebnis nach Zuw./Entn. Haushaltsrücklagen (Saldo 0 +/- SU23)				-500,00	-500,00	0,00			
Investive Gebarung										
SU 33	Summe Einzahlungen investive Gebarung							0,00	0,00	0,00
SU 34	Summe Auszahlungen investive Gebarung							0,00	0,00	0,00
SA2	Saldo (2) Geldfluss aus der Investiven Gebarung (33 - 34)							0,00	0,00	0,00
SA3	Saldo (3) Nettofinanzierungssaldo (Saldo 1 + Saldo 2)							-500,00	-500,00	0,00
Finanzierungstätigkeit										
SU 35	Summe Einzahlungen aus der Finanzierungstätigkeit							0,00	0,00	0,00
SU 36	Summe Auszahlungen aus der Finanzierungstätigkeit							0,00	0,00	0,00
SA4	Saldo (4) Geldfluss aus der Finanzierungstätigkeit (35 - 36)							0,00	0,00	0,00
SA5	Saldo (5) Geldfluss aus der voranschlagswirksamen Gebarung (Saldo 3 + Saldo 4)							-500,00	-500,00	0,00
363	Altstadterhaltung und Ortsbildpflege									
363000	Altstadterhaltung und Ortsbildpflege									
Operative Gebarung										
SU 21 / 31	Summe Erträge / Einzahlungen operative Gebarung				0,00	0,00	0,00	0,00	0,00	0,00
1/363000-459000	Sonstige Verbrauchsgüter Bepflanzung Versch.Verein	2221	3221	23	4.000,00	4.000,00		4.000,00	4.000,00	
SU 22 / 32	Summe Aufwendungen / Auszahlungen operative Gebarung				4.000,00	4.000,00	0,00	4.000,00	4.000,00	0,00
SA 0 / SA 1	(0) Nettoergebnis (21 - 22) / (1) Geldfluss operative Gebarung (31 - 32)				-4.000,00	-4.000,00	0,00	-4.000,00	-4.000,00	0,00
SU 23	Summe Haushaltsrücklagen				0,00	0,00	0,00	0,00	0,00	0,00
SA00	Nettoergebnis nach Zuw./Entn. Haushaltsrücklagen (Saldo 0 +/- SU23)				-4.000,00	-4.000,00	0,00			
Investive Gebarung										
SU 33	Summe Einzahlungen investive Gebarung							0,00	0,00	0,00
SU 34	Summe Auszahlungen investive Gebarung							0,00	0,00	0,00
SA2	Saldo (2) Geldfluss aus der Investiven Gebarung (33 - 34)							0,00	0,00	0,00
SA3	Saldo (3) Nettofinanzierungssaldo (Saldo 1 + Saldo 2)							-4.000,00	-4.000,00	0,00
Finanzierungstätigkeit										
SU 35	Summe Einzahlungen aus der Finanzierungstätigkeit							0,00	0,00	0,00

1. Nachtragsvoranschlag 2021

Gemeinde Haringsee

NVA Ergebnis- und Finanzierungsvoranschlag Detailnachweis

		MVAG			Ergebnisvoranschlag			Finanzierungsvoranschlag		
		EH	FH	QU	VA 2021 inkl. NVA	VA 2021	1. NVA	VA 2021 inkl. NVA	VA 2021	1. NVA
SU 36	Summe Auszahlungen aus der Finanzierungstätigkeit							0,00	0,00	0,00
SA4	Saldo (4) Geldfluss aus der Finanzierungstätigkeit (35 – 36)							0,00	0,00	0,00
SA5	Saldo (5) Geldfluss aus der voranschlagswirksamen Gebarung (Saldo 3 + Saldo 4)							-4.000,00	-4.000,00	0,00
369	Sonstige Einrichtungen und Maßnahmen									
369000	Sonstige Einrichtungen und Maßnahmen									
Operative Gebarung										
SU 21 / 31	Summe Erträge / Einzahlungen operative Gebarung				0,00	0,00	0,00	0,00	0,00	0,00
1/369000-723000	Brauchtumpflege Repräsentationsausgaben	2225	3225	24	2.000,00	2.000,00		2.000,00	2.000,00	
SU 22 / 32	Summe Aufwendungen / Auszahlungen operative Gebarung				2.000,00	2.000,00	0,00	2.000,00	2.000,00	0,00
SA 0 / SA 1	(0) Nettoergebnis (21 - 22) / (1) Geldfluss operative Gebarung (31 – 32)				-2.000,00	-2.000,00	0,00	-2.000,00	-2.000,00	0,00
SU 23	Summe Haushaltsrücklagen				0,00	0,00	0,00	0,00	0,00	0,00
SA00	Nettoergebnis nach Zuw./Entn. Haushaltsrücklagen (Saldo 0 +/- SU23)				-2.000,00	-2.000,00	0,00			
Investive Gebarung										
SU 33	Summe Einzahlungen investive Gebarung							0,00	0,00	0,00
SU 34	Summe Auszahlungen investive Gebarung							0,00	0,00	0,00
SA2	Saldo (2) Geldfluss aus der Investiven Gebarung (33 – 34)							0,00	0,00	0,00
SA3	Saldo (3) Nettofinanzierungssaldo (Saldo 1 + Saldo 2)							-2.000,00	-2.000,00	0,00
Finanzierungstätigkeit										
SU 35	Summe Einzahlungen aus der Finanzierungstätigkeit							0,00	0,00	0,00
SU 36	Summe Auszahlungen aus der Finanzierungstätigkeit							0,00	0,00	0,00
SA4	Saldo (4) Geldfluss aus der Finanzierungstätigkeit (35 – 36)							0,00	0,00	0,00
SA5	Saldo (5) Geldfluss aus der voranschlagswirksamen Gebarung (Saldo 3 + Saldo 4)							-2.000,00	-2.000,00	0,00
38	Sonstige Kulturpflege									
381	Maßnahmen der Kulturpflege									
381000	Massnahmen der Kulturpflege									
Operative Gebarung										
2/381000+811000	Einnahmen aus der Vermietung und Verpachtung von Sachen	2115	3115	14	700,00	700,00		700,00	700,00	
SU 21 / 31	Summe Erträge / Einzahlungen operative Gebarung				700,00	700,00	0,00	700,00	700,00	0,00
SU 22 / 32	Summe Aufwendungen / Auszahlungen operative Gebarung				0,00	0,00	0,00	0,00	0,00	0,00
SA 0 / SA 1	(0) Nettoergebnis (21 - 22) / (1) Geldfluss operative Gebarung (31 – 32)				700,00	700,00	0,00	700,00	700,00	0,00
SU 23	Summe Haushaltsrücklagen				0,00	0,00	0,00	0,00	0,00	0,00
SA00	Nettoergebnis nach Zuw./Entn. Haushaltsrücklagen (Saldo 0 +/- SU23)				700,00	700,00	0,00			

1. Nachtragsvoranschlag 2021

Gemeinde Haringsee

NVA Ergebnis- und Finanzierungsvoranschlag Detailnachweis

	MVAG EH	MVAG FH	QU	Ergebnisvoranschlag			Finanzierungsvoranschlag		
				VA 2021 inkl. NVA	VA 2021	1. NVA	VA 2021 inkl. NVA	VA 2021	1. NVA
Investive Gebarung									
SU 33							0,00	0,00	0,00
SU 34							0,00	0,00	0,00
SA2							0,00	0,00	0,00
SA3							700,00	700,00	0,00
Finanzierungstätigkeit									
SU 35							0,00	0,00	0,00
SU 36							0,00	0,00	0,00
SA4							0,00	0,00	0,00
SA5							700,00	700,00	0,00
39 Kultus									
390 Kirchliche Angelegenheiten									
390000 Kirchliche Angelegenheiten									
Operative Gebarung									
SU 21 / 31				0,00	0,00	0,00	0,00	0,00	0,00
1/390000-728000		2225	3225	24	1.600,00	1.600,00	1.600,00	1.600,00	
1/390000-754000		2231	3231	26	1.000,00	1.000,00	1.000,00	1.000,00	
SU 22 / 32					2.600,00	2.600,00	0,00	2.600,00	2.600,00
SA 0 / SA 1					-2.600,00	-2.600,00	0,00	-2.600,00	-2.600,00
SU 23					0,00	0,00	0,00	0,00	0,00
SA00					-2.600,00	-2.600,00	0,00		
Investive Gebarung									
SU 33							0,00	0,00	0,00
SU 34							0,00	0,00	0,00
SA2							0,00	0,00	0,00
SA3							-2.600,00	-2.600,00	0,00
Finanzierungstätigkeit									
SU 35							0,00	0,00	0,00
SU 36							0,00	0,00	0,00
SA4							0,00	0,00	0,00
SA5							-2.600,00	-2.600,00	0,00

	MVAG EH	MVAG FH	QU	Ergebnisvoranschlag		Finanzierungsvoranschlag			
				VA 2021 inkl. NVA	VA 2021	1. NVA	VA 2021 inkl. NVA	VA 2021	1. NVA
4 Soziale Wohlfahrt und Wohnbauförderung									
41	Allgemeine öffentliche Wohlfahrt								
410	Einrichtungen der allgemeinen Sozialhilfe								
410000	EINRICHTUNGEN D.ALLG.SOZIALHILFE								
Operative Gebarung									
SU 21 / 31	Summe Erträge / Einzahlungen operative Gebarung			0,00	0,00	0,00	0,00	0,00	0,00
1/410000-728000	Entgelte für sonstige Leistungen	2225	3225	24	400,00	400,00	400,00	400,00	
	Druckkostenbeiträge								
SU 22 / 32	Summe Aufwendungen / Auszahlungen operative Gebarung			400,00	400,00	0,00	400,00	400,00	0,00
SA 0 / SA 1	(0) Nettoergebnis (21 - 22) / (1) Geldfluss operative Gebarung (31 - 32)			-400,00	-400,00	0,00	-400,00	-400,00	0,00
SU 23	Summe Haushaltsrücklagen			0,00	0,00	0,00	0,00	0,00	0,00
SA00	Nettoergebnis nach Zuw./Entn. Haushaltsrücklagen (Saldo 0 +/- SU23)			-400,00	-400,00	0,00			
Investive Gebarung									
SU 33	Summe Einzahlungen investive Gebarung						0,00	0,00	0,00
SU 34	Summe Auszahlungen investive Gebarung						0,00	0,00	0,00
SA2	Saldo (2) Geldfluss aus der Investiven Gebarung (33 - 34)						0,00	0,00	0,00
SA3	Saldo (3) Nettofinanzierungssaldo (Saldo 1 + Saldo 2)						-400,00	-400,00	0,00
Finanzierungstätigkeit									
SU 35	Summe Einzahlungen aus der Finanzierungstätigkeit						0,00	0,00	0,00
SU 36	Summe Auszahlungen aus der Finanzierungstätigkeit						0,00	0,00	0,00
SA4	Saldo (4) Geldfluss aus der Finanzierungstätigkeit (35 - 36)						0,00	0,00	0,00
SA5	Saldo (5) Geldfluss aus der voranschlagswirksamen Gebarung (Saldo 3 + Saldo 4)						-400,00	-400,00	0,00
419	Sonstige Einrichtungen und Maßnahmen								
419000	Sonstige Einrichtungen und Maßnahmen								
Operative Gebarung									
2/419000+861000	Transfers von Ländern, Landesfonds und Landeskammern	2121	3121	15					
SU 21 / 31	Summe Erträge / Einzahlungen operative Gebarung			0,00	0,00	0,00	0,00	0,00	0,00
1/419000-751000	SH-WOHNSTITZGEM.BEITRAG	2231	3231	26	2.000,00	2.000,00	2.000,00	2.000,00	
1/419000-751100	SOZ.HILFEBEITRAG N.FINANZKRAFT	2231	3231	26	148.000,00	148.000,00	148.000,00	148.000,00	
SU 22 / 32	Summe Aufwendungen / Auszahlungen operative Gebarung			150.000,00	150.000,00	0,00	150.000,00	150.000,00	0,00
SA 0 / SA 1	(0) Nettoergebnis (21 - 22) / (1) Geldfluss operative Gebarung (31 - 32)			-150.000,00	-150.000,00	0,00	-150.000,00	-150.000,00	0,00
SU 23	Summe Haushaltsrücklagen			0,00	0,00	0,00	0,00	0,00	0,00
SA00	Nettoergebnis nach Zuw./Entn. Haushaltsrücklagen (Saldo 0 +/- SU23)			-150.000,00	-150.000,00	0,00			
Investive Gebarung									
SU 33	Summe Einzahlungen investive Gebarung						0,00	0,00	0,00

1. Nachtragsvoranschlag 2021

Gemeinde Haringsee

NVA Ergebnis- und Finanzierungsvoranschlag Detailnachweis

	MVAG EH	MVAG FH	QU	Ergebnisvoranschlag			Finanzierungsvoranschlag			
				VA 2021 inkl. NVA	VA 2021	1. NVA	VA 2021 inkl. NVA	VA 2021	1. NVA	
SU 34							0,00	0,00	0,00	
SA2							0,00	0,00	0,00	
SA3							-150.000,00	-150.000,00	0,00	
Finanzierungstätigkeit										
SU 35							0,00	0,00	0,00	
SU 36							0,00	0,00	0,00	
SA4							0,00	0,00	0,00	
SA5							-150.000,00	-150.000,00	0,00	
42										
423										
423000										
Operative Gebarung										
2/423000+810000	Erträge aus Leistungen	2114	3114	13	22.000,00	20.000,00	2.000,00	22.000,00	20.000,00	2.000,00
2/423000+816000	Kostenbeiträge (Kostensätze) für sonstige Leistungen	2114	3114	13	3.100,00	2.800,00	300,00	3.100,00	2.800,00	300,00
SU 21 / 31	Summe Erträge / Einzahlungen operative Gebarung				25.100,00	22.800,00	2.300,00	25.100,00	22.800,00	2.300,00
1/423000-400000	Geringwertige Wirtschaftsgüter (GWG)	2221	3221	23	500,00	500,00		500,00	500,00	
1/423000-430000	Lebensmittel - Mittagessen	2221	3221	23	22.000,00	20.000,00	2.000,00	22.000,00	20.000,00	2.000,00
1/423000-680000	Planmäßige Abschreibung	2226			300,00	300,00				
SU 22 / 32	Summe Aufwendungen / Auszahlungen operative Gebarung				22.800,00	20.800,00	2.000,00	22.500,00	20.500,00	2.000,00
SA 0 / SA 1	(0) Nettoergebnis (21 - 22) / (1) Geldfluss operative Gebarung (31 - 32)				2.300,00	2.000,00	300,00	2.600,00	2.300,00	300,00
SU 23	Summe Haushaltsrücklagen				0,00	0,00	0,00	0,00	0,00	0,00
SA00	Nettoergebnis nach Zuw./Entn. Haushaltsrücklagen (Saldo 0 +/- SU23)				2.300,00	2.000,00	300,00			
Investive Gebarung										
SU 33	Summe Einzahlungen investive Gebarung							0,00	0,00	0,00
SU 34	Summe Auszahlungen investive Gebarung							0,00	0,00	0,00
SA2	Saldo (2) Geldfluss aus der Investiven Gebarung (33 - 34)							0,00	0,00	0,00
SA3	Saldo (3) Nettofinanzierungssaldo (Saldo 1 + Saldo 2)							2.600,00	2.300,00	300,00
Finanzierungstätigkeit										
SU 35	Summe Einzahlungen aus der Finanzierungstätigkeit							0,00	0,00	0,00
SU 36	Summe Auszahlungen aus der Finanzierungstätigkeit							0,00	0,00	0,00
SA4	Saldo (4) Geldfluss aus der Finanzierungstätigkeit (35 - 36)							0,00	0,00	0,00
SA5	Saldo (5) Geldfluss aus der voranschlagswirksamen Gebarung (Saldo 3 + Saldo 4)							2.600,00	2.300,00	300,00

1. Nachtragsvoranschlag 2021

Gemeinde Haringsee

NVA Ergebnis- und Finanzierungsvoranschlag Detailnachweis

	MVAG	MVAG	QU	Ergebnisvoranschlag		Finanzierungsvoranschlag				
				EH	FH	VA 2021 inkl. NVA	VA 2021	1. NVA	VA 2021 inkl. NVA	VA 2021
429	Sonstige Einrichtungen und Maßnahmen									
429000	Sonstige Einrichtungen und Maßnahmen									
Operative Gebarung										
2/429000+810000	Leistungserlöse Essen auf Rädern	2114	3114	13						
2/429000+816000	ALTENBETREUUNG	2114	3114	13						
SU 21 / 31	Summe Erträge / Einzahlungen operative Gebarung				0,00	0,00	0,00	0,00	0,00	0,00
1/429000-400000	Geringwertige Wirtschaftsgüter des Anlagevermögens	2221	3221	23						
1/429000-430000	Lebensmittel Essen auf Rädern	2221	3221	23						
1/429000-768000	FREIE WOHLFAHRT FÜR BEDÜRFTIGE (Spenden, Heizkostenzusch.)	2234	3234	27	2.000,00	2.000,00		2.000,00	2.000,00	
1/429000-768100	ALTENBETREUUNG Pensionisten u. Junggebliebene, Busfahrten	2234	3234	27	3.500,00	3.500,00		3.500,00	3.500,00	
SU 22 / 32	Summe Aufwendungen / Auszahlungen operative Gebarung				5.500,00	5.500,00	0,00	5.500,00	5.500,00	0,00
SA 0 / SA 1	(0) Nettoergebnis (21 - 22) / (1) Geldfluss operative Gebarung (31 - 32)				-5.500,00	-5.500,00	0,00	-5.500,00	-5.500,00	0,00
SU 23	Summe Haushaltsrücklagen				0,00	0,00	0,00	0,00	0,00	0,00
SA00	Nettoergebnis nach Zuw./Entn. Haushaltsrücklagen (Saldo 0 +/- SU23)				-5.500,00	-5.500,00	0,00			
Investive Gebarung										
SU 33	Summe Einzahlungen investive Gebarung							0,00	0,00	0,00
SU 34	Summe Auszahlungen investive Gebarung							0,00	0,00	0,00
SA2	Saldo (2) Geldfluss aus der Investiven Gebarung (33 - 34)							0,00	0,00	0,00
SA3	Saldo (3) Nettofinanzierungssaldo (Saldo 1 + Saldo 2)							-5.500,00	-5.500,00	0,00
Finanzierungstätigkeit										
SU 35	Summe Einzahlungen aus der Finanzierungstätigkeit							0,00	0,00	0,00
SU 36	Summe Auszahlungen aus der Finanzierungstätigkeit							0,00	0,00	0,00
SA4	Saldo (4) Geldfluss aus der Finanzierungstätigkeit (35 - 36)							0,00	0,00	0,00
SA5	Saldo (5) Geldfluss aus der voranschlagswirksamen Gebarung (Saldo 3 + Saldo 4)							-5.500,00	-5.500,00	0,00
43	Jugendwohlfahrt									
439	Sonstige Einrichtungen und Maßnahmen									
439000	Sonstige Einrichtungen und Maßnahmen									
Operative Gebarung										
SU 21 / 31	Summe Erträge / Einzahlungen operative Gebarung				0,00	0,00	0,00	0,00	0,00	0,00
1/439000-751000	JUGENDWOHLFAHRTS-UMLAGE	2231	3231	26	22.000,00	22.000,00		22.000,00	22.000,00	
1/439000-768000	Sonstige laufende Transfer- zahlungen an private Haushalte	2234	3234	27	300,00	300,00		300,00	300,00	
1/439000-768100	KOSTENERSATZ TAGESMÜTTER	2234	3234	27						
SU 22 / 32	Summe Aufwendungen / Auszahlungen operative Gebarung				22.300,00	22.300,00	0,00	22.300,00	22.300,00	0,00

1. Nachtragsvoranschlag 2021

Gemeinde Haringsee

NVA Ergebnis- und Finanzierungsvoranschlag Detailnachweis

	MVAG	MVAG	QU	Ergebnisvoranschlag			Finanzierungsvoranschlag				
				EH	FH	VA 2021 inkl. NVA	VA 2021	1. NVA	VA 2021 inkl. NVA	VA 2021	1. NVA
SA 0 / SA 1			(0) Nettoergebnis (21 - 22) / (1) Geldfluss operative Gebarung (31 – 32)			-22.300,00	-22.300,00	0,00	-22.300,00	-22.300,00	0,00
SU 23			Summe Haushaltsrücklagen			0,00	0,00	0,00	0,00	0,00	0,00
SA00			Nettoergebnis nach Zuw./Entn. Haushaltsrücklagen (Saldo 0 +/- SU23)			-22.300,00	-22.300,00	0,00			
Investive Gebarung											
SU 33			Summe Einzahlungen investive Gebarung						0,00	0,00	0,00
SU 34			Summe Auszahlungen investive Gebarung						0,00	0,00	0,00
SA2			Saldo (2) Geldfluss aus der Investiven Gebarung (33 – 34)						0,00	0,00	0,00
SA3			Saldo (3) Nettofinanzierungssaldo (Saldo 1 + Saldo 2)						-22.300,00	-22.300,00	0,00
Finanzierungstätigkeit											
SU 35			Summe Einzahlungen aus der Finanzierungstätigkeit						0,00	0,00	0,00
SU 36			Summe Auszahlungen aus der Finanzierungstätigkeit						0,00	0,00	0,00
SA4			Saldo (4) Geldfluss aus der Finanzierungstätigkeit (35 – 36)						0,00	0,00	0,00
SA5			Saldo (5) Geldfluss aus der voranschlagswirksamen Gebarung (Saldo 3 + Saldo 4)						-22.300,00	-22.300,00	0,00
46 Familienpolitische Maßnahmen											
469 Sonstige Maßnahmen											
469000 SONSTIGE MASSNAHMEN											
Operative Gebarung											
SU 21 / 31			Summe Erträge / Einzahlungen operative Gebarung			0,00	0,00	0,00	0,00	0,00	0,00
1/469000-413000			SÄUGLINGSWÄSCHEPAKETE - WINDELTONNEN	2221	3221	23	1.300,00	1.300,00		1.300,00	1.300,00
SU 22 / 32			Summe Aufwendungen / Auszahlungen operative Gebarung			1.300,00	1.300,00	0,00	1.300,00	1.300,00	0,00
SA 0 / SA 1			(0) Nettoergebnis (21 - 22) / (1) Geldfluss operative Gebarung (31 – 32)			-1.300,00	-1.300,00	0,00	-1.300,00	-1.300,00	0,00
SU 23			Summe Haushaltsrücklagen			0,00	0,00	0,00	0,00	0,00	0,00
SA00			Nettoergebnis nach Zuw./Entn. Haushaltsrücklagen (Saldo 0 +/- SU23)			-1.300,00	-1.300,00	0,00			
Investive Gebarung											
SU 33			Summe Einzahlungen investive Gebarung						0,00	0,00	0,00
SU 34			Summe Auszahlungen investive Gebarung						0,00	0,00	0,00
SA2			Saldo (2) Geldfluss aus der Investiven Gebarung (33 – 34)						0,00	0,00	0,00
SA3			Saldo (3) Nettofinanzierungssaldo (Saldo 1 + Saldo 2)						-1.300,00	-1.300,00	0,00
Finanzierungstätigkeit											
SU 35			Summe Einzahlungen aus der Finanzierungstätigkeit						0,00	0,00	0,00
SU 36			Summe Auszahlungen aus der Finanzierungstätigkeit						0,00	0,00	0,00
SA4			Saldo (4) Geldfluss aus der Finanzierungstätigkeit (35 – 36)						0,00	0,00	0,00
SA5			Saldo (5) Geldfluss aus der voranschlagswirksamen Gebarung (Saldo 3 + Saldo 4)						-1.300,00	-1.300,00	0,00

	MVAG EH	MVAG FH	QU	Ergebnisvoranschlag			Finanzierungsvoranschlag		
				VA 2021 inkl. NVA	VA 2021	1. NVA	VA 2021 inkl. NVA	VA 2021	1. NVA
48									
480									
480000									
Operative Gebarung									
SU 21 / 31				0,00	0,00	0,00	0,00	0,00	0,00
1/480000-768000			2234 3234 27						
SU 22 / 32				0,00	0,00	0,00	0,00	0,00	0,00
SA 0 / SA 1				0,00	0,00	0,00	0,00	0,00	0,00
SU 23				0,00	0,00	0,00	0,00	0,00	0,00
SA00				0,00	0,00	0,00			
Investive Gebarung									
SU 33							0,00	0,00	0,00
SU 34							0,00	0,00	0,00
SA2							0,00	0,00	0,00
SA3							0,00	0,00	0,00
Finanzierungstätigkeit									
SU 35							0,00	0,00	0,00
SU 36							0,00	0,00	0,00
SA4							0,00	0,00	0,00
SA5							0,00	0,00	0,00

		MVAG	MVAG	QU	Ergebnisvoranschlag		Finanzierungsvoranschlag			
		EH	FH		VA 2021 inkl. NVA	VA 2021	1. NVA	VA 2021 inkl. NVA	VA 2021	1. NVA
5 Gesundheit										
51	Gesundheitsdienst									
510	Medizinische Bereichsversorgung									
510000	Medizinische Bereichsversorgung									
Operative Gebarung										
2/510000+828000	Rückersätze von Ausgaben Totenbeschau	2116	3116	18	500,00	500,00		500,00	500,00	
SU 21 / 31	Summe Erträge / Einzahlungen operative Gebarung				500,00	500,00	0,00	500,00	500,00	0,00
1/510000-564000	TOTENBESCHAUGEBÜHREN (BESONDERE GEBÜHREN)	2211	3211	20	500,00	500,00		500,00	500,00	
1/510000-751000	BEITRAG AN PENSIONSVERBAND	2231	3231	26	4.100,00	4.100,00		4.100,00	4.100,00	
SU 22 / 32	Summe Aufwendungen / Auszahlungen operative Gebarung				4.600,00	4.600,00	0,00	4.600,00	4.600,00	0,00
SA 0 / SA 1	(0) Nettoergebnis (21 - 22) / (1) Geldfluss operative Gebarung (31 - 32)				-4.100,00	-4.100,00	0,00	-4.100,00	-4.100,00	0,00
SU 23	Summe Haushaltsrücklagen				0,00	0,00	0,00	0,00	0,00	0,00
SA00	Nettoergebnis nach Zuw./Entn. Haushaltsrücklagen (Saldo 0 +/- SU23)				-4.100,00	-4.100,00	0,00			
Investive Gebarung										
SU 33	Summe Einzahlungen investive Gebarung							0,00	0,00	0,00
SU 34	Summe Auszahlungen investive Gebarung							0,00	0,00	0,00
SA2	Saldo (2) Geldfluss aus der Investiven Gebarung (33 - 34)							0,00	0,00	0,00
SA3	Saldo (3) Nettofinanzierungssaldo (Saldo 1 + Saldo 2)							-4.100,00	-4.100,00	0,00
Finanzierungstätigkeit										
SU 35	Summe Einzahlungen aus der Finanzierungstätigkeit							0,00	0,00	0,00
SU 36	Summe Auszahlungen aus der Finanzierungstätigkeit							0,00	0,00	0,00
SA4	Saldo (4) Geldfluss aus der Finanzierungstätigkeit (35 - 36)							0,00	0,00	0,00
SA5	Saldo (5) Geldfluss aus der voranschlagswirksamen Gebarung (Saldo 3 + Saldo 4)							-4.100,00	-4.100,00	0,00
512	Sonstige medizinische Beratung und Betreuung									
512000	Sonstige Medizinische Beratung und Betreuung									
Operative Gebarung										
2/512000+816000	KOSTENBEITRÄGE FÜR IMPFUNGEN	2114	3114	13	100,00	100,00		100,00	100,00	
SU 21 / 31	Summe Erträge / Einzahlungen operative Gebarung				100,00	100,00	0,00	100,00	100,00	0,00
1/512000-728000	Entgelte für sonstige Leistungen Impfungen	2225	3225	24	200,00	200,00		200,00	200,00	
SU 22 / 32	Summe Aufwendungen / Auszahlungen operative Gebarung				200,00	200,00	0,00	200,00	200,00	0,00
SA 0 / SA 1	(0) Nettoergebnis (21 - 22) / (1) Geldfluss operative Gebarung (31 - 32)				-100,00	-100,00	0,00	-100,00	-100,00	0,00
SU 23	Summe Haushaltsrücklagen				0,00	0,00	0,00	0,00	0,00	0,00
SA00	Nettoergebnis nach Zuw./Entn. Haushaltsrücklagen (Saldo 0 +/- SU23)				-100,00	-100,00	0,00			

1. Nachtragsvoranschlag 2021

Gemeinde Haringsee

NVA Ergebnis- und Finanzierungsvoranschlag Detailnachweis

	MVAG EH	MVAG FH	QU	Ergebnisvoranschlag			Finanzierungsvoranschlag		
				VA 2021 inkl. NVA	VA 2021	1. NVA	VA 2021 inkl. NVA	VA 2021	1. NVA
Investive Gebarung									
SU 33							0,00	0,00	0,00
SU 34							0,00	0,00	0,00
SA2							0,00	0,00	0,00
SA3							-100,00	-100,00	0,00
Finanzierungstätigkeit									
SU 35							0,00	0,00	0,00
SU 36							0,00	0,00	0,00
SA4							0,00	0,00	0,00
SA5							-100,00	-100,00	0,00
513 Desinfektionsanstalten									
513000 DESINFEKTIONSANSTALTEN									
Operative Gebarung									
SU 21 / 31				0,00	0,00	0,00	0,00	0,00	0,00
1/513000-728000		2225	3225	24	100,00	100,00	100,00	100,00	
SU 22 / 32				100,00	100,00	0,00	100,00	100,00	0,00
SA 0 / SA 1				-100,00	-100,00	0,00	-100,00	-100,00	0,00
SU 23				0,00	0,00	0,00	0,00	0,00	0,00
SA00				-100,00	-100,00	0,00			
Investive Gebarung									
SU 33							0,00	0,00	0,00
SU 34							0,00	0,00	0,00
SA2							0,00	0,00	0,00
SA3							-100,00	-100,00	0,00
Finanzierungstätigkeit									
SU 35							0,00	0,00	0,00
SU 36							0,00	0,00	0,00
SA4							0,00	0,00	0,00
SA5							-100,00	-100,00	0,00
516 Schulgesundheitsdienst									
516000 Schulgesundheitsdienst									
Operative Gebarung									
SU 21 / 31				0,00	0,00	0,00	0,00	0,00	0,00
1/516000-728000		2225	3225	24	1.200,00	1.200,00	1.200,00	1.200,00	
SU 22 / 32				1.200,00	1.200,00	0,00	1.200,00	1.200,00	0,00

1. Nachtragsvoranschlag 2021

NVA Ergebnis- und Finanzierungsvoranschlag Detailnachweis

Gemeinde Haringsee

	MVAG	MVAG	QU	Ergebnisvoranschlag			Finanzierungsvoranschlag				
				EH	FH	VA 2021 inkl. NVA	VA 2021	1. NVA	VA 2021 inkl. NVA	VA 2021	1. NVA
SA 0 / SA 1				(0) Nettoergebnis (21 - 22) / (1) Geldfluss operative Gebarung (31 - 32)							
SU 23				Summe Haushaltsrücklagen							
SA00				Nettoergebnis nach Zuw./Entn. Haushaltsrücklagen (Saldo 0 +/- SU23)							
Investive Gebarung											
SU 33				Summe Einzahlungen investive Gebarung							
SU 34				Summe Auszahlungen investive Gebarung							
SA2				Saldo (2) Geldfluss aus der Investiven Gebarung (33 - 34)							
SA3				Saldo (3) Nettofinanzierungssaldo (Saldo 1 + Saldo 2)							
Finanzierungstätigkeit											
SU 35				Summe Einzahlungen aus der Finanzierungstätigkeit							
SU 36				Summe Auszahlungen aus der Finanzierungstätigkeit							
SA4				Saldo (4) Geldfluss aus der Finanzierungstätigkeit (35 - 36)							
SA5				Saldo (5) Geldfluss aus der voranschlagswirksamen Gebarung (Saldo 3 + Saldo 4)							
519				Sonstige Einrichtungen und Maßnahmen							
519100				Ausgaben für COVID							
Operative Gebarung											
2/519100+828000				Rückersätze von Aufwendungen COVID	2116	3116	18	9.000,00		9.000,00	9.000,00
SU 21 / 31				Summe Erträge / Einzahlungen operative Gebarung							
1/519100-728000				Entgelte für sonstige Leistungen	2225	3225	24	9.000,00		9.000,00	9.000,00
SU 22 / 32				Summe Aufwendungen / Auszahlungen operative Gebarung							
SA 0 / SA 1				(0) Nettoergebnis (21 - 22) / (1) Geldfluss operative Gebarung (31 - 32)							
SU 23				Summe Haushaltsrücklagen							
SA00				Nettoergebnis nach Zuw./Entn. Haushaltsrücklagen (Saldo 0 +/- SU23)							
Investive Gebarung											
SU 33				Summe Einzahlungen investive Gebarung							
SU 34				Summe Auszahlungen investive Gebarung							
SA2				Saldo (2) Geldfluss aus der Investiven Gebarung (33 - 34)							
SA3				Saldo (3) Nettofinanzierungssaldo (Saldo 1 + Saldo 2)							
Finanzierungstätigkeit											
SU 35				Summe Einzahlungen aus der Finanzierungstätigkeit							
SU 36				Summe Auszahlungen aus der Finanzierungstätigkeit							
SA4				Saldo (4) Geldfluss aus der Finanzierungstätigkeit (35 - 36)							
SA5				Saldo (5) Geldfluss aus der voranschlagswirksamen Gebarung (Saldo 3 + Saldo 4)							

1. Nachtragsvoranschlag 2021

Gemeinde Haringsee

NVA Ergebnis- und Finanzierungsvoranschlag Detailnachweis

	MVAG EH	MVAG FH	QU	Ergebnisvoranschlag			Finanzierungsvoranschlag		
				VA 2021 inkl. NVA	VA 2021	1. NVA	VA 2021 inkl. NVA	VA 2021	1. NVA
52	Umweltschutz								
520	Natur- und Landschaftsschutz								
520000	Natur- und Landschaftsschutz								
Operative Gebarung									
SU 21 / 31	Summe Erträge / Einzahlungen operative Gebarung			0,00	0,00	0,00	0,00	0,00	0,00
1/520000-728000	Entgelte für sonstige Leistungen Energiebeauftragter	2225	3225	24	3.500,00	3.500,00		3.500,00	3.500,00
SU 22 / 32	Summe Aufwendungen / Auszahlungen operative Gebarung			3.500,00	3.500,00	0,00	3.500,00	3.500,00	0,00
SA 0 / SA 1	(0) Nettoergebnis (21 - 22) / (1) Geldfluss operative Gebarung (31 - 32)			-3.500,00	-3.500,00	0,00	-3.500,00	-3.500,00	0,00
SU 23	Summe Haushaltsrücklagen			0,00	0,00	0,00	0,00	0,00	0,00
SA00	Nettoergebnis nach Zuw./Entn. Haushaltsrücklagen (Saldo 0 +/- SU23)			-3.500,00	-3.500,00	0,00			
Investive Gebarung									
SU 33	Summe Einzahlungen investive Gebarung						0,00	0,00	0,00
SU 34	Summe Auszahlungen investive Gebarung						0,00	0,00	0,00
SA2	Saldo (2) Geldfluss aus der Investiven Gebarung (33 - 34)						0,00	0,00	0,00
SA3	Saldo (3) Nettofinanzierungssaldo (Saldo 1 + Saldo 2)						-3.500,00	-3.500,00	0,00
Finanzierungstätigkeit									
SU 35	Summe Einzahlungen aus der Finanzierungstätigkeit						0,00	0,00	0,00
SU 36	Summe Auszahlungen aus der Finanzierungstätigkeit						0,00	0,00	0,00
SA4	Saldo (4) Geldfluss aus der Finanzierungstätigkeit (35 - 36)						0,00	0,00	0,00
SA5	Saldo (5) Geldfluss aus der voranschlagswirksamen Gebarung (Saldo 3 + Saldo 4)						-3.500,00	-3.500,00	0,00
528	Tierkörperbeseitigung								
528000	Tierkörperbeseitigung								
Operative Gebarung									
SU 21 / 31	Summe Erträge / Einzahlungen operative Gebarung			0,00	0,00	0,00	0,00	0,00	0,00
1/528000-729000	BEITRAG ZUR TKVA	2225	3225	24	200,00	200,00		200,00	200,00
SU 22 / 32	Summe Aufwendungen / Auszahlungen operative Gebarung			200,00	200,00	0,00	200,00	200,00	0,00
SA 0 / SA 1	(0) Nettoergebnis (21 - 22) / (1) Geldfluss operative Gebarung (31 - 32)			-200,00	-200,00	0,00	-200,00	-200,00	0,00
SU 23	Summe Haushaltsrücklagen			0,00	0,00	0,00	0,00	0,00	0,00
SA00	Nettoergebnis nach Zuw./Entn. Haushaltsrücklagen (Saldo 0 +/- SU23)			-200,00	-200,00	0,00			
Investive Gebarung									
SU 33	Summe Einzahlungen investive Gebarung						0,00	0,00	0,00
SU 34	Summe Auszahlungen investive Gebarung						0,00	0,00	0,00
SA2	Saldo (2) Geldfluss aus der Investiven Gebarung (33 - 34)						0,00	0,00	0,00
SA3	Saldo (3) Nettofinanzierungssaldo (Saldo 1 + Saldo 2)						-200,00	-200,00	0,00

1. Nachtragsvoranschlag 2021

Gemeinde Haringsee

NVA Ergebnis- und Finanzierungsvoranschlag Detailnachweis

	MVAG EH	MVAG FH	QU	Ergebnisvoranschlag			Finanzierungsvoranschlag		
				VA 2021 inkl. NVA	VA 2021	1. NVA	VA 2021 inkl. NVA	VA 2021	1. NVA
Finanzierungstätigkeit									
SU 35							0,00	0,00	0,00
SU 36							0,00	0,00	0,00
SA4							0,00	0,00	0,00
SA5							-200,00	-200,00	0,00
529									
529000									
Operative Gebarung									
SU 21 / 31				0,00	0,00	0,00	0,00	0,00	0,00
1/529000-728000		2225	3225	24	200,00	200,00	200,00	200,00	
SU 22 / 32				200,00	200,00	0,00	200,00	200,00	0,00
SA 0 / SA 1				-200,00	-200,00	0,00	-200,00	-200,00	0,00
SU 23				0,00	0,00	0,00	0,00	0,00	0,00
SA00				-200,00	-200,00	0,00			
Investive Gebarung									
SU 33							0,00	0,00	0,00
SU 34							0,00	0,00	0,00
SA2							0,00	0,00	0,00
SA3							-200,00	-200,00	0,00
Finanzierungstätigkeit									
SU 35							0,00	0,00	0,00
SU 36							0,00	0,00	0,00
SA4							0,00	0,00	0,00
SA5							-200,00	-200,00	0,00
53									
530									
530000									
Operative Gebarung									
SU 21 / 31				0,00	0,00	0,00	0,00	0,00	0,00
1/530000-757000		2234	3234	27		11.900,00	-11.900,00	11.900,00	-11.900,00
SU 22 / 32				0,00	11.900,00	-11.900,00	0,00	11.900,00	-11.900,00
SA 0 / SA 1				0,00	-11.900,00	11.900,00	0,00	-11.900,00	11.900,00
SU 23				0,00	0,00	0,00	0,00	0,00	0,00
SA00				0,00	-11.900,00	11.900,00			

1. Nachtragsvoranschlag 2021

Gemeinde Haringsee

NVA Ergebnis- und Finanzierungsvoranschlag Detailnachweis

	MVAG EH	MVAG FH	QU	Ergebnisvoranschlag		Finanzierungsvoranschlag			
				VA 2021 inkl. NVA	VA 2021	1. NVA	VA 2021 inkl. NVA	VA 2021	1. NVA
Investive Gebarung									
SU 33							0,00	0,00	0,00
SU 34							0,00	0,00	0,00
SA2							0,00	0,00	0,00
SA3							0,00	-11.900,00	11.900,00
Finanzierungstätigkeit									
SU 35							0,00	0,00	0,00
SU 36							0,00	0,00	0,00
SA4							0,00	0,00	0,00
SA5							0,00	-11.900,00	11.900,00
56 Krankenanstalten anderer Rechtsträger									
562 Sprengelbeiträge									
562000 SPRENGELBEITRÄGE									
Operative Gebarung									
SU 21 / 31				0,00	0,00	0,00	0,00	0,00	0,00
1/562000-752000			2231 3231 26	306.000,00	306.000,00		306.000,00	306.000,00	
SU 22 / 32				306.000,00	306.000,00	0,00	306.000,00	306.000,00	0,00
SA 0 / SA 1				-306.000,00	-306.000,00	0,00	-306.000,00	-306.000,00	0,00
SU 23				0,00	0,00	0,00	0,00	0,00	0,00
SA00				-306.000,00	-306.000,00	0,00			
Investive Gebarung									
SU 33							0,00	0,00	0,00
SU 34							0,00	0,00	0,00
SA2							0,00	0,00	0,00
SA3							-306.000,00	-306.000,00	0,00
Finanzierungstätigkeit									
SU 35							0,00	0,00	0,00
SU 36							0,00	0,00	0,00
SA4							0,00	0,00	0,00
SA5							-306.000,00	-306.000,00	0,00
562100 Sprengelbeiträge 1									
Operative Gebarung									
SU 21 / 31				0,00	0,00	0,00	0,00	0,00	0,00

1. Nachtragsvoranschlag 2021

Gemeinde Haringsee

NVA Ergebnis- und Finanzierungsvoranschlag Detailnachweis

	MVAG	MVAG	QU	Ergebnisvoranschlag		Finanzierungsvoranschlag				
				EH	FH	VA 2021 inkl. NVA	VA 2021	1. NVA	VA 2021 inkl. NVA	VA 2021
1/562100-752000	NÖKAS (VERWALTUNGS-AUFWAND)	2231	3231	26	100,00	100,00		100,00	100,00	
SU 22 / 32	Summe Aufwendungen / Auszahlungen operative Gebarung				100,00	100,00	0,00	100,00	100,00	0,00
SA 0 / SA 1	(0) Nettoergebnis (21 - 22) / (1) Geldfluss operative Gebarung (31 - 32)				-100,00	-100,00	0,00	-100,00	-100,00	0,00
SU 23	Summe Haushaltsrücklagen				0,00	0,00	0,00	0,00	0,00	0,00
SA00	Nettoergebnis nach Zuw./Entn. Haushaltsrücklagen (Saldo 0 +/- SU23)				-100,00	-100,00	0,00			
Investive Gebarung										
SU 33	Summe Einzahlungen investive Gebarung							0,00	0,00	0,00
SU 34	Summe Auszahlungen investive Gebarung							0,00	0,00	0,00
SA2	Saldo (2) Geldfluss aus der Investiven Gebarung (33 - 34)							0,00	0,00	0,00
SA3	Saldo (3) Nettofinanzierungssaldo (Saldo 1 + Saldo 2)							-100,00	-100,00	0,00
Finanzierungstätigkeit										
SU 35	Summe Einzahlungen aus der Finanzierungstätigkeit							0,00	0,00	0,00
SU 36	Summe Auszahlungen aus der Finanzierungstätigkeit							0,00	0,00	0,00
SA4	Saldo (4) Geldfluss aus der Finanzierungstätigkeit (35 - 36)							0,00	0,00	0,00
SA5	Saldo (5) Geldfluss aus der voranschlagswirksamen Gebarung (Saldo 3 + Saldo 4)							-100,00	-100,00	0,00

1. Nachtragsvoranschlag 2021

Gemeinde Haringsee

NVA Ergebnis- und Finanzierungsvoranschlag Detailnachweis

	MVAG EH	MVAG FH	QU	Ergebnisvoranschlag		Finanzierungsvoranschlag			
				VA 2021 inkl. NVA	VA 2021	1. NVA	VA 2021 inkl. NVA	VA 2021	1. NVA
6 Straßen- und Wasserbau, Verkehr									
61	Straßenbau								
612	Gemeindestraßen								
612000	Gemeindestraßen								
Operative Gebarung									
2/612000+808000	VERKAUF VON HAUSNUMMERTAFELN	2116	3116	16	200,00	200,00	200,00	200,00	
2/612000+808100	VERKAUF VON ALTMATERIAL	2116	3116	16	200,00	200,00	200,00	200,00	
2/612000+823000	Rücklagenzinsen	2131	3131	14	300,00	300,00	300,00	300,00	
2/612000+828000	Rückersätze von Ausgaben	2116	3116	18					
6/612000+871000	BEDARFSZUWEISUNG STRASSENBAU, BELEUCHTUNG	2121	3121	33	130.000,00		130.000,00	130.000,00	
SU 21 / 31	Summe Erträge / Einzahlungen operative Gebarung				130.700,00	700,00	130.000,00	130.700,00	700,00
1/612000-413000	HAUSNUMMERTAFELN	2221	3221	23	200,00	200,00	200,00	200,00	
1/612000-611000	INSTANDHALTUNG DER GEMEINDESTRASSEN	2224	3224	24	5.000,00	5.000,00	5.000,00	5.000,00	
1/612000-616000	INSTANDHALTUNG DER MASCHINEN	2224	3224	24	3.000,00	3.000,00	3.000,00	3.000,00	
1/612000-617000	INSTANDHALTUNG DER FAHRZEUGE	2224	3224	24	10.000,00	10.000,00	10.000,00	10.000,00	
1/612000-680000	Planmäßige Abschreibung	2226			90.000,00	90.000,00			
1/612000-700000	MIETZINSE	2223	3223	24	100,00	100,00	100,00	100,00	
1/612000-710000	Öffentliche Abgaben, ohne Gebühren gemäß FAG	2225	3225	24	100,00	100,00	100,00	100,00	
SU 22 / 32	Summe Aufwendungen / Auszahlungen operative Gebarung				108.400,00	108.400,00	0,00	18.400,00	18.400,00
SA 0 / SA 1	(0) Nettoergebnis (21 - 22) / (1) Geldfluss operative Gebarung (31 - 32)				22.300,00	-107.700,00	130.000,00	112.300,00	-17.700,00
6/612000+894001	Entnahmen von zweckgebundenen Haushaltsrücklagen	2301			70.000,00	117.000,00	-47.000,00		
1/612000-794001	Zuweisung an zweckgebundene Haushaltsrücklagen	2401			200,00	200,00			
SU 23	Summe Haushaltsrücklagen				69.800,00	116.800,00	-47.000,00	0,00	0,00
SA00	Nettoergebnis nach Zuw./Entn. Haushaltsrücklagen (Saldo 0 +/- SU23)				92.100,00	9.100,00	83.000,00		
Investive Gebarung									
SU 33	Summe Einzahlungen investive Gebarung						0,00	0,00	0,00
5/612000-002000	STRASSENBAU STRASSENBAU, BELEUCHTUNG		3412	40			200.000,00	117.000,00	83.000,00
5/612000-010000	Gebäude und Bauten Buswartehäuschen		3413	40					
1/612000-020000	ANKAUF VON MASCHINEN		3414	41			2.000,00	6.000,00	-4.000,00
SU 34	Summe Auszahlungen investive Gebarung						202.000,00	123.000,00	79.000,00
SA2	Saldo (2) Geldfluss aus der Investiven Gebarung (33 - 34)						-202.000,00	-123.000,00	-79.000,00
SA3	Saldo (3) Nettofinanzierungssaldo (Saldo 1 + Saldo 2)						-89.700,00	-140.700,00	51.000,00

1. Nachtragsvoranschlag 2021

Gemeinde Haringsee

NVA Ergebnis- und Finanzierungsvoranschlag Detailnachweis

	MVAG EH	MVAG FH	QU	Ergebnisvoranschlag			Finanzierungsvoranschlag		
				VA 2021 inkl. NVA	VA 2021	1. NVA	VA 2021 inkl. NVA	VA 2021	1. NVA
Finanzierungstätigkeit									
SU 35							0,00	0,00	0,00
SU 36							0,00	0,00	0,00
SA4							0,00	0,00	0,00
SA5							-89.700,00	-140.700,00	51.000,00
63 Schutzwasserbau									
631 Konkurrenzgewässer									
631000 KONKURRENZGEWÄSSER									
Operative Gebarung									
SU 21 / 31				0,00	0,00	0,00	0,00	0,00	0,00
1/631000-752000				15.100,00	15.100,00		15.100,00	15.100,00	
1/631000-752100					1.800,00	-1.800,00		1.800,00	-1.800,00
1/631000-753000				2.500,00	2.500,00		2.500,00	2.500,00	
SU 22 / 32				17.600,00	19.400,00	-1.800,00	17.600,00	19.400,00	-1.800,00
SA 0 / SA 1				-17.600,00	-19.400,00	1.800,00	-17.600,00	-19.400,00	1.800,00
SU 23				0,00	0,00	0,00	0,00	0,00	0,00
SA00				-17.600,00	-19.400,00	1.800,00			
Investive Gebarung									
SU 33							0,00	0,00	0,00
SU 34							0,00	0,00	0,00
SA2							0,00	0,00	0,00
SA3							-17.600,00	-19.400,00	1.800,00
Finanzierungstätigkeit									
SU 35							0,00	0,00	0,00
SU 36							0,00	0,00	0,00
SA4							0,00	0,00	0,00
SA5							-17.600,00	-19.400,00	1.800,00
639 Sonstige Einrichtungen und Maßnahmen									
639000 Sonstige Einrichtungen und Maßnahmen									
Operative Gebarung									
SU 21 / 31				0,00	0,00	0,00	0,00	0,00	0,00
SU 22 / 32				0,00	0,00	0,00	0,00	0,00	0,00
SA 0 / SA 1				0,00	0,00	0,00	0,00	0,00	0,00

1. Nachtragsvoranschlag 2021

NVA Ergebnis- und Finanzierungsvoranschlag Detailnachweis

Gemeinde Haringsee

		MVAG		QU	Ergebnisvoranschlag		Finanzierungsvoranschlag			
		EH	FH		VA 2021 inkl. NVA	VA 2021	1. NVA	VA 2021 inkl. NVA	VA 2021	1. NVA
6/639000+895001	Entnahmen von allgemeinen Haushaltsrücklagen - Haringseer Graben	2301			15.000,00	15.000,00				
SU 23	Summe Haushaltsrücklagen				15.000,00	15.000,00	0,00	0,00	0,00	0,00
SA00	Nettoergebnis nach Zuw./Entn. Haushaltsrücklagen (Saldo 0 +/- SU23)				15.000,00	15.000,00	0,00			
Investive Gebarung										
6/639000+300000	KT Bund Haringseer Graben		3331	33				15.000,00	15.000,00	
6/639000+301000	KT Land Haringseer Graben		3331	33				15.000,00	15.000,00	
SU 33	Summe Einzahlungen investive Gebarung							30.000,00	30.000,00	0,00
5/639000-004000	Haringseer Graben		3412	40				45.000,00	45.000,00	
SU 34	Summe Auszahlungen investive Gebarung							45.000,00	45.000,00	0,00
SA2	Saldo (2) Geldfluss aus der Investiven Gebarung (33 – 34)							-15.000,00	-15.000,00	0,00
SA3	Saldo (3) Nettofinanzierungssaldo (Saldo 1 + Saldo 2)							-15.000,00	-15.000,00	0,00
Finanzierungstätigkeit										
SU 35	Summe Einzahlungen aus der Finanzierungstätigkeit							0,00	0,00	0,00
SU 36	Summe Auszahlungen aus der Finanzierungstätigkeit							0,00	0,00	0,00
SA4	Saldo (4) Geldfluss aus der Finanzierungstätigkeit (35 – 36)							0,00	0,00	0,00
SA5	Saldo (5) Geldfluss aus der voranschlagswirksamen Gebarung (Saldo 3 + Saldo 4)							-15.000,00	-15.000,00	0,00
64 Straßenverkehr										
640 Einrichtungen und Maßnahmen nach der Straßenverkehrsordnu										
640000 Einrichtung und Maßnahmen der Strassenverkehrsordnung										
Operative Gebarung										
2/640000+868000	GEMEINDESTRASSENSTRAFEN	2124	3124	16	500,00	500,00		500,00	500,00	
SU 21 / 31	Summe Erträge / Einzahlungen operative Gebarung				500,00	500,00	0,00	500,00	500,00	0,00
1/640000-619000	INSTANDHALTUNG D.STRASSENVERKEHRSZEICHEN	2224	3224	24	500,00	500,00		500,00	500,00	
1/640000-680000	Planmäßige Abschreibung	2226			1.200,00	1.200,00				
SU 22 / 32	Summe Aufwendungen / Auszahlungen operative Gebarung				1.700,00	1.700,00	0,00	500,00	500,00	0,00
SA 0 / SA 1	(0) Nettoergebnis (21 - 22) / (1) Geldfluss operative Gebarung (31 – 32)				-1.200,00	-1.200,00	0,00	0,00	0,00	0,00
SU 23	Summe Haushaltsrücklagen				0,00	0,00	0,00	0,00	0,00	0,00
SA00	Nettoergebnis nach Zuw./Entn. Haushaltsrücklagen (Saldo 0 +/- SU23)				-1.200,00	-1.200,00	0,00			
Investive Gebarung										
SU 33	Summe Einzahlungen investive Gebarung							0,00	0,00	0,00
1/640000-050000	ANKAUF VON VERKEHRSZEICHEN U. - SPIEGELN		3412	40				2.000,00	1.000,00	1.000,00
SU 34	Summe Auszahlungen investive Gebarung							2.000,00	1.000,00	1.000,00
SA2	Saldo (2) Geldfluss aus der Investiven Gebarung (33 – 34)							-2.000,00	-1.000,00	-1.000,00
SA3	Saldo (3) Nettofinanzierungssaldo (Saldo 1 + Saldo 2)							-2.000,00	-1.000,00	-1.000,00

1. Nachtragsvoranschlag 2021

Gemeinde Haringsee

NVA Ergebnis- und Finanzierungsvoranschlag Detailnachweis

	MVAG EH	MVAG FH	QU	Ergebnisvoranschlag			Finanzierungsvoranschlag		
				VA 2021 inkl. NVA	VA 2021	1. NVA	VA 2021 inkl. NVA	VA 2021	1. NVA
Finanzierungstätigkeit									
SU 35							0,00	0,00	0,00
SU 36							0,00	0,00	0,00
SA4							0,00	0,00	0,00
SA5							-2.000,00	-1.000,00	-1.000,00
69 Verkehr, Sonstiges									
690 Verkehr, Sonstiges									
690000 VERKEHRSMASSNAHMEN PERSONENBEFÖRDERUNG									
Operative Gebarung									
2/690000+861000	Laufende Transferzahlungen "Marchfeld mobil"	2121	3121	15	4.400,00	4.400,00		4.400,00	4.400,00
2/690000+861100	Transfers von Ländern, Landesfonds und Landeskammern für VOR	2121	3121	15	2.100,00	1.600,00	500,00	2.100,00	1.600,00
SU 21 / 31	Summe Erträge / Einzahlungen operative Gebarung				6.500,00	6.000,00	500,00	6.500,00	6.000,00
1/690000-720000	Kostenbeiträge (Kostensätze) für Leistungen Marchfeld-Mobil	2225	3225	24	12.700,00	12.700,00		12.700,00	12.700,00
1/690000-720100	Kostenbeiträge (Kostensätze) VOR-Bushaltestellen	2225	3225	24	5.300,00	4.500,00	800,00	5.300,00	4.500,00
SU 22 / 32	Summe Aufwendungen / Auszahlungen operative Gebarung				18.000,00	17.200,00	800,00	18.000,00	17.200,00
SA 0 / SA 1	(0) Nettoergebnis (21 - 22) / (1) Geldfluss operative Gebarung (31 - 32)				-11.500,00	-11.200,00	-300,00	-11.500,00	-11.200,00
SU 23	Summe Haushaltsrücklagen				0,00	0,00	0,00	0,00	0,00
SA00	Nettoergebnis nach Zuw./Entn. Haushaltsrücklagen (Saldo 0 +/- SU23)				-11.500,00	-11.200,00	-300,00		
Investive Gebarung									
SU 33	Summe Einzahlungen investive Gebarung						0,00	0,00	0,00
SU 34	Summe Auszahlungen investive Gebarung						0,00	0,00	0,00
SA2	Saldo (2) Geldfluss aus der Investiven Gebarung (33 - 34)						0,00	0,00	0,00
SA3	Saldo (3) Nettofinanzierungssaldo (Saldo 1 + Saldo 2)						-11.500,00	-11.200,00	-300,00
Finanzierungstätigkeit									
SU 35	Summe Einzahlungen aus der Finanzierungstätigkeit						0,00	0,00	0,00
SU 36	Summe Auszahlungen aus der Finanzierungstätigkeit						0,00	0,00	0,00
SA4	Saldo (4) Geldfluss aus der Finanzierungstätigkeit (35 - 36)						0,00	0,00	0,00
SA5	Saldo (5) Geldfluss aus der voranschlagswirksamen Gebarung (Saldo 3 + Saldo 4)						-11.500,00	-11.200,00	-300,00

	MVAG EH	MVAG FH	QU	Ergebnisvoranschlag		Finanzierungsvoranschlag			
				VA 2021 inkl. NVA	VA 2021	1. NVA	VA 2021 inkl. NVA	VA 2021	1. NVA
7 Wirtschaftsförderung									
71	Grundlagenverbesserung in der Land- und Forstwirtschaft								
710	Land- und forstwirtschaftlicher Wegebau								
710000	LAND- UND FORSTWIRTSCHAFTLICHER WEGEBAU								
Operative Gebarung									
2/710000+813000	Erträge aus der Auflösung von Investitionszuschüssen (Kapitaltransfers)	2127			100,00	100,00			
6/710000+871000	Bedarfszuweisungen Bund/Land	2121	3121	33	3.700,00	3.700,00		3.700,00	3.700,00
SU 21 / 31	Summe Erträge / Einzahlungen operative Gebarung				3.800,00	3.800,00	0,00	3.700,00	3.700,00
1/710000-680000	Planmäßige Abschreibung	2226			350.100,00	350.100,00			
SU 22 / 32	Summe Aufwendungen / Auszahlungen operative Gebarung				350.100,00	350.100,00	0,00	0,00	0,00
SA 0 / SA 1	(0) Nettoergebnis (21 - 22) / (1) Geldfluss operative Gebarung (31 - 32)				-346.300,00	-346.300,00	0,00	3.700,00	3.700,00
6/710000+895001	Entnahmen von allgemeinen Haushaltsrücklagen	2301			11.000,00	11.000,00			
SU 23	Summe Haushaltsrücklagen				11.000,00	11.000,00	0,00	0,00	0,00
SA00	Nettoergebnis nach Zuw./Entn. Haushaltsrücklagen (Saldo 0 +/- SU23)				-335.300,00	-335.300,00	0,00		
Investive Gebarung									
6/710000+301000	Kapitaltransfers von Ländern, Landesfonds und Landeskammern		3331	33				3.600,00	3.600,00
SU 33	Summe Einzahlungen investive Gebarung							3.600,00	3.600,00
5/710000-002000	Güterwege		3412	40				18.300,00	18.300,00
SU 34	Summe Auszahlungen investive Gebarung							18.300,00	18.300,00
SA2	Saldo (2) Geldfluss aus der Investiven Gebarung (33 - 34)							-14.700,00	-14.700,00
SA3	Saldo (3) Nettofinanzierungssaldo (Saldo 1 + Saldo 2)							-11.000,00	-11.000,00
Finanzierungstätigkeit									
SU 35	Summe Einzahlungen aus der Finanzierungstätigkeit							0,00	0,00
SU 36	Summe Auszahlungen aus der Finanzierungstätigkeit							0,00	0,00
SA4	Saldo (4) Geldfluss aus der Finanzierungstätigkeit (35 - 36)							0,00	0,00
SA5	Saldo (5) Geldfluss aus der voranschlagswirksamen Gebarung (Saldo 3 + Saldo 4)							-11.000,00	-11.000,00
75	Förderung der Energiewirtschaft								
759	Sonstige Energieträger								
759000	Sonstige Energieträger								
Operative Gebarung									
2/759000+828000	Rückersätze von Ausgaben	2116	3116	18	2.600,00	500,00	2.100,00	2.600,00	500,00
SU 21 / 31	Summe Erträge / Einzahlungen operative Gebarung				2.600,00	500,00	2.100,00	2.600,00	500,00

1. Nachtragsvoranschlag 2021

Gemeinde Haringsee

NVA Ergebnis- und Finanzierungsvoranschlag Detailnachweis

	MVAG	MVAG	QU	Ergebnisvoranschlag			Finanzierungsvoranschlag				
				EH	FH	VA 2021 inkl. NVA	VA 2021	1. NVA	VA 2021 inkl. NVA	VA 2021	1. NVA
SU 22 / 32						0,00	0,00	0,00	0,00	0,00	0,00
SA 0 / SA 1						2.600,00	500,00	2.100,00	2.600,00	500,00	2.100,00
SU 23						0,00	0,00	0,00	0,00	0,00	0,00
SA00						2.600,00	500,00	2.100,00			
Investive Gebarung											
SU 33									0,00	0,00	0,00
SU 34									0,00	0,00	0,00
SA2									0,00	0,00	0,00
SA3									2.600,00	500,00	2.100,00
Finanzierungstätigkeit											
SU 35									0,00	0,00	0,00
SU 36									0,00	0,00	0,00
SA4									0,00	0,00	0,00
SA5									2.600,00	500,00	2.100,00
77 Förderung des Fremdenverkehrs											
771 Maßnahmen zur Förderung des Fremdenverkehrs											
771000 Maßnahmen zur Förderung des Fremdenverkehrs											
Operative Gebarung											
SU 21 / 31						0,00	0,00	0,00	0,00	0,00	0,00
1/771000-757000				2234	3234	27	4.800,00	4.800,00	4.800,00	4.800,00	4.800,00
SU 22 / 32						4.800,00	4.800,00	0,00	4.800,00	4.800,00	0,00
SA 0 / SA 1						-4.800,00	-4.800,00	0,00	-4.800,00	-4.800,00	0,00
SU 23						0,00	0,00	0,00	0,00	0,00	0,00
SA00						-4.800,00	-4.800,00	0,00			
Investive Gebarung											
SU 33									0,00	0,00	0,00
SU 34									0,00	0,00	0,00
SA2									0,00	0,00	0,00
SA3									-4.800,00	-4.800,00	0,00
Finanzierungstätigkeit											
SU 35									0,00	0,00	0,00
SU 36									0,00	0,00	0,00
SA4									0,00	0,00	0,00
SA5									-4.800,00	-4.800,00	0,00

	MVAG EH	MVAG FH	QU	Ergebnisvoranschlag			Finanzierungsvoranschlag		
				VA 2021 inkl. NVA	VA 2021	1. NVA	VA 2021 inkl. NVA	VA 2021	1. NVA
78									
782									
782000									
Förderung von Handel, Gewerbe und Industrie									
Wirtschaftspolitische Maßnahmen									
WIRTSCHAFTSPOLITISCHE MASSNAHMEN									
Operative Gebarung									
SU 21 / 31									
Summe Erträge / Einzahlungen operative Gebarung				0,00	0,00	0,00	0,00	0,00	0,00
1/782000-728020									
Unterstützungsbeitrag Regionalbad Gänserndorf	2225	3225	24	1.200,00	1.200,00		1.200,00	1.200,00	
SU 22 / 32									
Summe Aufwendungen / Auszahlungen operative Gebarung				1.200,00	1.200,00	0,00	1.200,00	1.200,00	0,00
SA 0 / SA 1									
(0) Nettoergebnis (21 - 22) / (1) Geldfluss operative Gebarung (31 – 32)				-1.200,00	-1.200,00	0,00	-1.200,00	-1.200,00	0,00
SU 23									
Summe Haushaltsrücklagen				0,00	0,00	0,00	0,00	0,00	0,00
SA00									
Nettoergebnis nach Zuw./Entn. Haushaltsrücklagen (Saldo 0 +/- SU23)				-1.200,00	-1.200,00	0,00			
Investive Gebarung									
SU 33									
Summe Einzahlungen investive Gebarung							0,00	0,00	0,00
SU 34									
Summe Auszahlungen investive Gebarung							0,00	0,00	0,00
SA2									
Saldo (2) Geldfluss aus der Investiven Gebarung (33 – 34)							0,00	0,00	0,00
SA3									
Saldo (3) Nettofinanzierungssaldo (Saldo 1 + Saldo 2)							-1.200,00	-1.200,00	0,00
Finanzierungstätigkeit									
SU 35									
Summe Einzahlungen aus der Finanzierungstätigkeit							0,00	0,00	0,00
SU 36									
Summe Auszahlungen aus der Finanzierungstätigkeit							0,00	0,00	0,00
SA4									
Saldo (4) Geldfluss aus der Finanzierungstätigkeit (35 – 36)							0,00	0,00	0,00
SA5									
Saldo (5) Geldfluss aus der voranschlagswirksamen Gebarung (Saldo 3 + Saldo 4)							-1.200,00	-1.200,00	0,00

	MVAG EH	MVAG FH	QU	Ergebnisvoranschlag			Finanzierungsvoranschlag			
				VA 2021 inkl. NVA	VA 2021	1. NVA	VA 2021 inkl. NVA	VA 2021	1. NVA	
8 Dienstleistungen										
81	Öffentliche Einrichtungen (soweit nicht dem Abschnitt 85 zuzuordnen)									
814	Straßenreinigung									
814000	Straßenreinigung									
Operative Gebarung										
SU 21 / 31	Summe Erträge / Einzahlungen operative Gebarung			0,00	0,00	0,00	0,00	0,00	0,00	
1/814000-728000	Entgelte für sonstige Leistungen Winterdienst	2225	3225	24	3.500,00	3.500,00		3.500,00	3.500,00	
SU 22 / 32	Summe Aufwendungen / Auszahlungen operative Gebarung			3.500,00	3.500,00	0,00	3.500,00	3.500,00	0,00	
SA 0 / SA 1	(0) Nettoergebnis (21 - 22) / (1) Geldfluss operative Gebarung (31 - 32)			-3.500,00	-3.500,00	0,00	-3.500,00	-3.500,00	0,00	
SU 23	Summe Haushaltsrücklagen			0,00	0,00	0,00	0,00	0,00	0,00	
SA00	Nettoergebnis nach Zuw./Entn. Haushaltsrücklagen (Saldo 0 +/- SU23)			-3.500,00	-3.500,00	0,00				
Investive Gebarung										
SU 33	Summe Einzahlungen investive Gebarung						0,00	0,00	0,00	
SU 34	Summe Auszahlungen investive Gebarung						0,00	0,00	0,00	
SA2	Saldo (2) Geldfluss aus der Investiven Gebarung (33 - 34)						0,00	0,00	0,00	
SA3	Saldo (3) Nettofinanzierungssaldo (Saldo 1 + Saldo 2)						-3.500,00	-3.500,00	0,00	
Finanzierungstätigkeit										
SU 35	Summe Einzahlungen aus der Finanzierungstätigkeit						0,00	0,00	0,00	
SU 36	Summe Auszahlungen aus der Finanzierungstätigkeit						0,00	0,00	0,00	
SA4	Saldo (4) Geldfluss aus der Finanzierungstätigkeit (35 - 36)						0,00	0,00	0,00	
SA5	Saldo (5) Geldfluss aus der voranschlagswirksamen Gebarung (Saldo 3 + Saldo 4)						-3.500,00	-3.500,00	0,00	
815	Park- und Gartenanlagen, Kinderspielplätze									
815000	Park- und Gartenanlagen, Kinderspielplätze									
Operative Gebarung										
2/815000+829000	SONSTIGE EINNAHMEN	2116	3116	18	100,00	100,00		100,00	100,00	
SU 21 / 31	Summe Erträge / Einzahlungen operative Gebarung				100,00	100,00	0,00	100,00	100,00	0,00
1/815000-400000	Geringwertige Wirtschaftsgüter des Anlagevermögens	2221	3221	23	500,00	500,00		500,00	500,00	
1/815000-459000	Sonstige Verbrauchsgüter	2221	3221	23	1.200,00	800,00	400,00	1.200,00	800,00	400,00
1/815000-618000	Instandhaltung der Geräte	2224	3224	24	1.500,00	1.500,00		1.500,00	1.500,00	
1/815000-680000	Planmäßige Abschreibung	2226			500,00	500,00				
SU 22 / 32	Summe Aufwendungen / Auszahlungen operative Gebarung				3.700,00	3.300,00	400,00	3.200,00	2.800,00	400,00
SA 0 / SA 1	(0) Nettoergebnis (21 - 22) / (1) Geldfluss operative Gebarung (31 - 32)				-3.600,00	-3.200,00	-400,00	-3.100,00	-2.700,00	-400,00
SU 23	Summe Haushaltsrücklagen				0,00	0,00	0,00	0,00	0,00	
SA00	Nettoergebnis nach Zuw./Entn. Haushaltsrücklagen (Saldo 0 +/- SU23)				-3.600,00	-3.200,00	-400,00			

1. Nachtragsvoranschlag 2021

Gemeinde Haringsee

NVA Ergebnis- und Finanzierungsvoranschlag Detailnachweis

	MVAG EH	MVAG FH	QU	Ergebnisvoranschlag			Finanzierungsvoranschlag		
				VA 2021 inkl. NVA	VA 2021	1. NVA	VA 2021 inkl. NVA	VA 2021	1. NVA
Investive Gebarung									
SU 33	Summe Einzahlungen investive Gebarung						0,00	0,00	0,00
1/815000-050000			Spielgeräte		3412	40			
SU 34	Summe Auszahlungen investive Gebarung						0,00	0,00	0,00
SA2	Saldo (2) Geldfluss aus der Investiven Gebarung (33 – 34)						0,00	0,00	0,00
SA3	Saldo (3) Nettofinanzierungssaldo (Saldo 1 + Saldo 2)						-3.100,00	-2.700,00	-400,00
Finanzierungstätigkeit									
SU 35	Summe Einzahlungen aus der Finanzierungstätigkeit						0,00	0,00	0,00
SU 36	Summe Auszahlungen aus der Finanzierungstätigkeit						0,00	0,00	0,00
SA4	Saldo (4) Geldfluss aus der Finanzierungstätigkeit (35 – 36)						0,00	0,00	0,00
SA5	Saldo (5) Geldfluss aus der voranschlagswirksamen Gebarung (Saldo 3 + Saldo 4)						-3.100,00	-2.700,00	-400,00
816	Öffentliche Beleuchtung und öffentliche Uhren								
816000	Öffentliche Beleuchtung und öffentliche Uhren								
Operative Gebarung									
SU 21 / 31	Summe Erträge / Einzahlungen operative Gebarung			0,00	0,00		0,00	0,00	0,00
1/816000-600000			STROMVERBRAUCH	2222	3222	24	36.000,00	36.000,00	36.000,00
1/816000-618000			Instandhaltung Strassenbeleuchtung	2224	3224	24	800,00	800,00	800,00
1/816000-680000			Planmäßige Abschreibung	2226			15.500,00	15.500,00	
SU 22 / 32	Summe Aufwendungen / Auszahlungen operative Gebarung			52.300,00	52.300,00		0,00	36.800,00	36.800,00
SA 0 / SA 1	(0) Nettoergebnis (21 - 22) / (1) Geldfluss operative Gebarung (31 – 32)			-52.300,00	-52.300,00		0,00	-36.800,00	-36.800,00
SU 23	Summe Haushaltsrücklagen			0,00	0,00		0,00	0,00	0,00
SA00	Nettoergebnis nach Zuw./Entn. Haushaltsrücklagen (Saldo 0 +/- SU23)			-52.300,00	-52.300,00		0,00	0,00	0,00
Investive Gebarung									
SU 33	Summe Einzahlungen investive Gebarung						0,00	0,00	0,00
SU 34	Summe Auszahlungen investive Gebarung						0,00	0,00	0,00
SA2	Saldo (2) Geldfluss aus der Investiven Gebarung (33 – 34)						0,00	0,00	0,00
SA3	Saldo (3) Nettofinanzierungssaldo (Saldo 1 + Saldo 2)						-36.800,00	-36.800,00	0,00
Finanzierungstätigkeit									
SU 35	Summe Einzahlungen aus der Finanzierungstätigkeit						0,00	0,00	0,00
SU 36	Summe Auszahlungen aus der Finanzierungstätigkeit						0,00	0,00	0,00
SA4	Saldo (4) Geldfluss aus der Finanzierungstätigkeit (35 – 36)						0,00	0,00	0,00
SA5	Saldo (5) Geldfluss aus der voranschlagswirksamen Gebarung (Saldo 3 + Saldo 4)						-36.800,00	-36.800,00	0,00

1. Nachtragsvoranschlag 2021

Gemeinde Haringsee

NVA Ergebnis- und Finanzierungsvoranschlag Detailnachweis

		MVAG			Ergebnisvoranschlag		Finanzierungsvoranschlag			
		EH	FH	QU	VA 2021 inkl. NVA	VA 2021	1. NVA	VA 2021 inkl. NVA	VA 2021	1. NVA
817	Friedhöfe (einschließlich Einsegnungshallen und Krematorien)									
817000	Friedhöfe									
Operative Gebarung										
2/817000+829000	SONSTIGE EINNAHMEN (EIGENLEISTUNG)	2116	3116	18	100,00	100,00		100,00	100,00	
2/817000+852000	GRABSTELLENGEBÜHREN	2113	3113	12	8.300,00	8.300,00		8.300,00	8.300,00	
2/817000+852100	BEGRÄBNIS- UND LEICHENKAMMERGEBÜHREN	2113	3113	12	1.000,00	1.000,00		1.000,00	1.000,00	
2/817000+852300	Grabarbeiten- und Graböffnungen Steinmetz	2113	3113	12	6.000,00	8.000,00	-2.000,00	6.000,00	8.000,00	-2.000,00
SU 21 / 31	Summe Erträge / Einzahlungen operative Gebarung				15.400,00	17.400,00	-2.000,00	15.400,00	17.400,00	-2.000,00
1/817000-600000	BELEUCHTUNG-STROM	2222	3222	24	500,00	500,00		500,00	500,00	
1/817000-613000	INSTANDHALTUNG DER WEGE, MAUERN EHRENGR.	2224	3224	24	600,00	600,00		600,00	600,00	
1/817000-670000	VERSICHERUNGEN	2222	3222	24	300,00	300,00		300,00	300,00	
1/817000-680000	Planmäßige Abschreibung	2226			4.600,00	4.600,00				
1/817000-720000	Kostenbeiträge (Kostensätze) für Leistungen	2225	3225	24	2.600,00	2.600,00		2.600,00	2.600,00	
1/817000-728000	SONSTIGE LEISTUNGEN AN FIRMEN	2225	3225	24	400,00	400,00		400,00	400,00	
1/817000-728010	Entgelte für Leistungen an Firmen Steinmetz	2225	3225	24	6.000,00	8.000,00	-2.000,00	6.000,00	8.000,00	-2.000,00
SU 22 / 32	Summe Aufwendungen / Auszahlungen operative Gebarung				15.000,00	17.000,00	-2.000,00	10.400,00	12.400,00	-2.000,00
SA 0 / SA 1	(0) Nettoergebnis (21 - 22) / (1) Geldfluss operative Gebarung (31 - 32)				400,00	400,00	0,00	5.000,00	5.000,00	0,00
SU 23	Summe Haushaltsrücklagen				0,00	0,00	0,00	0,00	0,00	0,00
SA00	Nettoergebnis nach Zuw./Entn. Haushaltsrücklagen (Saldo 0 +/- SU23)				400,00	400,00	0,00			
Investive Gebarung										
SU 33	Summe Einzahlungen investive Gebarung							0,00	0,00	0,00
SU 34	Summe Auszahlungen investive Gebarung							0,00	0,00	0,00
SA2	Saldo (2) Geldfluss aus der Investiven Gebarung (33 - 34)							0,00	0,00	0,00
SA3	Saldo (3) Nettofinanzierungssaldo (Saldo 1 + Saldo 2)							5.000,00	5.000,00	0,00
Finanzierungstätigkeit										
SU 35	Summe Einzahlungen aus der Finanzierungstätigkeit							0,00	0,00	0,00
SU 36	Summe Auszahlungen aus der Finanzierungstätigkeit							0,00	0,00	0,00
SA4	Saldo (4) Geldfluss aus der Finanzierungstätigkeit (35 - 36)							0,00	0,00	0,00
SA5	Saldo (5) Geldfluss aus der voranschlagswirksamen Gebarung (Saldo 3 + Saldo 4)							5.000,00	5.000,00	0,00

1. Nachtragsvoranschlag 2021

Gemeinde Haringsee

NVA Ergebnis- und Finanzierungsvoranschlag Detailnachweis

	MVAG EH	MVAG FH	QU	Ergebnisvoranschlag			Finanzierungsvoranschlag			
				VA 2021 inkl. NVA	VA 2021	1. NVA	VA 2021 inkl. NVA	VA 2021	1. NVA	
82	Betriebsähnliche Einrichtungen und Betriebe									
820	Wirtschaftshöfe									
820000	WIRTSCHAFTSHOF									
Operative Gebarung										
2/820000+827000	PERSONALKOSTENERSÄTZE sonstige Arbeiten	2116	3116	18	8.000,00	8.000,00		8.000,00	8.000,00	
SU 21 / 31	Summe Erträge / Einzahlungen operative Gebarung				8.000,00	8.000,00	0,00	8.000,00	8.000,00	0,00
1/820000-400000	Geringwertige Wirtschaftsgüter Bauhof	2221	3221	23	1.500,00	1.500,00		1.500,00	1.500,00	
1/820000-400100	Arbeitskleidung	2221	3221	23	800,00	600,00	200,00	800,00	600,00	200,00
1/820000-409000	Geringwertige Ersatzteile	2221	3221	23	1.200,00	1.200,00		1.200,00	1.200,00	
1/820000-452000	Treibstoffe - Maschinen	2221	3221	23	1.500,00	1.500,00		1.500,00	1.500,00	
1/820000-452100	Treibstoffe - Fahrzeuge	2221	3221	23	6.000,00	6.000,00		6.000,00	6.000,00	
1/820000-459000	Sonstige Verbrauchsgüter	2221	3221	23	2.000,00	2.000,00		2.000,00	2.000,00	
1/820000-511000	Geldbezüge der Vertragsbediensteten in handwerklicher Verwendung	2211	3211	20	140.000,00	140.000,00		140.000,00	140.000,00	
1/820000-523000	Geldbezüge der nicht ganzjährig beschäftigten Arbeiter	2211	3211	20						
1/820000-580000	Dienstgeberbeiträge zum Ausgleichsfonds für Familienbeihilfen	2212	3212	20	5.200,00	6.200,00	-1.000,00	5.200,00	6.200,00	-1.000,00
1/820000-582000	DGB Sozialversicherung	2212	3212	20	31.300,00	28.300,00	3.000,00	31.300,00	28.300,00	3.000,00
1/820000-582100	Gemeindeamt Beitrag MV Kassen	2212	3212	20	1.900,00	1.800,00	100,00	1.900,00	1.800,00	100,00
1/820000-592000	Dotierung von Rückstellungen für Jubiläumszuwendungen	2214			800,00	800,00				
1/820000-680000	Planmäßige Abschreibung	2226			6.600,00	6.600,00				
1/820000-724000	Reisegebühren	2225	3225	24	100,00	100,00		100,00	100,00	
1/820000-768000	Studienbeihilfen	2234	3234	27	800,00	800,00		800,00	800,00	
SU 22 / 32	Summe Aufwendungen / Auszahlungen operative Gebarung				199.700,00	197.400,00	2.300,00	192.300,00	190.000,00	2.300,00
SA 0 / SA 1	(0) Nettoergebnis (21 - 22) / (1) Geldfluss operative Gebarung (31 - 32)				-191.700,00	-189.400,00	-2.300,00	-184.300,00	-182.000,00	-2.300,00
SU 23	Summe Haushaltsrücklagen				0,00	0,00	0,00	0,00	0,00	0,00
SA00	Nettoergebnis nach Zuw./Entn. Haushaltsrücklagen (Saldo 0 +/- SU23)				-191.700,00	-189.400,00	-2.300,00			
Investive Gebarung										
SU 33	Summe Einzahlungen investive Gebarung							0,00	0,00	0,00
SU 34	Summe Auszahlungen investive Gebarung							0,00	0,00	0,00
SA2	Saldo (2) Geldfluss aus der Investiven Gebarung (33 - 34)							0,00	0,00	0,00
SA3	Saldo (3) Nettofinanzierungssaldo (Saldo 1 + Saldo 2)							-184.300,00	-182.000,00	-2.300,00
Finanzierungstätigkeit										
SU 35	Summe Einzahlungen aus der Finanzierungstätigkeit							0,00	0,00	0,00
SU 36	Summe Auszahlungen aus der Finanzierungstätigkeit							0,00	0,00	0,00

1. Nachtragsvoranschlag 2021

Gemeinde Haringsee

NVA Ergebnis- und Finanzierungsvoranschlag Detailnachweis

		MVAG			Ergebnisvoranschlag			Finanzierungsvoranschlag		
		EH	FH	QU	VA 2021 inkl. NVA	VA 2021	1. NVA	VA 2021 inkl. NVA	VA 2021	1. NVA
SA4	Saldo (4) Geldfluss aus der Finanzierungstätigkeit (35 – 36)							0,00	0,00	0,00
SA5	Saldo (5) Geldfluss aus der voranschlagswirksamen Gebarung (Saldo 3 + Saldo 4)							-184.300,00	-182.000,00	-2.300,00
84	Liegenschaften, Wohn- und Geschäftsgebäude									
840	Grundbesitz									
840000	Grundbesitz									
	Operative Gebarung									
2/840000+811000	ERLÖSE AUS VERPACHTUNGEN	2115	3115	14	80.000,00	82.000,00	-2.000,00	80.000,00	82.000,00	-2.000,00
2/840000+811100	ERLÖSE WINDPARKBETEILIGUNG	2115	3115	14	20.300,00	20.000,00	300,00	20.300,00	20.000,00	300,00
2/840000+823000	RÜCKLAGENZINSEN	2131	3131	14	1.100,00	1.100,00		1.100,00	1.100,00	
2/840000+829000	Sonstige Einnahmen	2116	3116	18	4.800,00	12.800,00	-8.000,00	4.800,00	12.800,00	-8.000,00
2/840000+891000	Gewinn Grundstücksverkäufe (Erträge nach ausscheiden Vermögen)	2117			19.000,00		19.000,00			
SU 21 / 31	Summe Erträge / Einzahlungen operative Gebarung				125.200,00	115.900,00	9.300,00	106.200,00	115.900,00	-9.700,00
1/840000-710000	ÖFFENTLICHE ABGABEN (AUSGABEN) OHNE GEBÜHREN GEM.FAG	2225	3225	24	16.400,00	16.400,00		16.400,00	16.400,00	
1/840000-710100	STEUERN Bauplatzverkauf	2225	3225	24	10.000,00	10.000,00		10.000,00	10.000,00	
SU 22 / 32	Summe Aufwendungen / Auszahlungen operative Gebarung				26.400,00	26.400,00	0,00	26.400,00	26.400,00	0,00
SA 0 / SA 1	(0) Nettoergebnis (21 - 22) / (1) Geldfluss operative Gebarung (31 – 32)				98.800,00	89.500,00	9.300,00	79.800,00	89.500,00	-9.700,00
1/840000-795001	Zuweisung an allgemeine Haushaltsrücklagen	2401			800,00	800,00				
SU 23	Summe Haushaltsrücklagen				-800,00	-800,00	0,00	0,00	0,00	0,00
SA00	Nettoergebnis nach Zuw./Entn. Haushaltsrücklagen (Saldo 0 +/- SU23)				98.000,00	88.700,00	9.300,00			
	Investive Gebarung									
2/840000+001000	VERKAUF VON GRUNDSTÜCKEN		3312	30				160.000,00	160.000,00	
SU 33	Summe Einzahlungen investive Gebarung							160.000,00	160.000,00	0,00
1/840000-001000	Unbebaute Grundstücke - Grundankauf		3412	40				49.200,00	49.200,00	
SU 34	Summe Auszahlungen investive Gebarung							49.200,00	49.200,00	0,00
SA2	Saldo (2) Geldfluss aus der Investiven Gebarung (33 – 34)							110.800,00	110.800,00	0,00
SA3	Saldo (3) Nettofinanzierungssaldo (Saldo 1 + Saldo 2)							190.600,00	200.300,00	-9.700,00
	Finanzierungstätigkeit									
SU 35	Summe Einzahlungen aus der Finanzierungstätigkeit							0,00	0,00	0,00
SU 36	Summe Auszahlungen aus der Finanzierungstätigkeit							0,00	0,00	0,00
SA4	Saldo (4) Geldfluss aus der Finanzierungstätigkeit (35 – 36)							0,00	0,00	0,00
SA5	Saldo (5) Geldfluss aus der voranschlagswirksamen Gebarung (Saldo 3 + Saldo 4)							190.600,00	200.300,00	-9.700,00

1. Nachtragsvoranschlag 2021

NVA Ergebnis- und Finanzierungsvoranschlag Detailnachweis

Gemeinde Haringsee

	MVAG EH	MVAG FH	QU	Ergebnisvoranschlag		Finanzierungsvoranschlag				
				VA 2021 inkl. NVA	VA 2021	1. NVA	VA 2021 inkl. NVA	VA 2021	1. NVA	
842	Waldbesitz (soweit nicht bei 866)									
842000	Waldbesitz Gemeindewald									
Operative Gebarung										
2/842000+810000	ERLÖSE AUS HOLZVERKAUF	2114	3114	13	300,00	300,00		300,00	300,00	
2/842000+861000	AUFFORSTUNG (ZUSCHÜSSE)	2121	3121	15	1.200,00	1.200,00		1.200,00	1.200,00	
SU 21 / 31	Summe Erträge / Einzahlungen operative Gebarung				1.500,00	1.500,00	0,00	1.500,00	1.500,00	0,00
1/842000-610000	PFLEGE DER WALDGRUNDSTÜCKE (AUFFORSTUNG)	2224	3224	24	2.500,00	2.500,00		2.500,00	2.500,00	
1/842000-700000	Pachtzinse	2223	3223	24	4.200,00	4.200,00		4.200,00	4.200,00	
1/842000-720000	Vergütung zwischen Verw.Zweigen	2225	3225	24	1.000,00	1.000,00		1.000,00	1.000,00	
SU 22 / 32	Summe Aufwendungen / Auszahlungen operative Gebarung				7.700,00	7.700,00	0,00	7.700,00	7.700,00	0,00
SA 0 / SA 1	(0) Nettoergebnis (21 - 22) / (1) Geldfluss operative Gebarung (31 - 32)				-6.200,00	-6.200,00	0,00	-6.200,00	-6.200,00	0,00
SU 23	Summe Haushaltsrücklagen				0,00	0,00	0,00	0,00	0,00	0,00
SA00	Nettoergebnis nach Zuw./Entn. Haushaltsrücklagen (Saldo 0 +/- SU23)				-6.200,00	-6.200,00	0,00			
Investive Gebarung										
SU 33	Summe Einzahlungen investive Gebarung							0,00	0,00	0,00
SU 34	Summe Auszahlungen investive Gebarung							0,00	0,00	0,00
SA2	Saldo (2) Geldfluss aus der Investiven Gebarung (33 - 34)							0,00	0,00	0,00
SA3	Saldo (3) Nettofinanzierungssaldo (Saldo 1 + Saldo 2)							-6.200,00	-6.200,00	0,00
Finanzierungstätigkeit										
SU 35	Summe Einzahlungen aus der Finanzierungstätigkeit							0,00	0,00	0,00
SU 36	Summe Auszahlungen aus der Finanzierungstätigkeit							0,00	0,00	0,00
SA4	Saldo (4) Geldfluss aus der Finanzierungstätigkeit (35 - 36)							0,00	0,00	0,00
SA5	Saldo (5) Geldfluss aus der voranschlagswirksamen Gebarung (Saldo 3 + Saldo 4)							-6.200,00	-6.200,00	0,00
85	Betriebe mit marktbestimmter Tätigkeit									
850	Betriebe der Wasserversorgung									
850000	Betriebe der Wasserversorgung									
Operative Gebarung										
SU 21 / 31	Summe Erträge / Einzahlungen operative Gebarung				0,00	0,00	0,00	0,00	0,00	0,00
SU 22 / 32	Summe Aufwendungen / Auszahlungen operative Gebarung				0,00	0,00	0,00	0,00	0,00	0,00
SA 0 / SA 1	(0) Nettoergebnis (21 - 22) / (1) Geldfluss operative Gebarung (31 - 32)				0,00	0,00	0,00	0,00	0,00	0,00
6/850000+895001	Entnahmen von allgemeinen Haushaltsrücklagen	2301			88.700,00	88.700,00				
SU 23	Summe Haushaltsrücklagen				88.700,00	88.700,00	0,00	0,00	0,00	0,00
SA00	Nettoergebnis nach Zuw./Entn. Haushaltsrücklagen (Saldo 0 +/- SU23)				88.700,00	88.700,00	0,00	0,00	0,00	0,00

1. Nachtragsvoranschlag 2021

Gemeinde Haringsee

NVA Ergebnis- und Finanzierungsvoranschlag Detailnachweis

	MVAG EH	MVAG FH	QU	Ergebnisvoranschlag			Finanzierungsvoranschlag		
				VA 2021 inkl. NVA	VA 2021	1. NVA	VA 2021 inkl. NVA	VA 2021	1. NVA
Investive Gebarung									
SU 33	Summe Einzahlungen investive Gebarung						0,00	0,00	0,00
5/850000-004000			3412 40				88.700,00	88.700,00	
SU 34	Summe Auszahlungen investive Gebarung						88.700,00	88.700,00	0,00
SA2	Saldo (2) Geldfluss aus der Investiven Gebarung (33 – 34)						-88.700,00	-88.700,00	0,00
SA3	Saldo (3) Nettofinanzierungssaldo (Saldo 1 + Saldo 2)						-88.700,00	-88.700,00	0,00
Finanzierungstätigkeit									
SU 35	Summe Einzahlungen aus der Finanzierungstätigkeit						0,00	0,00	0,00
SU 36	Summe Auszahlungen aus der Finanzierungstätigkeit						0,00	0,00	0,00
SA4	Saldo (4) Geldfluss aus der Finanzierungstätigkeit (35 – 36)						0,00	0,00	0,00
SA5	Saldo (5) Geldfluss aus der voranschlagswirksamen Gebarung (Saldo 3 + Saldo 4)						-88.700,00	-88.700,00	0,00
851	Betriebe der Abwasserbeseitigung								
851000	Betriebe der Abwasserbeseitigung								
Operative Gebarung									
2/851000+813000			2127	107.600,00	107.600,00				
2/851000+823000			2131 3131 14	500,00	500,00		500,00	500,00	
2/851000+852100			2113 3113 12	266.800,00	266.800,00		266.800,00	266.800,00	
2/851000+860110			2121 3121 15	94.500,00	94.500,00		94.500,00	94.500,00	
SU 21 / 31	Summe Erträge / Einzahlungen operative Gebarung			469.400,00	469.400,00	0,00	361.800,00	361.800,00	0,00
1/851000-400000			2221 3221 23	1.000,00	1.000,00		1.000,00	1.000,00	
1/851000-400100			2221 3221 23	4.700,00	3.000,00	1.700,00	4.700,00	3.000,00	1.700,00
1/851000-459000			2221 3221 23	400,00	400,00		400,00	400,00	
1/851000-511000			2211 3211 20	44.000,00	42.000,00	2.000,00	44.000,00	42.000,00	2.000,00
1/851000-580000			2212 3212 20	1.800,00	1.800,00		1.800,00	1.800,00	
1/851000-582000			2212 3212 20	9.900,00	9.900,00		9.900,00	9.900,00	
1/851000-582100			2212 3212 20	500,00	500,00		500,00	500,00	
1/851000-592000			2214	300,00	300,00				
1/851000-600000			2222 3222 24	16.000,00	19.000,00	-3.000,00	16.000,00	19.000,00	-3.000,00
1/851000-614000			2224 3224 24	2.000,00	2.000,00		2.000,00	2.000,00	

1. Nachtragsvoranschlag 2021

Gemeinde Haringsee

NVA Ergebnis- und Finanzierungsvoranschlag Detailnachweis

		MVAG	MVAG	QU	Ergebnisvoranschlag			Finanzierungsvoranschlag		
		EH	FH		VA 2021 inkl. NVA	VA 2021	1. NVA	VA 2021 inkl. NVA	VA 2021	1. NVA
1/851000-616000	Instandhaltung von Maschinen und maschinellen Anlagen	2224	3224	24	1.000,00		1.000,00	1.000,00		1.000,00
5/851000-618000	Instandhaltung Kläranlage	2224	3224	24						
5/851000-618100	Sanierung Kanalsystem	2224	3224	24	60.000,00	55.000,00	5.000,00	60.000,00	55.000,00	5.000,00
1/851000-619000	INSTANDHALTG.V.SONDERANL. (KLÄRBECKEN)	2224	3224	24	15.000,00	15.000,00		15.000,00	15.000,00	
1/851000-631000	TELEFONGEBÜHREN	2222	3222	24	2.700,00	1.000,00	1.700,00	2.700,00	1.000,00	1.700,00
1/851000-650000	KREDITZINSEN	2241	3241	25	5.000,00	5.000,00		5.000,00	5.000,00	
1/851000-670000	Versicherungen	2222	3222	24	2.900,00	2.900,00		2.900,00	2.900,00	
1/851000-680000	Planmäßige Abschreibung	2226			214.200,00	214.200,00				
1/851000-710000	ÖFFENTLICHE ABGABEN (AUSGABEN) OHNE GEB.GEM.FAG	2225	3225	24	11.700,00	11.700,00		11.700,00	11.700,00	
1/851000-720000	Vergütung zwischen Verw.Zweigen	2225	3225	24	29.900,00	29.900,00		29.900,00	29.900,00	
1/851000-720100	Bezüge Klärwärter Vergütung f.Eckartsau	2225	3225	24						
1/851000-724000	Reisegebühren	2225	3225	24	500,00	500,00		500,00	500,00	
1/851000-728000	SCHULUNG DER BEDIENSTETEN	2225	3225	24	500,00	500,00		500,00	500,00	
1/851000-728100	Klärschlamm Entsorgung	2225	3225	24	7.000,00	7.000,00		7.000,00	7.000,00	
1/851000-728200	EDV-Software	2225	3225	24	2.600,00	2.600,00		2.600,00	2.600,00	
1/851000-729000	SONSTIGE AUSGABEN FÜR VERWALTUNG	2225	3225	24	900,00	900,00		900,00	900,00	
SU 22 / 32	Summe Aufwendungen / Auszahlungen operative Gebarung				434.500,00	426.100,00	8.400,00	220.000,00	211.600,00	8.400,00
SA 0 / SA 1	(0) Nettoergebnis (21 - 22) / (1) Geldfluss operative Gebarung (31 - 32)				34.900,00	43.300,00	-8.400,00	141.800,00	150.200,00	-8.400,00
6/851000+895001	Entnahmen von allgemeinen Haushaltsrücklagen	2301			148.300,00	143.300,00	5.000,00			
1/851000-795001	Zuweisung an allgemeine Haushaltsrücklagen	2401			400,00	400,00				
SU 23	Summe Haushaltsrücklagen				147.900,00	142.900,00	5.000,00	0,00	0,00	0,00
SA00	Nettoergebnis nach Zuw./Entn. Haushaltsrücklagen (Saldo 0 +/- SU23)				182.800,00	186.200,00	-3.400,00			
Investive Gebarung										
2/851000+300000	Kapitaltransfers von Bund, Bundesfonds und Bundeskammern		3331	33				28.700,00	28.700,00	
2/851000+300001	Kapitaltransfers von Bund, Bundesfonds und Bundeskammern KIP		3331	33				20.100,00	20.100,00	
2/851000+301000	Kapitaltransfers von Ländern, Landesfonds und Landeskammern KEM		3331	33				12.600,00	16.200,00	-3.600,00
2/851000+307000	Kapitaltransfers von privaten Haushalten und privaten Organisationen ohne Erwerbszweck und andere		3334	34				15.000,00	15.000,00	
SU 33	Summe Einzahlungen investive Gebarung							76.400,00	80.000,00	-3.600,00
5/851000-004000	SW-Kanal Baulandaufschlg."neu"		3412	40				88.300,00	88.300,00	
1/851000-020000	Anschaffung von Maschinen		3414	41				8.400,00	6.000,00	2.400,00
1/851000-042000	Amtsausstattung - LABOR		3415	41				1.000,00	1.000,00	

1. Nachtragsvoranschlag 2021

Gemeinde Haringsee

NVA Ergebnis- und Finanzierungsvoranschlag Detailnachweis

		MVAG			Ergebnisvoranschlag			Finanzierungsvoranschlag		
		EH	FH	QU	VA 2021 inkl. NVA	VA 2021	1. NVA	VA 2021 inkl. NVA	VA 2021	1. NVA
1/851000-050000	Sonderanlagen Photovoltaik-Anlage		3412	40				33.700,00	40.500,00	-6.800,00
SU 34	Summe Auszahlungen investive Gebarung							131.400,00	135.800,00	-4.400,00
SA2	Saldo (2) Geldfluss aus der Investiven Gebarung (33 – 34)							-55.000,00	-55.800,00	800,00
SA3	Saldo (3) Nettofinanzierungssaldo (Saldo 1 + Saldo 2)							86.800,00	94.400,00	-7.600,00
Finanzierungstätigkeit										
SU 35	Summe Einzahlungen aus der Finanzierungstätigkeit							0,00	0,00	0,00
1/851000-344200	TILGUNG V. DARLEHEN BAUABSCHN.01,02 u.BA 07		3611	64				176.800,00	176.800,00	
SU 36	Summe Auszahlungen aus der Finanzierungstätigkeit							176.800,00	176.800,00	0,00
SA4	Saldo (4) Geldfluss aus der Finanzierungstätigkeit (35 – 36)							-176.800,00	-176.800,00	0,00
SA5	Saldo (5) Geldfluss aus der voranschlagswirksamen Gebarung (Saldo 3 + Saldo 4)							-90.000,00	-82.400,00	-7.600,00
851100	ABWASSERBESEITIGUNG									
Operative Gebarung										
SU 21 / 31	Summe Erträge / Einzahlungen operative Gebarung				0,00	0,00	0,00	0,00	0,00	0,00
1/851100-619000	Instandhaltung Regenwasserkanal	2224	3224	24	2.000,00	2.000,00		2.000,00	2.000,00	
SU 22 / 32	Summe Aufwendungen / Auszahlungen operative Gebarung				2.000,00	2.000,00	0,00	2.000,00	2.000,00	0,00
SA 0 / SA 1	(0) Nettoergebnis (21 - 22) / (1) Geldfluss operative Gebarung (31 – 32)				-2.000,00	-2.000,00	0,00	-2.000,00	-2.000,00	0,00
SU 23	Summe Haushaltsrücklagen				0,00	0,00	0,00	0,00	0,00	0,00
SA00	Nettoergebnis nach Zuw./Entn. Haushaltsrücklagen (Saldo 0 +/- SU23)				-2.000,00	-2.000,00	0,00			
Investive Gebarung										
SU 33	Summe Einzahlungen investive Gebarung							0,00	0,00	0,00
SU 34	Summe Auszahlungen investive Gebarung							0,00	0,00	0,00
SA2	Saldo (2) Geldfluss aus der Investiven Gebarung (33 – 34)							0,00	0,00	0,00
SA3	Saldo (3) Nettofinanzierungssaldo (Saldo 1 + Saldo 2)							-2.000,00	-2.000,00	0,00
Finanzierungstätigkeit										
SU 35	Summe Einzahlungen aus der Finanzierungstätigkeit							0,00	0,00	0,00
SU 36	Summe Auszahlungen aus der Finanzierungstätigkeit							0,00	0,00	0,00
SA4	Saldo (4) Geldfluss aus der Finanzierungstätigkeit (35 – 36)							0,00	0,00	0,00
SA5	Saldo (5) Geldfluss aus der voranschlagswirksamen Gebarung (Saldo 3 + Saldo 4)							-2.000,00	-2.000,00	0,00
852	Betriebe der Müllbeseitigung									
852000	Betriebe der Müllbeseitigung									
Operative Gebarung										
2/852000+808000	SONST.EINNAHMEN MÜLLSÄCKE	2116	3116	16	300,00	300,00		300,00	300,00	
2/852000+828000	Rückersätze von Ausgaben Strauch- u.Baumschnitt	2116	3116	18	2.300,00	2.300,00		2.300,00	2.300,00	

1. Nachtragsvoranschlag 2021

NVA Ergebnis- und Finanzierungsvoranschlag Detailnachweis

Gemeinde Haringsee

		MVAG	MVAG	QU	Ergebnisvoranschlag		Finanzierungsvoranschlag			
		EH	FH		VA 2021 inkl. NVA	VA 2021	1. NVA	VA 2021 inkl. NVA	VA 2021	1. NVA
2/852000+829300	ALTSTOFFSAMMELZENTR.KOSTENER S.	2116	3116	18	5.800,00	5.800,00		5.800,00	5.800,00	
2/852000+852100	BAUSCHUTTBESEITIGUNGSGEBÜHRE N	2113	3113	12	500,00	500,00		500,00	500,00	
2/852000+868000	STRAFGELEDER	2124	3124	16	100,00	100,00		100,00	100,00	
SU 21 / 31	Summe Erträge / Einzahlungen operative Gebarung				9.000,00	9.000,00	0,00	9.000,00	9.000,00	0,00
1/852000-413000	SONST.AUSGABEN MÜLLSÄCKE	2221	3221	23	200,00	200,00		200,00	200,00	
1/852000-618000	INSTANDHALTUNG DER BAUSCHUTTDEPONIE	2224	3224	24	2.500,00	2.500,00		2.500,00	2.500,00	
1/852000-618100	BAUSCHUTTDEPONIE - BETREUUNG	2224	3224	24	100,00	100,00		100,00	100,00	
1/852000-618200	INSTANDHALTUNG DER SAMMELPLÄTZE	2224	3224	24	300,00	300,00		300,00	300,00	
1/852000-710000	ÖFFENTLICHE ABGABEN (AUSGABEN) OHNE GEBÜHREN GEM.FAG	2225	3225	24	300,00	300,00		300,00	300,00	
1/852000-720000	Vergütung zwischen Verw.Zweigen	2225	3225	24	4.400,00	4.400,00		4.400,00	4.400,00	
1/852000-728000	SONDERMÜLLAKTION (BETREUUNG)	2225	3225	24	300,00	300,00		300,00	300,00	
1/852000-729000	SONSTIGE AUSGABEN FÜR VERWALTUNG	2225	3225	24	200,00	200,00		200,00	200,00	
SU 22 / 32	Summe Aufwendungen / Auszahlungen operative Gebarung				8.300,00	8.300,00	0,00	8.300,00	8.300,00	0,00
SA 0 / SA 1	(0) Nettoergebnis (21 - 22) / (1) Geldfluss operative Gebarung (31 - 32)				700,00	700,00	0,00	700,00	700,00	0,00
SU 23	Summe Haushaltsrücklagen				0,00	0,00	0,00	0,00	0,00	0,00
SA00	Nettoergebnis nach Zuw./Entn. Haushaltsrücklagen (Saldo 0 +/- SU23)				700,00	700,00	0,00			
Investive Gebarung										
SU 33	Summe Einzahlungen investive Gebarung							0,00	0,00	0,00
SU 34	Summe Auszahlungen investive Gebarung							0,00	0,00	0,00
SA2	Saldo (2) Geldfluss aus der Investiven Gebarung (33 - 34)							0,00	0,00	0,00
SA3	Saldo (3) Nettofinanzierungssaldo (Saldo 1 + Saldo 2)							700,00	700,00	0,00
Finanzierungstätigkeit										
SU 35	Summe Einzahlungen aus der Finanzierungstätigkeit							0,00	0,00	0,00
SU 36	Summe Auszahlungen aus der Finanzierungstätigkeit							0,00	0,00	0,00
SA4	Saldo (4) Geldfluss aus der Finanzierungstätigkeit (35 - 36)							0,00	0,00	0,00
SA5	Saldo (5) Geldfluss aus der voranschlagswirksamen Gebarung (Saldo 3 + Saldo 4)							700,00	700,00	0,00
853	Betriebe für die Errichtung und Verwaltung von Wohn- und Ges									
853000	Betriebe für die Errichtung und Verw. von Wohn- u. Geschäftsg									
Operative Gebarung										
2/853000+811000	MIETEN UND BETRIEBSKOSTENERSÄTZE	2115	3115	14	19.400,00	19.400,00		19.400,00	19.400,00	
SU 21 / 31	Summe Erträge / Einzahlungen operative Gebarung				19.400,00	19.400,00	0,00	19.400,00	19.400,00	0,00
1/853000-451000	Brennstoffe GAS	2221	3221	23	300,00	300,00		300,00	300,00	

1. Nachtragsvoranschlag 2021

Gemeinde Haringsee

NVA Ergebnis- und Finanzierungsvoranschlag Detailnachweis

		MVAG	MVAG	QU	Ergebnisvoranschlag		Finanzierungsvoranschlag			
		EH	FH		VA 2021 inkl. NVA	VA 2021	1. NVA	VA 2021 inkl. NVA	VA 2021	1. NVA
1/853000-600000	Strom	2222	3222	24	200,00	200,00		200,00	200,00	
1/853000-614000	INSTANDHALTUNG DER GEBÄUDE	2224	3224	24	1.500,00	1.500,00		1.500,00	1.500,00	
1/853000-670000	Versicherungen	2222	3222	24	500,00	500,00		500,00	500,00	
1/853000-680000	Planmäßige Abschreibung	2226			13.200,00	13.200,00				
1/853000-710000	ÖFFENTLICHE ABGABEN (AUSGABEN) OHNE GEBÜHREN GEM.FAG	2225	3225	24	1.500,00	1.500,00		1.500,00	1.500,00	
1/853000-729000	SONSTIGE AUSGABEN	2225	3225	24	300,00	300,00		300,00	300,00	
SU 22 / 32	Summe Aufwendungen / Auszahlungen operative Gebarung				17.500,00	17.500,00	0,00	4.300,00	4.300,00	0,00
SA 0 / SA 1	(0) Nettoergebnis (21 - 22) / (1) Geldfluss operative Gebarung (31 - 32)				1.900,00	1.900,00	0,00	15.100,00	15.100,00	0,00
SU 23	Summe Haushaltsrücklagen				0,00	0,00	0,00	0,00	0,00	0,00
SA00	Nettoergebnis nach Zuw./Entn. Haushaltsrücklagen (Saldo 0 +/- SU23)				1.900,00	1.900,00	0,00			
Investive Gebarung										
SU 33	Summe Einzahlungen investive Gebarung							0,00	0,00	0,00
SU 34	Summe Auszahlungen investive Gebarung							0,00	0,00	0,00
SA2	Saldo (2) Geldfluss aus der Investiven Gebarung (33 - 34)							0,00	0,00	0,00
SA3	Saldo (3) Nettofinanzierungssaldo (Saldo 1 + Saldo 2)							15.100,00	15.100,00	0,00
Finanzierungstätigkeit										
SU 35	Summe Einzahlungen aus der Finanzierungstätigkeit							0,00	0,00	0,00
SU 36	Summe Auszahlungen aus der Finanzierungstätigkeit							0,00	0,00	0,00
SA4	Saldo (4) Geldfluss aus der Finanzierungstätigkeit (35 - 36)							0,00	0,00	0,00
SA5	Saldo (5) Geldfluss aus der voranschlagswirksamen Gebarung (Saldo 3 + Saldo 4)							15.100,00	15.100,00	0,00
853100	GESCHÄFTSGEBÄUDE									
Operative Gebarung										
2/853100+811000	MIETEN UND BETRIEBSKOSTENERSÄTZE	2115	3115	14	6.200,00	6.200,00		6.200,00	6.200,00	
SU 21 / 31	Summe Erträge / Einzahlungen operative Gebarung				6.200,00	6.200,00	0,00	6.200,00	6.200,00	0,00
1/853100-614000	INSTANDHALTUNG DER GEBÄUDE	2224	3224	24	500,00	500,00		500,00	500,00	
SU 22 / 32	Summe Aufwendungen / Auszahlungen operative Gebarung				500,00	500,00	0,00	500,00	500,00	0,00
SA 0 / SA 1	(0) Nettoergebnis (21 - 22) / (1) Geldfluss operative Gebarung (31 - 32)				5.700,00	5.700,00	0,00	5.700,00	5.700,00	0,00
SU 23	Summe Haushaltsrücklagen				0,00	0,00	0,00	0,00	0,00	0,00
SA00	Nettoergebnis nach Zuw./Entn. Haushaltsrücklagen (Saldo 0 +/- SU23)				5.700,00	5.700,00	0,00			
Investive Gebarung										
SU 33	Summe Einzahlungen investive Gebarung							0,00	0,00	0,00
SU 34	Summe Auszahlungen investive Gebarung							0,00	0,00	0,00
SA2	Saldo (2) Geldfluss aus der Investiven Gebarung (33 - 34)							0,00	0,00	0,00
SA3	Saldo (3) Nettofinanzierungssaldo (Saldo 1 + Saldo 2)							5.700,00	5.700,00	0,00

1. Nachtragsvoranschlag 2021

Gemeinde Haringsee

NVA Ergebnis- und Finanzierungsvoranschlag Detailnachweis

	MVAG	MVAG	QU	Ergebnisvoranschlag			Finanzierungsvoranschlag			
				EH	FH	VA 2021 inkl. NVA	VA 2021	1. NVA	VA 2021 inkl. NVA	VA 2021
Finanzierungstätigkeit										
SU 35								0,00	0,00	0,00
SU 36								0,00	0,00	0,00
SA4								0,00	0,00	0,00
SA5								5.700,00	5.700,00	0,00
853200	ÄRZTEZENTRUM MIETEN- u.BETRIEBSKOSTEN									
Operative Gebarung										
2/853200+811000	MIETEN- u.BETRIEBSKOSTENERSÄTZE	2115	3115	14	7.400,00	7.400,00		7.400,00	7.400,00	
SU 21 / 31	Summe Erträge / Einzahlungen operative Gebarung				7.400,00	7.400,00	0,00	7.400,00	7.400,00	0,00
1/853200-680000	Planmäßige Abschreibung	2226			4.700,00	4.700,00				
SU 22 / 32	Summe Aufwendungen / Auszahlungen operative Gebarung				4.700,00	4.700,00	0,00	0,00	0,00	0,00
SA 0 / SA 1	(0) Nettoergebnis (21 - 22) / (1) Geldfluss operative Gebarung (31 - 32)				2.700,00	2.700,00	0,00	7.400,00	7.400,00	0,00
SU 23	Summe Haushaltsrücklagen				0,00	0,00	0,00	0,00	0,00	0,00
SA00	Nettoergebnis nach Zuw./Entn. Haushaltsrücklagen (Saldo 0 +/- SU23)				2.700,00	2.700,00	0,00			
Investive Gebarung										
SU 33	Summe Einzahlungen investive Gebarung							0,00	0,00	0,00
SU 34	Summe Auszahlungen investive Gebarung							0,00	0,00	0,00
SA2	Saldo (2) Geldfluss aus der Investiven Gebarung (33 - 34)							0,00	0,00	0,00
SA3	Saldo (3) Nettofinanzierungssaldo (Saldo 1 + Saldo 2)							7.400,00	7.400,00	0,00
Finanzierungstätigkeit										
SU 35	Summe Einzahlungen aus der Finanzierungstätigkeit							0,00	0,00	0,00
SU 36	Summe Auszahlungen aus der Finanzierungstätigkeit							0,00	0,00	0,00
SA4	Saldo (4) Geldfluss aus der Finanzierungstätigkeit (35 - 36)							0,00	0,00	0,00
SA5	Saldo (5) Geldfluss aus der voranschlagswirksamen Gebarung (Saldo 3 + Saldo 4)							7.400,00	7.400,00	0,00
87	Wirtschaftliche Unternehmungen									
870	Elektrizitätsversorgung									
870000	ELEKTRIZITÄTSVERSORGUNG									
Operative Gebarung										
2/870000+828000	Rückersätze von Aufwendungen/ÖKO-NÖ	2116	3116	18	2.000,00		2.000,00	2.000,00		2.000,00
2/870000+861000	Transfers von Ländern/EEG	2121	3121	15	700,00		700,00	700,00		700,00
SU 21 / 31	Summe Erträge / Einzahlungen operative Gebarung				2.700,00	0,00	2.700,00	2.700,00	0,00	2.700,00
1/870000-728000	Entgelte für sonstige Leistungen/EZN NÖ	2225	3225	24	3.000,00		3.000,00	3.000,00		3.000,00
SU 22 / 32	Summe Aufwendungen / Auszahlungen operative Gebarung				3.000,00	0,00	3.000,00	3.000,00	0,00	3.000,00

1. Nachtragsvoranschlag 2021

Gemeinde Haringsee

NVA Ergebnis- und Finanzierungsvoranschlag Detailnachweis

	MVAG	MVAG	QU	Ergebnisvoranschlag			Finanzierungsvoranschlag						
				EH	FH	VA 2021 inkl. NVA	VA 2021	1. NVA	VA 2021 inkl. NVA	VA 2021	1. NVA		
SA 0 / SA 1						(0) Nettoergebnis (21 - 22) / (1) Geldfluss operative Gebarung (31 – 32)	-300,00	0,00	-300,00	-300,00	0,00	-300,00	
SU 23						Summe Haushaltsrücklagen	0,00	0,00	0,00	0,00	0,00	0,00	
SA00						Nettoergebnis nach Zuw./Entn. Haushaltsrücklagen (Saldo 0 +/- SU23)	-300,00	0,00	-300,00				
Investive Gebarung													
SU 33						Summe Einzahlungen investive Gebarung				0,00	0,00	0,00	
SU 34						Summe Auszahlungen investive Gebarung				0,00	0,00	0,00	
SA2						Saldo (2) Geldfluss aus der Investiven Gebarung (33 – 34)				0,00	0,00	0,00	
SA3						Saldo (3) Nettofinanzierungssaldo (Saldo 1 + Saldo 2)				-300,00	0,00	-300,00	
Finanzierungstätigkeit													
SU 35						Summe Einzahlungen aus der Finanzierungstätigkeit				0,00	0,00	0,00	
SU 36						Summe Auszahlungen aus der Finanzierungstätigkeit				0,00	0,00	0,00	
SA4						Saldo (4) Geldfluss aus der Finanzierungstätigkeit (35 – 36)				0,00	0,00	0,00	
SA5						Saldo (5) Geldfluss aus der voranschlagswirksamen Gebarung (Saldo 3 + Saldo 4)				-300,00	0,00	-300,00	
88						Wirtschaftliche Unternehmungen (Fortsetzung)							
886						Steinbrüche, Sand- und Schottergruben							
886000						STEINBRÜCHE, SAND- UND SCHOTTERGRUBEN							
Operative Gebarung													
2/886000+810000						ERLÖSE AUS VERÄUSSERUNGEN (SCHOTTERVER.)	2114	3114	13	100,00	100,00	100,00	100,00
SU 21 / 31						Summe Erträge / Einzahlungen operative Gebarung				100,00	100,00	0,00	100,00
SU 22 / 32						Summe Aufwendungen / Auszahlungen operative Gebarung				0,00	0,00	0,00	0,00
SA 0 / SA 1						(0) Nettoergebnis (21 - 22) / (1) Geldfluss operative Gebarung (31 – 32)	100,00	100,00		100,00	100,00	0,00	100,00
SU 23						Summe Haushaltsrücklagen	0,00	0,00		0,00	0,00	0,00	0,00
SA00						Nettoergebnis nach Zuw./Entn. Haushaltsrücklagen (Saldo 0 +/- SU23)	100,00	100,00		0,00			0,00
Investive Gebarung													
SU 33						Summe Einzahlungen investive Gebarung				0,00	0,00	0,00	0,00
SU 34						Summe Auszahlungen investive Gebarung				0,00	0,00	0,00	0,00
SA2						Saldo (2) Geldfluss aus der Investiven Gebarung (33 – 34)				0,00	0,00	0,00	0,00
SA3						Saldo (3) Nettofinanzierungssaldo (Saldo 1 + Saldo 2)				100,00	100,00	0,00	0,00
Finanzierungstätigkeit													
SU 35						Summe Einzahlungen aus der Finanzierungstätigkeit				0,00	0,00	0,00	0,00
SU 36						Summe Auszahlungen aus der Finanzierungstätigkeit				0,00	0,00	0,00	0,00
SA4						Saldo (4) Geldfluss aus der Finanzierungstätigkeit (35 – 36)				0,00	0,00	0,00	0,00
SA5						Saldo (5) Geldfluss aus der voranschlagswirksamen Gebarung (Saldo 3 + Saldo 4)				100,00	100,00	0,00	0,00

	MVAG EH	MVAG FH	QU	Ergebnisvoranschlag			Finanzierungsvoranschlag			
				VA 2021 inkl. NVA	VA 2021	1. NVA	VA 2021 inkl. NVA	VA 2021	1. NVA	
89	Wirtschaftliche Unternehmungen (Fortsetzung)									
899	Sonstige wirtschaftliche Unternehmungen									
899000	SONSTIGE WIRTSCHAFTLICHE UNTERNEHMUNGEN									
Operative Gebarung										
2/899000+811000	ERLÖSE AUS VERMIETUNGEN	2115	3115	14	100,00	100,00		100,00	100,00	
SU 21 / 31	Summe Erträge / Einzahlungen operative Gebarung				100,00	100,00	0,00	100,00	100,00	0,00
SU 22 / 32	Summe Aufwendungen / Auszahlungen operative Gebarung				0,00	0,00	0,00	0,00	0,00	0,00
SA 0 / SA 1	(0) Nettoergebnis (21 - 22) / (1) Geldfluss operative Gebarung (31 - 32)				100,00	100,00	0,00	100,00	100,00	0,00
SU 23	Summe Haushaltsrücklagen				0,00	0,00	0,00	0,00	0,00	0,00
SA00	Nettoergebnis nach Zuw./Entn. Haushaltsrücklagen (Saldo 0 +/- SU23)				100,00	100,00	0,00			
Investive Gebarung										
SU 33	Summe Einzahlungen investive Gebarung							0,00	0,00	0,00
SU 34	Summe Auszahlungen investive Gebarung							0,00	0,00	0,00
SA2	Saldo (2) Geldfluss aus der Investiven Gebarung (33 - 34)							0,00	0,00	0,00
SA3	Saldo (3) Nettofinanzierungssaldo (Saldo 1 + Saldo 2)							100,00	100,00	0,00
Finanzierungstätigkeit										
SU 35	Summe Einzahlungen aus der Finanzierungstätigkeit							0,00	0,00	0,00
SU 36	Summe Auszahlungen aus der Finanzierungstätigkeit							0,00	0,00	0,00
SA4	Saldo (4) Geldfluss aus der Finanzierungstätigkeit (35 - 36)							0,00	0,00	0,00
SA5	Saldo (5) Geldfluss aus der voranschlagswirksamen Gebarung (Saldo 3 + Saldo 4)							100,00	100,00	0,00

		MVAG	MVAG	QU	Ergebnisvoranschlag		Finanzierungsvoranschlag			
		EH	FH		VA 2021 inkl. NVA	VA 2021	1. NVA	VA 2021 inkl. NVA	VA 2021	1. NVA
9 Finanzwirtschaft										
90	Gesonderte Verwaltung									
900	Gesonderte Verwaltung									
900000	FINANZVERWALTUNG									
Operative Gebarung										
2/900000+810000	Erträge aus Leistungen - Gemeindegutscheine	2114	3114	13	500,00		500,00	500,00		500,00
2/900000+829000	Sonstige Einnahmen	2116	3116	18	200,00	200,00		200,00	200,00	
2/900000+867000	JAGDPACHTSCHILLING Ersatz v.Jagdgesellschaften	2124	3124	16	600,00	600,00		600,00	600,00	
SU 21 / 31	Summe Erträge / Einzahlungen operative Gebarung				1.300,00	800,00	500,00	1.300,00	800,00	500,00
1/900000-728000	Entgelte für sonstige Leistungen - Gemeindegutscheine	2225	3225	24	500,00		500,00	500,00		500,00
SU 22 / 32	Summe Aufwendungen / Auszahlungen operative Gebarung				500,00	0,00	500,00	500,00	0,00	500,00
SA 0 / SA 1	(0) Nettoergebnis (21 - 22) / (1) Geldfluss operative Gebarung (31 - 32)				800,00	800,00	0,00	800,00	800,00	0,00
SU 23	Summe Haushaltsrücklagen				0,00	0,00	0,00	0,00	0,00	0,00
SA00	Nettoergebnis nach Zuw./Entn. Haushaltsrücklagen (Saldo 0 +/- SU23)				800,00	800,00	0,00			
Investive Gebarung										
SU 33	Summe Einzahlungen investive Gebarung							0,00	0,00	0,00
SU 34	Summe Auszahlungen investive Gebarung							0,00	0,00	0,00
SA2	Saldo (2) Geldfluss aus der Investiven Gebarung (33 - 34)							0,00	0,00	0,00
SA3	Saldo (3) Nettofinanzierungssaldo (Saldo 1 + Saldo 2)							800,00	800,00	0,00
Finanzierungstätigkeit										
SU 35	Summe Einzahlungen aus der Finanzierungstätigkeit							0,00	0,00	0,00
SU 36	Summe Auszahlungen aus der Finanzierungstätigkeit							0,00	0,00	0,00
SA4	Saldo (4) Geldfluss aus der Finanzierungstätigkeit (35 - 36)							0,00	0,00	0,00
SA5	Saldo (5) Geldfluss aus der voranschlagswirksamen Gebarung (Saldo 3 + Saldo 4)							800,00	800,00	0,00
91	Kapitalvermögen und Stiftungen ohne eigene Rechtspersönlichkeit									
910	Geldverkehr									
910000	Geldverkehr									
Operative Gebarung										
2/910000+823000	ZINSEN DER GIRO- UND SPARGIROKONTEN	2131	3131	14	900,00	500,00	400,00	900,00	500,00	400,00
SU 21 / 31	Summe Erträge / Einzahlungen operative Gebarung				900,00	500,00	400,00	900,00	500,00	400,00
1/910000-650000	sonstige Zinsen - Inland für Kassenkredite	2241	3241	25	100,00	100,00		100,00	100,00	

1. Nachtragsvoranschlag 2021

NVA Ergebnis- und Finanzierungsvoranschlag Detailnachweis

Gemeinde Haringsee

		MVAG			Ergebnisvoranschlag		Finanzierungsvoranschlag			
		EH	FH	QU	VA 2021 inkl. NVA	VA 2021	1. NVA	VA 2021 inkl. NVA	VA 2021	1. NVA
1/910000-659000	GELVERKEHRSSPESEN (BUCHUNGSGEBÜHREN U.A)	2244	3244	24	1.000,00	1.000,00		1.000,00	1.000,00	
1/910000-710000	ÖFFENTLICHE ABGABEN (AUSGABEN) OHNE GEBÜHREN GEM.FAG	2225	3225	24	500,00	500,00		500,00	500,00	
1/910000-729000	SONSTIGE AUSGABEN	2225	3225	24	100,00	100,00		100,00	100,00	
SU 22 / 32	Summe Aufwendungen / Auszahlungen operative Gebarung				1.700,00	1.700,00	0,00	1.700,00	1.700,00	0,00
SA 0 / SA 1	(0) Nettoergebnis (21 - 22) / (1) Geldfluss operative Gebarung (31 - 32)				-800,00	-1.200,00	400,00	-800,00	-1.200,00	400,00
SU 23	Summe Haushaltsrücklagen				0,00	0,00	0,00	0,00	0,00	0,00
SA00	Nettoergebnis nach Zuw./Entn. Haushaltsrücklagen (Saldo 0 +/- SU23)				-800,00	-1.200,00	400,00			
Investive Gebarung										
SU 33	Summe Einzahlungen investive Gebarung							0,00	0,00	0,00
SU 34	Summe Auszahlungen investive Gebarung							0,00	0,00	0,00
SA2	Saldo (2) Geldfluss aus der Investiven Gebarung (33 - 34)							0,00	0,00	0,00
SA3	Saldo (3) Nettofinanzierungssaldo (Saldo 1 + Saldo 2)							-800,00	-1.200,00	400,00
Finanzierungstätigkeit										
SU 35	Summe Einzahlungen aus der Finanzierungstätigkeit							0,00	0,00	0,00
SU 36	Summe Auszahlungen aus der Finanzierungstätigkeit							0,00	0,00	0,00
SA4	Saldo (4) Geldfluss aus der Finanzierungstätigkeit (35 - 36)							0,00	0,00	0,00
SA5	Saldo (5) Geldfluss aus der voranschlagswirksamen Gebarung (Saldo 3 + Saldo 4)							-800,00	-1.200,00	400,00
912	Rücklagen (soweit nicht aufteilbar)									
912000	RÜCKLAGEN (NICHT AUFTEILBARE)									
Operative Gebarung										
2/912000+823000	RÜCKLAGENZINSEN	2131	3131	14	900,00	900,00		900,00	900,00	
SU 21 / 31	Summe Erträge / Einzahlungen operative Gebarung				900,00	900,00	0,00	900,00	900,00	0,00
SU 22 / 32	Summe Aufwendungen / Auszahlungen operative Gebarung				0,00	0,00	0,00	0,00	0,00	0,00
SA 0 / SA 1	(0) Nettoergebnis (21 - 22) / (1) Geldfluss operative Gebarung (31 - 32)				900,00	900,00	0,00	900,00	900,00	0,00
1/912000-795001	Zuweisung an allgemeine Haushaltsrücklagen	2401			700,00	700,00				
SU 23	Summe Haushaltsrücklagen				-700,00	-700,00	0,00	0,00	0,00	0,00
SA00	Nettoergebnis nach Zuw./Entn. Haushaltsrücklagen (Saldo 0 +/- SU23)				200,00	200,00	0,00			
Investive Gebarung										
SU 33	Summe Einzahlungen investive Gebarung							0,00	0,00	0,00
SU 34	Summe Auszahlungen investive Gebarung							0,00	0,00	0,00
SA2	Saldo (2) Geldfluss aus der Investiven Gebarung (33 - 34)							0,00	0,00	0,00
SA3	Saldo (3) Nettofinanzierungssaldo (Saldo 1 + Saldo 2)							900,00	900,00	0,00
Finanzierungstätigkeit										
SU 35	Summe Einzahlungen aus der Finanzierungstätigkeit							0,00	0,00	0,00

1. Nachtragsvoranschlag 2021

Gemeinde Haringsee

NVA Ergebnis- und Finanzierungsvoranschlag Detailnachweis

	MVAG	MVAG	QU	Ergebnisvoranschlag			Finanzierungsvoranschlag			
				EH	FH	VA 2021 inkl. NVA	VA 2021	1. NVA	VA 2021 inkl. NVA	VA 2021
SU 36								0,00	0,00	0,00
SA4								0,00	0,00	0,00
SA5								900,00	900,00	0,00
92										
920										
920000										
Operative Gebarung										
2/920000+830000	GRUNDSTEUER A	2111	3111	10	33.000,00	33.000,00		33.000,00	33.000,00	
2/920000+831000	GRUNDSTEUER B	2111	3111	10	100.000,00	100.000,00		100.000,00	100.000,00	
2/920000+833100	KOMMUNALSTEUER	2111	3111	10	75.000,00	75.000,00		75.000,00	75.000,00	
2/920000+838000	HUNDEABGABE	2111	3111	10	6.900,00	6.700,00	200,00	6.900,00	6.700,00	200,00
2/920000+841000	GEBRAUCHSABGABE	2111	3111	10	28.500,00	28.200,00	300,00	28.500,00	28.200,00	300,00
2/920000+849000	NEBENGEBÜHREN (MAHN GEBÜHREN, SÄUMNISZU.)	2111	3111	10	500,00	500,00		500,00	500,00	
2/920000+850000	AUF SCHLIESSUNGSBEITRÄGE (GEM. 14 D. NÖ BO)	2111	3111	10	100.000,00	80.000,00	20.000,00	100.000,00	80.000,00	20.000,00
2/920000+856000	VERWALTUNGSABGABEN	2111	3111	10	3.000,00	3.000,00		3.000,00	3.000,00	
SU 21 / 31	Summe Erträge / Einzahlungen operative Gebarung				346.900,00	326.400,00	20.500,00	346.900,00	326.400,00	20.500,00
SU 22 / 32	Summe Aufwendungen / Auszahlungen operative Gebarung				0,00	0,00	0,00	0,00	0,00	0,00
SA 0 / SA 1	(0) Nettoergebnis (21 - 22) / (1) Geldfluss operative Gebarung (31 - 32)				346.900,00	326.400,00	20.500,00	346.900,00	326.400,00	20.500,00
SU 23	Summe Haushaltsrücklagen				0,00	0,00	0,00	0,00	0,00	0,00
SA00	Nettoergebnis nach Zuw./Entn. Haushaltsrücklagen (Saldo 0 +/- SU23)				346.900,00	326.400,00	20.500,00			
Investive Gebarung										
SU 33	Summe Einzahlungen investive Gebarung							0,00	0,00	0,00
SU 34	Summe Auszahlungen investive Gebarung							0,00	0,00	0,00
SA2	Saldo (2) Geldfluss aus der Investiven Gebarung (33 - 34)							0,00	0,00	0,00
SA3	Saldo (3) Nettofinanzierungssaldo (Saldo 1 + Saldo 2)							346.900,00	326.400,00	20.500,00
Finanzierungstätigkeit										
SU 35	Summe Einzahlungen aus der Finanzierungstätigkeit							0,00	0,00	0,00
SU 36	Summe Auszahlungen aus der Finanzierungstätigkeit							0,00	0,00	0,00
SA4	Saldo (4) Geldfluss aus der Finanzierungstätigkeit (35 - 36)							0,00	0,00	0,00
SA5	Saldo (5) Geldfluss aus der voranschlagswirksamen Gebarung (Saldo 3 + Saldo 4)							346.900,00	326.400,00	20.500,00

1. Nachtragsvoranschlag 2021

NVA Ergebnis- und Finanzierungsvoranschlag Detailnachweis

Gemeinde Haringsee

	MVAG EH	MVAG FH	QU	Ergebnisvoranschlag		Finanzierungsvoranschlag				
				VA 2021 inkl. NVA	VA 2021	1. NVA	VA 2021 inkl. NVA	VA 2021	1. NVA	
921	Zwischen Ländern und Gemeinden geteilte Abgaben									
921000	Zwischen Ländern und Gemeinden geteilte Abgaben									
Operative Gebarung										
2/921000+834000	Fremdenverkehrsabgaben Interessentenbeitrag	2111	3111	10	500,00	500,00		500,00	500,00	
SU 21 / 31	Summe Erträge / Einzahlungen operative Gebarung				500,00	500,00	0,00	500,00	500,00	0,00
SU 22 / 32	Summe Aufwendungen / Auszahlungen operative Gebarung				0,00	0,00	0,00	0,00	0,00	0,00
SA 0 / SA 1	(0) Nettoergebnis (21 - 22) / (1) Geldfluss operative Gebarung (31 - 32)				500,00	500,00	0,00	500,00	500,00	0,00
SU 23	Summe Haushaltsrücklagen				0,00	0,00	0,00	0,00	0,00	0,00
SA00	Nettoergebnis nach Zuw./Entn. Haushaltsrücklagen (Saldo 0 +/- SU23)				500,00	500,00	0,00			
Investive Gebarung										
SU 33	Summe Einzahlungen investive Gebarung							0,00	0,00	0,00
SU 34	Summe Auszahlungen investive Gebarung							0,00	0,00	0,00
SA2	Saldo (2) Geldfluss aus der Investiven Gebarung (33 - 34)							0,00	0,00	0,00
SA3	Saldo (3) Nettofinanzierungssaldo (Saldo 1 + Saldo 2)							500,00	500,00	0,00
Finanzierungstätigkeit										
SU 35	Summe Einzahlungen aus der Finanzierungstätigkeit							0,00	0,00	0,00
SU 36	Summe Auszahlungen aus der Finanzierungstätigkeit							0,00	0,00	0,00
SA4	Saldo (4) Geldfluss aus der Finanzierungstätigkeit (35 - 36)							0,00	0,00	0,00
SA5	Saldo (5) Geldfluss aus der voranschlagswirksamen Gebarung (Saldo 3 + Saldo 4)							500,00	500,00	0,00
925	Ertragsanteile an gemeinschaftlichen Bundesabgaben									
925000	ERTRAGSANT.AN GEM.BUNDESABGABEN									
Operative Gebarung										
2/925000+859400	ERTRAGSANTEILE N.ABGEST. BEV.SCHL.	2112	3112	11	894.000,00	894.000,00		894.000,00	894.000,00	
SU 21 / 31	Summe Erträge / Einzahlungen operative Gebarung				894.000,00	894.000,00	0,00	894.000,00	894.000,00	0,00
SU 22 / 32	Summe Aufwendungen / Auszahlungen operative Gebarung				0,00	0,00	0,00	0,00	0,00	0,00
SA 0 / SA 1	(0) Nettoergebnis (21 - 22) / (1) Geldfluss operative Gebarung (31 - 32)				894.000,00	894.000,00	0,00	894.000,00	894.000,00	0,00
SU 23	Summe Haushaltsrücklagen				0,00	0,00	0,00	0,00	0,00	0,00
SA00	Nettoergebnis nach Zuw./Entn. Haushaltsrücklagen (Saldo 0 +/- SU23)				894.000,00	894.000,00	0,00			
Investive Gebarung										
SU 33	Summe Einzahlungen investive Gebarung							0,00	0,00	0,00
SU 34	Summe Auszahlungen investive Gebarung							0,00	0,00	0,00
SA2	Saldo (2) Geldfluss aus der Investiven Gebarung (33 - 34)							0,00	0,00	0,00
SA3	Saldo (3) Nettofinanzierungssaldo (Saldo 1 + Saldo 2)							894.000,00	894.000,00	0,00
Finanzierungstätigkeit										
SU 35	Summe Einzahlungen aus der Finanzierungstätigkeit							0,00	0,00	0,00

1. Nachtragsvoranschlag 2021

NVA Ergebnis- und Finanzierungsvoranschlag Detailnachweis

Gemeinde Haringsee

		MVAG			Ergebnisvoranschlag			Finanzierungsvoranschlag		
		EH	FH	QU	VA 2021 inkl. NVA	VA 2021	1. NVA	VA 2021 inkl. NVA	VA 2021	1. NVA
SU 36	Summe Auszahlungen aus der Finanzierungstätigkeit							0,00	0,00	0,00
SA4	Saldo (4) Geldfluss aus der Finanzierungstätigkeit (35 – 36)							0,00	0,00	0,00
SA5	Saldo (5) Geldfluss aus der voranschlagswirksamen Gebarung (Saldo 3 + Saldo 4)							894.000,00	894.000,00	0,00
94	Finanzzuweisungen und Zuschüsse									
940	Bedarfszuweisungen									
940000	Bedarfszuweisungen									
Operative Gebarung										
2/940000+861000	Laufende Transferzahlungen von Ländern und Landesfonds	2121	3121	15	69.100,00	69.100,00		69.100,00	69.100,00	
2/940000+871100	Härteausgleich	2121	3121	33						
SU 21 / 31	Summe Erträge / Einzahlungen operative Gebarung				69.100,00	69.100,00	0,00	69.100,00	69.100,00	0,00
SU 22 / 32	Summe Aufwendungen / Auszahlungen operative Gebarung				0,00	0,00	0,00	0,00	0,00	0,00
SA 0 / SA 1	(0) Nettoergebnis (21 - 22) / (1) Geldfluss operative Gebarung (31 – 32)				69.100,00	69.100,00	0,00	69.100,00	69.100,00	0,00
SU 23	Summe Haushaltsrücklagen				0,00	0,00	0,00	0,00	0,00	0,00
SA00	Nettoergebnis nach Zuw./Entn. Haushaltsrücklagen (Saldo 0 +/- SU23)				69.100,00	69.100,00	0,00			
Investive Gebarung										
SU 33	Summe Einzahlungen investive Gebarung							0,00	0,00	0,00
SU 34	Summe Auszahlungen investive Gebarung							0,00	0,00	0,00
SA2	Saldo (2) Geldfluss aus der Investiven Gebarung (33 – 34)							0,00	0,00	0,00
SA3	Saldo (3) Nettofinanzierungssaldo (Saldo 1 + Saldo 2)							69.100,00	69.100,00	0,00
Finanzierungstätigkeit										
SU 35	Summe Einzahlungen aus der Finanzierungstätigkeit							0,00	0,00	0,00
SU 36	Summe Auszahlungen aus der Finanzierungstätigkeit							0,00	0,00	0,00
SA4	Saldo (4) Geldfluss aus der Finanzierungstätigkeit (35 – 36)							0,00	0,00	0,00
SA5	Saldo (5) Geldfluss aus der voranschlagswirksamen Gebarung (Saldo 3 + Saldo 4)							69.100,00	69.100,00	0,00
941	Sonstige Finanzzuweisungen nach dem FAG									
941000	Sonstige Finanzzuweisungen nach dem FAG									
Operative Gebarung										
2/941000+860000	FINANZZUWEISUNGEN D.BUNDES N.FAG 21	2121	3121	15	89.000,00	38.800,00	50.200,00	89.000,00	38.800,00	50.200,00
SU 21 / 31	Summe Erträge / Einzahlungen operative Gebarung				89.000,00	38.800,00	50.200,00	89.000,00	38.800,00	50.200,00
SU 22 / 32	Summe Aufwendungen / Auszahlungen operative Gebarung				0,00	0,00	0,00	0,00	0,00	0,00
SA 0 / SA 1	(0) Nettoergebnis (21 - 22) / (1) Geldfluss operative Gebarung (31 – 32)				89.000,00	38.800,00	50.200,00	89.000,00	38.800,00	50.200,00
SU 23	Summe Haushaltsrücklagen				0,00	0,00	0,00	0,00	0,00	0,00
SA00	Nettoergebnis nach Zuw./Entn. Haushaltsrücklagen (Saldo 0 +/- SU23)				89.000,00	38.800,00	50.200,00			

1. Nachtragsvoranschlag 2021

Gemeinde Haringsee

NVA Ergebnis- und Finanzierungsvoranschlag Detailnachweis

	MVAG EH	MVAG FH	QU	Ergebnisvoranschlag			Finanzierungsvoranschlag			
				VA 2021 inkl. NVA	VA 2021	1. NVA	VA 2021 inkl. NVA	VA 2021	1. NVA	
Investive Gebarung										
SU 33							0,00	0,00	0,00	
SU 34							0,00	0,00	0,00	
SA2							0,00	0,00	0,00	
SA3							89.000,00	38.800,00	50.200,00	
Finanzierungstätigkeit										
SU 35							0,00	0,00	0,00	
SU 36							0,00	0,00	0,00	
SA4							0,00	0,00	0,00	
SA5							89.000,00	38.800,00	50.200,00	
945										
945000										
Operative Gebarung										
2/945000+871000		2121	3121	33	180.000,00	-180.000,00		180.000,00	-180.000,00	
SU 21 / 31					0,00	180.000,00	-180.000,00	0,00	180.000,00	-180.000,00
SU 22 / 32					0,00	0,00	0,00	0,00	0,00	0,00
SA 0 / SA 1					0,00	180.000,00	-180.000,00	0,00	180.000,00	-180.000,00
SU 23					0,00	0,00	0,00	0,00	0,00	0,00
SA00					0,00	180.000,00	-180.000,00			
Investive Gebarung										
SU 33							0,00	0,00	0,00	
SU 34							0,00	0,00	0,00	
SA2							0,00	0,00	0,00	
SA3							0,00	180.000,00	-180.000,00	
Finanzierungstätigkeit										
SU 35							0,00	0,00	0,00	
SU 36							0,00	0,00	0,00	
SA4							0,00	0,00	0,00	
SA5							0,00	180.000,00	-180.000,00	

		MVAG	MVAG	QU	Ergebnisvoranschlag			Finanzierungsvoranschlag		
		EH	FH		VA 2021 inkl. NVA	VA 2021	1. NVA	VA 2021 inkl. NVA	VA 2021	1. NVA
99	Jahresergebnis, Übergabe und Übernahme des Jahresergebnisses, Abwicklung der Vorjahre									
991	Rückersetzte, nicht absetzbare Einnahmen und Ausgaben (sow									
991000	RÜCKERSATZ NICHT ABSETZB.EINN.U.AUSG.									
Operative Gebarung										
2/991000+828000	Rückersätze von Ausgaben	2116	3116	18	500,00	500,00		500,00	500,00	
SU 21 / 31	Summe Erträge / Einzahlungen operative Gebarung				500,00	500,00	0,00	500,00	500,00	0,00
SU 22 / 32	Summe Aufwendungen / Auszahlungen operative Gebarung				0,00	0,00	0,00	0,00	0,00	0,00
SA 0 / SA 1	(0) Nettoergebnis (21 - 22) / (1) Geldfluss operative Gebarung (31 - 32)				500,00	500,00	0,00	500,00	500,00	0,00
SU 23	Summe Haushaltsrücklagen				0,00	0,00	0,00	0,00	0,00	0,00
SA00	Nettoergebnis nach Zuw./Entn. Haushaltsrücklagen (Saldo 0 +/- SU23)				500,00	500,00	0,00			
Investive Gebarung										
SU 33	Summe Einzahlungen investive Gebarung							0,00	0,00	0,00
SU 34	Summe Auszahlungen investive Gebarung							0,00	0,00	0,00
SA2	Saldo (2) Geldfluss aus der Investiven Gebarung (33 - 34)							0,00	0,00	0,00
SA3	Saldo (3) Nettofinanzierungssaldo (Saldo 1 + Saldo 2)							500,00	500,00	0,00
Finanzierungstätigkeit										
SU 35	Summe Einzahlungen aus der Finanzierungstätigkeit							0,00	0,00	0,00
SU 36	Summe Auszahlungen aus der Finanzierungstätigkeit							0,00	0,00	0,00
SA4	Saldo (4) Geldfluss aus der Finanzierungstätigkeit (35 - 36)							0,00	0,00	0,00
SA5	Saldo (5) Geldfluss aus der voranschlagswirksamen Gebarung (Saldo 3 + Saldo 4)							500,00	500,00	0,00
992	Abgänge an Kassenausgaberesten und Ausfälle an Kasseneinn									
992000	AUSFÄLLE VON KASSENRESTEN									
Operative Gebarung										
SU 21 / 31	Summe Erträge / Einzahlungen operative Gebarung				0,00	0,00	0,00	0,00	0,00	0,00
1/992000-691000	Schadensfälle	2225	3225	24	500,00	500,00		500,00	500,00	
SU 22 / 32	Summe Aufwendungen / Auszahlungen operative Gebarung				500,00	500,00	0,00	500,00	500,00	0,00
SA 0 / SA 1	(0) Nettoergebnis (21 - 22) / (1) Geldfluss operative Gebarung (31 - 32)				-500,00	-500,00	0,00	-500,00	-500,00	0,00
SU 23	Summe Haushaltsrücklagen				0,00	0,00	0,00	0,00	0,00	0,00
SA00	Nettoergebnis nach Zuw./Entn. Haushaltsrücklagen (Saldo 0 +/- SU23)				-500,00	-500,00	0,00			
Investive Gebarung										
SU 33	Summe Einzahlungen investive Gebarung							0,00	0,00	0,00
SU 34	Summe Auszahlungen investive Gebarung							0,00	0,00	0,00
SA2	Saldo (2) Geldfluss aus der Investiven Gebarung (33 - 34)							0,00	0,00	0,00
SA3	Saldo (3) Nettofinanzierungssaldo (Saldo 1 + Saldo 2)							-500,00	-500,00	0,00

	MVAG EH	MVAG FH	QU	Ergebnisvoranschlag			Finanzierungsvoranschlag		
				VA 2021 inkl. NVA	VA 2021	1. NVA	VA 2021 inkl. NVA	VA 2021	1. NVA
Finanzierungstätigkeit									
SU 35							0,00	0,00	0,00
SU 36							0,00	0,00	0,00
SA4							0,00	0,00	0,00
SA5							-500,00	-500,00	0,00

Personaldaten iSd ÖStp (Anlage 4)

Gruppe 1 - gesamt	Dienstverhältnis zu Gemeinde, dienstleistend in einer Dienststelle, bezahlt aus dem Budget		Personalaufwendungen, Aktive, betriebsmäßige Darstellung exklusive Ausgliederungen				
	Köpfe	VBÄ	davon melden Gemeinden optional				gesamt
Bezüge (L und G: Unterklasse 50-55)			Nebengebühren (L und G: Gruppen 564-569)	Dienstgeberbeiträge (L und G: Unterklasse 58)	Weitere Aufwendungen	Kontenklasse 5	
BeamtInnen							
Vertragsbedienstete	19,0	13,5					
KV-Bedienstete (Kollektivvertrag)							
Summe	19,0	13,5					
darunter (Teilmengen der Gruppe 1)							
MusikschullehrerInnen							
KindergärtnerInnen und	7,0	4,1					
Bedienstete nicht-ausgliederter Krankenanstalten							
Gruppe 1a - Ausbildungsverhältnisse (insb. Lehrlinge)							

Gruppe 2 - gesamt	Dienstverhältnis zur Gemeinde, dienstleistend bei sonstigem Rechtsträger, bezahlt aus dem Budget		Personalaufwendungen, Aktive, Ausgliederter				
	Köpfe	VBÄ	davon melden Gemeinden optional				gesamt
Bezüge (L und G: Unterklasse 50-55)			Nebengebühren (L und G: Gruppen 564-569)	Dienstgeberbeiträge (L und G: Unterklasse 58)	Weitere Aufwendungen	Kontenklasse 5	
BeamtInnen							
Vertragsbedienstete							
Summe	0,0	0,0					

1. Nachtragsvoranschlag 2021

Gemeinde Haringsee

BeamtInnen-PensionistInnen zum 31.12.2021			
	Anzahl	Ø-Pensionshöhe /Mt. ¹⁾	
RuhegenussbezieherInnen	1,0	1.400,0	
Hinterbliebene ²⁾			
Neue RuhegenussbezieherInnen im Bezugsjahr 2021			
	Anzahl	Ø-Pensionsantrittsalter	Ø-Pensionshöhe /Mt. ¹⁾
Alterspension ³⁾			
Dienstunfähigkeit ⁴⁾			
vorzeitige Pensionierung mit Abschlag ⁵⁾			
vorzeitige Pensionierung ohne Abschlag ⁶⁾			
Pensionierungen gesamt	0,0	0,0	0,0
<p>1) Durchschnittspension im Dezember laut Personalstatistik-Festlegungen ohne Sonderzahlungen, ohne Pflegegeld und ohne sonstige Transferleistungen; brutto</p> <p>2) Witwen-, Witwer-, Waisenversorgungsbezüge und vergleichbare Leistungen</p> <p>3) Ruhebezüge aufgrund einer Ruhestandsversetzung durch Erklärung iSd § 15 iVm § 236c Abs. 1 BDG 1979, eines Übertritts in den Ruhestand oder einer vergleichbaren Regelung</p> <p>4) Ruhebezüge aufgrund einer Ruhestandsversetzung wegen dauernder Dienstunfähigkeit</p> <p>5) Ruhebezüge aufgrund einer Ruhestandsversetzung vor dem Mindestalter für eine Ruhestandsversetzung durch Erklärung iSd Z 3, die eine Minderung der Bemessungsgrundlage bewirkt (z.B. § 207n BDG 1979)</p> <p>6) Ruhebezüge aufgrund einer Ruhestandsversetzung vor dem Mindestalter für eine Ruhestandsversetzung durch Erklärung iSd Z 3, die keine Minderung der Bemessungsgrundlage bewirkt (z.B. § 207n BDG 1979)</p>			
Pensionsausgaben für das Bezugsjahr 2021			
Summe	0,00		

Nachweis über Transferzahlungen (Anlage 6a)

1. Nachtragsvoranschlag 2021

Gemeinde Haringsee

Nachweis über Transferzahlungen (Anlage 6a)

Haushaltskonto	Bezeichnung Ansatz	Bezeichnung Post	Summe Einzahlungen	Summe Auszahlungen
Transferzahlungen von/an Bund, Bundesfonds, Bundeskammern				
Gesamtsumme Transferzahlungen von/an Bund, Bundesfonds, Bundeskammern			313.200,00	0,00
Summe Kapitaltransfers			0,00	0,00
Summe Laufende Transfers			313.200,00	0,00
2/021000+816000	STATISTISCHES AMT	ERSATZ FÜR STATISTISCHE ERHEBUNGEN	200,00	
2/163000+861000	Freiwillige Feuerwehren	Transfers von Ländern, Landesfonds - Bed.Zuw./Photovolt.Anlg.FF	13.300,00	
2/240000+861000	Kindergärten	Transfers von Ländern, Landesfonds und Landeskammern	500,00	
2/240200+861000	TBE-Tagesbetreuungseinrichtung Haringsee	Förderung Personalkosten TBE	34.400,00	
2/262000+861000	Sportplätze	Transfers von Ländern, Bed.Zuw.-Photovolt.Anlg.	5.000,00	
2/690000+861000	VERKEHRSMASSNAHMEN PERSONENBEFÖRDERUNG	Laufende Transferzahlungen "Marchfeld mobil"	4.400,00	
2/690000+861100	VERKEHRSMASSNAHMEN PERSONENBEFÖRDERUNG	Transfers von Ländern, Landesfonds und Landeskammern für VOR	2.100,00	
2/851000+860110	Betriebe der Abwasserbeseitigung	Finanzzuweisungen des Bundes KPC Förderung Zinsenzuschuss Forderung 2020	94.500,00	
2/870000+861000	ELEKTRIZITÄTVERSORGUNG	Transfers von Ländern/EEG	700,00	
2/940000+861000	Bedarfszuweisungen	Laufende Transferzahlungen von Ländern und Landesfonds	69.100,00	
2/941000+860000	Sonstige Finanzzuweisungen nach dem FAG	FINANZZUWEISUNGEN D.BUNDES N.FAG 21	89.000,00	
Transferzahlungen von/an Länder, Landesfonds, Landeskammern				
Gesamtsumme Transferzahlungen von/an Länder, Landesfonds, Landeskammern			134.000,00	176.100,00
Summe Kapitaltransfers			0,00	0,00
Summe Laufende Transfers			134.000,00	176.100,00
2/240000+861100	Kindergärten	KIGA FONDS ZINSENZUSCHUSS	300,00	
6/612000+871000	Gemeindestraßen	BEDARFSZUWEISUNG STRASSENBAU, BELEUCHTUNG	130.000,00	
6/710000+871000	LAND- UND FORSTWIRTSCHAFTLICHER WEGEBAU	Bedarfszuweisungen Bund/Land	3.700,00	
1/419000-751000	Sonstige Einrichtungen und Maßnahmen	SH-WOHNSTZGEM.BEITRAG		2.000,00
1/419000-751100	Sonstige Einrichtungen und Maßnahmen	SOZ.HILFEBEITRAG N.FINANZKRAFT		148.000,00
1/439000-751000	Sonstige Einrichtungen und Maßnahmen	JUGENDWOHLFAHRTS-UMLAGE		22.000,00
1/510000-751000	Medizinische Bereichsversorgung	BEITRAG AN PENSIONSVERBAND		4.100,00
Transferzahlungen von/an Gemeinden, Gemeindeverbände, Gemeindefonds				
Gesamtsumme Transferzahlungen von/an Gemeinden, Gemeindeverbände, Gemeindefonds			0,00	418.300,00
Summe Kapitaltransfers			0,00	0,00
Summe Laufende Transfers			0,00	418.300,00
1/022000-752000	Standesamt	Beiträge an Verbände		9.100,00
1/212000-752000	Hauptschulen	Schulerhaltungsbeiträge Mittelschule Orth a.d.Donau		47.100,00
1/212000-752100	Hauptschulen	Schulerhaltungsbeiträge Sport-Mittelschule Leopoldsdorf		2.000,00
1/212000-752200	Hauptschulen	Schulerhaltungsbeiträge Mittelschule Lassee		9.200,00
1/213000-752100	Sonderschulen	Schulerhaltungsbeiträge Sonderschule Lassee		5.000,00

1. Nachtragsvoranschlag 2021

Nachweis über Transferzahlungen (Anlage 6a)

Gemeinde Haringsee

Haushaltskonto	Bezeichnung Ansatz	Bezeichnung Post	Summe Einzahlungen	Summe Auszahlungen
Transferzahlungen von/an Gemeinden, Gemeindeverbände, Gemeindefonds				
Gesamtsumme Transferzahlungen von/an Gemeinden, Gemeindeverbände, Gemeindefonds			0,00	418.300,00
Summe Kapitaltransfers			0,00	0,00
Summe Laufende Transfers			0,00	418.300,00
1/214000-752000	Polytechnische Schulen	Schulerhaltungsbeiträge Poly Groß-Enzersdorf		2.000,00
1/320000-752000	Ausbildung in Musik und darstellender Kunst	Laufende Transferzahlungen an Gemeinden, -verbände u. -fonds		22.700,00
1/562000-752000	SPRENGELBEITRÄGE	NÖKAS (ZWECKAUFWAND)		306.000,00
1/562100-752000	Sprengelbeiträge 1	NÖKAS (VERWALTUNGSaufwand)		100,00
1/631000-752000	KONKURRENZGEWÄSSER	BEITRÄGE AN WASSERVERBÄNDE		15.100,00
Transferzahlungen von/an Sozialversicherungsträger				
Gesamtsumme Transferzahlungen von/an Sozialversicherungsträger			0,00	0,00
Summe Kapitaltransfers			0,00	0,00
Summe Laufende Transfers			0,00	0,00
Transferzahlungen von/an sonst. Träger des öffentlichen Rechts				
Gesamtsumme Transferzahlungen von/an sonst. Träger des öffentlichen Rechts			0,00	0,00
Summe Kapitaltransfers			0,00	0,00
Summe Laufende Transfers			0,00	0,00
Gesamtsumme			447.200,00	594.400,00

Nachweis über Haushaltsrücklagen und
Zahlungsmittelreserven (Anlage 6b)

1. Nachtragsvoranschlag 2021

Nachweis über Haushaltsrücklagen und Zahlungsmittelreserven (Anlage 6b)

Gemeinde Haringsee

Haushaltsrücklagen		Rücklagenstand			Rücklagenstand	Zahlungsmittelreserven	
Nr.	Verwendungszweck	31.12.2020	Zuführungen	Entnahmen	31.12.2021	Stand aktuell	Konto-/Sparbuchnummer
8/9990934/00005	Rücklage Straßenbau - Sparbuch Raika	155.200,00	200,00	70.000,00	85.400,00	155.364,34	ZW 905 294905
8/9990935/00001	Abwasserbeseitigung - Raika Onlinesparen 4083	327.000,00	400,00	148.300,00	179.100,00	327.233,60	ZW 901 295901
8/9990935/00002	Aufschliessungsrücklage Raika Onlinesparen 4085	596.200,00	700,00		596.900,00	596.687,19	ZW 902 295902
8/9990935/00003	RL aus Grundverkäufen Raika Onlinesp. 4084	697.600,00	800,00	257.700,00	440.700,00	698.109,72	ZW 903 295903
8/9990935/00004	Rücklage Jugend - Raika Onlinesparen 4086	8.700,00	100,00		8.800,00	8.743,10	ZW 904 295904
8/9990935/00005	Eröffnungsrücklage ohne ZMR	10.000.000,00			10.000.000,00		
Gesamtsummen		11.784.700,00	2.200,00	476.000,00	11.310.900,00	1.786.137,95	

Einzelnachweis über Finanzschulden und Schuldendienst
(Anlage 6c)

Kontonummer Darlehensnr.	Ansatz	Darlehensgeber/Sitz des Gläubigers Aktenzahl	Verwendungszweck Genehmigungsdatum/-vermerk	Beschluss- Datum	Zinssatz	Währung	Laufzeit
1. Darlehen für Investitionszwecke							
1.1. ... von Trägern des öffentlichen Rechts							
1.1.1. ... von Bund, Bundesfonds, Bundeskammern							
1.1.2. ... von Ländern, Landesfonds, Landeskammern							
1.1.3. ... von Gemeinden, Gemeindeverbänden, Gemeindefonds							
1.1.4. ... von Sozialversicherungsträgern							
1.1.5. ... von sonstigen Trägern des öffentlichen Rechts							
1.2. ... von Beteiligungen der Gebietskörperschaft (ohne Finanzunternehmungen)							
1.3. ... von Unternehmen (ohne Beteiligungen und ohne Finanzunternehmungen)							
1.4. ... von Finanzunternehmen							
1.4.1. ... von Finanzunternehmen im Inland							
1402 1	851000	RAIFFEISENBANK/AT	ABWASSERBESEITIGUNG, BA 07	24.10.2013	1,750%	EUR	01.01.2013 - 31.12.2023
1403 1	851000	PSK/AT 1	ABWASSERBESEITIGUNG, BA 01 /7001900200000		0,290%	EUR	01.01.1997 - 30.06.2024
1404 1	851000	NÖ Landeshypothekenbank/AT 00466053902	ABWASSERBESEITIGUNG, ABA Har.BA 01 /7002100200000		0,890%	EUR	01.01.1997 - 30.06.2024
1404 2	851000	NÖ Landeshypothekenbank/AT 466077100	ABWASSERBESEITIGUNG, BA 02 ABA-Haringsee /7002800200000		0,890%	EUR	01.01.2000 - 30.06.2025
1.4.2. ... von Finanzunternehmen im Ausland							
1.5. ... von Sonstigen							

Zwischensumme**2. Finanzschulden für den laufenden Aufwand**

2.1. ... von Trägern des öffentlichen Rechts

2.1.1. ... von Bund, Bundesfonds, Bundeskammern

2.1.2. ... von Ländern, Landesfonds, Landeskammern

2.1.3. ... von Gemeinden, Gemeindeverbänden, Gemeindefonds

1. Nachtragsvoranschlag 2021

Gemeinde Haringsee

Einzelnachweis über Finanzschulden und Schuldendienst (Anlage 6c)

Kontonummer Darlehensnr.	Darlehenshöhe Gesamt	Buchwert 31.12.2020	Zugang	Tilgung	Zinsen	Summe Schuldendienst	Schuldendienst- ersätze	Buchwert 31.12.2021	Netto Schuldendienst
1402 1	100.000,00	30.000,00		10.000,00	500,00	10.500,00		20.000,00	10.500,00
1403 1	1.308.111,02	227.000,00		64.300,00	1.100,00	65.400,00		162.700,00	65.400,00
1404 1	1.308.111,02	226.900,00		64.100,00	1.900,00	66.000,00		162.800,00	66.000,00
1404 2	799.401,18	175.600,00		38.400,00	1.500,00	39.900,00		137.200,00	39.900,00
		659.500,00	0,00	176.800,00	5.000,00	181.800,00	0,00	482.700,00	181.800,00

Kontonummer Darlehensnr.	Ansatz	Darlehensgeber/Sitz des Gläubigers Aktenzahl	Verwendungszweck Genehmigungsdatum/-vermerk	Beschluss- Datum	Zinssatz	Währung	Laufzeit
2.1.4.		... von Sozialversicherungsträgern					
2.1.5.		... von sonstigen Trägern des öffentlichen Rechts					
2.2.		... von Beteiligungen der Gebietskörperschaft (ohne Finanzunternehmungen)					
2.3.		... von Unternehmen (ohne Beteiligungen und ohne Finanzunternehmungen)					
2.4.		... von Finanzunternehmen					
2.4.1.		... von Finanzunternehmen im Inland					
2.4.2.		... von Finanzunternehmen im Ausland					
2.5.		... von Sonstigen					

Zwischensumme

SUMME (1 und 2)

Davon ohne A85-89

Davon A85-89

1. Nachtragsvoranschlag 2021

Einzelnachweis über Finanzschulden und Schuldendienst (Anlage 6c)

Gemeinde Haringsee

Kontonummer Darlehensnr.	Darlehenshöhe Gesamt	Buchwert 31.12.2020	Zugang	Tilgung	Zinsen	Summe Schuldendienst	Schuldendienst- ersätze	Buchwert 31.12.2021	Netto Schuldendienst
		0,00	0,00	0,00	0,00	0,00	0,00	0,00	0,00
		659.500,00	0,00	176.800,00	5.000,00	181.800,00	0,00	482.700,00	181.800,00
		0,00	0,00	0,00	0,00	0,00	0,00	0,00	0,00
		659.500,00	0,00	176.800,00	5.000,00	181.800,00	0,00	482.700,00	181.800,00

Nachweis über hausinterne Vergütungen (Anlage 6f)

1. Nachtragsvoranschlag 2021

Gemeinde Haringsee

Nachweis über haushaltinterne Vergütungen (Anlage 6f)

Gruppenebene		Erträge	Aufwendungen
0	Vertretungskörper und allgemeine Verwaltung	29.900,00	0,00
1	Öffentliche Ordnung und Sicherheit	0,00	0,00
2	Unterricht, Erziehung, Sport und Wissenschaft	0,00	0,00
3	Kunst, Kultur und Kultus	0,00	0,00
4	Soziale Wohlfahrt und Wohnbauförderung	0,00	0,00
5	Gesundheit	0,00	0,00
6	Straßen- und Wasserbau, Verkehr	0,00	0,00
7	Wirtschaftsförderung	0,00	0,00
8	Dienstleistungen	8.000,00	37.900,00
9	Finanzwirtschaft	0,00	0,00
Summe		37.900,00	37.900,00

MFP - Ergebnishaushalt Gesamt 1. und 2. Ebene
- interne Vergütungen enthalten

1. Nachtragsvoranschlag 2021 (Plan 2022 - 2025)

MFP - Ergebnishaushalt Gesamt 1. und 2. Ebene - interne Vergütungen enthalten

Gemeinde Haringsee

MVAG	Mittelverwendungs- und aufbringungsgruppen (1. und 2. Ebene)	VA 2021 inkl. NVA	Plan 2022	Plan 2023	Plan 2024	Plan 2025
211	Erträge aus der operativen Verwaltungstätigkeit	1.823.900,00	1.777.300,00	1.786.300,00	1.799.500,00	1.808.000,00
2111	Erträge aus eigenen Abgaben	347.400,00	336.200,00	337.800,00	338.800,00	335.800,00
2112	Erträge aus Ertragsanteilen	894.000,00	907.400,00	921.000,00	934.800,00	948.900,00
2113	Erträge aus Gebühren	282.600,00	280.500,00	280.500,00	281.500,00	282.300,00
2114	Erträge aus Leistungen	105.000,00	93.200,00	86.700,00	84.100,00	81.600,00
2115	Erträge aus Besitz und wirtschaftlicher Tätigkeit	134.100,00	136.200,00	136.500,00	136.500,00	135.600,00
2116	Erträge aus Veräußerung und sonstige Erträge	41.800,00	23.800,00	23.800,00	23.800,00	23.800,00
2117	Nicht finanzierungswirksame operative Erträge	19.000,00				
212	Erträge aus Transfers	616.200,00	428.400,00	418.600,00	251.100,00	205.300,00
2121	Transferertrag von Trägern des öffentlichen Rechts	461.400,00	311.000,00	350.100,00	199.100,00	153.300,00
2122	Transferertrag von Beteiligungen					
2123	Transferertrag von Unternehmen (mit Finanzunternehmen)					
2124	Transferertrag von Haushalten und Organisationen ohne Erwerbscharakter	1.200,00	1.200,00	1.200,00	1.200,00	1.200,00
2125	Transferertrag vom Ausland					
2126	Investitions- und Tilgungszuschüsse zwischen Unternehmungen und Betrieben der Gebietskörperschaft und der Gebietskörperschaft					
2127	Nicht finanzierungswirksamer Transferertrag	153.600,00	116.200,00	67.300,00	50.800,00	50.800,00
213	Finanzerträge	3.800,00	3.300,00	3.200,00	3.000,00	3.000,00
2131	Erträge aus Zinsen	3.800,00	3.300,00	3.200,00	3.000,00	3.000,00
2132	Erträge aus Zinsen aus derivativen Finanzinstrumenten ohne Grundgeschäft					
2133	Erträge aus Gewinnentnahmen von marktbestimmten Betrieben					
2134	Sonstige Finanzerträge					
2135	Erträge aus Dividenden/Gewinnausschüttungen					
2136	Sonstige nicht finanzierungswirksame Finanzerträge					
21	Summe Erträge	2.443.900,00	2.209.000,00	2.208.100,00	2.053.600,00	2.016.300,00
221	Personalaufwand	634.300,00	664.300,00	625.700,00	642.000,00	657.200,00
2211	Personalaufwand (Bezüge, Nebengeb., Mehrleistungen)	494.300,00	530.200,00	492.100,00	505.000,00	517.400,00
2212	Gesetzlicher und freiwilliger Sozialaufwand	135.700,00	129.800,00	131.500,00	134.900,00	137.700,00
2213	Sonstiger Personalaufwand					
2214	Nicht finanzierungswirksamer Personalaufwand	4.300,00	4.300,00	2.100,00	2.100,00	2.100,00
222	Sachaufwand (ohne Transferaufwand)	1.537.600,00	1.366.800,00	1.068.700,00	1.029.800,00	1.009.500,00
2221	Gebrauchs- und Verbrauchsgüter, Handelswaren	100.300,00	90.000,00	85.300,00	82.700,00	79.900,00
2222	Verwaltungs- und Betriebsaufwand	126.400,00	125.900,00	127.500,00	128.600,00	129.400,00

1. Nachtragsvoranschlag 2021 (Plan 2022 - 2025)

MFP - Ergebnishaushalt Gesamt 1. und 2. Ebene - interne Vergütungen enthalten

Gemeinde Haringsee

MVAG	Mittelverwendungs- und aufbringungsgruppen (1. und 2. Ebene)	VA 2021 inkl. NVA	Plan 2022	Plan 2023	Plan 2024	Plan 2025
2223	Leasing- und Mietaufwand	5.800,00	5.800,00	5.800,00	5.800,00	5.800,00
2224	Instandhaltung	130.900,00	58.200,00	61.000,00	60.300,00	60.300,00
2225	Sonstiger Sachaufwand	316.100,00	306.100,00	298.000,00	302.800,00	303.300,00
2226	Nicht finanzierungswirksamer Sachaufwand	858.100,00	780.800,00	491.100,00	449.600,00	430.800,00
223	Transferaufwand (laufende Transfers und Kapitaltransfers)	661.700,00	692.400,00	707.700,00	722.600,00	743.900,00
2231	Transferaufwand an Träger des öffentlichen Rechts	624.400,00	659.700,00	675.300,00	690.300,00	711.600,00
2232	Transferaufwand an Beteiligungen					
2233	Transferaufwand an Unternehmen (mit Finanzunternehmen)					
2234	Transferaufwand an Haushalte und Organisationen ohne Erwerbscharakter	37.300,00	32.700,00	32.400,00	32.300,00	32.300,00
2235	Transferaufwand an das Ausland					
2236	Investitions- und Tilgungszuschüsse zwischen Unternehmungen und Betrieben der Gebietskörperschaft und der Gebietskörperschaft					
2237	Nicht finanzierungswirksamer Transferaufwand					
224	Finanzaufwand	6.100,00	4.500,00	3.100,00	1.800,00	1.100,00
2241	Zinsen aus Finanzschulden, Finanzierungsleasing, Forderungskauf und derivativen Finanzinstrumenten mit Grundgeschäft	5.100,00	3.500,00	2.200,00	900,00	200,00
2242	Zinsen und sonstige Aufwendungen aus derivativen Finanzinstrumenten ohne Grundgeschäft					
2243	Gewinnentnahmen von Unternehmungen und marktbestimmten Betrieben der Gebietskörperschaft (innerhalb der Gebietskörperschaft)					
2244	Sonstiger Finanzaufwand	1.000,00	1.000,00	900,00	900,00	900,00
2245	Nicht finanzierungswirksamer Finanzaufwand					
22	Summe Aufwendungen	2.839.700,00	2.728.000,00	2.405.200,00	2.396.200,00	2.411.700,00
SA0	Saldo (0) Nettoergebnis (21 - 22)	-395.800,00	-519.000,00	-197.100,00	-342.600,00	-395.400,00
230	Entnahmen von Haushaltsrücklagen	476.000,00	79.000,00	186.000,00	36.000,00	26.000,00
2301	Entnahmen von Haushaltsrücklagen	476.000,00	79.000,00	186.000,00	36.000,00	26.000,00
240	Zuweisung an Haushaltsrücklagen	2.200,00	1.400,00	1.300,00	1.000,00	1.000,00
2401	Zuweisung an Haushaltsrücklagen	2.200,00	1.400,00	1.300,00	1.000,00	1.000,00
23	Summe Haushaltsrücklagen	473.800,00	77.600,00	184.700,00	35.000,00	25.000,00
SA00	Nettoergebnis nach Zuweisung und Entnahmen von Haushaltsrücklagen (Saldo 0 +/- SU23)	78.000,00	-441.400,00	-12.400,00	-307.600,00	-370.400,00

MFP - Finanzierungshaushalt Gesamt 1. und 2. Ebene
- interne Vergütungen enthalten

1. Nachtragsvoranschlag 2021 (Plan 2022 - 2025)

MFP - Finanzierungshaushalt Gesamt 1. und 2. Ebene - interne Vergütungen enthalten

Gemeinde Haringsee

MVAG	Mittelverwendungs- und aufbringungsgruppen (1. und 2. Ebene)	VA 2021 inkl. NVA	Plan 2022	Plan 2023	Plan 2024	Plan 2025
311	Einzahlungen aus der operativen Verwaltungstätigkeit	1.804.900,00	1.777.300,00	1.786.300,00	1.799.500,00	1.808.000,00
3111	Einzahlungen aus eigenen Abgaben	347.400,00	336.200,00	337.800,00	338.800,00	335.800,00
3112	Einzahlungen aus Ertragsanteilen	894.000,00	907.400,00	921.000,00	934.800,00	948.900,00
3113	Einzahlungen aus Gebühren	282.600,00	280.500,00	280.500,00	281.500,00	282.300,00
3114	Einzahlungen aus Leistungen	105.000,00	93.200,00	86.700,00	84.100,00	81.600,00
3115	Einzahlungen aus Besitz und wirtschaftlicher Tätigkeit	134.100,00	136.200,00	136.500,00	136.500,00	135.600,00
3116	Einzahlungen aus Veräußerung von geringwertigen Wirtschaftsgütern (GWG) und sonstige Einzahlungen	41.800,00	23.800,00	23.800,00	23.800,00	23.800,00
312	Einzahlungen aus Transfers (ohne Kapitaltransfers)	462.600,00	312.200,00	351.300,00	200.300,00	154.500,00
3121	Transferzahlungen von Trägern des öffentlichen Rechts	461.400,00	311.000,00	350.100,00	199.100,00	153.300,00
3122	Transferzahlungen von Beteiligungen					
3123	Transferzahlungen von Unternehmen (inkl. Finanzunternehmen)					
3124	Transferzahlungen von Haushalte und Organisationen ohne Erwerbscharakter	1.200,00	1.200,00	1.200,00	1.200,00	1.200,00
3125	Transferzahlungen vom Ausland					
3126	Investitions- und Tilgungszuschüsse zwischen Unternehmungen und Betrieben der Gebietskörperschaft und der Gebietskörperschaft					
313	Einzahlungen aus Finanzerträgen	3.800,00	3.300,00	3.200,00	3.000,00	3.000,00
3131	Einzahlungen aus Zinserträgen	3.800,00	3.300,00	3.200,00	3.000,00	3.000,00
3133	Einzahlungen aus Gewinnentnahmen von marktbestimmten Betrieben					
3134	Sonstige Einzahlungen aus Finanzerträgen					
3135	Einzahlungen aus Dividenden/Gewinnausschüttungen					
31	Summe Einzahlungen operative Gebarung	2.271.300,00	2.092.800,00	2.140.800,00	2.002.800,00	1.965.500,00
321	Auszahlungen aus Personalaufwand	630.000,00	660.000,00	623.600,00	639.900,00	655.100,00
3211	Auszahlungen für Personalaufwand Bezüge, Nebengebühren, und Mehrleistungsvergütungen)	494.300,00	530.200,00	492.100,00	505.000,00	517.400,00
3212	Auszahlungen für gesetzliche und freiwillige Sozialaufwendungen	135.700,00	129.800,00	131.500,00	134.900,00	137.700,00
3213	Auszahlungen aus sonstigem Personalaufwand					
322	Auszahlungen aus Sachaufwand (ohne Transferaufwand)	679.500,00	586.000,00	577.600,00	580.200,00	578.700,00
3221	Auszahlungen für Gebrauchs- und Verbrauchsgüter, Handelswaren	100.300,00	90.000,00	85.300,00	82.700,00	79.900,00
3222	Auszahlungen für Verwaltungs- und Betriebsaufwand	126.400,00	125.900,00	127.500,00	128.600,00	129.400,00
3223	Auszahlungen für Leasing- und Mietaufwand	5.800,00	5.800,00	5.800,00	5.800,00	5.800,00
3224	Auszahlungen für Instandhaltung	130.900,00	58.200,00	61.000,00	60.300,00	60.300,00
3225	Sonstige Auszahlungen aus Sachaufwand	316.100,00	306.100,00	298.000,00	302.800,00	303.300,00
323	Auszahlungen aus Transfers (ohne Kapitaltransfers)	657.500,00	688.200,00	703.500,00	718.400,00	739.700,00
3231	Transferzahlungen an Träger des öffentlichen Rechts	621.900,00	657.200,00	672.800,00	687.800,00	709.100,00
3232	Transferzahlungen an Beteiligungen					

1. Nachtragsvoranschlag 2021 (Plan 2022 - 2025)

MFP - Finanzierungshaushalt Gesamt 1. und 2. Ebene - interne Vergütungen enthalten

Gemeinde Haringsee

MVAG	Mittelverwendungs- und aufbringungsgruppen (1. und 2. Ebene)	VA 2021 inkl. NVA	Plan 2022	Plan 2023	Plan 2024	Plan 2025
3233	Transferzahlungen an Unternehmen (inkl. Finanzunternehmen)					
3234	Transferzahlungen an Haushalte und Organisationen ohne Erwerbscharakter	35.600,00	31.000,00	30.700,00	30.600,00	30.600,00
3235	Transferzahlungen an das Ausland					
3236	Investitions- und Tilgungszuschüsse zwischen Unternehmungen und Betrieben der Gebietskörperschaft und der Gebietskörperschaft					
324	Auszahlungen aus Finanzaufwand	6.100,00	4.500,00	3.100,00	1.800,00	1.100,00
3241	Auszahlungen für Zinsaufwand, für Finanzierungsleasing, für Forderungskauf, für Finanzschulden und derivative Finanzinstrumente mit Grundgeschäft	5.100,00	3.500,00	2.200,00	900,00	200,00
3242	Auszahlungen für Zinsen aus derivativen Finanzinstrumenten ohne Grundgeschäft					
3243	Auszahlung aus Gewinnentnahmen von marktbestimmten Betrieben					
3244	Sonstige Auszahlungen aus Finanzaufwendungen	1.000,00	1.000,00	900,00	900,00	900,00
32	Summe Auszahlungen operative Gebarung	1.973.100,00	1.938.700,00	1.907.800,00	1.940.300,00	1.974.600,00
SA1	Saldo (1) Geldfluss aus der Operativen Gebarung (31 – 32)	298.200,00	154.100,00	233.000,00	62.500,00	-9.100,00
331	Einzahlungen aus der Investitionstätigkeit	160.000,00	160.000,00	160.000,00	160.000,00	160.000,00
3311	Einzahlungen aus der Veräußerung von immateriellem Vermögen					
3312	Einzahlungen aus der Veräußerung von Grundstücken und Grundstückeinrichtungen	160.000,00	160.000,00	160.000,00	160.000,00	160.000,00
3313	Einzahlungen aus der Veräußerung von Gebäuden und Bauten					
3314	Einzahlungen aus der Veräußerung von technischen Anlagen, Fahrzeuge und Maschinen					
3315	Einzahlungen aus der Veräußerung von Amts-, Betriebs- und Geschäftsausstattung					
3316	Einzahlungen aus der Veräußerung von Kulturgütern					
3317	Einzahlungen aus der Veräußerung von Beteiligungen					
332	Einzahlungen aus der Rückzahlung von Darlehen sowie gewährten Vorschüssen	0,00	0,00	0,00	0,00	0,00
3321	Einzahlungen aus Darlehen an Träger des öffentlichen Rechts					
3322	Einzahlungen aus Darlehen an Beteiligungen					
3323	Einzahlungen aus Darlehen an Unternehmen und Haushalte					
3325	Einzahlungen aus Vorschüssen und Anzahlungen					
333	Einzahlungen aus Kapitaltransfers	138.100,00	679.100,00	669.500,00	662.000,00	658.200,00
3331	Kapitaltransferzahlungen von Trägern des öffentlichen Rechts	123.100,00	399.700,00	390.100,00	382.600,00	378.800,00
3332	Kapitaltransferzahlungen von Beteiligungen					
3333	Kapitaltransferzahlungen von Unternehmen					
3334	Kapitaltransferzahlungen von Haushalten und Organisationen ohne Erwerbscharakter	15.000,00	279.400,00	279.400,00	279.400,00	279.400,00
3335	Kapitaltransferzahlungen vom Ausland					
33	Summe Einzahlungen investive Gebarung	298.100,00	839.100,00	829.500,00	822.000,00	818.200,00
341	Auszahlungen aus der Investitionstätigkeit	825.100,00	1.104.000,00	1.308.900,00	1.039.200,00	999.300,00

1. Nachtragsvoranschlag 2021 (Plan 2022 - 2025)

MFP - Finanzierungshaushalt Gesamt 1. und 2. Ebene - interne Vergütungen enthalten

Gemeinde Haringsee

MVAG	Mittelverwendungs- und aufbringungsgruppen (1. und 2. Ebene)	VA 2021 inkl. NVA	Plan 2022	Plan 2023	Plan 2024	Plan 2025
3411	Auszahlungen für den Erwerb von immateriellem Vermögen	21.400,00	1.200,00	1.200,00	1.500,00	1.500,00
3412	Auszahlungen für den Erwerb von Grundstücken und Grundstückseinrichtungen	592.400,00	991.000,00	1.196.000,00	1.026.000,00	986.000,00
3413	Auszahlungen für den Erwerb von Gebäuden und Bauten	143.000,00	100.000,00	100.000,00		
3414	Auszahlungen für den Erwerb von technischen Anlagen, Fahrzeuge und Maschinen	13.700,00	7.800,00	7.800,00	7.800,00	7.800,00
3415	Auszahlungen für den Erwerb von Amts-, Betriebs- und Geschäftsausstattung	54.600,00	4.000,00	3.900,00	3.900,00	4.000,00
3416	Auszahlungen für den Erwerb von Kulturgütern					
3417	Auszahlungen für den Erwerb von Beteiligungen					
342	Auszahlungen von gewährten Darlehen sowie gewährten Vorschüssen	0,00	0,00	0,00	0,00	0,00
3421	Auszahlung von Darlehen an Träger des öffentlichen Rechts					
3422	Auszahlung von Darlehen an Beteiligungen					
3423	Auszahlung von Darlehen an Unternehmen und Haushalte					
3425	Auszahlungen von Vorschüssen und Anzahlungen					
343	Auszahlungen aus Kapitaltransfers	4.200,00	4.200,00	4.200,00	4.200,00	4.200,00
3431	Kapitaltransferzahlungen an Träger des öffentlichen Rechts	2.500,00	2.500,00	2.500,00	2.500,00	2.500,00
3432	Kapitaltransferzahlungen an Beteiligungen					
3433	Kapitaltransferzahlungen an Unternehmen (Finanzunternehmen)					
3434	Kapitaltransferzahlungen an Haushalte und Organisationen ohne Erwerbscharakter	1.700,00	1.700,00	1.700,00	1.700,00	1.700,00
3435	Kapitaltransferzahlungen an das Ausland					
34	Summe Auszahlungen investive Gebarung	829.300,00	1.108.200,00	1.313.100,00	1.043.400,00	1.003.500,00
SA2	Saldo (2) Geldfluss aus der Investiven Gebarung (33 – 34)	-531.200,00	-269.100,00	-483.600,00	-221.400,00	-185.300,00
SA3	Saldo (3) Nettofinanzierungssaldo (Saldo 1 + Saldo 2)	-233.000,00	-115.000,00	-250.600,00	-158.900,00	-194.400,00
351	Einzahlungen aus der Aufnahme von Finanzschulden	0,00	290.600,00	290.600,00	290.600,00	290.600,00
3511	Einzahlungen aus empfangenen Darlehen von öffentlichen Körperschaften und Rechtsträgern					
3512	Einzahlungen aus empfangenen Darlehen von Beteiligungen					
3513	Einzahlungen aus empfangenen Darlehen von Unternehmen und privaten Haushalten					
3514	Einzahlungen aus Finanzschulden (Finanzunternehmen)		290.600,00	290.600,00	290.600,00	290.600,00
353	Einzahlungen infolge eines Kapitaltausch bei derivativen Finanzinstrumenten mit Grundgeschäft	0,00	0,00	0,00	0,00	0,00
3530	Einzahlungen infolge eines Kapitaltausch bei derivativen Finanzinstrumenten mit Grundgeschäft					
355	Einzahlungen aus dem Abgang von Finanzinstrumenten	0,00	0,00	0,00	0,00	0,00
3550	Einzahlungen aus dem Abgang von Finanzinstrumenten					
35	Summe Einzahlungen aus der Finanzierungstätigkeit	0,00	290.600,00	290.600,00	290.600,00	290.600,00

1. Nachtragsvoranschlag 2021 (Plan 2022 - 2025)

MFP - Finanzierungshaushalt Gesamt 1. und 2. Ebene - interne Vergütungen enthalten

Gemeinde Haringsee

MVAG	Mittelverwendungs- und aufbringungsgruppen (1. und 2. Ebene)	VA 2021 inkl. NVA	Plan 2022	Plan 2023	Plan 2024	Plan 2025
361	Auszahlungen aus der Tilgung von Finanzschulden	176.800,00	178.100,00	179.500,00	105.100,00	19.900,00
3611	Auszahlungen aus empfangenen Darlehen von öffentlichen Körperschaften und Rechtsträgern	176.800,00	178.100,00	179.500,00	105.100,00	19.900,00
3612	Auszahlungen aus empfangenen Darlehen von Beteiligungen					
3613	Auszahlungen aus empfangenen Darlehen von Unternehmen und privaten Haushalten					
3614	Auszahlungen aus Finanzschulden					
3615	Auszahlung aus der Rückzahlung von Leasingverbindlichkeiten					
363	Auszahlungen infolge eines Kapitaltausch bei derivativen Finanzinstrumenten mit Grundgeschäft	0,00	0,00	0,00	0,00	0,00
3630	Auszahlungen infolge eines Kapitaltausch bei derivativen Finanzinstrumenten mit Grundgeschäft					
365	Auszahlungen für den Erwerb von Finanzinstrumenten	0,00	0,00	0,00	0,00	0,00
3650	Auszahlungen für den Erwerb von Finanzinstrumenten					
36	Summe Auszahlungen aus der Finanzierungstätigkeit	176.800,00	178.100,00	179.500,00	105.100,00	19.900,00
SA4	Saldo (4) Geldfluss aus der Finanzierungstätigkeit (35 – 36)	-176.800,00	112.500,00	111.100,00	185.500,00	270.700,00
SA5	Saldo (5) Geldfluss aus der voranschlagswirksamen Gebarung (Saldo 3 + Saldo 4)	-409.800,00	-2.500,00	-139.500,00	26.600,00	76.300,00

Haushaltspotential (aufbauend auf der Ergebnisrechnung)

1. Nachtragsvoranschlag 2021

Haushaltspotential (aufbauend auf der Ergebnisrechnung)

Gemeinde Haringsee

MVAG	Mittelverwendungs- und -aufbringungsgruppen	Mittelaufbringung	Mittelverwendung	Saldo
211	Erträge aus der operativen Verwaltungstätigkeit	1.823.900,00		
212	Erträge aus Transfers	616.200,00		
213	Finanzerträge	3.800,00		
Summe Erträge (SU 21)		2.443.900,00		
2117	Nicht finanzierungswirksame operative Erträge (Auflösung von Rückstellungen und Aktivierte Eigenleistungen)	-19.000,00		
2127	Nicht finanzierungswirksamer Transferertrag (Auflösung von Investitionszuschüssen)	-153.600,00		
2136	Sonstige nicht finanzierungswirksame Finanzerträge (Auflösung von RS Bewertung von Beteiligungen und aktiven Finanzinstrumenten)			
Nicht finanzwirksame Erträge		-172.600,00		
Finanzwirksame Erträge		2.271.300,00		
221	Personalaufwand		634.300,00	
222	Sachaufwand (ohne Transferaufwand)		1.537.600,00	
223	Transferaufwand (laufende Transfers und Kapitaltransfers)		661.700,00	
224	Finanzaufwand		6.100,00	
Summe Aufwendungen (SU 22)			2.839.700,00	
2214	Nicht finanzierungswirksamer Personalaufwand (Dotierung RS für Abfertigungen, Jubiläum u. nicht konsumierte Urlaube)		-4.300,00	
2226	Nicht finanzierungswirksamer Sachaufwand (inkl. Abschreibungen, Dotierung von RS Prozess, ausstehende Rechnungen)		-858.100,00	
2237	Nicht finanzierungswirksamer Transferaufwand (Dotierungen von RS f. Pensionen)			
2245	Nicht finanzierungswirksamer Finanzaufwand (Wertberichtigungen zu Finanzinstrumenten, Aufwendungen aus der Bewertung von Beteiligungen)			
Nicht finanzwirksame Aufwendungen			-862.400,00	
Finanzwirksame Aufwendungen			1.977.300,00	
Finanzwirksames Ergebnis		2.271.300,00	1.977.300,00	294.000,00

1. Nachtragsvoranschlag 2021

Haushaltspotential (aufbauend auf der Ergebnisrechnung)

Gemeinde Haringsee

MVAG	Mittelverwendungs- und -aufbringungsgruppen	Mittelaufbringung	Mittelverwendung	Saldo
332	Einzahlungen aus der Rückzahlung von Darlehen sowie gewährten Vorschüssen (ohne 3325 mit Projektcode - Anzahlungen)			
1141	Vorräte (- Veränderung)			
1142	Gegebene Anzahlungen auf Vorräte (- Veränderung)			
1540	Passive Rechnungsabgrenzung			
	Einzahlungen der Kontengruppe 000-089, die keinem Projekt mit Projektcode 1 zugeordnet sind	160.000,00		
	Einzahlungen der Kontengruppe 30, die keinem Projekt mit Projektcode 1 zugeordnet sind - Erträge der Kontogruppe 80 mit Projektcode 1	104.500,00		
2301	Entnahmen von Rücklagen endfälliger Darlehen (Kontengruppe 893)			
Jährliche wiederkehrende Einzahlungen		264.500,00		
36	Auszahlungen aus der Finanzierungstätigkeit (ohne Projektcode 1)		176.800,00	
2401	Zuweisung an Rücklagen endfälliger Darlehen (Kontengruppe 793)			
342	Auszahlungen von gewährten Darlehen sowie gewährten Vorschüssen (ohne 3425 mit Projektcode - Anzahlungen)			
1141	Vorräte (+ Veränderung)			
1142	Gegebene Anzahlungen auf Vorräte (+ Veränderung)			
1170	Aktive Rechnungsabgrenzung			
	Auszahlungen (Investitionen) der Kontengruppe 000-083, die keinem Projekt mit Projektcode 1 zugeordnet sind		241.800,00	
Jährliche wiederkehrende Auszahlungen			418.600,00	
	Kontengruppe 871, KT der Ergebnisrechnung, mit Projektcode (BZ)	-133.700,00		
Summe Kapitaltransfers der Ergebnisrechnung		-133.700,00		
Jährliches Haushaltspotential		2.402.100,00	2.395.900,00	6.200,00
	Jährliches Haushaltspotential	6.200,00		
	kumuliertes Haushaltspotential zum 31.12.2020 (Vorjahr)			
Verfügbares Haushaltspotential		6.200,00		

1. Nachtragsvoranschlag 2021

Haushaltspotential (aufbauend auf der Ergebnisrechnung)

Gemeinde Haringsee

MVAG	Mittelverwendungs- und -aufbringungsgruppen	Mittelaufbringung	Mittelverwendung	Saldo
<i>informativ</i>	im verfügbaren Haushaltspotential enthaltene Bedarfszuweisungen zur Liquiditätssteigerung aus Kontogruppe 871, KT der Ergebnisrechnung ohne Projektcode	12.700,00		
<i>informativ</i>	tatsächlicher Liquiditätsbedarf ohne Rücklagenauflösung (Abgang)	-6.500,00		
2401	Zuweisung an Haushaltsrücklagen (Kontengruppe 794)		200,00	
2401	Zuweisung an Haushaltsrücklagen (Kontengruppe 795)		2.000,00	
Jährliche Aufwände für Rücklagen			2.200,00	
2301	Entnahmen von Haushaltsrücklagen (Kontengruppe 894)			
2301	Entnahmen von Haushaltsrücklagen (Kontengruppe 895)			
Jährliche RL-Erträge f. Investitionen (finanzw.)		0,00		
Endbestand kumuliertes Haushaltspotential		6.200,00	2.200,00	4.000,00

Nachweis der Investitionstätigkeit

1. Nachtragsvoranschlag 2021

Nachweis der Investitionstätigkeit

Gemeinde Haringsee

Vorhaben	Vorhabensbezeichnung	RA Vorjahre	VA 2020	VA 2021	Plan 2022	Plan 2023	Plan 2024	Plan 2025	Plan Gesamt (gerundet)
Konto	Bezeichnung								
1000017	VOLKSSCHULE HARINGSEE Renovierung neues DACH (2021 bis 2021)								
	Auszahlungen - Investitionen - Mittelverwendung	0,00	0,00	143.000,00	0,00	0,00	0,00	0,00	143.000,00
	Anschaffungs- oder Herstellungskosten	0,00	0,00	143.000,00	0,00	0,00	0,00	0,00	143.000,00
5/211000-010000	Gebäude und Bauten			143.000,00					143.000,00
	Einzahlungen - Finanzierung - Mittelherkunft	0,00	0,00	143.000,00	0,00	0,00	0,00	0,00	143.000,00
	Mittel aus Geldfluss aus der operativen Gebarung	0,00	0,00	0,00	0,00	0,00	0,00	0,00	0,00
	Bedarfszuweisungen/KTZ	0,00	0,00	0,00	0,00	0,00	0,00	0,00	0,00
	Haushaltsrücklagen/Zahlungsmittelreserven	0,00	0,00	143.000,00	0,00	0,00	0,00	0,00	143.000,00
6/211000+895001	Entnahmen von allgemeinen Haushaltsrücklagen			143.000,00					143.000,00
	Sonstige Kapitaltransfers und Subventionen	0,00	0,00	0,00	0,00	0,00	0,00	0,00	0,00
	Darlehen	0,00	0,00	0,00	0,00	0,00	0,00	0,00	0,00
	Finanzierungsleasing	0,00	0,00	0,00	0,00	0,00	0,00	0,00	0,00
	Veräußerung langfristiges Vermögen und sonstiges	0,00	0,00	0,00	0,00	0,00	0,00	0,00	0,00
Finanzierungsergebnis 1000017		0,00	0,00	0,00	0,00	0,00	0,00	0,00	0,00
				<i>inklusive Vorjahre (gerundet)</i>	0,00	0,00	0,00	0,00	

1. Nachtragsvoranschlag 2021

Nachweis der Investitionstätigkeit

Gemeinde Haringsee

Vorhaben	Vorhabensbezeichnung	RA Vorjahre	VA 2020	VA 2021	Plan 2022	Plan 2023	Plan 2024	Plan 2025	Plan Gesamt (gerundet)
Konto	Bezeichnung								
1000018	SCHUTZWASSERBAU Haringseer Graben (2020 bis 2021)								
	Auszahlungen - Investitionen - Mittelverwendung	0,00	0,00	45.000,00	0,00	0,00	0,00	0,00	45.000,00
	Anschaffungs- oder Herstellungskosten	0,00	0,00	45.000,00	0,00	0,00	0,00	0,00	45.000,00
	5/639000-004000 Haringseer Graben			45.000,00					45.000,00
	Einzahlungen - Finanzierung - Mittelherkunft	0,00	0,00	45.000,00	0,00	0,00	0,00	0,00	45.000,00
	Mittel aus Geldfluss aus der operativen Gebarung	0,00	0,00	0,00	0,00	0,00	0,00	0,00	0,00
	Bedarfszuweisungen/KTZ	0,00	0,00	15.000,00	0,00	0,00	0,00	0,00	15.000,00
	6/639000+301000 KT Land Haringseer Graben			15.000,00					15.000,00
	Haushaltsrücklagen/Zahlungsmittelreserven	0,00	0,00	15.000,00	0,00	0,00	0,00	0,00	15.000,00
	6/639000+895001 Entnahmen von allgemeinen Haushaltsrücklagen - Haringseer Graben			15.000,00					15.000,00
	Sonstige Kapitaltransfers und Subventionen	0,00	0,00	15.000,00	0,00	0,00	0,00	0,00	15.000,00
	6/639000+300000 KT Bund Haringseer Graben			15.000,00					15.000,00
	Darlehen	0,00	0,00	0,00	0,00	0,00	0,00	0,00	0,00
	Finanzierungsleasing	0,00	0,00	0,00	0,00	0,00	0,00	0,00	0,00
	Veräußerung langfristiges Vermögen und sonstiges	0,00	0,00	0,00	0,00	0,00	0,00	0,00	0,00
Finanzierungsergebnis 1000018		0,00	0,00	0,00	0,00	0,00	0,00	0,00	0,00
				<i>inklusive Vorjahre (gerundet)</i>	0,00	0,00	0,00	0,00	

1. Nachtragsvoranschlag 2021

Nachweis der Investitionstätigkeit

Gemeinde Haringsee

Vorhaben	Vorhabensbezeichnung	RA Vorjahre	VA 2020	VA 2021	Plan 2022	Plan 2023	Plan 2024	Plan 2025	Plan Gesamt (gerundet)
Konto	Bezeichnung								
1000022	Wasserleitung (2018 bis 2024)								
	Auszahlungen - Investitionen - Mittelverwendung	0,00	20.000,00	88.700,00	925.000,00	925.000,00	925.000,00	925.000,00	3.808.700,00
	Anschaffungs- oder Herstellungskosten	0,00	20.000,00	88.700,00	925.000,00	925.000,00	925.000,00	925.000,00	3.808.700,00
5/850000-004000	Wasser- und Abwasserbauten und -anlagen		20.000,00	88.700,00	925.000,00	925.000,00	925.000,00	925.000,00	3.808.700,00
	Einzahlungen - Finanzierung - Mittelherkunft	0,00	20.000,00	88.700,00	925.000,00	925.000,00	925.000,00	925.000,00	3.808.700,00
	Mittel aus Geldfluss aus der operativen Gebarung	0,00	0,00	0,00	0,00	0,00	0,00	0,00	0,00
	Bedarfszuweisungen/KTZ	0,00	0,00	0,00	185.000,00	185.000,00	185.000,00	185.000,00	740.000,00
6/850000+301000	Kapitaltransfers von Ländern, Landesfonds und Landeskammern				185.000,00	185.000,00	185.000,00	185.000,00	740.000,00
	Haushaltsrücklagen/Zahlungsmittelreserven	0,00	20.000,00	88.700,00	0,00	0,00	0,00	0,00	108.700,00
6/850000+895001	Entnahmen von allgemeinen Haushaltsrücklagen		20.000,00	88.700,00					108.700,00
	Sonstige Kapitaltransfers und Subventionen	0,00	0,00	0,00	449.400,00	449.400,00	449.400,00	449.400,00	1.797.600,00
6/850000+300000	Kapitaltransfers von Bund, Bundesfonds und Bundeskammern				185.000,00	185.000,00	185.000,00	185.000,00	740.000,00
6/850000+307000	Kapitaltransfers von privaten Haushalten und privaten Organisationen ohne Erwerbszweck und andere				264.400,00	264.400,00	264.400,00	264.400,00	1.057.600,00
	Darlehen	0,00	0,00	0,00	290.600,00	290.600,00	290.600,00	290.600,00	1.162.400,00
2972/1	Wasserleitungsbau Gemeindegebiet Haringsee				290.600,00	290.600,00	290.600,00	290.600,00	1.162.400,00
	Finanzierungsleasing	0,00	0,00	0,00	0,00	0,00	0,00	0,00	0,00
	Veräußerung langfristiges Vermögen und sonstiges	0,00	0,00	0,00	0,00	0,00	0,00	0,00	0,00
Finanzierungsergebnis 1000022		0,00	0,00	0,00	0,00	0,00	0,00	0,00	0,00
			<i>inklusive Vorjahre (gerundet)</i>		0,00	0,00	0,00	0,00	

1. Nachtragsvoranschlag 2021

Nachweis der Investitionstätigkeit

Gemeinde Haringsee

Vorhaben	Vorhabensbezeichnung	RA Vorjahre	VA 2020	VA 2021	Plan 2022	Plan 2023	Plan 2024	Plan 2025	Plan Gesamt (gerundet)
Konto	Bezeichnung								
2000001	Sonstige Investitionen (ab 2020)								
	Auszahlungen - Investitionen - Mittelverwendung	99.524,36	134.800,00	241.800,00	14.000,00	13.900,00	14.200,00	14.300,00	532.500,00
	Anschaffungs- oder Herstellungskosten	99.524,36	134.800,00	241.800,00	14.000,00	13.900,00	14.200,00	14.300,00	532.500,00
1/010000-020000	ANKAUF VON MASCHINEN		1.500,00	1.500,00	1.500,00	1.500,00	1.500,00	1.500,00	9.000,00
1/010000-042000	AMTSAUSSTATTUNG		1.500,00	2.000,00	500,00	500,00	500,00	500,00	5.500,00
1/010000-070000	EDV-SOFTWARE		1.200,00	1.200,00	1.200,00	1.200,00	1.500,00	1.500,00	7.800,00
1/032000-070000	Aktivierungsfähige Rechte (immaterielle Vermögenswerte)	6.662,52		20.200,00					26.900,00
1/163000-042000	Amts-, Betriebs- und Geschäftsausstattung			39.600,00					39.600,00
1/163000-050000	Sonderanlagen Photovoltaik- Anlage			45.600,00					45.600,00
1/211000-020000	ANKAUF VON MASCHINEN	399,00	500,00	1.000,00	1.000,00	1.000,00	1.000,00	1.000,00	5.900,00
1/211000-042000	Amtsausstattung	7.366,50	500,00	5.200,00	800,00	800,00	800,00	900,00	16.400,00
1/211000-042100	SCHULMÖBEL, LEHRMITTEL	119,98	900,00	6.000,00	900,00	800,00	800,00	800,00	10.300,00
1/240000-020000	Maschinen und maschinelle Anlagen		500,00	800,00	800,00	800,00	800,00	800,00	4.500,00
1/240000-040000	Fahrzeuge	38.267,88	38.300,00						76.600,00
1/240000-042000	ANSCHAFFUNGEN (MÖBEL)		700,00	800,00	800,00	800,00	800,00	800,00	4.700,00
1/262000-050000	Photovoltaik-Anlage			21.600,00					21.600,00
1/612000-020000	ANKAUF VON MASCHINEN	425,92	3.000,00	2.000,00	3.000,00	3.000,00	3.000,00	3.000,00	17.400,00
1/640000-050000	ANKAUF VON VERKEHRSZEICHEN U. - SPIEGELN	1.480,83	1.000,00	2.000,00	1.000,00	1.000,00	1.000,00	1.000,00	8.500,00
1/815000-050000	Spielgeräte	2.311,20	3.000,00						5.300,00
1/840000-001000	Unbebaute Grundstücke - Grundankauf	23.170,00	72.400,00	49.200,00					144.800,00
1/851000-020000	Anschaffung von Maschinen	14.562,35	5.000,00	8.400,00	1.500,00	1.500,00	1.500,00	1.500,00	34.000,00
1/851000-042000	Amtsausstattung - LABOR	4.758,18	4.800,00	1.000,00	1.000,00	1.000,00	1.000,00	1.000,00	14.600,00
1/851000-050000	Sonderanlagen Photovoltaik- Anlage			33.700,00					33.700,00
	Einzahlungen - Finanzierung - Mittelherkunft	103.920,00	104.000,00	240.000,00	160.000,00	160.000,00	160.000,00	160.000,00	1.087.900,00
	Mittel aus Geldfluss aus der operativen Gebarung	103.920,00	104.000,00	160.000,00	160.000,00	160.000,00	160.000,00	160.000,00	1.007.900,00
2/840000+001000	VERKAUF VON GRUNDSTÜCKEN	103.920,00	104.000,00	160.000,00	160.000,00	160.000,00	160.000,00	160.000,00	1.007.900,00

1. Nachtragsvoranschlag 2021

Nachweis der Investitionstätigkeit

Gemeinde Haringsee

Vorhaben	Vorhabensbezeichnung	RA Vorjahre	VA 2020	VA 2021	Plan 2022	Plan 2023	Plan 2024	Plan 2025	Plan Gesamt (gerundet)
	Bedarfszuweisungen/KTZ	0,00	0,00	34.100,00	0,00	0,00	0,00	0,00	34.100,00
	2/163000+301000 Kapitaltransfers von Ländern, Landesfonds und Landeskammern/KEM			14.400,00					14.400,00
	2/262000+301000 Kapitaltransfers von Ländern, Landesfonds und Landeskammern-KEM			7.100,00					7.100,00
	2/851000+301000 Kapitaltransfers von Ländern, Landesfonds und Landeskammern KEM			12.600,00					12.600,00
	Haushaltsrücklagen/Zahlungsmittelreserven	0,00	0,00	0,00	0,00	0,00	0,00	0,00	0,00
	Sonstige Kapitaltransfers und Subventionen	0,00	0,00	45.900,00	0,00	0,00	0,00	0,00	45.900,00
	2/163000+300000 Kapitaltransfers von Bund, Bundesfonds und Bundeskammern/KIP			17.400,00					17.400,00
	2/262000+300000 Kapitaltransfers von Bund, Bundesfonds und Bundeskammern-KIP			8.400,00					8.400,00
	2/851000+300001 Kapitaltransfers von Bund, Bundesfonds und Bundeskammern KIP			20.100,00					20.100,00
	Darlehen	0,00	0,00	0,00	0,00	0,00	0,00	0,00	0,00
	Finanzierungsleasing	0,00	0,00	0,00	0,00	0,00	0,00	0,00	0,00
	Veräußerung langfristiges Vermögen und sonstiges	0,00	0,00	0,00	0,00	0,00	0,00	0,00	0,00
Finanzierungsergebnis 2000001		4.395,64	-30.800,00	-1.800,00	146.000,00	146.100,00	145.800,00	145.700,00	555.400,00
			<i>inklusive Vorjahre (gerundet)</i>		117.800,00	263.900,00	409.700,00	555.400,00	

1. Nachtragsvoranschlag 2021

Nachweis der Investitionstätigkeit

Gemeinde Haringsee

Vorhaben	Vorhabensbezeichnung	RA Vorjahre	VA 2020	VA 2021	Plan 2022	Plan 2023	Plan 2024	Plan 2025	Plan Gesamt (gerundet)
Konto	Bezeichnung								
1000002	Straßenbau, Beleuchtung u. Straßengeräte (1994 bis 2021)								
	Auszahlungen - Investitionen - Mittelverwendung	50.000,00	59.700,00	200.000,00	0,00	160.000,00	40.000,00	50.000,00	559.700,00
	Anschaffungs- oder Herstellungskosten	50.000,00	59.700,00	200.000,00	0,00	160.000,00	40.000,00	50.000,00	559.700,00
5/612000-002000	STRASSENBAU STRASSENBAU, BELEUCHTUNG	1.114,32	40.000,00	200.000,00		160.000,00	40.000,00	50.000,00	491.100,00
5/612000-010000	Gebäude und Bauten Buswartehäuschen	20.378,49	19.700,00						40.100,00
5/612000-794001	Zuweisung an zweckgebundene Haushaltsrücklagen	28.507,19							28.500,00
	Einzahlungen - Finanzierung - Mittelherkunft	50.000,00	59.700,00	200.000,00	0,00	160.000,00	40.000,00	50.000,00	559.700,00
	Mittel aus Geldfluss aus der operativen Gebarung	0,00	0,00	0,00	0,00	0,00	0,00	0,00	0,00
	Bedarfszuweisungen/KTZ	50.000,00	30.000,00	130.000,00	0,00	80.000,00	30.000,00	30.000,00	350.000,00
6/612000+871000	BEDARFSZUWEISUNG STRASSENBAU, BELEUCHTUNG	50.000,00	30.000,00	130.000,00		80.000,00	30.000,00	30.000,00	350.000,00
	Haushaltsrücklagen/Zahlungsmittelreserven	0,00	29.700,00	70.000,00	0,00	80.000,00	10.000,00	20.000,00	209.700,00
6/612000+894001	Entnahmen von zweckgebundenen Haushaltsrücklagen		29.700,00	70.000,00					99.700,00
6/612000+895001	Entnahmen von allgemeinen Haushaltsrücklagen					80.000,00	10.000,00	20.000,00	110.000,00
	Sonstige Kapitaltransfers und Subventionen	0,00	0,00	0,00	0,00	0,00	0,00	0,00	0,00
	Darlehen	0,00	0,00	0,00	0,00	0,00	0,00	0,00	0,00
	Finanzierungsleasing	0,00	0,00	0,00	0,00	0,00	0,00	0,00	0,00
	Veräußerung langfristiges Vermögen und sonstiges	0,00	0,00	0,00	0,00	0,00	0,00	0,00	0,00
Finanzierungsergebnis 1000002		0,00	0,00	0,00	0,00	0,00	0,00	0,00	0,00
			<i>inklusive Vorjahre (gerundet)</i>		0,00	0,00	0,00	0,00	0,00

1. Nachtragsvoranschlag 2021

Nachweis der Investitionstätigkeit

Gemeinde Haringsee

Vorhaben	Vorhabensbezeichnung	RA Vorjahre	VA 2020	VA 2021	Plan 2022	Plan 2023	Plan 2024	Plan 2025	Plan Gesamt (gerundet)
Konto	Bezeichnung								
1000003	Kanalbau (1994 bis 2021)								
	Auszahlungen - Investitionen - Mittelverwendung	24.875,16	25.000,00	148.300,00	0,00	0,00	0,00	0,00	198.200,00
	Anschaffungs- oder Herstellungskosten	24.875,16	25.000,00	148.300,00	0,00	0,00	0,00	0,00	198.200,00
	5/851000-004000 SW-Kanal Baulandaufschlg."neu"			88.300,00					88.300,00
	5/851000-618000 Instandhaltung Kläranlage	24.875,16	25.000,00						49.900,00
	5/851000-618100 Sanierung Kanalsystem			60.000,00					60.000,00
	Einzahlungen - Finanzierung - Mittelherkunft	24.875,16	25.000,00	148.300,00	0,00	0,00	0,00	0,00	198.200,00
	Mittel aus Geldfluss aus der operativen Gebarung	0,00	0,00	0,00	0,00	0,00	0,00	0,00	0,00
	Bedarfszuweisungen/KTZ	0,00	0,00	0,00	0,00	0,00	0,00	0,00	0,00
	Haushaltsrücklagen/Zahlungsmittelreserven	24.875,16	25.000,00	148.300,00	0,00	0,00	0,00	0,00	198.200,00
	6/851000+895001 Entnahmen von allgemeinen Haushaltsrücklagen	24.875,16	25.000,00	148.300,00					198.200,00
	Sonstige Kapitaltransfers und Subventionen	0,00	0,00	0,00	0,00	0,00	0,00	0,00	0,00
	Darlehen	0,00	0,00	0,00	0,00	0,00	0,00	0,00	0,00
	Finanzierungsleasing	0,00	0,00	0,00	0,00	0,00	0,00	0,00	0,00
	Veräußerung langfristiges Vermögen und sonstiges	0,00	0,00	0,00	0,00	0,00	0,00	0,00	0,00
Finanzierungsergebnis 1000003		0,00	0,00	0,00	0,00	0,00	0,00	0,00	0,00
				<i>inklusive Vorjahre (gerundet)</i>	0,00	0,00	0,00	0,00	0,00

1. Nachtragsvoranschlag 2021

Nachweis der Investitionstätigkeit

Gemeinde Haringsee

Vorhaben	Vorhabensbezeichnung	RA Vorjahre	VA 2020	VA 2021	Plan 2022	Plan 2023	Plan 2024	Plan 2025	Plan Gesamt (gerundet)
Konto	Bezeichnung								
1000005	Güterwege (2000 bis 2021)								
	Auszahlungen - Investitionen - Mittelverwendung	16.238,95	16.000,00	18.300,00	15.000,00	10.000,00	10.000,00	10.000,00	95.500,00
	Anschaffungs- oder Herstellungskosten	16.238,95	16.000,00	18.300,00	15.000,00	10.000,00	10.000,00	10.000,00	95.500,00
5/710000-002000	Güterwege	16.238,95	16.000,00	18.300,00	15.000,00	10.000,00	10.000,00	10.000,00	95.500,00
	Einzahlungen - Finanzierung - Mittelherkunft	16.238,95	16.000,00	18.300,00	15.000,00	10.000,00	10.000,00	10.000,00	95.500,00
	Mittel aus Geldfluss aus der operativen Gebarung	0,00	0,00	0,00	0,00	0,00	0,00	0,00	0,00
	Bedarfszuweisungen/KTZ	5.647,78	5.600,00	7.300,00	6.000,00	4.000,00	4.000,00	4.000,00	36.500,00
6/710000+301000	Kapitaltransfers von Ländern, Landesfonds und Landeskammern	3.547,78	2.800,00	3.600,00	3.000,00	2.000,00	2.000,00	2.000,00	18.900,00
6/710000+871000	Bedarfszuweisungen Bund/Land	2.100,00	2.800,00	3.700,00	3.000,00	2.000,00	2.000,00	2.000,00	17.600,00
	Haushaltsrücklagen/Zahlungsmittelreserven	10.591,17	10.400,00	11.000,00	9.000,00	6.000,00	6.000,00	6.000,00	59.000,00
6/710000+895001	Entnahmen von allgemeinen Haushaltsrücklagen	10.591,17	10.400,00	11.000,00	9.000,00	6.000,00	6.000,00	6.000,00	59.000,00
	Sonstige Kapitaltransfers und Subventionen	0,00	0,00	0,00	0,00	0,00	0,00	0,00	0,00
	Darlehen	0,00	0,00	0,00	0,00	0,00	0,00	0,00	0,00
	Finanzierungsleasing	0,00	0,00	0,00	0,00	0,00	0,00	0,00	0,00
	Veräußerung langfristiges Vermögen und sonstiges	0,00	0,00	0,00	0,00	0,00	0,00	0,00	0,00
Finanzierungsergebnis 1000005		0,00	0,00	0,00	0,00	0,00	0,00	0,00	0,00
			<i>inklusive Vorjahre (gerundet)</i>		0,00	0,00	0,00	0,00	

1. Nachtragsvoranschlag 2021

Nachweis der Investitionstätigkeit

Gemeinde Haringsee

Salden Finanzierungsergebnisse		RA Vorjahre	VA 2020	VA 2021	Plan 2022	Plan 2023	Plan 2024	Plan 2025	Plan Gesamt (gerundet)
1000017	VOLKSSCHULE HARINGSEE Renovierung neue								
	Auszahlungen - Investitionen - Mittelverwendung	0,00	0,00	143.000,00	0,00	0,00	0,00	0,00	143.000,00
	Einzahlungen - Finanzierung - Mittelherkunft	0,00	0,00	143.000,00	0,00	0,00	0,00	0,00	143.000,00
		0,00	0,00	0,00	0,00	0,00	0,00	0,00	0,00
			<i>inklusive Vorjahre (gerundet)</i>		0,00	0,00	0,00	0,00	
1000018	SCHUTZWASSERBAU Haringseer Graben (2020)								
	Auszahlungen - Investitionen - Mittelverwendung	0,00	0,00	45.000,00	0,00	0,00	0,00	0,00	45.000,00
	Einzahlungen - Finanzierung - Mittelherkunft	0,00	0,00	45.000,00	0,00	0,00	0,00	0,00	45.000,00
		0,00	0,00	0,00	0,00	0,00	0,00	0,00	0,00
			<i>inklusive Vorjahre (gerundet)</i>		0,00	0,00	0,00	0,00	
1000022	Wasserleitung (2018 bis 2024)								
	Auszahlungen - Investitionen - Mittelverwendung	0,00	20.000,00	88.700,00	925.000,00	925.000,00	925.000,00	925.000,00	3.808.700,00
	Einzahlungen - Finanzierung - Mittelherkunft	0,00	20.000,00	88.700,00	925.000,00	925.000,00	925.000,00	925.000,00	3.808.700,00
		0,00	0,00	0,00	0,00	0,00	0,00	0,00	0,00
			<i>inklusive Vorjahre (gerundet)</i>		0,00	0,00	0,00	0,00	
1000002	Straßenbau, Beleuchtung u. Straßengeräte (1994)								
	Auszahlungen - Investitionen - Mittelverwendung	50.000,00	59.700,00	200.000,00	0,00	160.000,00	40.000,00	50.000,00	559.700,00
	Einzahlungen - Finanzierung - Mittelherkunft	50.000,00	59.700,00	200.000,00	0,00	160.000,00	40.000,00	50.000,00	559.700,00
		0,00	0,00	0,00	0,00	0,00	0,00	0,00	0,00
			<i>inklusive Vorjahre (gerundet)</i>		0,00	0,00	0,00	0,00	
1000003	Kanalbau (1994 bis 2021)								
	Auszahlungen - Investitionen - Mittelverwendung	24.875,16	25.000,00	148.300,00	0,00	0,00	0,00	0,00	198.200,00
	Einzahlungen - Finanzierung - Mittelherkunft	24.875,16	25.000,00	148.300,00	0,00	0,00	0,00	0,00	198.200,00
		0,00	0,00	0,00	0,00	0,00	0,00	0,00	0,00
			<i>inklusive Vorjahre (gerundet)</i>		0,00	0,00	0,00	0,00	
1000005	Güterwege (2000 bis 2021)								
	Auszahlungen - Investitionen - Mittelverwendung	16.238,95	16.000,00	18.300,00	15.000,00	10.000,00	10.000,00	10.000,00	95.500,00
	Einzahlungen - Finanzierung - Mittelherkunft	16.238,95	16.000,00	18.300,00	15.000,00	10.000,00	10.000,00	10.000,00	95.500,00
		0,00	0,00	0,00	0,00	0,00	0,00	0,00	0,00
			<i>inklusive Vorjahre (gerundet)</i>		0,00	0,00	0,00	0,00	
Saldo Investive Einzelvorhaben		0,00	0,00	0,00	0,00	0,00	0,00	0,00	0,00
			<i>inklusive Vorjahre (gerundet)</i>		0,00	0,00	0,00	0,00	

1. Nachtragsvoranschlag 2021

Nachweis der Investitionstätigkeit

Gemeinde Haringsee

Salden Finanzierungsergebnisse		RA Vorjahre	VA 2020	VA 2021	Plan 2022	Plan 2023	Plan 2024	Plan 2025	Plan Gesamt (gerundet)
2000001	Sonstige Investitionen (ab 2020)								
	Auszahlungen - Investitionen - Mittelverwendung	99.524,36	134.800,00	241.800,00	14.000,00	13.900,00	14.200,00	14.300,00	532.500,00
	Einzahlungen - Finanzierung - Mittelherkunft	103.920,00	104.000,00	240.000,00	160.000,00	160.000,00	160.000,00	160.000,00	1.087.900,00
		4.395,64	-30.800,00	-1.800,00	146.000,00	146.100,00	145.800,00	145.700,00	555.400,00
			<i>inklusive Vorjahre (gerundet)</i>		117.800,00	263.900,00	409.700,00	555.400,00	
	Saldo Sonstige Investitionen	4.395,64	-30.800,00	-1.800,00	146.000,00	146.100,00	145.800,00	145.700,00	555.400,00
			<i>inklusive Vorjahre (gerundet)</i>		117.800,00	263.900,00	409.700,00	555.400,00	
	Saldo der gesamten Investitionstätigkeit	4.395,64	-30.800,00	-1.800,00	146.000,00	146.100,00	145.800,00	145.700,00	555.400,00
			<i>inklusive Vorjahre (gerundet)</i>		117.800,00	263.900,00	409.700,00	586.200,00	

Leasingspiegel (Anlage 6i)

Finanzierungsleasing

Ansatz- oder Projektbezeichnung	Anschaffungskosten	Buchwert 31.12.2020	Buchwert 31.12.2021	Summe ausstehender Mindestleasing- zahlungen	Restlaufzeit in Jahren
Summe	0,00	0,00	0,00	0,00	

Wirtschaftliche Unternehmungen, Betriebe, betriebsähnliche Einrichtungen gem. § 1 Abs. 2

Summe	0,00	0,00	0,00	0,00	
-------	------	------	------	------	--

Operating Leasing

Ansatz- oder Projektbezeichnung	Grundmietzeit in Jahren	Gesamtkosten	Einmalkauti- on	Leasingentgelt (ohne laufender Kauti- on)	Laufende Kauti- on	Restlaufzeit in Jahren	Kumulierte Restzahlungen
Summe		0,00	0,00	0,00	0,00		0,00

Wirtschaftliche Unternehmungen, Betriebe, betriebsähnliche Einrichtungen gem. § 1 Abs. 2

Summe		0,00	0,00	0,00	0,00		0,00
-------	--	------	------	------	------	--	------

Nachweis Vermögen mit abgeänderter Nutzungsdauer

1. Nachtragsvoranschlag 2021

Gemeinde Haringsee

Nachweis Vermögen mit abgeänderter Nutzungsdauer

Konto	Bezeichnung	Nutzungsdauer lt. VRV	Abweichende Nutzungsdauer	Begründung
3/0060001/01206	Gebäude Haupstr. 56	50,0	30,0	Restnutzungsdauer nach Renovierung
3/0440001/01281	BA 100 Kanalkataster	0,0	25,0	lt. Empfehlung IVW3
3/0440001/01320	KT BA 100 Kanalkataster	0,0	25,0	lt. Empfehlung IVW3
4/0440001/01100	Software ab 2018	0,0	4,0	In Anlehnung an die Hardware
4/0440001/01101	Software 2017	0,0	4,0	In Anlehnung an die Hardware
4/0440001/01105	Lizenz Server 2019	0,0	4,0	In Anlehnung an die Hardware
4/0440001/01110	Flächenwidmungsplan 2010	0,0	10,0	lt. Empfehlung IVW3
4/0440001/01111	Flächenwidmungsplan 2011	0,0	10,0	lt. Empfehlung IVW3
4/0440001/01215	Flächenwidmungsplan 2012	0,0	10,0	lt. Empfehlung IVW3
4/0440001/01216	Flächenwidmungsplan 2013	0,0	10,0	lt. Empfehlung IVW3
4/0440001/01217	Flächenwidmungsplan 2014	0,0	10,0	lt. Empfehlung IVW3
4/0440001/01218	Flächenwidmungsplan 2015	0,0	10,0	lt. Empfehlung IVW3
4/0440001/01219	Flächenwidmungsplan 2016	0,0	10,0	lt. Empfehlung IVW3
4/0440001/01220	Flächenwidmungsplan 2017	0,0	10,0	lt. Empfehlung IVW3
4/0440001/01221	Flächenwidmungsplan 2018	0,0	10,0	lt. Empfehlung IVW3
4/0440001/01222	Flächenwidmungsplan 2019	0,0	10,0	lt. Empfehlung IVW3
4/0440001/01223	Flächenwidmungsplan 2020	0,0	10,0	lt. Empfehlung IVW3
4/0440001/01224	Flächenwidmungsplan 2021	0,0	10,0	lt. Empfehlung IVW3

Dienstpostenplan
- interne Anlage b

Dienstpostenplan für das Haushaltsjahr 2021

Dienst- Posten- Plan Nr.	Dienstzweig Nr.	Anzahl	Verwendungsgruppe		Funktionsverwendung		
			Beamte	VB	Verwendung	Funktionsgruppe	Personalzulagenanspruch
1	71	1	-	7	Amtsleiter		
2	71	2	-	6	Vertragsbedienstete		
3	71	2	-	5	Vertragsbedienstete		
4	2	2	-	5	Facharbeiter		
5	2	2	-	4	Facharbeiter		
6	6	1		5	Klärfacharbeiter		
7	12	5	-	3	Kindergarten		
8	12	2	-	3	Tagesbetreuungseinrichtung		
9	12	1	-	3	Schulische NM-Betreuung		
10	11	1	-	3	Reinigung		
11	14	1	-	3	Schulbus		

Seite	Inhalt
5	Vorbericht
17	NVA Ergebnishaushalt Gesamt 1. Ebene (Anlage 1a) - interne Vergütungen enthalten
21	NVA Ergebnishaushalt Gesamt 1. und 2. Ebene (Anlage 1a) - interne Vergütungen enthalten
25	Ergebnishaushalt Bereichsbudget 1. und 2. Ebene (Anlage 1a)
47	NVA Finanzierungshaushalt Gesamt 1. Ebene (Anlage 1b) - interne Vergütungen enthalten
51	NVA Finanzierungshaushalt Gesamt 1. und 2. Ebene (Anlage 1b) - interne Vergütungen enthalten
57	Finanzierungshaushalt Bereichsbudget 1. und 2. Ebene (Anlage 1b)
99	Querschnitt (Anlage 5b)
105	NVA Ergebnis- und Finanzierungsvoranschlag Detailnachweis
183	Personaldaten iSd ÖStp (Anlage 4)
187	Nachweis über Transferzahlungen (Anlage 6a)
191	Nachweis über Haushaltsrücklagen und Zahlungsmittelreserven (Anlage 6b)
195	Einzelnachweis über Finanzschulden und Schuldendienst (Anlage 6c)
201	Nachweis über hausinterne Vergütungen (Anlage 6f)
205	MFP - Ergebnishaushalt Gesamt 1. und 2. Ebene - interne Vergütungen enthalten
209	MFP - Finanzierungshaushalt Gesamt 1. und 2. Ebene - interne Vergütungen enthalten
215	Haushaltspotential (aufbauend auf der Ergebnisrechnung)
221	Nachweis der Investitionstätigkeit
233	Leasingspiegel (Anlage 6i)
237	Nachweis Vermögen mit abgeänderter Nutzungsdauer
241	Dienstpostenplan