

Gemeinde Haringsee  
**Voranschlag 2022**



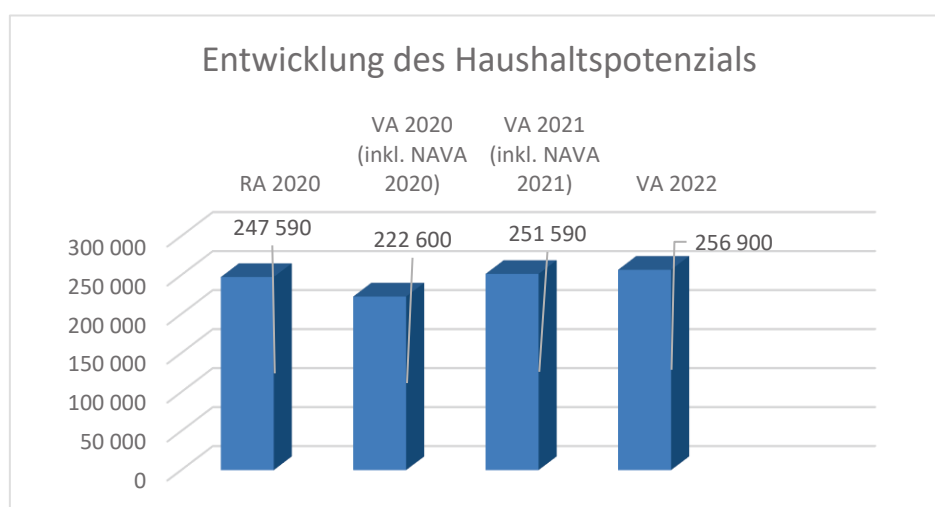


Vorbericht



# Vorbericht zum Voranschlag 2022 gemäß § 3 der NÖ Gemeindehaushaltsverordnung (NÖ GHVO)

## Entwicklung des Haushaltspotenzials



### Erläuterung:

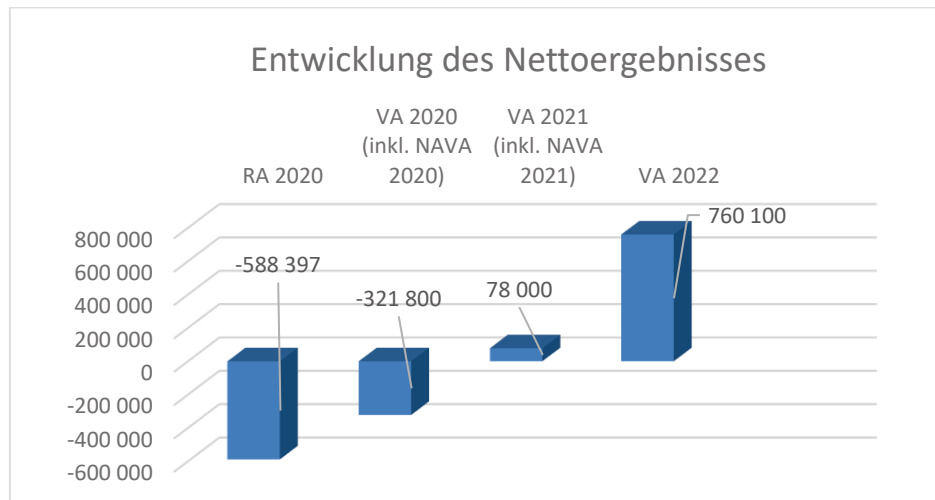
Das Haushaltspotential hat seine Grundlage in § 67 Z. 11 der NÖ Gemeindeordnung 1973 (NÖ GO 1973) und war erstmals im Voranschlag 2020 auszuweisen. Die Angaben zu den Vorjahren entfallen daher.

Haushaltspotential: Differenz der wiederkehrenden Mittelaufbringungen abzüglich der wiederkehrenden Mittelverwendungen unter Berücksichtigung der entsprechenden Forderungen und Verbindlichkeiten.

Das Haushaltspotenzial ist eine wichtige Kenngröße und gibt die aktuelle Leistungsfähigkeit der Gemeinde wieder. Das schafft Vergleichbarkeit mit der bisherigen Rechtslage, aus der Überschüsse und Abgänge abzuleiten waren und dient der Transparenz.

Wenn das Haushaltspotenzial innerhalb des Zeitraumes des mittelfristigen Finanzplanes laufend negativ ist, ist ein Haushaltskonsolidierungskonzept zu erstellen (§ 72b Abs. 1 Z. 2 NÖ GO 1973).

## Entwicklung des Nettoergebnisses



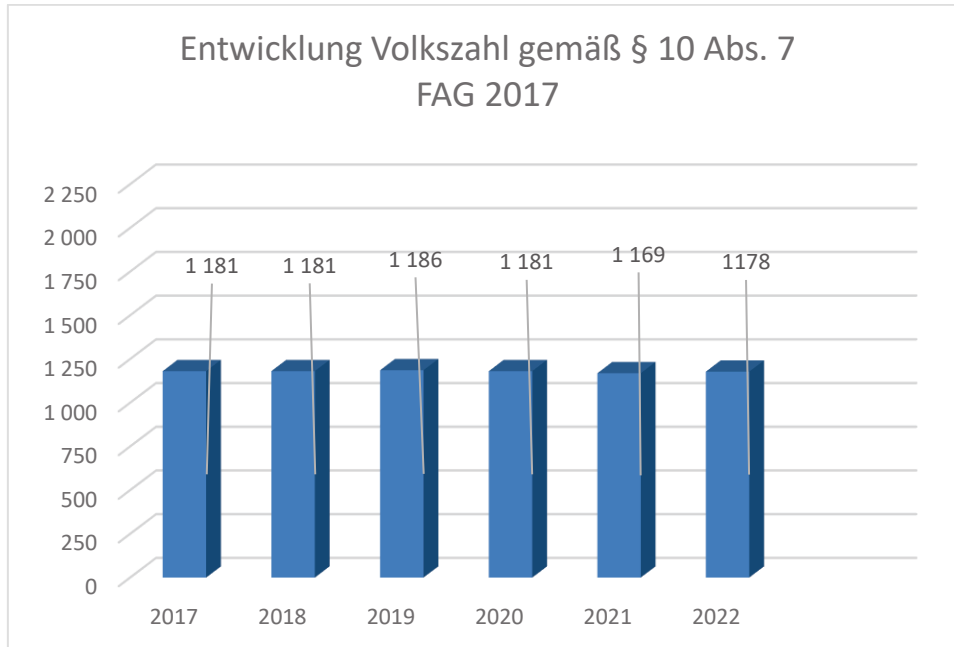
### Erläuterung:

Beim Nettoergebnis handelt es sich um das Ergebnis des Ergebnisvoranschlags und war erstmals für das Haushaltsjahr 2020 auszuweisen. Die Angaben zu den Vorjahren entfallen daher.

Ein positives Nettoergebnis bedeutet, dass die Erträge voraussichtlich ausreichend sein werden, die Aufwendungen für die kommunalen Leistungen (inklusive des Werteverzehrs des Anlagevermögens in Form der Abschreibungen) abzudecken.

Ein negatives Nettoergebnis heißt, dass dies nicht zur Gänze (in der Höhe des negativen Wertes) möglich ist.

## Entwicklung der Volkszahl gemäß § 10 Abs. 7 FAG 2017, BGBl. I Nr. 116/2016 in der Fassung BGBl. I Nr. 106/2018

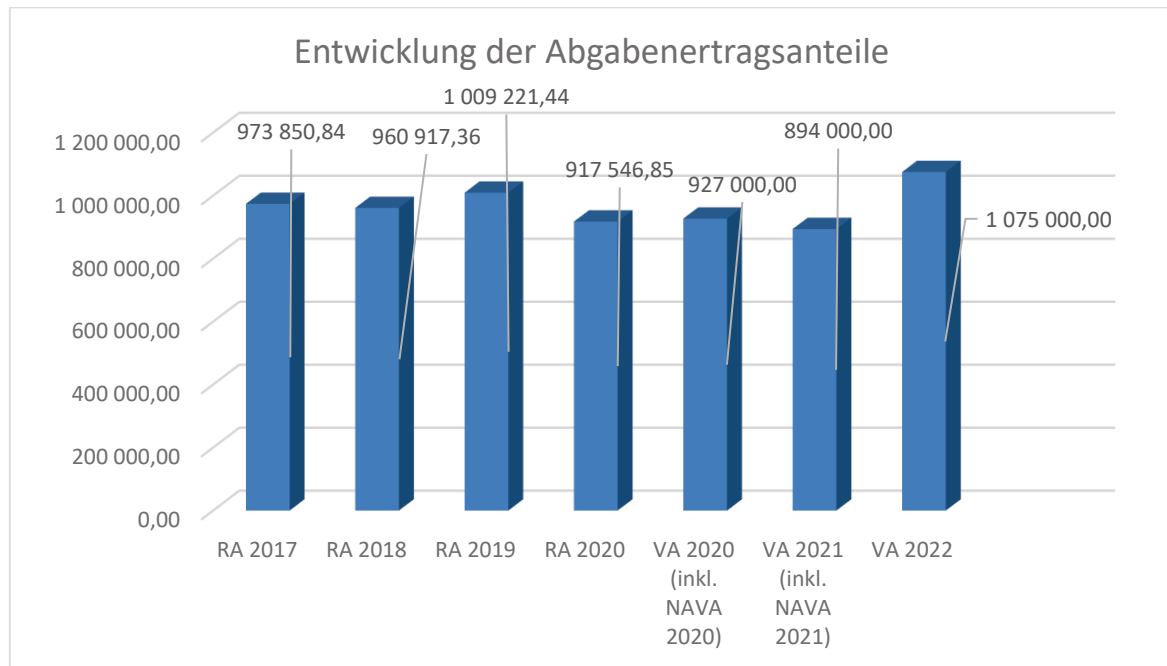


### Erläuterung:

Die Volkszahl gemäß § 10 Abs. 7 FAG 2017 wird jährlich von der Bundesanstalt Statistik Austria zum Stichtag 31. Oktober festgestellt und wirkt mit dem Beginn des übernächsten Kalenderjahres. Sie dient für die Berechnung der Abgabenertragsanteile und darf nicht automatisch mit der Volkszahl für die Berechnung der Gemeinderatsmandate verwechselt werden.

Eine Erhöhung bzw. Verminderung der Volkszahl (jährlich) ist ein wesentlicher Indikator für die Berechnung der Abgabenertragsanteile.

## Entwicklung der Abgabenertragsanteile



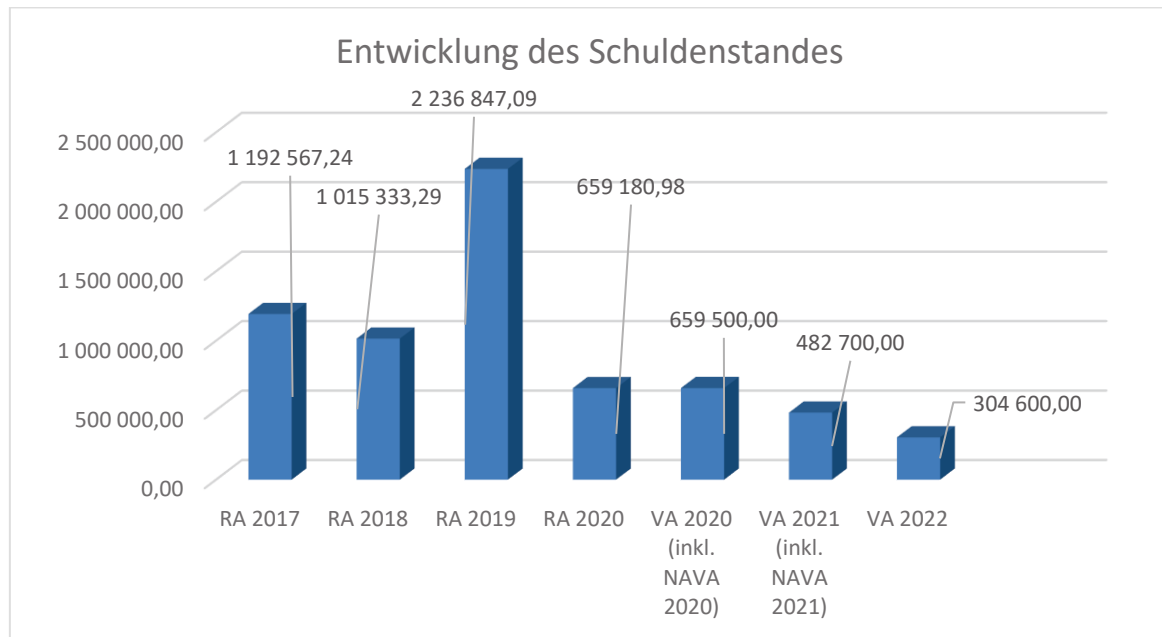
### Erläuterung:

Die Gebietskörperschaften (Bund, Länder und Gemeinden) erhalten auf Basis des aktuellen Finanzausgleichs aus den gemeinschaftlichen Bundesabgaben (z.B. Umsatzsteuer, Körperschaftssteuer, Lohnsteuer, Versicherungssteuer, Mineralölsteuer, Normverbrauchsabgabe, Tabaksteuer udgl.) entsprechende Anteile. Im Bereich der Gemeinden spielen dabei die Volkszahl und der abgestufte Bevölkerungsschlüssel eine besondere Rolle. Die sogenannten „Abgabenertragsanteile“ bilden in den meisten Gemeinden die wichtigste Einnahmequelle.

Ein Steigen der Abgabenertragsanteile weist auch auf eine Erhöhung der Volkszahl hin.



## Entwicklung des Schuldenstandes



### Erläuterung:

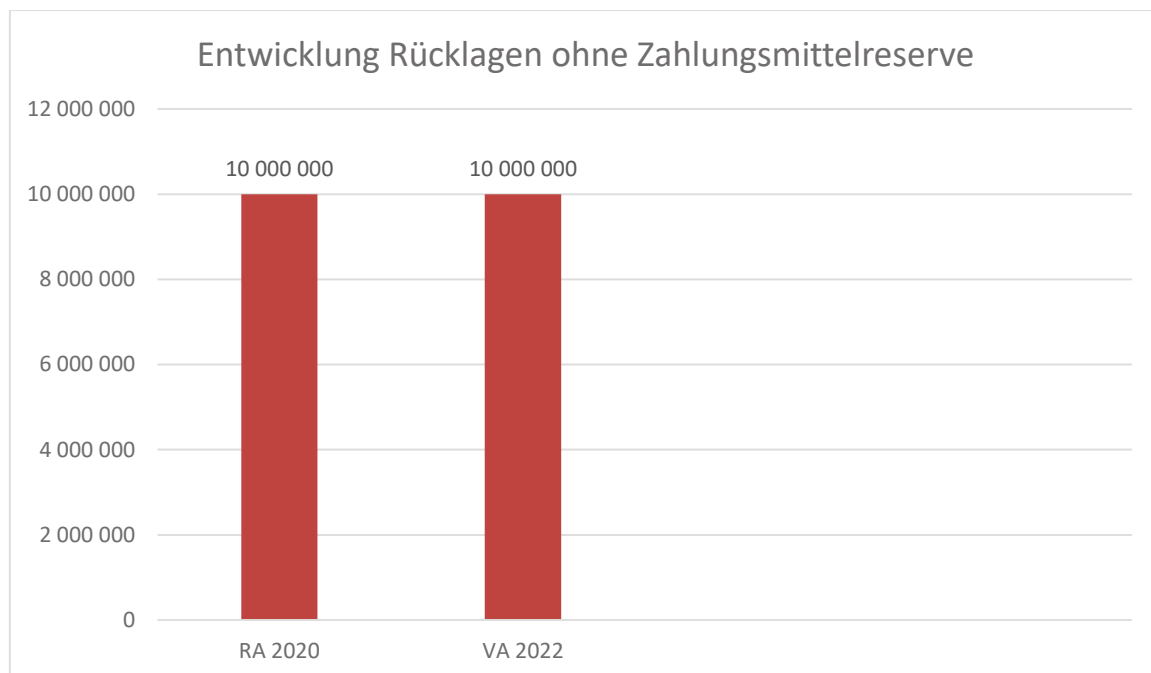
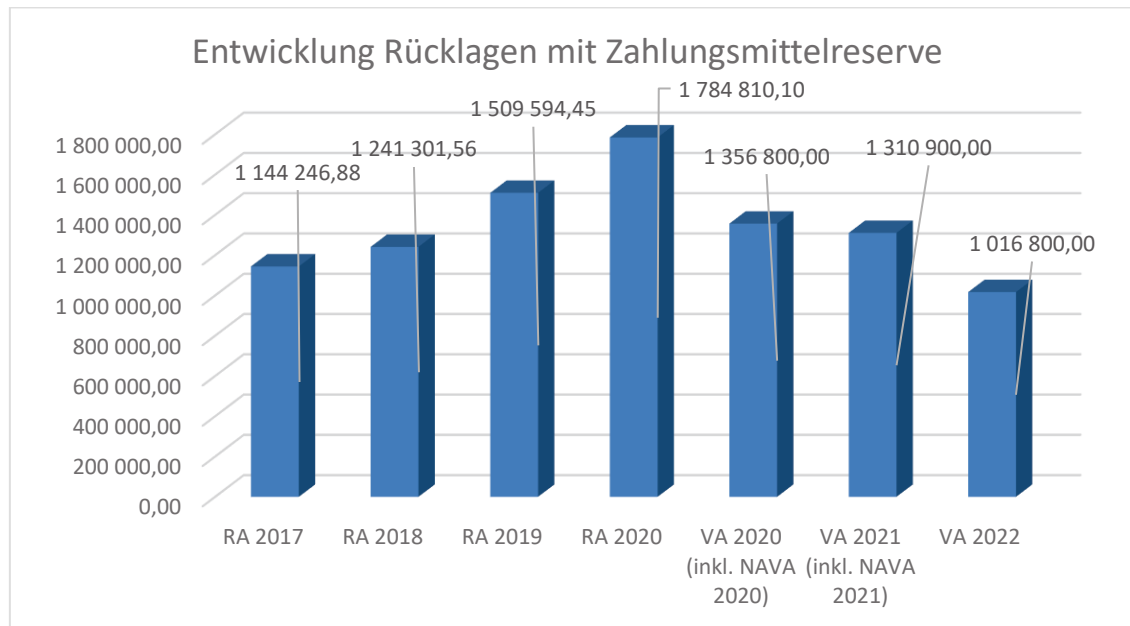
Die Entwicklung des Schuldenstandes zeigt auf, inwieweit der Schuldenstand über die Jahre erhöht oder reduziert wird.

### Begründung durch die Gemeinde:

Die Erhöhung des Schuldenstandes von 2018 auf 2019 ist auf den Neubau der Tagesbetreuungseinrichtung im baulichen Verband mit einem zweigruppigen NÖ Landeskindergarten, der zum größten Teil mit Darlehen finanziert wurde zurückzuführen.

Das Darlehen Kindergarten/TBE Neubau wurde 2020 komplett ausbezahlt.

## Entwicklung der Rücklagen mit und ohne Zahlungsmittelreserve

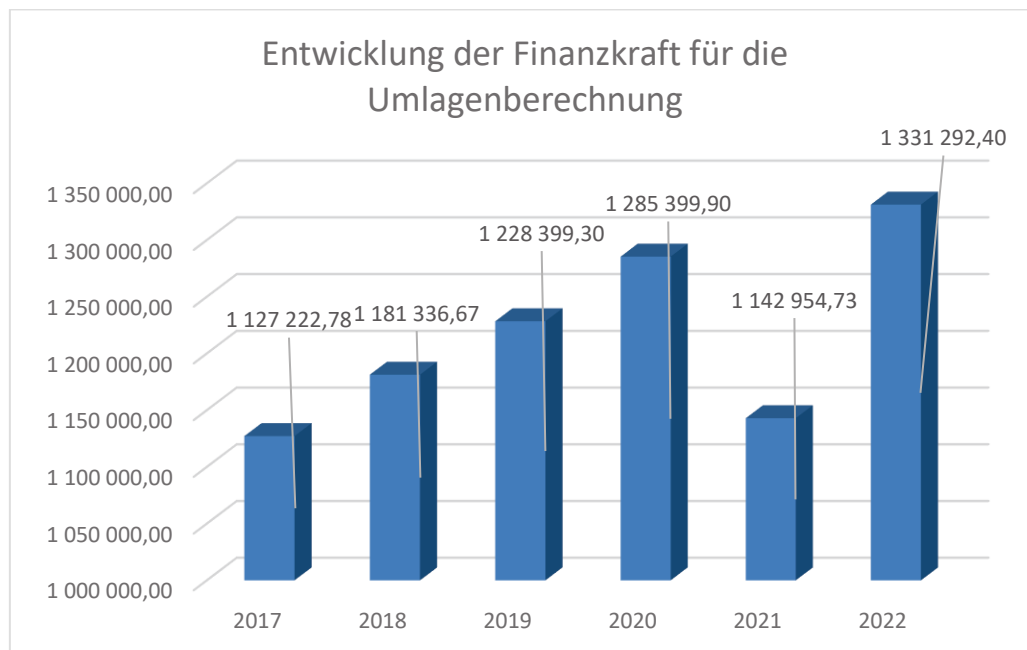


### Erläuterung:

Die Entwicklung der Rücklagen zeigt an, inwieweit Rücklagen vorhanden sind und ob Rücklagen aufgebaut bzw. aufgebraucht werden.

Blauer Balken Rücklagen mit Zahlungsmittelreserve.

## Entwicklung der Finanzkraft für die Umlagenberechnung



### Erläuterung:

Die Finanzkraft einer Gemeinde wird aus den

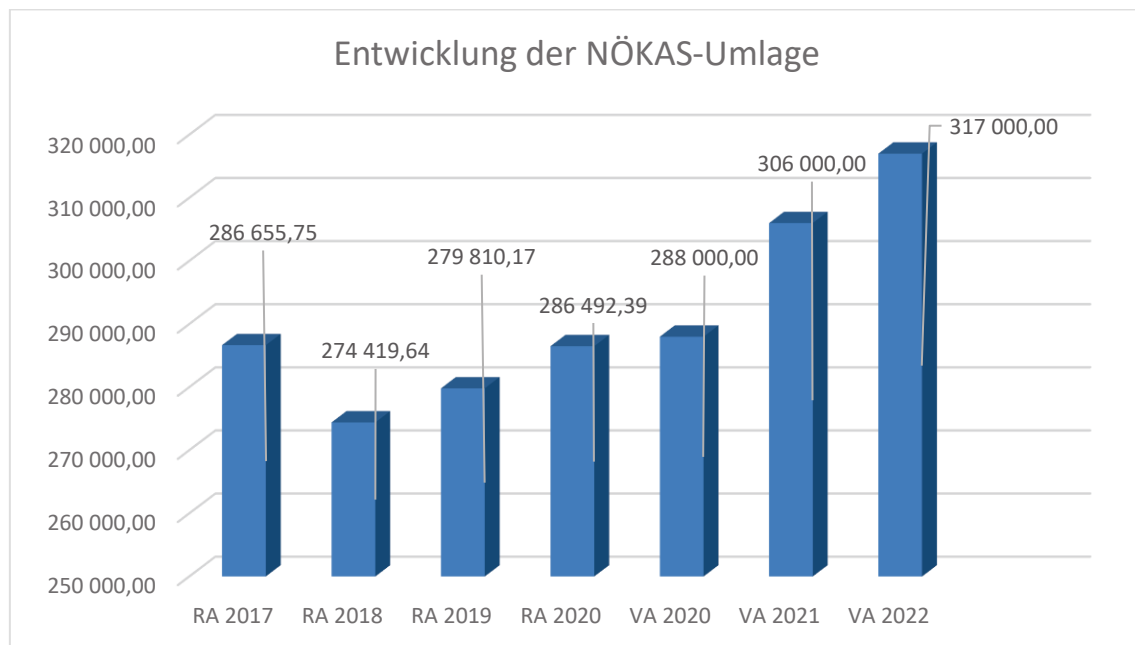
- Erträgen der ausschließlichen Gemeindeabgaben ohne die Gebühren für die Benützung von Gemeindeeinrichtungen und -anlagen und ohne die Interessentenbeiträge von Grundstückseigentümern und Anrainern und
- Ertragsanteilen an den gemeinschaftlichen Bundesabgaben ohne Spielbankenabgabe

ermittelt.

Basis für die Ermittlung der Finanzkraft sind die tatsächlichen Beträge aufgrund der Rechnungsabschlüsse.

Die Darstellung der Entwicklung der Finanzkraft für die Umlagenberechnung hat insbesondere auf die Beitragsleistung der Gemeinden zum NÖ Krankenanstaltensprengel (NÖKAS) und zur Sozialumlage Auswirkungen. Eine Erhöhung oder Reduktion/Verminderung der Finanzkraft wirkt sich unmittelbar auf die Beitragsleistung aus.

## Entwicklung der NÖKAS-Umlage



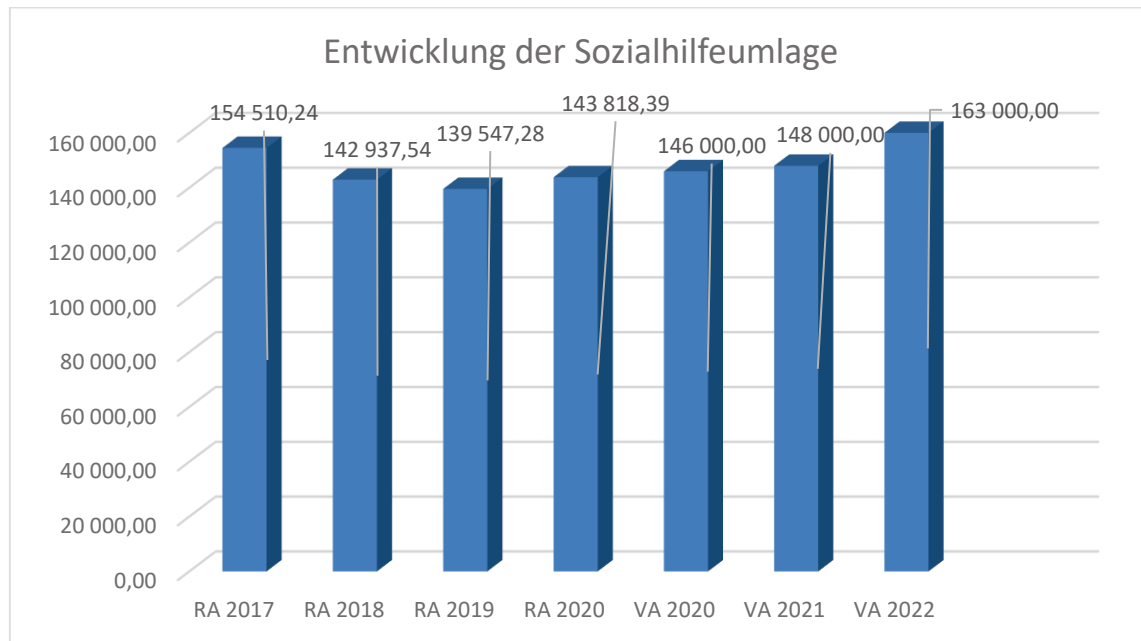
### Erläuterung:

Das Landesgebiet ist Beitragsbezirk und Krankenanstaltensprengel für alle öffentlichen Krankenanstalten in Niederösterreich. Beitragsbezirk und Krankenanstaltensprengel sind ein Gemeindeverband. Dem Gemeindeverband gehören alle Gemeinden Niederösterreichs an. Der Gemeindeverband ist juristische Person, er hat seinen Sitz am Sitz der Landesregierung und trägt die Bezeichnung "NÖ Krankenanstaltensprengel" (§ 61 Abs. 1 NÖ Krankenanstaltengesetz - NÖ KAG).

Die Gemeinden haben an den NÖ Krankenanstaltensprengel monatliche Beiträge zu leisten. Berechnungsgrundlage bilden dabei die Volkszahl und die Finanzkraft der Gemeinden. Steigerungen bei der Volkszahl und bei der Finanzkraft führen daher zu höheren Beitragsleistungen bei den Gemeinden.

Diese monatlichen Beiträge werden von den der Gemeinde gebührenden monatlichen Vorschüssen auf die Ertragsanteile an den gemeinschaftlichen Bundesabgaben einbehalten.

## Entwicklung der Sozialhilfeumlage



### Erläuterung:

Die Gemeinden haben jährlich einen Beitrag zu den vom Land zu tragenden Kosten der Sozialhilfe, die nicht durch Kostenbeitrags- und Ersatzleistungen oder durch sonstige für Zwecke der Sozialhilfe bestimmte Zuschüsse gedeckt sind, in der Höhe von 50 % an das Land zu entrichten (§ 44 NÖ Sozialhilfe-Ausführungsgesetz – NÖ SAG).

Die Leistungen für die Sozialhilfe-Umlage werden von der Landesregierung auf die einzelnen Gemeinden nach ihrer Finanzkraft (Finanzkraft für die Umlagenberechnung) aufgeteilt.

Diese monatlichen Beiträge werden von den der Gemeinde gebührenden monatlichen Vorschüssen auf die Ertragsanteile an den gemeinschaftlichen Bundesabgaben einbehalten.



Ergebnishaushalt Gesamt 1. Ebene (Anlage 1a)  
- interne Vergütungen enthalten





MVAG	Mittelverwendungs- und -aufbringungsgruppen (1. Ebene)	VA 2022	VA 2021	RA 2020
211	Erträge aus der operativen Verwaltungstätigkeit	2.334.600,00	1.823.900,00	1.798.539,69
212	Erträge aus Transfers	583.000,00	616.200,00	620.805,75
213	Finanzerträge	3.800,00	3.800,00	3.815,09
<b>21</b>	<b>Summe Erträge</b>	<b>2.921.400,00</b>	<b>2.443.900,00</b>	<b>2.423.160,53</b>
221	Personalaufwand	698.900,00	634.300,00	571.394,77
222	Sachaufwand (ohne Transferaufwand)	1.436.900,00	1.537.600,00	1.502.135,53
223	Transferaufwand (laufende Transfers und Kapitaltransfers)	701.400,00	661.700,00	648.407,07
224	Finanzaufwand	4.300,00	6.100,00	14.404,73
<b>22</b>	<b>Summe Aufwendungen</b>	<b>2.841.500,00</b>	<b>2.839.700,00</b>	<b>2.736.342,10</b>
<b>SA0</b>	<b>Saldo (0) Nettoergebnis (21 - 22)</b>	<b>79.900,00</b>	<b>-395.800,00</b>	<b>-313.181,57</b>
230	Entnahmen von Haushaltsrücklagen	680.300,00	476.000,00	155.553,21
240	Zuweisung an Haushaltsrücklagen	2.300,00	2.200,00	430.768,86
<b>23</b>	<b>Summe Haushaltsrücklagen</b>	<b>678.000,00</b>	<b>473.800,00</b>	<b>-275.215,65</b>
<b>SA00</b>	<b>Nettoergebnis nach Zuweisung und Entnahmen von Haushaltsrücklagen (Saldo 0 +/- SU23)</b>	<b>757.900,00</b>	<b>78.000,00</b>	<b>-588.397,22</b>



Ergebnishaushalt Gesamt 1. und 2. Ebene (Anlage 1a)  
- interne Vergütungen enthalten



MVAG	Mittelverwendungs- und aufbringungsgruppen (1. und 2. Ebene)	VA 2022	VA 2021	RA 2020
<b>211</b>	<b>Erträge aus der operativen Verwaltungstätigkeit</b>	<b>2.334.600,00</b>	<b>1.823.900,00</b>	<b>1.798.539,69</b>
2111	Erträge aus eigenen Abgaben	403.000,00	347.400,00	329.801,77
2112	Erträge aus Ertragsanteilen	1.075.000,00	894.000,00	917.546,85
2113	Erträge aus Gebühren	286.500,00	282.600,00	282.147,85
2114	Erträge aus Leistungen	101.800,00	105.000,00	101.265,85
2115	Erträge aus Besitz und wirtschaftlicher Tätigkeit	135.100,00	134.100,00	135.671,50
2116	Erträge aus Veräußerung und sonstige Erträge	34.400,00	41.800,00	28.533,25
2117	Nicht finanzierungswirksame operative Erträge	298.800,00	19.000,00	3.572,62
<b>212</b>	<b>Erträge aus Transfers</b>	<b>583.000,00</b>	<b>616.200,00</b>	<b>620.805,75</b>
2121	Transferertrag von Trägern des öffentlichen Rechts	460.600,00	461.400,00	467.031,73
2122	Transferertrag von Beteiligungen			
2123	Transferertrag von Unternehmen (mit Finanzunternehmen)			
2124	Transferertrag von Haushalten und Organisationen ohne Erwerbscharakter	1.200,00	1.200,00	818,00
2125	Transferertrag vom Ausland			
2126	Investitions- und Tilgungszuschüsse zwischen Unternehmungen und Betrieben der Gebietskörperschaft und der Gebietskörperschaft			
2127	Nicht finanzierungswirksamer Transferertrag	121.200,00	153.600,00	152.956,02
<b>213</b>	<b>Finanzerträge</b>	<b>3.800,00</b>	<b>3.800,00</b>	<b>3.815,09</b>
2131	Erträge aus Zinsen	3.800,00	3.800,00	3.815,09
2132	Erträge aus Zinsen aus derivativen Finanzinstrumenten ohne Grundgeschäft			
2133	Erträge aus Gewinnentnahmen von marktbestimmten Betrieben			
2134	Sonstige Finanzerträge			
2135	Erträge aus Dividenden/Gewinnausschüttungen			
2136	Sonstige nicht finanzierungswirksame Finanzerträge			
<b>21</b>	<b>Summe Erträge</b>	<b>2.921.400,00</b>	<b>2.443.900,00</b>	<b>2.423.160,53</b>
<b>221</b>	<b>Personalaufwand</b>	<b>698.900,00</b>	<b>634.300,00</b>	<b>571.394,77</b>
2211	Personalaufwand (Bezüge, Nebengeb., Mehrleistungen)	561.000,00	494.300,00	444.469,27
2212	Gesetzlicher und freiwilliger Sozialaufwand	134.900,00	135.700,00	119.171,62
2213	Sonstiger Personalaufwand			
2214	Nicht finanzierungswirksamer Personalaufwand	3.000,00	4.300,00	7.753,88
<b>222</b>	<b>Sachaufwand (ohne Transferaufwand)</b>	<b>1.436.900,00</b>	<b>1.537.600,00</b>	<b>1.502.135,53</b>
2221	Gebrauchs- und Verbrauchsgüter, Handelswaren	93.900,00	100.300,00	79.996,43
2222	Verwaltungs- und Betriebsaufwand	136.900,00	126.400,00	117.551,29
2223	Leasing- und Mietaufwand	5.900,00	5.800,00	5.425,78
2224	Instandhaltung	80.700,00	130.900,00	95.346,10
2225	Sonstiger Sachaufwand	319.700,00	316.100,00	319.909,43
2226	Nicht finanzierungswirksamer Sachaufwand	799.800,00	858.100,00	883.906,50

MVAG	Mittelverwendungs- und aufbringungsgruppen (1. und 2. Ebene)	VA 2022	VA 2021	RA 2020
<b>223</b>	<b>Transferaufwand (laufende Transfers und Kapitaltransfers)</b>	<b>701.400,00</b>	<b>661.700,00</b>	<b>648.407,07</b>
2231	Transferaufwand an Träger des öffentlichen Rechts	679.800,00	624.400,00	618.123,80
2232	Transferaufwand an Beteiligungen			
2233	Transferaufwand an Unternehmen (mit Finanzunternehmen)			
2234	Transferaufwand an Haushalte und Organisationen ohne Erwerbscharakter	21.600,00	37.300,00	30.283,27
2235	Transferaufwand an das Ausland			
2236	Investitions- und Tilgungszuschüsse zwischen Unternehmungen und Betrieben der Gebietskörperschaft und der Gebietskörperschaft			
2237	Nicht finanzierungswirksamer Transferaufwand			
<b>224</b>	<b>Finanzaufwand</b>	<b>4.300,00</b>	<b>6.100,00</b>	<b>14.404,73</b>
2241	Zinsen aus Finanzschulden, Finanzierungsleasing, Forderungskauf und derivativen Finanzinstrumenten mit Grundgeschäft	3.300,00	5.100,00	13.544,00
2242	Zinsen und sonstige Aufwendungen aus derivativen Finanzinstrumenten ohne Grundgeschäft			
2243	Gewinnentnahmen von Unternehmungen und marktbestimmten Betrieben der Gebietskörperschaft (innerhalb der Gebietskörperschaft)			
2244	Sonstiger Finanzaufwand	1.000,00	1.000,00	860,73
2245	Nicht finanzierungswirksamer Finanzaufwand			
<b>22</b>	<b>Summe Aufwendungen</b>	<b>2.841.500,00</b>	<b>2.839.700,00</b>	<b>2.736.342,10</b>
<b>SA0</b>	<b>Saldo (0) Nettoergebnis (21 - 22)</b>	<b>79.900,00</b>	<b>-395.800,00</b>	<b>-313.181,57</b>
<b>230</b>	<b>Entnahmen von Haushaltsrücklagen</b>	<b>680.300,00</b>	<b>476.000,00</b>	<b>155.553,21</b>
2301	Entnahmen von Haushaltsrücklagen	680.300,00	476.000,00	155.553,21
<b>240</b>	<b>Zuweisung an Haushaltsrücklagen</b>	<b>2.300,00</b>	<b>2.200,00</b>	<b>430.768,86</b>
2401	Zuweisung an Haushaltsrücklagen	2.300,00	2.200,00	430.768,86
<b>23</b>	<b>Summe Haushaltsrücklagen</b>	<b>678.000,00</b>	<b>473.800,00</b>	<b>-275.215,65</b>
<b>SA00</b>	<b>Nettoergebnis nach Zuweisung und Entnahmen von Haushaltsrücklagen (Saldo 0 +/- SU23)</b>	<b>757.900,00</b>	<b>78.000,00</b>	<b>-588.397,22</b>

Ergebnishaushalt Bereichsbudget 1. und 2. Ebene (Anlage 1a)





## Vertretungskörper und allgemeine Verwaltung (Gruppe 0)

MVAG	Mittelverwendungs- und -aufbringungsgruppen (1. und 2. Ebene)	VA 2022	VA 2021	RA 2020
<b>211</b>	<b>Erträge aus der operativen Verwaltungstätigkeit</b>	<b>76.100,00</b>	<b>36.400,00</b>	<b>34.870,48</b>
2111	Erträge aus eigenen Abgaben			
2112	Erträge aus Ertragsanteilen			
2113	Erträge aus Gebühren			
2114	Erträge aus Leistungen	30.900,00	31.800,00	31.408,30
2115	Erträge aus Besitz und wirtschaftlicher Tätigkeit			
2116	Erträge aus Veräußerung und sonstige Erträge	12.000,00	4.600,00	3.462,18
2117	Nicht finanzierungswirksame operative Erträge	33.200,00		
<b>212</b>	<b>Erträge aus Transfers</b>	<b>3.800,00</b>	<b>3.800,00</b>	<b>133.836,92</b>
2121	Transferertrag von Trägern des öffentlichen Rechts			130.000,00
2122	Transferertrag von Beteiligungen			
2123	Transferertrag von Unternehmen (mit Finanzunternehmen)			
2124	Transferertrag von Haushalten und Organisationen ohne Erwerbscharakter			
2125	Transferertrag vom Ausland			
2126	Investitions- und Tilgungszuschüsse zwischen Unternehmungen und Betrieben der Gebietskörperschaft und der Gebietskörperschaft			
2127	Nicht finanzierungswirksamer Transferertrag	3.800,00	3.800,00	3.836,92
<b>213</b>	<b>Finanzerträge</b>	<b>0,00</b>	<b>0,00</b>	<b>0,00</b>
2131	Erträge aus Zinsen			
2132	Erträge aus Zinsen aus derivativen Finanzinstrumenten ohne Grundgeschäft			
2133	Erträge aus Gewinnentnahmen von marktbestimmten Betrieben			
2134	Sonstige Finanzerträge			
2135	Erträge aus Dividenden/Gewinnausschüttungen			
2136	Sonstige nicht finanzierungswirksame Finanzerträge			
<b>21</b>	<b>Summe Erträge</b>	<b>79.900,00</b>	<b>40.200,00</b>	<b>168.707,40</b>
<b>221</b>	<b>Personalaufwand</b>	<b>220.600,00</b>	<b>183.200,00</b>	<b>172.188,33</b>
2211	Personalaufwand (Bezüge, Nebengeb., Mehrleistungen)	178.000,00	138.500,00	130.174,61
2212	Gesetzlicher und freiwilliger Sozialaufwand	42.200,00	42.900,00	40.366,64
2213	Sonstiger Personalaufwand			
2214	Nicht finanzierungswirksamer Personalaufwand	400,00	1.800,00	1.647,08
<b>222</b>	<b>Sachaufwand (ohne Transferaufwand)</b>	<b>228.300,00</b>	<b>220.100,00</b>	<b>208.986,46</b>
2221	Gebrauchs- und Verbrauchsgüter, Handelswaren	10.300,00	8.800,00	3.380,67
2222	Verwaltungs- und Betriebsaufwand	27.300,00	24.900,00	23.826,03

**Vertretungskörper und allgemeine Verwaltung (Gruppe 0)**

MVAG	Mittelverwendungs- und -aufbringungsgruppen (1. und 2. Ebene)	VA 2022	VA 2021	RA 2020
2223	Leasing- und Mietaufwand	1.100,00	1.100,00	1.038,04
2224	Instandhaltung	4.700,00	5.800,00	4.208,23
2225	Sonstiger Sachaufwand	156.000,00	150.700,00	144.821,04
2226	Nicht finanzierungswirksamer Sachaufwand	28.900,00	28.800,00	31.712,45
<b>223</b>	<b>Transferaufwand (laufende Transfers und Kapitaltransfers)</b>	<b>34.000,00</b>	<b>33.000,00</b>	<b>28.752,72</b>
2231	Transferaufwand an Träger des öffentlichen Rechts	29.300,00	28.900,00	28.752,72
2232	Transferaufwand an Beteiligungen			
2233	Transferaufwand an Unternehmen (mit Finanzunternehmen)			
2234	Transferaufwand an Haushalte und Organisationen ohne Erwerbscharakter	4.700,00	4.100,00	
2235	Transferaufwand an das Ausland			
2236	Investitions- und Tilgungszuschüsse zwischen Unternehmungen und Betrieben der Gebietskörperschaft und der Gebietskörperschaft			
2237	Nicht finanzierungswirksamer Transferaufwand			
<b>224</b>	<b>Finanzaufwand</b>	<b>0,00</b>	<b>0,00</b>	<b>0,00</b>
2241	Zinsen aus Finanzschulden, Finanzierungsleasing, Forderungskauf und derivativen Finanzinstrumenten mit Grundgeschäft			
2242	Zinsen und sonstige Aufwendungen aus derivativen Finanzinstrumenten ohne Grundgeschäft			
2243	Gewinnentnahmen von Unternehmungen und marktbestimmten Betrieben der Gebietskörperschaft (innerhalb der Gebietskörperschaft)			
2244	Sonstiger Finanzaufwand			
2245	Nicht finanzierungswirksamer Finanzaufwand			
<b>22</b>	<b>Summe Aufwendungen</b>	<b>482.900,00</b>	<b>436.300,00</b>	<b>409.927,51</b>
<b>SA0</b>	<b>Saldo (0) Nettoergebnis (21 - 22)</b>	<b>-403.000,00</b>	<b>-396.100,00</b>	<b>-241.220,11</b>
<b>230</b>	<b>Entnahmen von Haushaltsrücklagen</b>	<b>0,00</b>	<b>0,00</b>	<b>0,00</b>
2301	Entnahmen von Haushaltsrücklagen			
<b>240</b>	<b>Zuweisung an Haushaltsrücklagen</b>	<b>0,00</b>	<b>0,00</b>	<b>130.000,00</b>
2401	Zuweisung an Haushaltsrücklagen			130.000,00
<b>23</b>	<b>Summe Haushaltsrücklagen</b>	<b>0,00</b>	<b>0,00</b>	<b>-130.000,00</b>
<b>SA00</b>	<b>Nettoergebnis nach Zuweisung und Entnahmen von Haushaltsrücklagen (Saldo 0 +/- SU23)</b>	<b>-403.000,00</b>	<b>-396.100,00</b>	<b>-371.220,11</b>

## Öffentliche Ordnung und Sicherheit (Gruppe 1)

MVAG	Mittelverwendungs- und -aufbringungsgruppen (1. und 2. Ebene)	VA 2022	VA 2021	RA 2020
<b>211</b>	<b>Erträge aus der operativen Verwaltungstätigkeit</b>	<b>2.600,00</b>	<b>1.900,00</b>	<b>1.668,61</b>
2111	Erträge aus eigenen Abgaben			
2112	Erträge aus Ertragsanteilen			
2113	Erträge aus Gebühren			
2114	Erträge aus Leistungen	2.500,00	1.800,00	1.563,11
2115	Erträge aus Besitz und wirtschaftlicher Tätigkeit			
2116	Erträge aus Veräußerung und sonstige Erträge	100,00	100,00	105,50
2117	Nicht finanzierungswirksame operative Erträge			
<b>212</b>	<b>Erträge aus Transfers</b>	<b>34.500,00</b>	<b>13.300,00</b>	<b>0,00</b>
2121	Transferertrag von Trägern des öffentlichen Rechts	33.300,00	13.300,00	
2122	Transferertrag von Beteiligungen			
2123	Transferertrag von Unternehmen (mit Finanzunternehmen)			
2124	Transferertrag von Haushalten und Organisationen ohne Erwerbscharakter			
2125	Transferertrag vom Ausland			
2126	Investitions- und Tilgungszuschüsse zwischen Unternehmungen und Betrieben der Gebietskörperschaft und der Gebietskörperschaft			
2127	Nicht finanzierungswirksamer Transferertrag	1.200,00		
<b>213</b>	<b>Finanzerträge</b>	<b>0,00</b>	<b>0,00</b>	<b>0,00</b>
2131	Erträge aus Zinsen			
2132	Erträge aus Zinsen aus derivativen Finanzinstrumenten ohne Grundgeschäft			
2133	Erträge aus Gewinnentnahmen von marktbestimmten Betrieben			
2134	Sonstige Finanzerträge			
2135	Erträge aus Dividenden/Gewinnausschüttungen			
2136	Sonstige nicht finanzierungswirksame Finanzerträge			
<b>21</b>	<b>Summe Erträge</b>	<b>37.100,00</b>	<b>15.200,00</b>	<b>1.668,61</b>
<b>221</b>	<b>Personalaufwand</b>	<b>0,00</b>	<b>0,00</b>	<b>0,00</b>
2211	Personalaufwand (Bezüge, Nebengeb., Mehrleistungen)			
2212	Gesetzlicher und freiwilliger Sozialaufwand			
2213	Sonstiger Personalaufwand			
2214	Nicht finanzierungswirksamer Personalaufwand			
<b>222</b>	<b>Sachaufwand (ohne Transferaufwand)</b>	<b>70.600,00</b>	<b>67.500,00</b>	<b>68.350,49</b>
2221	Gebrauchs- und Verbrauchsgüter, Handelswaren	1.900,00	1.700,00	1.424,82
2222	Verwaltungs- und Betriebsaufwand	15.200,00	13.300,00	12.760,51

**Öffentliche Ordnung und Sicherheit (Gruppe 1)**

MVAG	Mittelverwendungs- und -aufbringungsgruppen (1. und 2. Ebene)	VA 2022	VA 2021	RA 2020
2223	Leasing- und Mietaufwand			
2224	Instandhaltung	6.900,00	8.300,00	7.875,96
2225	Sonstiger Sachaufwand	2.900,00	4.400,00	6.482,03
2226	Nicht finanzierungswirksamer Sachaufwand	43.700,00	39.800,00	39.807,17
<b>223</b>	<b>Transferaufwand (laufende Transfers und Kapitaltransfers)</b>	<b>5.900,00</b>	<b>7.000,00</b>	<b>6.472,00</b>
2231	Transferaufwand an Träger des öffentlichen Rechts	5.600,00	6.700,00	6.472,00
2232	Transferaufwand an Beteiligungen			
2233	Transferaufwand an Unternehmen (mit Finanzunternehmen)			
2234	Transferaufwand an Haushalte und Organisationen ohne Erwerbscharakter	300,00	300,00	
2235	Transferaufwand an das Ausland			
2236	Investitions- und Tilgungszuschüsse zwischen Unternehmungen und Betrieben der Gebietskörperschaft und der Gebietskörperschaft			
2237	Nicht finanzierungswirksamer Transferaufwand			
<b>224</b>	<b>Finanzaufwand</b>	<b>0,00</b>	<b>0,00</b>	<b>0,00</b>
2241	Zinsen aus Finanzschulden, Finanzierungsleasing, Forderungskauf und derivativen Finanzinstrumenten mit Grundgeschäft			
2242	Zinsen und sonstige Aufwendungen aus derivativen Finanzinstrumenten ohne Grundgeschäft			
2243	Gewinnentnahmen von Unternehmungen und marktbestimmten Betrieben der Gebietskörperschaft (innerhalb der Gebietskörperschaft)			
2244	Sonstiger Finanzaufwand			
2245	Nicht finanzierungswirksamer Finanzaufwand			
<b>22</b>	<b>Summe Aufwendungen</b>	<b>76.500,00</b>	<b>74.500,00</b>	<b>74.822,49</b>
<b>SA0</b>	<b>Saldo (0) Nettoergebnis (21 - 22)</b>	<b>-39.400,00</b>	<b>-59.300,00</b>	<b>-73.153,88</b>
<b>230</b>	<b>Entnahmen von Haushaltsrücklagen</b>	<b>10.000,00</b>	<b>0,00</b>	<b>0,00</b>
2301	Entnahmen von Haushaltsrücklagen	10.000,00		
<b>240</b>	<b>Zuweisung an Haushaltsrücklagen</b>	<b>0,00</b>	<b>0,00</b>	<b>0,00</b>
2401	Zuweisung an Haushaltsrücklagen			
<b>23</b>	<b>Summe Haushaltsrücklagen</b>	<b>10.000,00</b>	<b>0,00</b>	<b>0,00</b>
<b>SA00</b>	<b>Nettoergebnis nach Zuweisung und Entnahmen von Haushaltsrücklagen (Saldo 0 +/- SU23)</b>	<b>-29.400,00</b>	<b>-59.300,00</b>	<b>-73.153,88</b>

## Unterricht, Erziehung, Sport und Wissenschaft (Gruppe 2)

MVAG	Mittelverwendungs- und -aufbringungsgruppen (1. und 2. Ebene)	VA 2022	VA 2021	RA 2020
<b>211</b>	<b>Erträge aus der operativen Verwaltungstätigkeit</b>	<b>60.200,00</b>	<b>45.700,00</b>	<b>46.026,85</b>
2111	Erträge aus eigenen Abgaben			
2112	Erträge aus Ertragsanteilen			
2113	Erträge aus Gebühren			
2114	Erträge aus Leistungen	44.600,00	45.300,00	40.714,60
2115	Erträge aus Besitz und wirtschaftlicher Tätigkeit			
2116	Erträge aus Veräußerung und sonstige Erträge		400,00	4.731,20
2117	Nicht finanzierungswirksame operative Erträge	15.600,00		581,05
<b>212</b>	<b>Erträge aus Transfers</b>	<b>82.000,00</b>	<b>95.500,00</b>	<b>100.776,82</b>
2121	Transferertrag von Trägern des öffentlichen Rechts	38.300,00	53.400,00	59.735,09
2122	Transferertrag von Beteiligungen			
2123	Transferertrag von Unternehmen (mit Finanzunternehmen)			
2124	Transferertrag von Haushalten und Organisationen ohne Erwerbscharakter			
2125	Transferertrag vom Ausland			
2126	Investitions- und Tilgungszuschüsse zwischen Unternehmungen und Betrieben der Gebietskörperschaft und der Gebietskörperschaft			
2127	Nicht finanzierungswirksamer Transferertrag	43.700,00	42.100,00	41.041,73
<b>213</b>	<b>Finanzerträge</b>	<b>100,00</b>	<b>100,00</b>	<b>17,48</b>
2131	Erträge aus Zinsen	100,00	100,00	17,48
2132	Erträge aus Zinsen aus derivativen Finanzinstrumenten ohne Grundgeschäft			
2133	Erträge aus Gewinnentnahmen von marktbestimmten Betrieben			
2134	Sonstige Finanzerträge			
2135	Erträge aus Dividenden/Gewinnausschüttungen			
2136	Sonstige nicht finanzierungswirksame Finanzerträge			
<b>21</b>	<b>Summe Erträge</b>	<b>142.300,00</b>	<b>141.300,00</b>	<b>146.821,15</b>
<b>221</b>	<b>Personalaufwand</b>	<b>236.600,00</b>	<b>214.900,00</b>	<b>187.374,00</b>
2211	Personalaufwand (Bezüge, Nebengeb., Mehrleistungen)	190.900,00	171.300,00	148.261,11
2212	Gesetzlicher und freiwilliger Sozialaufwand	44.200,00	42.200,00	37.178,56
2213	Sonstiger Personalaufwand			
2214	Nicht finanzierungswirksamer Personalaufwand	1.500,00	1.400,00	1.934,33
<b>222</b>	<b>Sachaufwand (ohne Transferaufwand)</b>	<b>197.900,00</b>	<b>183.600,00</b>	<b>171.550,28</b>
2221	Gebrauchs- und Verbrauchsgüter, Handelswaren	37.100,00	40.500,00	32.807,35
2222	Verwaltungs- und Betriebsaufwand	32.500,00	29.100,00	21.429,77

**Unterricht, Erziehung, Sport und Wissenschaft (Gruppe 2)**

<b>MVAG</b>	<b>Mittelverwendungs- und -aufbringungsgruppen (1. und 2. Ebene)</b>	<b>VA 2022</b>	<b>VA 2021</b>	<b>RA 2020</b>
2223	Leasing- und Mietaufwand	400,00	400,00	408,92
2224	Instandhaltung	21.400,00	7.500,00	11.751,20
2225	Sonstiger Sachaufwand	13.100,00	17.500,00	18.896,50
2226	Nicht finanzierungswirksamer Sachaufwand	93.400,00	88.600,00	86.256,54
<b>223</b>	<b>Transferaufwand (laufende Transfers und Kapitaltransfers)</b>	<b>89.700,00</b>	<b>84.600,00</b>	<b>91.316,93</b>
2231	Transferaufwand an Träger des öffentlichen Rechts	86.000,00	65.300,00	88.132,14
2232	Transferaufwand an Beteiligungen			
2233	Transferaufwand an Unternehmen (mit Finanzunternehmen)			
2234	Transferaufwand an Haushalte und Organisationen ohne Erwerbscharakter	3.700,00	19.300,00	3.184,79
2235	Transferaufwand an das Ausland			
2236	Investitions- und Tilgungszuschüsse zwischen Unternehmungen und Betrieben der Gebietskörperschaft und der Gebietskörperschaft			
2237	Nicht finanzierungswirksamer Transferaufwand			
<b>224</b>	<b>Finanzaufwand</b>	<b>0,00</b>	<b>0,00</b>	<b>7.130,70</b>
2241	Zinsen aus Finanzschulden, Finanzierungsleasing, Forderungskauf und derivativen Finanzinstrumenten mit Grundgeschäft			7.130,70
2242	Zinsen und sonstige Aufwendungen aus derivativen Finanzinstrumenten ohne Grundgeschäft			
2243	Gewinnentnahmen von Unternehmungen und marktbestimmten Betrieben der Gebietskörperschaft (innerhalb der Gebietskörperschaft)			
2244	Sonstiger Finanzaufwand			
2245	Nicht finanzierungswirksamer Finanzaufwand			
<b>22</b>	<b>Summe Aufwendungen</b>	<b>524.200,00</b>	<b>483.100,00</b>	<b>457.371,91</b>
<b>SA0</b>	<b>Saldo (0) Nettoergebnis (21 - 22)</b>	<b>-381.900,00</b>	<b>-341.800,00</b>	<b>-310.550,76</b>
<b>230</b>	<b>Entnahmen von Haushaltsrücklagen</b>	<b>15.000,00</b>	<b>143.000,00</b>	<b>0,58</b>
2301	Entnahmen von Haushaltsrücklagen	15.000,00	143.000,00	0,58
<b>240</b>	<b>Zuweisung an Haushaltsrücklagen</b>	<b>100,00</b>	<b>100,00</b>	<b>13,69</b>
2401	Zuweisung an Haushaltsrücklagen	100,00	100,00	13,69
<b>23</b>	<b>Summe Haushaltsrücklagen</b>	<b>14.900,00</b>	<b>142.900,00</b>	<b>-13,11</b>
<b>SA00</b>	<b>Nettoergebnis nach Zuweisung und Entnahmen von Haushaltsrücklagen (Saldo 0 +/- SU23)</b>	<b>-367.000,00</b>	<b>-198.900,00</b>	<b>-310.563,87</b>

**Kunst, Kultur und Kultus (Gruppe 3)**

MVAG	Mittelverwendungs- und -aufbringungsgruppen (1. und 2. Ebene)	VA 2022	VA 2021	RA 2020
<b>211</b>	<b>Erträge aus der operativen Verwaltungstätigkeit</b>	<b>600,00</b>	<b>800,00</b>	<b>520,00</b>
2111	Erträge aus eigenen Abgaben			
2112	Erträge aus Ertragsanteilen			
2113	Erträge aus Gebühren			
2114	Erträge aus Leistungen			
2115	Erträge aus Besitz und wirtschaftlicher Tätigkeit	500,00	700,00	520,00
2116	Erträge aus Veräußerung und sonstige Erträge	100,00	100,00	
2117	Nicht finanzierungswirksame operative Erträge			
<b>212</b>	<b>Erträge aus Transfers</b>	<b>0,00</b>	<b>0,00</b>	<b>0,00</b>
2121	Transferertrag von Trägern des öffentlichen Rechts			
2122	Transferertrag von Beteiligungen			
2123	Transferertrag von Unternehmen (mit Finanzunternehmen)			
2124	Transferertrag von Haushalten und Organisationen ohne Erwerbscharakter			
2125	Transferertrag vom Ausland			
2126	Investitions- und Tilgungszuschüsse zwischen Unternehmungen und Betrieben der Gebietskörperschaft und der Gebietskörperschaft			
2127	Nicht finanzierungswirksamer Transferertrag			
<b>213</b>	<b>Finanzerträge</b>	<b>0,00</b>	<b>0,00</b>	<b>0,00</b>
2131	Erträge aus Zinsen			
2132	Erträge aus Zinsen aus derivativen Finanzinstrumenten ohne Grundgeschäft			
2133	Erträge aus Gewinnentnahmen von marktbestimmten Betrieben			
2134	Sonstige Finanzerträge			
2135	Erträge aus Dividenden/Gewinnausschüttungen			
2136	Sonstige nicht finanzierungswirksame Finanzerträge			
<b>21</b>	<b>Summe Erträge</b>	<b>600,00</b>	<b>800,00</b>	<b>520,00</b>
<b>221</b>	<b>Personalaufwand</b>	<b>0,00</b>	<b>0,00</b>	<b>0,00</b>
2211	Personalaufwand (Bezüge, Nebengeb., Mehrleistungen)			
2212	Gesetzlicher und freiwilliger Sozialaufwand			
2213	Sonstiger Personalaufwand			
2214	Nicht finanzierungswirksamer Personalaufwand			
<b>222</b>	<b>Sachaufwand (ohne Transferaufwand)</b>	<b>9.100,00</b>	<b>9.200,00</b>	<b>5.746,66</b>
2221	Gebrauchs- und Verbrauchsgüter, Handelswaren	4.000,00	4.000,00	3.333,84
2222	Verwaltungs- und Betriebsaufwand			

**Kunst, Kultur und Kultus (Gruppe 3)**

MVAG	Mittelverwendungs- und -aufbringungsgruppen (1. und 2. Ebene)	VA 2022	VA 2021	RA 2020
2223	Leasing- und Mietaufwand			
2224	Instandhaltung	500,00	500,00	
2225	Sonstiger Sachaufwand	4.600,00	4.700,00	2.412,82
2226	Nicht finanzierungswirksamer Sachaufwand			
<b>223</b>	<b>Transferaufwand (laufende Transfers und Kapitaltransfers)</b>	<b>26.200,00</b>	<b>25.900,00</b>	<b>24.330,06</b>
2231	Transferaufwand an Träger des öffentlichen Rechts	24.000,00	23.700,00	22.900,06
2232	Transferaufwand an Beteiligungen			
2233	Transferaufwand an Unternehmen (mit Finanzunternehmen)			
2234	Transferaufwand an Haushalte und Organisationen ohne Erwerbscharakter	2.200,00	2.200,00	1.430,00
2235	Transferaufwand an das Ausland			
2236	Investitions- und Tilgungszuschüsse zwischen Unternehmungen und Betrieben der Gebietskörperschaft und der Gebietskörperschaft			
2237	Nicht finanzierungswirksamer Transferaufwand			
<b>224</b>	<b>Finanzaufwand</b>	<b>0,00</b>	<b>0,00</b>	<b>0,00</b>
2241	Zinsen aus Finanzschulden, Finanzierungsleasing, Forderungskauf und derivativen Finanzinstrumenten mit Grundgeschäft			
2242	Zinsen und sonstige Aufwendungen aus derivativen Finanzinstrumenten ohne Grundgeschäft			
2243	Gewinnentnahmen von Unternehmungen und marktbestimmten Betrieben der Gebietskörperschaft (innerhalb der Gebietskörperscha			
2244	Sonstiger Finanzaufwand			
2245	Nicht finanzierungswirksamer Finanzaufwand			
<b>22</b>	<b>Summe Aufwendungen</b>	<b>35.300,00</b>	<b>35.100,00</b>	<b>30.076,72</b>
<b>SA0</b>	<b>Saldo (0) Nettoergebnis (21 - 22)</b>	<b>-34.700,00</b>	<b>-34.300,00</b>	<b>-29.556,72</b>
<b>230</b>	<b>Entnahmen von Haushaltsrücklagen</b>	<b>0,00</b>	<b>0,00</b>	<b>0,00</b>
2301	Entnahmen von Haushaltsrücklagen			
<b>240</b>	<b>Zuweisung an Haushaltsrücklagen</b>	<b>0,00</b>	<b>0,00</b>	<b>0,00</b>
2401	Zuweisung an Haushaltsrücklagen			
<b>23</b>	<b>Summe Haushaltsrücklagen</b>	<b>0,00</b>	<b>0,00</b>	<b>0,00</b>
<b>SA00</b>	<b>Nettoergebnis nach Zuweisung und Entnahmen von Haushaltsrücklagen (Saldo 0 +/- SU23)</b>	<b>-34.700,00</b>	<b>-34.300,00</b>	<b>-29.556,72</b>



## Soziale Wohlfahrt und Wohnbauförderung (Gruppe 4)

MVAG	Mittelverwendungs- und -aufbringungsgruppen (1. und 2. Ebene)	VA 2022	VA 2021	RA 2020
<b>211</b>	<b>Erträge aus der operativen Verwaltungstätigkeit</b>	<b>22.800,00</b>	<b>25.100,00</b>	<b>27.579,84</b>
2111	Erträge aus eigenen Abgaben			
2112	Erträge aus Ertragsanteilen			
2113	Erträge aus Gebühren			
2114	Erträge aus Leistungen	22.800,00	25.100,00	27.579,84
2115	Erträge aus Besitz und wirtschaftlicher Tätigkeit			
2116	Erträge aus Veräußerung und sonstige Erträge			
2117	Nicht finanzierungswirksame operative Erträge			
<b>212</b>	<b>Erträge aus Transfers</b>	<b>0,00</b>	<b>0,00</b>	<b>12.216,35</b>
2121	Transferertrag von Trägern des öffentlichen Rechts			12.216,35
2122	Transferertrag von Beteiligungen			
2123	Transferertrag von Unternehmen (mit Finanzunternehmen)			
2124	Transferertrag von Haushalten und Organisationen ohne Erwerbscharakter			
2125	Transferertrag vom Ausland			
2126	Investitions- und Tilgungszuschüsse zwischen Unternehmungen und Betrieben der Gebietskörperschaft und der Gebietskörperschaft			
2127	Nicht finanzierungswirksamer Transferertrag			
<b>213</b>	<b>Finanzerträge</b>	<b>0,00</b>	<b>0,00</b>	<b>0,00</b>
2131	Erträge aus Zinsen			
2132	Erträge aus Zinsen aus derivativen Finanzinstrumenten ohne Grundgeschäft			
2133	Erträge aus Gewinnentnahmen von marktbestimmten Betrieben			
2134	Sonstige Finanzerträge			
2135	Erträge aus Dividenden/Gewinnausschüttungen			
2136	Sonstige nicht finanzierungswirksame Finanzerträge			
<b>21</b>	<b>Summe Erträge</b>	<b>22.800,00</b>	<b>25.100,00</b>	<b>39.796,19</b>
<b>221</b>	<b>Personalaufwand</b>	<b>0,00</b>	<b>0,00</b>	<b>0,00</b>
2211	Personalaufwand (Bezüge, Nebengeb., Mehrleistungen)			
2212	Gesetzlicher und freiwilliger Sozialaufwand			
2213	Sonstiger Personalaufwand			
2214	Nicht finanzierungswirksamer Personalaufwand			
<b>222</b>	<b>Sachaufwand (ohne Transferaufwand)</b>	<b>22.500,00</b>	<b>24.500,00</b>	<b>25.831,27</b>
2221	Gebrauchs- und Verbrauchsgüter, Handelswaren	21.800,00	23.800,00	25.555,39
2222	Verwaltungs- und Betriebsaufwand			

**Soziale Wohlfahrt und Wohnbauförderung (Gruppe 4)**

MVAG	Mittelverwendungs- und -aufbringungsgruppen (1. und 2. Ebene)	VA 2022	VA 2021	RA 2020
2223	Leasing- und Mietaufwand			
2224	Instandhaltung			
2225	Sonstiger Sachaufwand	400,00	400,00	
2226	Nicht finanzierungswirksamer Sachaufwand	300,00	300,00	275,88
<b>223</b>	<b>Transferaufwand (laufende Transfers und Kapitaltransfers)</b>	<b>201.300,00</b>	<b>177.800,00</b>	<b>174.695,85</b>
2231	Transferaufwand an Träger des öffentlichen Rechts	196.000,00	172.000,00	166.221,97
2232	Transferaufwand an Beteiligungen			
2233	Transferaufwand an Unternehmen (mit Finanzunternehmen)			
2234	Transferaufwand an Haushalte und Organisationen ohne Erwerbscharakter	5.300,00	5.800,00	8.473,88
2235	Transferaufwand an das Ausland			
2236	Investitions- und Tilgungszuschüsse zwischen Unternehmungen und Betrieben der Gebietskörperschaft und der Gebietskörperschaft			
2237	Nicht finanzierungswirksamer Transferaufwand			
<b>224</b>	<b>Finanzaufwand</b>	<b>0,00</b>	<b>0,00</b>	<b>0,00</b>
2241	Zinsen aus Finanzschulden, Finanzierungsleasing, Forderungskauf und derivativen Finanzinstrumenten mit Grundgeschäft			
2242	Zinsen und sonstige Aufwendungen aus derivativen Finanzinstrumenten ohne Grundgeschäft			
2243	Gewinnentnahmen von Unternehmungen und marktbestimmten Betrieben der Gebietskörperschaft (innerhalb der Gebietskörperschaft)			
2244	Sonstiger Finanzaufwand			
2245	Nicht finanzierungswirksamer Finanzaufwand			
<b>22</b>	<b>Summe Aufwendungen</b>	<b>223.800,00</b>	<b>202.300,00</b>	<b>200.527,12</b>
<b>SA0</b>	<b>Saldo (0) Nettoergebnis (21 - 22)</b>	<b>-201.000,00</b>	<b>-177.200,00</b>	<b>-160.730,93</b>
<b>230</b>	<b>Entnahmen von Haushaltsrücklagen</b>	<b>0,00</b>	<b>0,00</b>	<b>0,00</b>
2301	Entnahmen von Haushaltsrücklagen			
<b>240</b>	<b>Zuweisung an Haushaltsrücklagen</b>	<b>0,00</b>	<b>0,00</b>	<b>0,00</b>
2401	Zuweisung an Haushaltsrücklagen			
<b>23</b>	<b>Summe Haushaltsrücklagen</b>	<b>0,00</b>	<b>0,00</b>	<b>0,00</b>
<b>SA00</b>	<b>Nettoergebnis nach Zuweisung und Entnahmen von Haushaltsrücklagen (Saldo 0 +/- SU23)</b>	<b>-201.000,00</b>	<b>-177.200,00</b>	<b>-160.730,93</b>

## Gesundheit (Gruppe 5)

MVAG	Mittelverwendungs- und -aufbringungsgruppen (1. und 2. Ebene)	VA 2022	VA 2021	RA 2020
<b>211</b>	<b>Erträge aus der operativen Verwaltungstätigkeit</b>	<b>3.600,00</b>	<b>9.600,00</b>	<b>839,00</b>
2111	Erträge aus eigenen Abgaben			
2112	Erträge aus Ertragsanteilen			
2113	Erträge aus Gebühren			
2114	Erträge aus Leistungen	100,00	100,00	
2115	Erträge aus Besitz und wirtschaftlicher Tätigkeit			
2116	Erträge aus Veräußerung und sonstige Erträge	3.500,00	9.500,00	839,00
2117	Nicht finanzierungswirksame operative Erträge			
<b>212</b>	<b>Erträge aus Transfers</b>	<b>0,00</b>	<b>0,00</b>	<b>0,00</b>
2121	Transferertrag von Trägern des öffentlichen Rechts			
2122	Transferertrag von Beteiligungen			
2123	Transferertrag von Unternehmen (mit Finanzunternehmen)			
2124	Transferertrag von Haushalten und Organisationen ohne Erwerbscharakter			
2125	Transferertrag vom Ausland			
2126	Investitions- und Tilgungszuschüsse zwischen Unternehmungen und Betrieben der Gebietskörperschaft und der Gebietskörperschaft			
2127	Nicht finanzierungswirksamer Transferertrag			
<b>213</b>	<b>Finanzerträge</b>	<b>0,00</b>	<b>0,00</b>	<b>0,00</b>
2131	Erträge aus Zinsen			
2132	Erträge aus Zinsen aus derivativen Finanzinstrumenten ohne Grundgeschäft			
2133	Erträge aus Gewinnentnahmen von marktbestimmten Betrieben			
2134	Sonstige Finanzerträge			
2135	Erträge aus Dividenden/Gewinnausschüttungen			
2136	Sonstige nicht finanzierungswirksame Finanzerträge			
<b>21</b>	<b>Summe Erträge</b>	<b>3.600,00</b>	<b>9.600,00</b>	<b>839,00</b>
<b>221</b>	<b>Personalaufwand</b>	<b>500,00</b>	<b>500,00</b>	<b>839,00</b>
2211	Personalaufwand (Bezüge, Nebengeb., Mehrleistungen)	500,00	500,00	839,00
2212	Gesetzlicher und freiwilliger Sozialaufwand			
2213	Sonstiger Personalaufwand			
2214	Nicht finanzierungswirksamer Personalaufwand			
<b>222</b>	<b>Sachaufwand (ohne Transferaufwand)</b>	<b>8.400,00</b>	<b>14.400,00</b>	<b>7.903,13</b>
2221	Gebrauchs- und Verbrauchsgüter, Handelswaren			
2222	Verwaltungs- und Betriebsaufwand			

**Gesundheit (Gruppe 5)**

MVAG	Mittelverwendungs- und -aufbringungsgruppen (1. und 2. Ebene)	VA 2022	VA 2021	RA 2020
2223	Leasing- und Mietaufwand			
2224	Instandhaltung			
2225	Sonstiger Sachaufwand	8.400,00	14.400,00	7.903,13
2226	Nicht finanzierungswirksamer Sachaufwand			
<b>223</b>	<b>Transferaufwand (laufende Transfers und Kapitaltransfers)</b>	<b>321.300,00</b>	<b>310.200,00</b>	<b>302.325,11</b>
2231	Transferaufwand an Träger des öffentlichen Rechts	321.300,00	310.200,00	290.515,11
2232	Transferaufwand an Beteiligungen			
2233	Transferaufwand an Unternehmen (mit Finanzunternehmen)			
2234	Transferaufwand an Haushalte und Organisationen ohne Erwerbscharakter			11.810,00
2235	Transferaufwand an das Ausland			
2236	Investitions- und Tilgungszuschüsse zwischen Unternehmungen und Betrieben der Gebietskörperschaft und der Gebietskörperschaft			
2237	Nicht finanzierungswirksamer Transferaufwand			
<b>224</b>	<b>Finanzaufwand</b>	<b>0,00</b>	<b>0,00</b>	<b>0,00</b>
2241	Zinsen aus Finanzschulden, Finanzierungsleasing, Forderungskauf und derivativen Finanzinstrumenten mit Grundgeschäft			
2242	Zinsen und sonstige Aufwendungen aus derivativen Finanzinstrumenten ohne Grundgeschäft			
2243	Gewinnentnahmen von Unternehmungen und marktbestimmten Betrieben der Gebietskörperschaft (innerhalb der Gebietskörperschaft)			
2244	Sonstiger Finanzaufwand			
2245	Nicht finanzierungswirksamer Finanzaufwand			
<b>22</b>	<b>Summe Aufwendungen</b>	<b>330.200,00</b>	<b>325.100,00</b>	<b>311.067,24</b>
<b>SA0</b>	<b>Saldo (0) Nettoergebnis (21 - 22)</b>	<b>-326.600,00</b>	<b>-315.500,00</b>	<b>-310.228,24</b>
<b>230</b>	<b>Entnahmen von Haushaltsrücklagen</b>	<b>0,00</b>	<b>0,00</b>	<b>0,00</b>
2301	Entnahmen von Haushaltsrücklagen			
<b>240</b>	<b>Zuweisung an Haushaltsrücklagen</b>	<b>0,00</b>	<b>0,00</b>	<b>0,00</b>
2401	Zuweisung an Haushaltsrücklagen			
<b>23</b>	<b>Summe Haushaltsrücklagen</b>	<b>0,00</b>	<b>0,00</b>	<b>0,00</b>
<b>SA00</b>	<b>Nettoergebnis nach Zuweisung und Entnahmen von Haushaltsrücklagen (Saldo 0 +/- SU23)</b>	<b>-326.600,00</b>	<b>-315.500,00</b>	<b>-310.228,24</b>

**Straßen- und Wasserbau, Verkehr (Gruppe 6)**

MVAG	Mittelverwendungs- und -aufbringungsgruppen (1. und 2. Ebene)	VA 2022	VA 2021	RA 2020
<b>211</b>	<b>Erträge aus der operativen Verwaltungstätigkeit</b>	<b>400,00</b>	<b>400,00</b>	<b>161,75</b>
2111	Erträge aus eigenen Abgaben			
2112	Erträge aus Ertragsanteilen			
2113	Erträge aus Gebühren			
2114	Erträge aus Leistungen			
2115	Erträge aus Besitz und wirtschaftlicher Tätigkeit			
2116	Erträge aus Veräußerung und sonstige Erträge	400,00	400,00	161,75
2117	Nicht finanzierungswirksame operative Erträge			
<b>212</b>	<b>Erträge aus Transfers</b>	<b>186.300,00</b>	<b>137.000,00</b>	<b>57.843,13</b>
2121	Transferertrag von Trägern des öffentlichen Rechts	185.800,00	136.500,00	57.625,13
2122	Transferertrag von Beteiligungen			
2123	Transferertrag von Unternehmen (mit Finanzunternehmen)			
2124	Transferertrag von Haushalten und Organisationen ohne Erwerbscharakter	500,00	500,00	218,00
2125	Transferertrag vom Ausland			
2126	Investitions- und Tilgungszuschüsse zwischen Unternehmungen und Betrieben der Gebietskörperschaft und der Gebietskörperschaft			
2127	Nicht finanzierungswirksamer Transferertrag			
<b>213</b>	<b>Finanzerträge</b>	<b>300,00</b>	<b>300,00</b>	<b>255,64</b>
2131	Erträge aus Zinsen	300,00	300,00	255,64
2132	Erträge aus Zinsen aus derivativen Finanzinstrumenten ohne Grundgeschäft			
2133	Erträge aus Gewinnentnahmen von marktbestimmten Betrieben			
2134	Sonstige Finanzerträge			
2135	Erträge aus Dividenden/Gewinnausschüttungen			
2136	Sonstige nicht finanzierungswirksame Finanzerträge			
<b>21</b>	<b>Summe Erträge</b>	<b>187.000,00</b>	<b>137.700,00</b>	<b>58.260,52</b>
<b>221</b>	<b>Personalaufwand</b>	<b>0,00</b>	<b>0,00</b>	<b>0,00</b>
2211	Personalaufwand (Bezüge, Nebengeb., Mehrleistungen)			
2212	Gesetzlicher und freiwilliger Sozialaufwand			
2213	Sonstiger Personalaufwand			
2214	Nicht finanzierungswirksamer Personalaufwand			
<b>222</b>	<b>Sachaufwand (ohne Transferaufwand)</b>	<b>123.400,00</b>	<b>128.100,00</b>	<b>128.553,74</b>
2221	Gebrauchs- und Verbrauchsgüter, Handelswaren	200,00	200,00	83,09
2222	Verwaltungs- und Betriebsaufwand			

**Straßen- und Wasserbau, Verkehr (Gruppe 6)**

MVAG	Mittelverwendungs- und -aufbringungsgruppen (1. und 2. Ebene)	VA 2022	VA 2021	RA 2020
2223	Leasing- und Mietaufwand	100,00	100,00	50,00
2224	Instandhaltung	18.200,00	18.500,00	13.422,97
2225	Sonstiger Sachaufwand	15.500,00	18.100,00	21.849,98
2226	Nicht finanzierungswirksamer Sachaufwand	89.400,00	91.200,00	93.147,70
<b>223</b>	<b>Transferaufwand (laufende Transfers und Kapitaltransfers)</b>	<b>17.600,00</b>	<b>17.600,00</b>	<b>15.129,80</b>
2231	Transferaufwand an Träger des öffentlichen Rechts	17.600,00	17.600,00	15.129,80
2232	Transferaufwand an Beteiligungen			
2233	Transferaufwand an Unternehmen (mit Finanzunternehmen)			
2234	Transferaufwand an Haushalte und Organisationen ohne Erwerbscharakter			
2235	Transferaufwand an das Ausland			
2236	Investitions- und Tilgungszuschüsse zwischen Unternehmungen und Betrieben der Gebietskörperschaft und der Gebietskörperschaft			
2237	Nicht finanzierungswirksamer Transferaufwand			
<b>224</b>	<b>Finanzaufwand</b>	<b>0,00</b>	<b>0,00</b>	<b>0,00</b>
2241	Zinsen aus Finanzschulden, Finanzierungsleasing, Forderungskauf und derivativen Finanzinstrumenten mit Grundgeschäft			
2242	Zinsen und sonstige Aufwendungen aus derivativen Finanzinstrumenten ohne Grundgeschäft			
2243	Gewinnentnahmen von Unternehmungen und marktbestimmten Betrieben der Gebietskörperschaft (innerhalb der Gebietskörperscha			
2244	Sonstiger Finanzaufwand			
2245	Nicht finanzierungswirksamer Finanzaufwand			
<b>22</b>	<b>Summe Aufwendungen</b>	<b>141.000,00</b>	<b>145.700,00</b>	<b>143.683,54</b>
<b>SA0</b>	<b>Saldo (0) Nettoergebnis (21 - 22)</b>	<b>46.000,00</b>	<b>-8.000,00</b>	<b>-85.423,02</b>
<b>230</b>	<b>Entnahmen von Haushaltsrücklagen</b>	<b>259.600,00</b>	<b>85.000,00</b>	<b>0,00</b>
2301	Entnahmen von Haushaltsrücklagen	259.600,00	85.000,00	
<b>240</b>	<b>Zuweisung an Haushaltsrücklagen</b>	<b>200,00</b>	<b>200,00</b>	<b>28.730,56</b>
2401	Zuweisung an Haushaltsrücklagen	200,00	200,00	28.730,56
<b>23</b>	<b>Summe Haushaltsrücklagen</b>	<b>259.400,00</b>	<b>84.800,00</b>	<b>-28.730,56</b>
<b>SA00</b>	<b>Nettoergebnis nach Zuweisung und Entnahmen von Haushaltsrücklagen (Saldo 0 +/- SU23)</b>	<b>305.400,00</b>	<b>76.800,00</b>	<b>-114.153,58</b>

**Wirtschaftsförderung (Gruppe 7)**

MVAG	Mittelverwendungs- und -aufbringungsgruppen (1. und 2. Ebene)	VA 2022	VA 2021	RA 2020
<b>211</b>	<b>Erträge aus der operativen Verwaltungstätigkeit</b>	<b>500,00</b>	<b>2.600,00</b>	<b>2.928,80</b>
2111	Erträge aus eigenen Abgaben			
2112	Erträge aus Ertragsanteilen			
2113	Erträge aus Gebühren			
2114	Erträge aus Leistungen			
2115	Erträge aus Besitz und wirtschaftlicher Tätigkeit			
2116	Erträge aus Veräußerung und sonstige Erträge	500,00	2.600,00	2.928,80
2117	Nicht finanzierungswirksame operative Erträge			
<b>212</b>	<b>Erträge aus Transfers</b>	<b>5.700,00</b>	<b>3.800,00</b>	<b>2.574,97</b>
2121	Transferertrag von Trägern des öffentlichen Rechts	5.000,00	3.700,00	2.100,00
2122	Transferertrag von Beteiligungen			
2123	Transferertrag von Unternehmen (mit Finanzunternehmen)			
2124	Transferertrag von Haushalten und Organisationen ohne Erwerbscharakter			
2125	Transferertrag vom Ausland			
2126	Investitions- und Tilgungszuschüsse zwischen Unternehmungen und Betrieben der Gebietskörperschaft und der Gebietskörperschaft			
2127	Nicht finanzierungswirksamer Transferertrag	700,00	100,00	474,97
<b>213</b>	<b>Finanzerträge</b>	<b>0,00</b>	<b>0,00</b>	<b>0,00</b>
2131	Erträge aus Zinsen			
2132	Erträge aus Zinsen aus derivativen Finanzinstrumenten ohne Grundgeschäft			
2133	Erträge aus Gewinnentnahmen von marktbestimmten Betrieben			
2134	Sonstige Finanzerträge			
2135	Erträge aus Dividenden/Gewinnausschüttungen			
2136	Sonstige nicht finanzierungswirksame Finanzerträge			
<b>21</b>	<b>Summe Erträge</b>	<b>6.200,00</b>	<b>6.400,00</b>	<b>5.503,77</b>
<b>221</b>	<b>Personalaufwand</b>	<b>0,00</b>	<b>0,00</b>	<b>0,00</b>
2211	Personalaufwand (Bezüge, Nebengeb., Mehrleistungen)			
2212	Gesetzlicher und freiwilliger Sozialaufwand			
2213	Sonstiger Personalaufwand			
2214	Nicht finanzierungswirksamer Personalaufwand			
<b>222</b>	<b>Sachaufwand (ohne Transferaufwand)</b>	<b>353.900,00</b>	<b>351.300,00</b>	<b>367.371,97</b>
2221	Gebrauchs- und Verbrauchsgüter, Handelswaren			
2222	Verwaltungs- und Betriebsaufwand			

**Wirtschaftsförderung (Gruppe 7)**

MVAG	Mittelverwendungs- und -aufbringungsgruppen (1. und 2. Ebene)	VA 2022	VA 2021	RA 2020
2223	Leasing- und Mietaufwand			
2224	Instandhaltung			
2225	Sonstiger Sachaufwand	1.200,00	1.200,00	1.181,00
2226	Nicht finanzierungswirksamer Sachaufwand	352.700,00	350.100,00	366.190,97
<b>223</b>	<b>Transferaufwand (laufende Transfers und Kapitaltransfers)</b>	<b>4.800,00</b>	<b>4.800,00</b>	<b>4.724,00</b>
2231	Transferaufwand an Träger des öffentlichen Rechts			
2232	Transferaufwand an Beteiligungen			
2233	Transferaufwand an Unternehmen (mit Finanzunternehmen)			
2234	Transferaufwand an Haushalte und Organisationen ohne Erwerbscharakter	4.800,00	4.800,00	4.724,00
2235	Transferaufwand an das Ausland			
2236	Investitions- und Tilgungszuschüsse zwischen Unternehmungen und Betrieben der Gebietskörperschaft und der Gebietskörperschaft			
2237	Nicht finanzierungswirksamer Transferaufwand			
<b>224</b>	<b>Finanzaufwand</b>	<b>0,00</b>	<b>0,00</b>	<b>0,00</b>
2241	Zinsen aus Finanzschulden, Finanzierungsleasing, Forderungskauf und derivativen Finanzinstrumenten mit Grundgeschäft			
2242	Zinsen und sonstige Aufwendungen aus derivativen Finanzinstrumenten ohne Grundgeschäft			
2243	Gewinnentnahmen von Unternehmungen und marktbestimmten Betrieben der Gebietskörperschaft (innerhalb der Gebietskörperschaft)			
2244	Sonstiger Finanzaufwand			
2245	Nicht finanzierungswirksamer Finanzaufwand			
<b>22</b>	<b>Summe Aufwendungen</b>	<b>358.700,00</b>	<b>356.100,00</b>	<b>372.095,97</b>
<b>SA0</b>	<b>Saldo (0) Nettoergebnis (21 - 22)</b>	<b>-352.500,00</b>	<b>-349.700,00</b>	<b>-366.592,20</b>
<b>230</b>	<b>Entnahmen von Haushaltsrücklagen</b>	<b>15.000,00</b>	<b>11.000,00</b>	<b>10.591,17</b>
2301	Entnahmen von Haushaltsrücklagen	15.000,00	11.000,00	10.591,17
<b>240</b>	<b>Zuweisung an Haushaltsrücklagen</b>	<b>0,00</b>	<b>0,00</b>	<b>0,00</b>
2401	Zuweisung an Haushaltsrücklagen			
<b>23</b>	<b>Summe Haushaltsrücklagen</b>	<b>15.000,00</b>	<b>11.000,00</b>	<b>10.591,17</b>
<b>SA00</b>	<b>Nettoergebnis nach Zuweisung und Entnahmen von Haushaltsrücklagen (Saldo 0 +/- SU23)</b>	<b>-337.500,00</b>	<b>-338.700,00</b>	<b>-356.001,03</b>



**Dienstleistungen (Gruppe 8)**

MVAG	Mittelverwendungs- und -aufbringungsgruppen (1. und 2. Ebene)	VA 2022	VA 2021	RA 2020
<b>211</b>	<b>Erträge aus der operativen Verwaltungstätigkeit</b>	<b>688.600,00</b>	<b>458.800,00</b>	<b>436.595,74</b>
2111	Erträge aus eigenen Abgaben			
2112	Erträge aus Ertragsanteilen			
2113	Erträge aus Gebühren	286.500,00	282.600,00	282.147,85
2114	Erträge aus Leistungen	400,00	400,00	
2115	Erträge aus Besitz und wirtschaftlicher Tätigkeit	134.600,00	133.400,00	135.151,50
2116	Erträge aus Veräußerung und sonstige Erträge	17.100,00	23.400,00	16.304,82
2117	Nicht finanzierungswirksame operative Erträge	250.000,00	19.000,00	2.991,57
<b>212</b>	<b>Erträge aus Transfers</b>	<b>167.200,00</b>	<b>204.100,00</b>	<b>202.255,77</b>
2121	Transferertrag von Trägern des öffentlichen Rechts	95.300,00	96.400,00	94.653,37
2122	Transferertrag von Beteiligungen			
2123	Transferertrag von Unternehmen (mit Finanzunternehmen)			
2124	Transferertrag von Haushalten und Organisationen ohne Erwerbscharakter	100,00	100,00	
2125	Transferertrag vom Ausland			
2126	Investitions- und Tilgungszuschüsse zwischen Unternehmungen und Betrieben der Gebietskörperschaft und der Gebietskörperschaft			
2127	Nicht finanzierungswirksamer Transferertrag	71.800,00	107.600,00	107.602,40
<b>213</b>	<b>Finanzerträge</b>	<b>1.700,00</b>	<b>1.600,00</b>	<b>1.673,36</b>
2131	Erträge aus Zinsen	1.700,00	1.600,00	1.673,36
2132	Erträge aus Zinsen aus derivativen Finanzinstrumenten ohne Grundgeschäft			
2133	Erträge aus Gewinnentnahmen von marktbestimmten Betrieben			
2134	Sonstige Finanzerträge			
2135	Erträge aus Dividenden/Gewinnausschüttungen			
2136	Sonstige nicht finanzierungswirksame Finanzerträge			
<b>21</b>	<b>Summe Erträge</b>	<b>857.500,00</b>	<b>664.500,00</b>	<b>640.524,87</b>
<b>221</b>	<b>Personalaufwand</b>	<b>241.200,00</b>	<b>235.700,00</b>	<b>210.993,44</b>
2211	Personalaufwand (Bezüge, Nebengeb., Mehrleistungen)	191.600,00	184.000,00	165.194,55
2212	Gesetzlicher und freiwilliger Sozialaufwand	48.500,00	50.600,00	41.626,42
2213	Sonstiger Personalaufwand			
2214	Nicht finanzierungswirksamer Personalaufwand	1.100,00	1.100,00	4.172,47
<b>222</b>	<b>Sachaufwand (ohne Transferaufwand)</b>	<b>421.200,00</b>	<b>537.300,00</b>	<b>517.247,49</b>
2221	Gebrauchs- und Verbrauchsgüter, Handelswaren	18.600,00	21.300,00	13.411,27
2222	Verwaltungs- und Betriebsaufwand	61.900,00	59.100,00	59.534,98

**Dienstleistungen (Gruppe 8)**

MVAG	Mittelverwendungs- und -aufbringungsgruppen (1. und 2. Ebene)	VA 2022	VA 2021	RA 2020
2223	Leasing- und Mietaufwand	4.300,00	4.200,00	3.928,82
2224	Instandhaltung	29.000,00	90.300,00	58.087,74
2225	Sonstiger Sachaufwand	116.000,00	103.100,00	115.768,89
2226	Nicht finanzierungswirksamer Sachaufwand	191.400,00	259.300,00	266.515,79
<b>223</b>	<b>Transferaufwand (laufende Transfers und Kapitaltransfers)</b>	<b>600,00</b>	<b>800,00</b>	<b>660,60</b>
2231	Transferaufwand an Träger des öffentlichen Rechts			
2232	Transferaufwand an Beteiligungen			
2233	Transferaufwand an Unternehmen (mit Finanzunternehmen)			
2234	Transferaufwand an Haushalte und Organisationen ohne Erwerbscharakter	600,00	800,00	660,60
2235	Transferaufwand an das Ausland			
2236	Investitions- und Tilgungszuschüsse zwischen Unternehmungen und Betrieben der Gebietskörperschaft und der Gebietskörperschaft			
2237	Nicht finanzierungswirksamer Transferaufwand			
<b>224</b>	<b>Finanzaufwand</b>	<b>3.200,00</b>	<b>5.000,00</b>	<b>6.388,68</b>
2241	Zinsen aus Finanzschulden, Finanzierungsleasing, Forderungskauf und derivativen Finanzinstrumenten mit Grundgeschäft	3.200,00	5.000,00	6.388,68
2242	Zinsen und sonstige Aufwendungen aus derivativen Finanzinstrumenten ohne Grundgeschäft			
2243	Gewinnentnahmen von Unternehmungen und marktbestimmten Betrieben der Gebietskörperschaft (innerhalb der Gebietskörperschaft)			
2244	Sonstiger Finanzaufwand			
2245	Nicht finanzierungswirksamer Finanzaufwand			
<b>22</b>	<b>Summe Aufwendungen</b>	<b>666.200,00</b>	<b>778.800,00</b>	<b>735.290,21</b>
<b>SA0</b>	<b>Saldo (0) Nettoergebnis (21 - 22)</b>	<b>191.300,00</b>	<b>-114.300,00</b>	<b>-94.765,34</b>
<b>230</b>	<b>Entnahmen von Haushaltsrücklagen</b>	<b>380.700,00</b>	<b>237.000,00</b>	<b>144.931,75</b>
2301	Entnahmen von Haushaltsrücklagen	380.700,00	237.000,00	144.931,75
<b>240</b>	<b>Zuweisung an Haushaltsrücklagen</b>	<b>1.200,00</b>	<b>1.200,00</b>	<b>201.311,60</b>
2401	Zuweisung an Haushaltsrücklagen	1.200,00	1.200,00	201.311,60
<b>23</b>	<b>Summe Haushaltsrücklagen</b>	<b>379.500,00</b>	<b>235.800,00</b>	<b>-56.379,85</b>
<b>SA00</b>	<b>Nettoergebnis nach Zuweisung und Entnahmen von Haushaltsrücklagen (Saldo 0 +/- SU23)</b>	<b>570.800,00</b>	<b>121.500,00</b>	<b>-151.145,19</b>

## Finanzwirtschaft (Gruppe 9)

MVAG	Mittelverwendungs- und -aufbringungsgruppen (1. und 2. Ebene)	VA 2022	VA 2021	RA 2020
<b>211</b>	<b>Erträge aus der operativen Verwaltungstätigkeit</b>	<b>1.479.200,00</b>	<b>1.242.600,00</b>	<b>1.247.348,62</b>
2111	Erträge aus eigenen Abgaben	403.000,00	347.400,00	329.801,77
2112	Erträge aus Ertragsanteilen	1.075.000,00	894.000,00	917.546,85
2113	Erträge aus Gebühren			
2114	Erträge aus Leistungen	500,00	500,00	
2115	Erträge aus Besitz und wirtschaftlicher Tätigkeit			
2116	Erträge aus Veräußerung und sonstige Erträge	700,00	700,00	
2117	Nicht finanzierungswirksame operative Erträge			
<b>212</b>	<b>Erträge aus Transfers</b>	<b>103.500,00</b>	<b>158.700,00</b>	<b>111.301,79</b>
2121	Transferertrag von Trägern des öffentlichen Rechts	102.900,00	158.100,00	110.701,79
2122	Transferertrag von Beteiligungen			
2123	Transferertrag von Unternehmen (mit Finanzunternehmen)			
2124	Transferertrag von Haushalten und Organisationen ohne Erwerbscharakter	600,00	600,00	600,00
2125	Transferertrag vom Ausland			
2126	Investitions- und Tilgungszuschüsse zwischen Unternehmungen und Betrieben der Gebietskörperschaft und der Gebietskörperschaft			
2127	Nicht finanzierungswirksamer Transferertrag			
<b>213</b>	<b>Finanzerträge</b>	<b>1.700,00</b>	<b>1.800,00</b>	<b>1.868,61</b>
2131	Erträge aus Zinsen	1.700,00	1.800,00	1.868,61
2132	Erträge aus Zinsen aus derivativen Finanzinstrumenten ohne Grundgeschäft			
2133	Erträge aus Gewinnentnahmen von marktbestimmten Betrieben			
2134	Sonstige Finanzerträge			
2135	Erträge aus Dividenden/Gewinnausschüttungen			
2136	Sonstige nicht finanzierungswirksame Finanzerträge			
<b>21</b>	<b>Summe Erträge</b>	<b>1.584.400,00</b>	<b>1.403.100,00</b>	<b>1.360.519,02</b>
<b>221</b>	<b>Personalaufwand</b>	<b>0,00</b>	<b>0,00</b>	<b>0,00</b>
2211	Personalaufwand (Bezüge, Nebengeb., Mehrleistungen)			
2212	Gesetzlicher und freiwilliger Sozialaufwand			
2213	Sonstiger Personalaufwand			
2214	Nicht finanzierungswirksamer Personalaufwand			
<b>222</b>	<b>Sachaufwand (ohne Transferaufwand)</b>	<b>1.600,00</b>	<b>1.600,00</b>	<b>594,04</b>
2221	Gebrauchs- und Verbrauchsgüter, Handelswaren			
2222	Verwaltungs- und Betriebsaufwand			

**Finanzwirtschaft (Gruppe 9)**

MVAG	Mittelverwendungs- und -aufbringungsgruppen (1. und 2. Ebene)	VA 2022	VA 2021	RA 2020
2223	Leasing- und Mietaufwand			
2224	Instandhaltung			
2225	Sonstiger Sachaufwand	1.600,00	1.600,00	594,04
2226	Nicht finanzierungswirksamer Sachaufwand			
<b>223</b>	<b>Transferaufwand (laufende Transfers und Kapitaltransfers)</b>	<b>0,00</b>	<b>0,00</b>	<b>0,00</b>
2231	Transferaufwand an Träger des öffentlichen Rechts			
2232	Transferaufwand an Beteiligungen			
2233	Transferaufwand an Unternehmen (mit Finanzunternehmen)			
2234	Transferaufwand an Haushalte und Organisationen ohne Erwerbscharakter			
2235	Transferaufwand an das Ausland			
2236	Investitions- und Tilgungszuschüsse zwischen Unternehmungen und Betrieben der Gebietskörperschaft und der Gebietskörperschaft			
2237	Nicht finanzierungswirksamer Transferaufwand			
<b>224</b>	<b>Finanzaufwand</b>	<b>1.100,00</b>	<b>1.100,00</b>	<b>885,35</b>
2241	Zinsen aus Finanzschulden, Finanzierungsleasing, Forderungskauf und derivativen Finanzinstrumenten mit Grundgeschäft	100,00	100,00	24,62
2242	Zinsen und sonstige Aufwendungen aus derivativen Finanzinstrumenten ohne Grundgeschäft			
2243	Gewinnentnahmen von Unternehmungen und marktbestimmten Betrieben der Gebietskörperschaft (innerhalb der Gebietskörperschaft)			
2244	Sonstiger Finanzaufwand	1.000,00	1.000,00	860,73
2245	Nicht finanzierungswirksamer Finanzaufwand			
<b>22</b>	<b>Summe Aufwendungen</b>	<b>2.700,00</b>	<b>2.700,00</b>	<b>1.479,39</b>
<b>SA0</b>	<b>Saldo (0) Nettoergebnis (21 - 22)</b>	<b>1.581.700,00</b>	<b>1.400.400,00</b>	<b>1.359.039,63</b>
<b>230</b>	<b>Entnahmen von Haushaltsrücklagen</b>	<b>0,00</b>	<b>0,00</b>	<b>29,71</b>
2301	Entnahmen von Haushaltsrücklagen			29,71
<b>240</b>	<b>Zuweisung an Haushaltsrücklagen</b>	<b>800,00</b>	<b>700,00</b>	<b>70.713,01</b>
2401	Zuweisung an Haushaltsrücklagen	800,00	700,00	70.713,01
<b>23</b>	<b>Summe Haushaltsrücklagen</b>	<b>-800,00</b>	<b>-700,00</b>	<b>-70.683,30</b>
<b>SA00</b>	<b>Nettoergebnis nach Zuweisung und Entnahmen von Haushaltsrücklagen (Saldo 0 +/- SU23)</b>	<b>1.580.900,00</b>	<b>1.399.700,00</b>	<b>1.288.356,33</b>

Finanzierungshaushalt Gesamt 1. Ebene (Anlage 1b)  
- interne Vergütungen enthalten



MVAG	Mittelverwendungs- und -aufbringungsgruppen (1. Ebene)	VA 2022	VA 2021	RA 2020
<b>OPERATIVE GEBARUNG</b>				
311	Einzahlungen aus der operativen Verwaltungstätigkeit	2.035.800,00	1.804.900,00	1.790.750,98
312	Einzahlungen aus Transfers (ohne Kapitaltransfers)	461.800,00	462.600,00	467.849,73
313	Einzahlungen aus Finanzerträgen	3.800,00	3.800,00	3.815,09
<b>31</b>	<b>Summe Einzahlungen operative Gebarung</b>	<b>2.501.400,00</b>	<b>2.271.300,00</b>	<b>2.262.415,80</b>
321	Auszahlungen aus Personalaufwand	695.900,00	630.000,00	563.640,89
322	Auszahlungen aus Sachaufwand (ohne Transferaufwand)	637.100,00	679.500,00	617.207,53
323	Auszahlungen aus Transfers (ohne Kapitaltransfers)	697.200,00	657.500,00	644.697,07
324	Auszahlungen aus Finanzaufwand	4.300,00	6.100,00	14.404,73
<b>32</b>	<b>Summe Auszahlungen operative Gebarung</b>	<b>2.034.500,00</b>	<b>1.973.100,00</b>	<b>1.839.950,22</b>
<b>SA1</b>	<b>Saldo (1) Geldfluss aus der Operativen Gebarung (31 – 32)</b>	<b>466.900,00</b>	<b>298.200,00</b>	<b>422.465,58</b>
<b>INVESTIVE GEBARUNG</b>				
331	Einzahlungen aus der Investitionstätigkeit	320.000,00	160.000,00	103.920,00
332	Einzahlungen aus der Rückzahlung von Darlehen sowie gewährten Vorschüssen			
333	Einzahlungen aus Kapitaltransfers	80.800,00	138.100,00	1.708.353,34
<b>33</b>	<b>Summe Einzahlungen investive Gebarung</b>	<b>400.800,00</b>	<b>298.100,00</b>	<b>1.812.273,34</b>
341	Auszahlungen aus der Investitionstätigkeit	1.106.500,00	825.100,00	137.256,12
342	Auszahlungen von gewährten Darlehen sowie gewährten Vorschüssen			
343	Auszahlungen aus Kapitaltransfers	4.200,00	4.200,00	3.710,00
<b>34</b>	<b>Summe Auszahlungen investive Gebarung</b>	<b>1.110.700,00</b>	<b>829.300,00</b>	<b>140.966,12</b>
<b>SA2</b>	<b>Saldo (2) Geldfluss aus der Investiven Gebarung (33 – 34)</b>	<b>-709.900,00</b>	<b>-531.200,00</b>	<b>1.671.307,22</b>
<b>SA3</b>	<b>Saldo (3) Nettofinanzierungssaldo (Saldo 1 + Saldo 2)</b>	<b>-243.000,00</b>	<b>-233.000,00</b>	<b>2.093.772,80</b>

MVAG	Mittelverwendungs- und -aufbringungsgruppen (1. Ebene)	VA 2022	VA 2021	RA 2020
<b>FINANZIERUNGSTÄTIGKEIT</b>				
351	Einzahlungen aus der Aufnahme von Finanzschulden			
353	Einzahlungen infolge eines Kapitaltausch bei derivativen Finanzinstrumenten mit Grundgeschäft			
355	Einzahlungen aus dem Abgang von Finanzinstrumenten			
<b>35</b>	<b>Summe Einzahlungen aus der Finanzierungstätigkeit</b>	<b>0,00</b>	<b>0,00</b>	<b>0,00</b>
361	Auszahlungen aus der Tilgung von Finanzschulden	178.100,00	176.800,00	1.577.666,11
363	Auszahlungen infolge eines Kapitaltausch bei derivativen Finanzinstrumenten mit Grundgeschäft			
365	Auszahlungen für den Erwerb von Finanzinstrumenten			
<b>36</b>	<b>Summe Auszahlungen aus der Finanzierungstätigkeit</b>	<b>178.100,00</b>	<b>176.800,00</b>	<b>1.577.666,11</b>
<b>SA4</b>	<b>Saldo (4) Geldfluss aus der Finanzierungstätigkeit (35 – 36)</b>	<b>-178.100,00</b>	<b>-176.800,00</b>	<b>-1.577.666,11</b>
<b>SA5</b>	<b>Saldo (5) Geldfluss aus der voranschlagswirksamen Gebarung (Saldo 3 + Saldo 4)</b>	<b>-421.100,00</b>	<b>-409.800,00</b>	<b>516.106,69</b>



Finanzierungshaushalt Gesamt 1. und 2. Ebene (Anlage 1b)  
- interne Vergütungen enthalten



MVAG	Mittelverwendungs- und aufbringungsgruppen (1. und 2. Ebene)	VA 2022	VA 2021	RA 2020
<b>311</b>	<b>Einzahlungen aus der operativen Verwaltungstätigkeit</b>	<b>2.035.800,00</b>	<b>1.804.900,00</b>	<b>1.790.750,98</b>
3111	Einzahlungen aus eigenen Abgaben	403.000,00	347.400,00	324.356,08
3112	Einzahlungen aus Ertragsanteilen	1.075.000,00	894.000,00	917.546,85
3113	Einzahlungen aus Gebühren	286.500,00	282.600,00	282.733,88
3114	Einzahlungen aus Leistungen	101.800,00	105.000,00	101.730,51
3115	Einzahlungen aus Besitz und wirtschaftlicher Tätigkeit	135.100,00	134.100,00	135.850,41
3116	Einzahlungen aus Veräußerung von geringwertigen Wirtschaftsgütern (GWG) und sonstige Einzahlungen	34.400,00	41.800,00	28.533,25
<b>312</b>	<b>Einzahlungen aus Transfers (ohne Kapitaltransfers)</b>	<b>461.800,00</b>	<b>462.600,00</b>	<b>467.849,73</b>
3121	Transferzahlungen von Trägern des öffentlichen Rechts	460.600,00	461.400,00	467.031,73
3122	Transferzahlungen von Beteiligungen			
3123	Transferzahlungen von Unternehmen (inkl. Finanzunternehmen)			
3124	Transferzahlungen von Haushalte und Organisationen ohne Erwerbscharakter	1.200,00	1.200,00	818,00
3125	Transferzahlungen vom Ausland			
3126	Investitions- und Tilgungszuschüsse zwischen Unternehmungen und Betrieben der Gebietskörperschaft und der Gebietskörperschaft			
<b>313</b>	<b>Einzahlungen aus Finanzerträgen</b>	<b>3.800,00</b>	<b>3.800,00</b>	<b>3.815,09</b>
3131	Einzahlungen aus Zinserträgen	3.800,00	3.800,00	3.815,09
3133	Einzahlungen aus Gewinnentnahmen von marktbestimmten Betrieben			
3134	Sonstige Einzahlungen aus Finanzerträgen			
3135	Einzahlungen aus Dividenden/Gewinnausschüttungen			
<b>31</b>	<b>Summe Einzahlungen operative Gebarung</b>	<b>2.501.400,00</b>	<b>2.271.300,00</b>	<b>2.262.415,80</b>
<b>321</b>	<b>Auszahlungen aus Personalaufwand</b>	<b>695.900,00</b>	<b>630.000,00</b>	<b>563.640,89</b>
3211	Auszahlungen für Personalaufwand Bezüge, Nebengebühren, und Mehrleistungsvergütungen)	561.000,00	494.300,00	444.469,27
3212	Auszahlungen für gesetzliche und freiwillige Sozialaufwendungen	134.900,00	135.700,00	119.171,62
3213	Auszahlungen aus sonstigem Personalaufwand			
<b>322</b>	<b>Auszahlungen aus Sachaufwand (ohne Transferaufwand)</b>	<b>637.100,00</b>	<b>679.500,00</b>	<b>617.207,53</b>
3221	Auszahlungen für Gebrauchs- und Verbrauchsgüter, Handelswaren	93.900,00	100.300,00	79.761,53
3222	Auszahlungen für Verwaltungs- und Betriebsaufwand	136.900,00	126.400,00	117.734,28
3223	Auszahlungen für Leasing- und Mietaufwand	5.900,00	5.800,00	5.425,78
3224	Auszahlungen für Instandhaltung	80.700,00	130.900,00	95.202,10
3225	Sonstige Auszahlungen aus Sachaufwand	319.700,00	316.100,00	319.083,84
<b>323</b>	<b>Auszahlungen aus Transfers (ohne Kapitaltransfers)</b>	<b>697.200,00</b>	<b>657.500,00</b>	<b>644.697,07</b>
3231	Transferzahlungen an Träger des öffentlichen Rechts	677.300,00	621.900,00	615.813,80
3232	Transferzahlungen an Beteiligungen			
3233	Transferzahlungen an Unternehmen (inkl. Finanzunternehmen)			
3234	Transferzahlungen an Haushalte und Organisationen ohne Erwerbscharakter	19.900,00	35.600,00	28.883,27

MVAG	Mittelverwendungs- und aufbringungsgruppen (1. und 2. Ebene)	VA 2022	VA 2021	RA 2020
3235	Transferzahlungen an das Ausland			
3236	Investitions- und Tilgungszuschüsse zwischen Unternehmungen und Betrieben der Gebietskörperschaft und der Gebietskörperschaft			
<b>324</b>	<b>Auszahlungen aus Finanzaufwand</b>	<b>4.300,00</b>	<b>6.100,00</b>	<b>14.404,73</b>
3241	Auszahlungen für Zinsaufwand, für Finanzierungsleasing, für Forderungskauf, für Finanzschulden und derivative Finanzinstrumente	3.300,00	5.100,00	13.544,00
3242	Auszahlungen für Zinsen aus derivativen Finanzinstrumenten ohne Grundgeschäft			
3243	Auszahlung aus Gewinnentnahmen von marktbestimmten Betrieben			
3244	Sonstige Auszahlungen aus Finanzaufwendungen	1.000,00	1.000,00	860,73
<b>32</b>	<b>Summe Auszahlungen operative Gebarung</b>	<b>2.034.500,00</b>	<b>1.973.100,00</b>	<b>1.839.950,22</b>
<b>SA1</b>	<b>Saldo (1) Geldfluss aus der Operativen Gebarung (31 – 32)</b>	<b>466.900,00</b>	<b>298.200,00</b>	<b>422.465,58</b>
<b>331</b>	<b>Einzahlungen aus der Investitionstätigkeit</b>	<b>320.000,00</b>	<b>160.000,00</b>	<b>103.920,00</b>
3311	Einzahlungen aus der Veräußerung von immateriellem Vermögen			
3312	Einzahlungen aus der Veräußerung von Grundstücken und Grundstückseinrichtungen	320.000,00	160.000,00	103.920,00
3313	Einzahlungen aus der Veräußerung von Gebäuden und Bauten			
3314	Einzahlungen aus der Veräußerung von technischen Anlagen, Fahrzeuge und Maschinen			
3315	Einzahlungen aus der Veräußerung von Amts-, Betriebs- und Geschäftsausstattung			
3316	Einzahlungen aus der Veräußerung von Kulturgütern			
3317	Einzahlungen aus der Veräußerung von Beteiligungen			
<b>332</b>	<b>Einzahlungen aus der Rückzahlung von Darlehen sowie gewährten Vorschüssen</b>	<b>0,00</b>	<b>0,00</b>	<b>0,00</b>
3321	Einzahlungen aus Darlehen an Träger des öffentlichen Rechts			
3322	Einzahlungen aus Darlehen an Beteiligungen			
3323	Einzahlungen aus Darlehen an Unternehmen und Haushalte			
3325	Einzahlungen aus Vorschüssen und Anzahlungen			
<b>333</b>	<b>Einzahlungen aus Kapitaltransfers</b>	<b>80.800,00</b>	<b>138.100,00</b>	<b>1.708.353,34</b>
3331	Kapitaltransferzahlungen von Trägern des öffentlichen Rechts	65.800,00	123.100,00	846.994,77
3332	Kapitaltransferzahlungen von Beteiligungen			
3333	Kapitaltransferzahlungen von Unternehmen			40.910,00
3334	Kapitaltransferzahlungen von Haushalten und Organisationen ohne Erwerbscharakter	15.000,00	15.000,00	26.325,76
3335	Kapitaltransferzahlungen vom Ausland			794.122,81
<b>33</b>	<b>Summe Einzahlungen investive Gebarung</b>	<b>400.800,00</b>	<b>298.100,00</b>	<b>1.812.273,34</b>
<b>341</b>	<b>Auszahlungen aus der Investitionstätigkeit</b>	<b>1.106.500,00</b>	<b>825.100,00</b>	<b>137.256,12</b>
3411	Auszahlungen für den Erwerb von immateriellem Vermögen	6.200,00	21.400,00	6.662,52
3412	Auszahlungen für den Erwerb von Grundstücken und Grundstückseinrichtungen	1.016.300,00	592.400,00	44.315,30
3413	Auszahlungen für den Erwerb von Gebäuden und Bauten		143.000,00	20.378,49
3414	Auszahlungen für den Erwerb von technischen Anlagen, Fahrzeuge und Maschinen	10.000,00	13.700,00	53.655,15

MVAG	Mittelverwendungs- und aufbringungsgruppen (1. und 2. Ebene)	VA 2022	VA 2021	RA 2020
3415	Auszahlungen für den Erwerb von Amts-, Betriebs- und Geschäftsausstattung	74.000,00	54.600,00	12.244,66
3416	Auszahlungen für den Erwerb von Kulturgütern			
3417	Auszahlungen für den Erwerb von Beteiligungen			
<b>342</b>	<b>Auszahlungen von gewährten Darlehen sowie gewährten Vorschüssen</b>	<b>0,00</b>	<b>0,00</b>	<b>0,00</b>
3421	Auszahlung von Darlehen an Träger des öffentlichen Rechts			
3422	Auszahlung von Darlehen an Beteiligungen			
3423	Auszahlung von Darlehen an Unternehmen und Haushalte			
3425	Auszahlungen von Vorschüssen und Anzahlungen			
<b>343</b>	<b>Auszahlungen aus Kapitaltransfers</b>	<b>4.200,00</b>	<b>4.200,00</b>	<b>3.710,00</b>
3431	Kapitaltransferzahlungen an Träger des öffentlichen Rechts	2.500,00	2.500,00	2.310,00
3432	Kapitaltransferzahlungen an Beteiligungen			
3433	Kapitaltransferzahlungen an Unternehmen (Finanzunternehmen)			
3434	Kapitaltransferzahlungen an Haushalte und Organisationen ohne Erwerbscharakter	1.700,00	1.700,00	1.400,00
3435	Kapitaltransferzahlungen an das Ausland			
<b>34</b>	<b>Summe Auszahlungen investive Gebarung</b>	<b>1.110.700,00</b>	<b>829.300,00</b>	<b>140.966,12</b>
<b>SA2</b>	<b>Saldo (2) Geldfluss aus der Investiven Gebarung (33 – 34)</b>	<b>-709.900,00</b>	<b>-531.200,00</b>	<b>1.671.307,22</b>
<b>SA3</b>	<b>Saldo (3) Nettofinanzierungssaldo (Saldo 1 + Saldo 2)</b>	<b>-243.000,00</b>	<b>-233.000,00</b>	<b>2.093.772,80</b>
<b>351</b>	<b>Einzahlungen aus der Aufnahme von Finanzschulden</b>	<b>0,00</b>	<b>0,00</b>	<b>0,00</b>
3511	Einzahlungen aus empfangenen Darlehen von öffentlichen Körperschaften und Rechtsträgern			
3512	Einzahlungen aus empfangenen Darlehen von Beteiligungen			
3513	Einzahlungen aus empfangenen Darlehen von Unternehmen und privaten Haushalten			
3514	Einzahlungen aus Finanzschulden (Finanzunternehmen)			
<b>353</b>	<b>Einzahlungen infolge eines Kapitaltausch bei derivativen Finanzinstrumenten mit Grundgeschäft</b>	<b>0,00</b>	<b>0,00</b>	<b>0,00</b>
3530	Einzahlungen infolge eines Kapitaltausch bei derivativen Finanzinstrumenten mit Grundgeschäft			
<b>355</b>	<b>Einzahlungen aus dem Abgang von Finanzinstrumenten</b>	<b>0,00</b>	<b>0,00</b>	<b>0,00</b>
3550	Einzahlungen aus dem Abgang von Finanzinstrumenten			
<b>35</b>	<b>Summe Einzahlungen aus der Finanzierungstätigkeit</b>	<b>0,00</b>	<b>0,00</b>	<b>0,00</b>
<b>361</b>	<b>Auszahlungen aus der Tilgung von Finanzschulden</b>	<b>178.100,00</b>	<b>176.800,00</b>	<b>1.577.666,11</b>
3611	Auszahlungen aus empfangenen Darlehen von öffentlichen Körperschaften und Rechtsträgern	178.100,00	176.800,00	1.577.666,11
3612	Auszahlungen aus empfangenen Darlehen von Beteiligungen			
3613	Auszahlungen aus empfangenen Darlehen von Unternehmen und privaten Haushalten			
3614	Auszahlungen aus Finanzschulden			

MVAG	Mittelverwendungs- und aufbringungsgruppen (1. und 2. Ebene)	VA 2022	VA 2021	RA 2020
3615	Auszahlung aus der Rückzahlung von Leasingverbindlichkeiten			
<b>363</b>	<b>Auszahlungen infolge eines Kapitaltausch bei derivativen Finanzinstrumenten mit Grundgeschäft</b>	<b>0,00</b>	<b>0,00</b>	<b>0,00</b>
3630	Auszahlungen infolge eines Kapitaltausch bei derivativen Finanzinstrumenten mit Grundgeschäft			
<b>365</b>	<b>Auszahlungen für den Erwerb von Finanzinstrumenten</b>	<b>0,00</b>	<b>0,00</b>	<b>0,00</b>
3650	Auszahlungen für den Erwerb von Finanzinstrumenten			
<b>36</b>	<b>Summe Auszahlungen aus der Finanzierungstätigkeit</b>	<b>178.100,00</b>	<b>176.800,00</b>	<b>1.577.666,11</b>
<b>SA4</b>	<b>Saldo (4) Geldfluss aus der Finanzierungstätigkeit (35 – 36)</b>	<b>-178.100,00</b>	<b>-176.800,00</b>	<b>-1.577.666,11</b>
<b>SA5</b>	<b>Saldo (5) Geldfluss aus der voranschlagswirksamen Gebarung (Saldo 3 + Saldo 4)</b>	<b>-421.100,00</b>	<b>-409.800,00</b>	<b>516.106,69</b>

Finanzierungshaushalt Bereichsbudget 1. und 2. Ebene  
(Anlage 1b)





## Vertretungskörper und allgemeine Verwaltung (Gruppe 0)

MVAG	Mittelverwendungs- und aufbringungsgruppen (1. und 2. Ebene)	VA 2022	VA 2021	RA 2020
<b>311</b>	<b>Einzahlungen aus der operativen Verwaltungstätigkeit</b>	<b>42.900,00</b>	<b>36.400,00</b>	<b>34.870,48</b>
3111	Einzahlungen aus eigenen Abgaben			
3112	Einzahlungen aus Ertragsanteilen			
3113	Einzahlungen aus Gebühren			
3114	Einzahlungen aus Leistungen	30.900,00	31.800,00	31.408,30
3115	Einzahlungen aus Besitz und wirtschaftlicher Tätigkeit			
3116	Einzahlungen aus Veräußerung von geringwertigen Wirtschaftsgütern (GWG) und sonstige Einzahlungen	12.000,00	4.600,00	3.462,18
<b>312</b>	<b>Einzahlungen aus Transfers (ohne Kapitaltransfers)</b>	<b>0,00</b>	<b>0,00</b>	<b>130.000,00</b>
3121	Transferzahlungen von Trägern des öffentlichen Rechts			130.000,00
3122	Transferzahlungen von Beteiligungen			
3123	Transferzahlungen von Unternehmen (inkl. Finanzunternehmen)			
3124	Transferzahlungen von Haushalte und Organisationen ohne Erwerbscharakter			
3125	Transferzahlungen vom Ausland			
3126	Investitions- und Tilgungszuschüsse zwischen Unternehmungen und Betrieben der Gebietskörperschaft und der Gebietskörperschaft			
<b>313</b>	<b>Einzahlungen aus Finanzerträgen</b>	<b>0,00</b>	<b>0,00</b>	<b>0,00</b>
3131	Einzahlungen aus Zinserträgen			
3133	Einzahlungen aus Gewinnentnahmen von marktbestimmten Betrieben			
3134	Sonstige Einzahlungen aus Finanzerträgen			
3135	Einzahlungen aus Dividenden/Gewinnausschüttungen			
<b>31</b>	<b>Summe Einzahlungen operative Gebarung</b>	<b>42.900,00</b>	<b>36.400,00</b>	<b>164.870,48</b>
<b>321</b>	<b>Auszahlungen aus Personalaufwand</b>	<b>220.200,00</b>	<b>181.400,00</b>	<b>170.541,25</b>
3211	Auszahlungen für Personalaufwand Bezüge, Nebengebühren, und Mehrleistungsvergütungen)	178.000,00	138.500,00	130.174,61
3212	Auszahlungen für gesetzliche und freiwillige Sozialaufwendungen	42.200,00	42.900,00	40.366,64
3213	Auszahlungen aus sonstigem Personalaufwand			
<b>322</b>	<b>Auszahlungen aus Sachaufwand (ohne Transferaufwand)</b>	<b>199.400,00</b>	<b>191.300,00</b>	<b>176.737,20</b>
3221	Auszahlungen für Gebrauchs- und Verbrauchsgüter, Handelswaren	10.300,00	8.800,00	3.380,67
3222	Auszahlungen für Verwaltungs- und Betriebsaufwand	27.300,00	24.900,00	23.902,29
3223	Auszahlungen für Leasing- und Mietaufwand	1.100,00	1.100,00	1.038,04
3224	Auszahlungen für Instandhaltung	4.700,00	5.800,00	4.208,23
3225	Sonstige Auszahlungen aus Sachaufwand	156.000,00	150.700,00	144.207,97
<b>323</b>	<b>Auszahlungen aus Transfers (ohne Kapitaltransfers)</b>	<b>34.000,00</b>	<b>33.000,00</b>	<b>28.752,72</b>
3231	Transferzahlungen an Träger des öffentlichen Rechts	29.300,00	28.900,00	28.752,72
3232	Transferzahlungen an Beteiligungen			
3233	Transferzahlungen an Unternehmen (inkl. Finanzunternehmen)			

## Vertretungskörper und allgemeine Verwaltung (Gruppe 0)

MVAG	Mittelverwendungs- und aufbringungsgruppen (1. und 2. Ebene)	VA 2022	VA 2021	RA 2020
3234	Transferzahlungen an Haushalte und Organisationen ohne Erwerbscharakter	4.700,00	4.100,00	
3235	Transferzahlungen an das Ausland			
3236	Investitions- und Tilgungszuschüsse zwischen Unternehmungen und Betrieben der Gebietskörperschaft und der Gebietskörperschaft			
<b>324</b>	<b>Auszahlungen aus Finanzaufwand</b>	<b>0,00</b>	<b>0,00</b>	<b>0,00</b>
3241	Auszahlungen für Zinsaufwand, für Finanzierungsleasing, für Forderungskauf, für Finanzschulden und derivative Finanzinstrumente			
3242	Auszahlungen für Zinsen aus derivativen Finanzinstrumenten ohne Grundgeschäft			
3243	Auszahlung aus Gewinnentnahmen von marktbestimmten Betrieben			
3244	Sonstige Auszahlungen aus Finanzaufwendungen			
<b>32</b>	<b>Summe Auszahlungen operative Gebarung</b>	<b>453.600,00</b>	<b>405.700,00</b>	<b>376.031,17</b>
<b>SA1</b>	<b>Saldo (1) Geldfluss aus der Operativen Gebarung (31 – 32)</b>	<b>-410.700,00</b>	<b>-369.300,00</b>	<b>-211.160,69</b>
<b>331</b>	<b>Einzahlungen aus der Investitionstätigkeit</b>	<b>0,00</b>	<b>0,00</b>	<b>0,00</b>
3311	Einzahlungen aus der Veräußerung von immateriellem Vermögen			
3312	Einzahlungen aus der Veräußerung von Grundstücken und Grundstückeinrichtungen			
3313	Einzahlungen aus der Veräußerung von Gebäuden und Bauten			
3314	Einzahlungen aus der Veräußerung von technischen Anlagen, Fahrzeuge und Maschinen			
3315	Einzahlungen aus der Veräußerung von Amts-, Betriebs- und Geschäftsausstattung			
3316	Einzahlungen aus der Veräußerung von Kulturgütern			
3317	Einzahlungen aus der Veräußerung von Beteiligungen			
<b>332</b>	<b>Einzahlungen aus der Rückzahlung von Darlehen sowie gewährten Vorschüssen</b>	<b>0,00</b>	<b>0,00</b>	<b>0,00</b>
3321	Einzahlungen aus Darlehen an Träger des öffentlichen Rechts			
3322	Einzahlungen aus Darlehen an Beteiligungen			
3323	Einzahlungen aus Darlehen an Unternehmen und Haushalte			
3325	Einzahlungen aus Vorschüssen und Anzahlungen			
<b>333</b>	<b>Einzahlungen aus Kapitaltransfers</b>	<b>0,00</b>	<b>0,00</b>	<b>0,00</b>
3331	Kapitaltransferzahlungen von Trägern des öffentlichen Rechts			
3332	Kapitaltransferzahlungen von Beteiligungen			
3333	Kapitaltransferzahlungen von Unternehmen			
3334	Kapitaltransferzahlungen von Haushalten und Organisationen ohne Erwerbscharakter			
3335	Kapitaltransferzahlungen vom Ausland			
<b>33</b>	<b>Summe Einzahlungen investive Gebarung</b>	<b>0,00</b>	<b>0,00</b>	<b>0,00</b>
<b>341</b>	<b>Auszahlungen aus der Investitionstätigkeit</b>	<b>8.200,00</b>	<b>24.900,00</b>	<b>6.662,52</b>
3411	Auszahlungen für den Erwerb von immateriellem Vermögen	6.200,00	21.400,00	6.662,52
3412	Auszahlungen für den Erwerb von Grundstücken und Grundstückseinrichtungen			

**Vertretungskörper und allgemeine Verwaltung (Gruppe 0)**

MVAG	Mittelverwendungs- und aufbringungsgruppen (1. und 2. Ebene)	VA 2022	VA 2021	RA 2020
3413	Auszahlungen für den Erwerb von Gebäuden und Bauten			
3414	Auszahlungen für den Erwerb von technischen Anlagen, Fahrzeuge und Maschinen	1.000,00	1.500,00	
3415	Auszahlungen für den Erwerb von Amts-, Betriebs- und Geschäftsausstattung	1.000,00	2.000,00	
3416	Auszahlungen für den Erwerb von Kulturgütern			
3417	Auszahlungen für den Erwerb von Beteiligungen			
<b>342</b>	<b>Auszahlungen von gewährten Darlehen sowie gewährten Vorschüssen</b>	<b>0,00</b>	<b>0,00</b>	<b>0,00</b>
3421	Auszahlung von Darlehen an Träger des öffentlichen Rechts			
3422	Auszahlung von Darlehen an Beteiligungen			
3423	Auszahlung von Darlehen an Unternehmen und Haushalte			
3425	Auszahlungen von Vorschüssen und Anzahlungen			
<b>343</b>	<b>Auszahlungen aus Kapitaltransfers</b>	<b>0,00</b>	<b>0,00</b>	<b>0,00</b>
3431	Kapitaltransferzahlungen an Träger des öffentlichen Rechts			
3432	Kapitaltransferzahlungen an Beteiligungen			
3433	Kapitaltransferzahlungen an Unternehmen (Finanzunternehmen)			
3434	Kapitaltransferzahlungen an Haushalte und Organisationen ohne Erwerbscharakter			
3435	Kapitaltransferzahlungen an das Ausland			
<b>34</b>	<b>Summe Auszahlungen investive Gebarung</b>	<b>8.200,00</b>	<b>24.900,00</b>	<b>6.662,52</b>
<b>SA2</b>	<b>Saldo (2) Geldfluss aus der Investiven Gebarung (33 – 34)</b>	<b>-8.200,00</b>	<b>-24.900,00</b>	<b>-6.662,52</b>
<b>SA3</b>	<b>Saldo (3) Nettofinanzierungssaldo (Saldo 1 + Saldo 2)</b>	<b>-418.900,00</b>	<b>-394.200,00</b>	<b>-217.823,21</b>
<b>351</b>	<b>Einzahlungen aus der Aufnahme von Finanzschulden</b>	<b>0,00</b>	<b>0,00</b>	<b>0,00</b>
3511	Einzahlungen aus empfangenen Darlehen von öffentlichen Körperschaften und Rechtsträgern			
3512	Einzahlungen aus empfangenen Darlehen von Beteiligungen			
3513	Einzahlungen aus empfangenen Darlehen von Unternehmen und privaten Haushalten			
3514	Einzahlungen aus Finanzschulden (Finanzunternehmen)			
<b>353</b>	<b>Einzahlungen infolge eines Kapitaltausch bei derivativen Finanzinstrumenten mit Grundgeschäft</b>	<b>0,00</b>	<b>0,00</b>	<b>0,00</b>
3530	Einzahlungen infolge eines Kapitaltausch bei derivativen Finanzinstrumenten mit Grundgeschäft			
<b>355</b>	<b>Einzahlungen aus dem Abgang von Finanzinstrumenten</b>	<b>0,00</b>	<b>0,00</b>	<b>0,00</b>
3550	Einzahlungen aus dem Abgang von Finanzinstrumenten			
<b>35</b>	<b>Summe Einzahlungen aus der Finanzierungstätigkeit</b>	<b>0,00</b>	<b>0,00</b>	<b>0,00</b>
<b>361</b>	<b>Auszahlungen aus der Tilgung von Finanzschulden</b>	<b>0,00</b>	<b>0,00</b>	<b>2.057,15</b>
3611	Auszahlungen aus empfangenen Darlehen von öffentlichen Körperschaften und Rechtsträgern			2.057,15

**Vertretungskörper und allgemeine Verwaltung (Gruppe 0)**

MVAG	Mittelverwendungs- und aufbringungsgruppen (1. und 2. Ebene)	VA 2022	VA 2021	RA 2020
3612	Auszahlungen aus empfangenen Darlehen von Beteiligungen			
3613	Auszahlungen aus empfangenen Darlehen von Unternehmen und privaten Haushalten			
3614	Auszahlungen aus Finanzschulden			
3615	Auszahlung aus der Rückzahlung von Leasingverbindlichkeiten			
<b>363</b>	<b>Auszahlungen infolge eines Kapitaltausch bei derivativen Finanzinstrumenten mit Grundgeschäft</b>	<b>0,00</b>	<b>0,00</b>	<b>0,00</b>
3630	Auszahlungen infolge eines Kapitaltausch bei derivativen Finanzinstrumenten mit Grundgeschäft			
<b>365</b>	<b>Auszahlungen für den Erwerb von Finanzinstrumenten</b>	<b>0,00</b>	<b>0,00</b>	<b>0,00</b>
3650	Auszahlungen für den Erwerb von Finanzinstrumenten			
<b>36</b>	<b>Summe Auszahlungen aus der Finanzierungstätigkeit</b>	<b>0,00</b>	<b>0,00</b>	<b>2.057,15</b>
<b>SA4</b>	<b>Saldo (4) Geldfluss aus der Finanzierungstätigkeit (35 – 36)</b>	<b>0,00</b>	<b>0,00</b>	<b>-2.057,15</b>
<b>SA5</b>	<b>Saldo (5) Geldfluss aus der voranschlagswirksamen Gebarung (Saldo 3 + Saldo 4)</b>	<b>-418.900,00</b>	<b>-394.200,00</b>	<b>-219.880,36</b>

## Öffentliche Ordnung und Sicherheit (Gruppe 1)

MVAG	Mittelverwendungs- und aufbringungsgruppen (1. und 2. Ebene)	VA 2022	VA 2021	RA 2020
<b>311</b>	<b>Einzahlungen aus der operativen Verwaltungstätigkeit</b>	<b>2.600,00</b>	<b>1.900,00</b>	<b>1.538,35</b>
3111	Einzahlungen aus eigenen Abgaben			
3112	Einzahlungen aus Ertragsanteilen			
3113	Einzahlungen aus Gebühren			
3114	Einzahlungen aus Leistungen	2.500,00	1.800,00	1.432,85
3115	Einzahlungen aus Besitz und wirtschaftlicher Tätigkeit			
3116	Einzahlungen aus Veräußerung von geringwertigen Wirtschaftsgütern (GWG) und sonstige Einzahlungen	100,00	100,00	105,50
<b>312</b>	<b>Einzahlungen aus Transfers (ohne Kapitaltransfers)</b>	<b>33.300,00</b>	<b>13.300,00</b>	<b>0,00</b>
3121	Transferzahlungen von Trägern des öffentlichen Rechts	33.300,00	13.300,00	
3122	Transferzahlungen von Beteiligungen			
3123	Transferzahlungen von Unternehmen (inkl. Finanzunternehmen)			
3124	Transferzahlungen von Haushalte und Organisationen ohne Erwerbscharakter			
3125	Transferzahlungen vom Ausland			
3126	Investitions- und Tilgungszuschüsse zwischen Unternehmungen und Betrieben der Gebietskörperschaft und der Gebietskörperschaft			
<b>313</b>	<b>Einzahlungen aus Finanzerträgen</b>	<b>0,00</b>	<b>0,00</b>	<b>0,00</b>
3131	Einzahlungen aus Zinserträgen			
3133	Einzahlungen aus Gewinnentnahmen von marktbestimmten Betrieben			
3134	Sonstige Einzahlungen aus Finanzerträgen			
3135	Einzahlungen aus Dividenden/Gewinnausschüttungen			
<b>31</b>	<b>Summe Einzahlungen operative Gebarung</b>	<b>35.900,00</b>	<b>15.200,00</b>	<b>1.538,35</b>
<b>321</b>	<b>Auszahlungen aus Personalaufwand</b>	<b>0,00</b>	<b>0,00</b>	<b>0,00</b>
3211	Auszahlungen für Personalaufwand Bezüge, Nebengebühren, und Mehrleistungsvergütungen)			
3212	Auszahlungen für gesetzliche und freiwillige Sozialaufwendungen			
3213	Auszahlungen aus sonstigem Personalaufwand			
<b>322</b>	<b>Auszahlungen aus Sachaufwand (ohne Transferaufwand)</b>	<b>26.900,00</b>	<b>27.700,00</b>	<b>28.399,32</b>
3221	Auszahlungen für Gebrauchs- und Verbrauchsgüter, Handelswaren	1.900,00	1.700,00	1.424,82
3222	Auszahlungen für Verwaltungs- und Betriebsaufwand	15.200,00	13.300,00	12.760,51
3223	Auszahlungen für Leasing- und Mietaufwand			
3224	Auszahlungen für Instandhaltung	6.900,00	8.300,00	7.731,96
3225	Sonstige Auszahlungen aus Sachaufwand	2.900,00	4.400,00	6.482,03
<b>323</b>	<b>Auszahlungen aus Transfers (ohne Kapitaltransfers)</b>	<b>3.400,00</b>	<b>4.500,00</b>	<b>4.162,00</b>
3231	Transferzahlungen an Träger des öffentlichen Rechts	3.100,00	4.200,00	4.162,00
3232	Transferzahlungen an Beteiligungen			
3233	Transferzahlungen an Unternehmen (inkl. Finanzunternehmen)			

## Öffentliche Ordnung und Sicherheit (Gruppe 1)

MVAG	Mittelverwendungs- und aufbringungsgruppen (1. und 2. Ebene)	VA 2022	VA 2021	RA 2020
3234	Transferzahlungen an Haushalte und Organisationen ohne Erwerbscharakter	300,00	300,00	
3235	Transferzahlungen an das Ausland			
3236	Investitions- und Tilgungszuschüsse zwischen Unternehmungen und Betrieben der Gebietskörperschaft und der Gebietskörperschaft			
<b>324</b>	<b>Auszahlungen aus Finanzaufwand</b>	<b>0,00</b>	<b>0,00</b>	<b>0,00</b>
3241	Auszahlungen für Zinsaufwand, für Finanzierungsleasing, für Forderungskauf, für Finanzschulden und derivative Finanzinstrumente			
3242	Auszahlungen für Zinsen aus derivativen Finanzinstrumenten ohne Grundgeschäft			
3243	Auszahlung aus Gewinnentnahmen von marktbestimmten Betrieben			
3244	Sonstige Auszahlungen aus Finanzaufwendungen			
<b>32</b>	<b>Summe Auszahlungen operative Gebarung</b>	<b>30.300,00</b>	<b>32.200,00</b>	<b>32.561,32</b>
<b>SA1</b>	<b>Saldo (1) Geldfluss aus der Operativen Gebarung (31 – 32)</b>	<b>5.600,00</b>	<b>-17.000,00</b>	<b>-31.022,97</b>
<b>331</b>	<b>Einzahlungen aus der Investitionstätigkeit</b>	<b>0,00</b>	<b>0,00</b>	<b>0,00</b>
3311	Einzahlungen aus der Veräußerung von immateriellem Vermögen			
3312	Einzahlungen aus der Veräußerung von Grundstücken und Grundstückeinrichtungen			
3313	Einzahlungen aus der Veräußerung von Gebäuden und Bauten			
3314	Einzahlungen aus der Veräußerung von technischen Anlagen, Fahrzeuge und Maschinen			
3315	Einzahlungen aus der Veräußerung von Amts-, Betriebs- und Geschäftsausstattung			
3316	Einzahlungen aus der Veräußerung von Kulturgütern			
3317	Einzahlungen aus der Veräußerung von Beteiligungen			
<b>332</b>	<b>Einzahlungen aus der Rückzahlung von Darlehen sowie gewährten Vorschüssen</b>	<b>0,00</b>	<b>0,00</b>	<b>0,00</b>
3321	Einzahlungen aus Darlehen an Träger des öffentlichen Rechts			
3322	Einzahlungen aus Darlehen an Beteiligungen			
3323	Einzahlungen aus Darlehen an Unternehmen und Haushalte			
3325	Einzahlungen aus Vorschüssen und Anzahlungen			
<b>333</b>	<b>Einzahlungen aus Kapitaltransfers</b>	<b>14.400,00</b>	<b>31.800,00</b>	<b>0,00</b>
3331	Kapitaltransferzahlungen von Trägern des öffentlichen Rechts	14.400,00	31.800,00	
3332	Kapitaltransferzahlungen von Beteiligungen			
3333	Kapitaltransferzahlungen von Unternehmen			
3334	Kapitaltransferzahlungen von Haushalten und Organisationen ohne Erwerbscharakter			
3335	Kapitaltransferzahlungen vom Ausland			
<b>33</b>	<b>Summe Einzahlungen investive Gebarung</b>	<b>14.400,00</b>	<b>31.800,00</b>	<b>0,00</b>
<b>341</b>	<b>Auszahlungen aus der Investitionstätigkeit</b>	<b>30.000,00</b>	<b>85.200,00</b>	<b>0,00</b>
3411	Auszahlungen für den Erwerb von immateriellem Vermögen			
3412	Auszahlungen für den Erwerb von Grundstücken und Grundstückseinrichtungen		45.600,00	

**Öffentliche Ordnung und Sicherheit (Gruppe 1)**

MVAG	Mittelverwendungs- und aufbringungsgruppen (1. und 2. Ebene)	VA 2022	VA 2021	RA 2020
3413	Auszahlungen für den Erwerb von Gebäuden und Bauten			
3414	Auszahlungen für den Erwerb von technischen Anlagen, Fahrzeuge und Maschinen			
3415	Auszahlungen für den Erwerb von Amts-, Betriebs- und Geschäftsausstattung	30.000,00	39.600,00	
3416	Auszahlungen für den Erwerb von Kulturgütern			
3417	Auszahlungen für den Erwerb von Beteiligungen			
<b>342</b>	<b>Auszahlungen von gewährten Darlehen sowie gewährten Vorschüssen</b>	<b>0,00</b>	<b>0,00</b>	<b>0,00</b>
3421	Auszahlung von Darlehen an Träger des öffentlichen Rechts			
3422	Auszahlung von Darlehen an Beteiligungen			
3423	Auszahlung von Darlehen an Unternehmen und Haushalte			
3425	Auszahlungen von Vorschüssen und Anzahlungen			
<b>343</b>	<b>Auszahlungen aus Kapitaltransfers</b>	<b>2.500,00</b>	<b>2.500,00</b>	<b>2.310,00</b>
3431	Kapitaltransferzahlungen an Träger des öffentlichen Rechts	2.500,00	2.500,00	2.310,00
3432	Kapitaltransferzahlungen an Beteiligungen			
3433	Kapitaltransferzahlungen an Unternehmen (Finanzunternehmen)			
3434	Kapitaltransferzahlungen an Haushalte und Organisationen ohne Erwerbscharakter			
3435	Kapitaltransferzahlungen an das Ausland			
<b>34</b>	<b>Summe Auszahlungen investive Gebarung</b>	<b>32.500,00</b>	<b>87.700,00</b>	<b>2.310,00</b>
<b>SA2</b>	<b>Saldo (2) Geldfluss aus der Investiven Gebarung (33 – 34)</b>	<b>-18.100,00</b>	<b>-55.900,00</b>	<b>-2.310,00</b>
<b>SA3</b>	<b>Saldo (3) Nettofinanzierungssaldo (Saldo 1 + Saldo 2)</b>	<b>-12.500,00</b>	<b>-72.900,00</b>	<b>-33.332,97</b>
<b>351</b>	<b>Einzahlungen aus der Aufnahme von Finanzschulden</b>	<b>0,00</b>	<b>0,00</b>	<b>0,00</b>
3511	Einzahlungen aus empfangenen Darlehen von öffentlichen Körperschaften und Rechtsträgern			
3512	Einzahlungen aus empfangenen Darlehen von Beteiligungen			
3513	Einzahlungen aus empfangenen Darlehen von Unternehmen und privaten Haushalten			
3514	Einzahlungen aus Finanzschulden (Finanzunternehmen)			
<b>353</b>	<b>Einzahlungen infolge eines Kapitaltausch bei derivativen Finanzinstrumenten mit Grundgeschäft</b>	<b>0,00</b>	<b>0,00</b>	<b>0,00</b>
3530	Einzahlungen infolge eines Kapitaltausch bei derivativen Finanzinstrumenten mit Grundgeschäft			
<b>355</b>	<b>Einzahlungen aus dem Abgang von Finanzinstrumenten</b>	<b>0,00</b>	<b>0,00</b>	<b>0,00</b>
3550	Einzahlungen aus dem Abgang von Finanzinstrumenten			
<b>35</b>	<b>Summe Einzahlungen aus der Finanzierungstätigkeit</b>	<b>0,00</b>	<b>0,00</b>	<b>0,00</b>
<b>361</b>	<b>Auszahlungen aus der Tilgung von Finanzschulden</b>	<b>0,00</b>	<b>0,00</b>	<b>0,00</b>
3611	Auszahlungen aus empfangenen Darlehen von öffentlichen Körperschaften und Rechtsträgern			

**Öffentliche Ordnung und Sicherheit (Gruppe 1)**

MVAG	Mittelverwendungs- und aufbringungsgruppen (1. und 2. Ebene)	VA 2022	VA 2021	RA 2020
3612	Auszahlungen aus empfangenen Darlehen von Beteiligungen			
3613	Auszahlungen aus empfangenen Darlehen von Unternehmen und privaten Haushalten			
3614	Auszahlungen aus Finanzschulden			
3615	Auszahlung aus der Rückzahlung von Leasingverbindlichkeiten			
<b>363</b>	<b>Auszahlungen infolge eines Kapitaltausch bei derivativen Finanzinstrumenten mit Grundgeschäft</b>	<b>0,00</b>	<b>0,00</b>	<b>0,00</b>
3630	Auszahlungen infolge eines Kapitaltausch bei derivativen Finanzinstrumenten mit Grundgeschäft			
<b>365</b>	<b>Auszahlungen für den Erwerb von Finanzinstrumenten</b>	<b>0,00</b>	<b>0,00</b>	<b>0,00</b>
3650	Auszahlungen für den Erwerb von Finanzinstrumenten			
<b>36</b>	<b>Summe Auszahlungen aus der Finanzierungstätigkeit</b>	<b>0,00</b>	<b>0,00</b>	<b>0,00</b>
<b>SA4</b>	<b>Saldo (4) Geldfluss aus der Finanzierungstätigkeit (35 – 36)</b>	<b>0,00</b>	<b>0,00</b>	<b>0,00</b>
<b>SA5</b>	<b>Saldo (5) Geldfluss aus der voranschlagswirksamen Gebarung (Saldo 3 + Saldo 4)</b>	<b>-12.500,00</b>	<b>-72.900,00</b>	<b>-33.332,97</b>



## Unterricht, Erziehung, Sport und Wissenschaft (Gruppe 2)

MVAG	Mittelverwendungs- und aufbringungsgruppen (1. und 2. Ebene)	VA 2022	VA 2021	RA 2020
<b>311</b>	<b>Einzahlungen aus der operativen Verwaltungstätigkeit</b>	<b>44.600,00</b>	<b>45.700,00</b>	<b>46.050,82</b>
3111	Einzahlungen aus eigenen Abgaben			
3112	Einzahlungen aus Ertragsanteilen			
3113	Einzahlungen aus Gebühren			
3114	Einzahlungen aus Leistungen	44.600,00	45.300,00	41.319,62
3115	Einzahlungen aus Besitz und wirtschaftlicher Tätigkeit			
3116	Einzahlungen aus Veräußerung von geringwertigen Wirtschaftsgütern (GWG) und sonstige Einzahlungen		400,00	4.731,20
<b>312</b>	<b>Einzahlungen aus Transfers (ohne Kapitaltransfers)</b>	<b>38.300,00</b>	<b>53.400,00</b>	<b>59.735,09</b>
3121	Transferzahlungen von Trägern des öffentlichen Rechts	38.300,00	53.400,00	59.735,09
3122	Transferzahlungen von Beteiligungen			
3123	Transferzahlungen von Unternehmen (inkl. Finanzunternehmen)			
3124	Transferzahlungen von Haushalte und Organisationen ohne Erwerbscharakter			
3125	Transferzahlungen vom Ausland			
3126	Investitions- und Tilgungszuschüsse zwischen Unternehmungen und Betrieben der Gebietskörperschaft und der Gebietskörperschaft			
<b>313</b>	<b>Einzahlungen aus Finanzerträgen</b>	<b>100,00</b>	<b>100,00</b>	<b>17,48</b>
3131	Einzahlungen aus Zinserträgen	100,00	100,00	17,48
3133	Einzahlungen aus Gewinnentnahmen von marktbestimmten Betrieben			
3134	Sonstige Einzahlungen aus Finanzerträgen			
3135	Einzahlungen aus Dividenden/Gewinnausschüttungen			
<b>31</b>	<b>Summe Einzahlungen operative Gebarung</b>	<b>83.000,00</b>	<b>99.200,00</b>	<b>105.803,39</b>
<b>321</b>	<b>Auszahlungen aus Personalaufwand</b>	<b>235.100,00</b>	<b>213.500,00</b>	<b>185.439,67</b>
3211	Auszahlungen für Personalaufwand Bezüge, Nebengebühren, und Mehrleistungsvergütungen)	190.900,00	171.300,00	148.261,11
3212	Auszahlungen für gesetzliche und freiwillige Sozialaufwendungen	44.200,00	42.200,00	37.178,56
3213	Auszahlungen aus sonstigem Personalaufwand			
<b>322</b>	<b>Auszahlungen aus Sachaufwand (ohne Transferaufwand)</b>	<b>104.500,00</b>	<b>95.000,00</b>	<b>85.054,85</b>
3221	Auszahlungen für Gebrauchs- und Verbrauchsgüter, Handelswaren	37.100,00	40.500,00	32.572,45
3222	Auszahlungen für Verwaltungs- und Betriebsaufwand	32.500,00	29.100,00	21.425,78
3223	Auszahlungen für Leasing- und Mietaufwand	400,00	400,00	408,92
3224	Auszahlungen für Instandhaltung	21.400,00	7.500,00	11.751,20
3225	Sonstige Auszahlungen aus Sachaufwand	13.100,00	17.500,00	18.896,50
<b>323</b>	<b>Auszahlungen aus Transfers (ohne Kapitaltransfers)</b>	<b>89.700,00</b>	<b>84.600,00</b>	<b>91.316,93</b>
3231	Transferzahlungen an Träger des öffentlichen Rechts	86.000,00	65.300,00	88.132,14
3232	Transferzahlungen an Beteiligungen			
3233	Transferzahlungen an Unternehmen (inkl. Finanzunternehmen)			

## Unterricht, Erziehung, Sport und Wissenschaft (Gruppe 2)

MVAG	Mittelverwendungs- und aufbringungsgruppen (1. und 2. Ebene)	VA 2022	VA 2021	RA 2020
3234	Transferzahlungen an Haushalte und Organisationen ohne Erwerbscharakter	3.700,00	19.300,00	3.184,79
3235	Transferzahlungen an das Ausland			
3236	Investitions- und Tilgungszuschüsse zwischen Unternehmungen und Betrieben der Gebietskörperschaft und der Gebietskörperschaft			
<b>324</b>	<b>Auszahlungen aus Finanzaufwand</b>	<b>0,00</b>	<b>0,00</b>	<b>7.130,70</b>
3241	Auszahlungen für Zinsaufwand, für Finanzierungsleasing, für Forderungskauf, für Finanzschulden und derivative Finanzinstrumente			7.130,70
3242	Auszahlungen für Zinsen aus derivativen Finanzinstrumenten ohne Grundgeschäft			
3243	Auszahlung aus Gewinnentnahmen von marktbestimmten Betrieben			
3244	Sonstige Auszahlungen aus Finanzaufwendungen			
<b>32</b>	<b>Summe Auszahlungen operative Gebarung</b>	<b>429.300,00</b>	<b>393.100,00</b>	<b>368.942,15</b>
<b>SA1</b>	<b>Saldo (1) Geldfluss aus der Operativen Gebarung (31 – 32)</b>	<b>-346.300,00</b>	<b>-293.900,00</b>	<b>-263.138,76</b>
<b>331</b>	<b>Einzahlungen aus der Investitionstätigkeit</b>	<b>0,00</b>	<b>0,00</b>	<b>0,00</b>
3311	Einzahlungen aus der Veräußerung von immateriellem Vermögen			
3312	Einzahlungen aus der Veräußerung von Grundstücken und Grundstückeinrichtungen			
3313	Einzahlungen aus der Veräußerung von Gebäuden und Bauten			
3314	Einzahlungen aus der Veräußerung von technischen Anlagen, Fahrzeuge und Maschinen			
3315	Einzahlungen aus der Veräußerung von Amts-, Betriebs- und Geschäftsausstattung			
3316	Einzahlungen aus der Veräußerung von Kulturgütern			
3317	Einzahlungen aus der Veräußerung von Beteiligungen			
<b>332</b>	<b>Einzahlungen aus der Rückzahlung von Darlehen sowie gewährten Vorschüssen</b>	<b>0,00</b>	<b>0,00</b>	<b>0,00</b>
3321	Einzahlungen aus Darlehen an Träger des öffentlichen Rechts			
3322	Einzahlungen aus Darlehen an Beteiligungen			
3323	Einzahlungen aus Darlehen an Unternehmen und Haushalte			
3325	Einzahlungen aus Vorschüssen und Anzahlungen			
<b>333</b>	<b>Einzahlungen aus Kapitaltransfers</b>	<b>7.100,00</b>	<b>-3.700,00</b>	<b>1.647.470,41</b>
3331	Kapitaltransferzahlungen von Trägern des öffentlichen Rechts	7.100,00	-3.700,00	812.437,60
3332	Kapitaltransferzahlungen von Beteiligungen			
3333	Kapitaltransferzahlungen von Unternehmen			40.910,00
3334	Kapitaltransferzahlungen von Haushalten und Organisationen ohne Erwerbscharakter			
3335	Kapitaltransferzahlungen vom Ausland			794.122,81
<b>33</b>	<b>Summe Einzahlungen investive Gebarung</b>	<b>7.100,00</b>	<b>-3.700,00</b>	<b>1.647.470,41</b>
<b>341</b>	<b>Auszahlungen aus der Investitionstätigkeit</b>	<b>44.000,00</b>	<b>178.400,00</b>	<b>46.153,36</b>
3411	Auszahlungen für den Erwerb von immateriellem Vermögen			
3412	Auszahlungen für den Erwerb von Grundstücken und Grundstückseinrichtungen		21.600,00	

**Unterricht, Erziehung, Sport und Wissenschaft (Gruppe 2)**

MVAG	Mittelverwendungs- und aufbringungsgruppen (1. und 2. Ebene)	VA 2022	VA 2021	RA 2020
3413	Auszahlungen für den Erwerb von Gebäuden und Bauten		143.000,00	
3414	Auszahlungen für den Erwerb von technischen Anlagen, Fahrzeuge und Maschinen	2.000,00	1.800,00	38.666,88
3415	Auszahlungen für den Erwerb von Amts-, Betriebs- und Geschäftsausstattung	42.000,00	12.000,00	7.486,48
3416	Auszahlungen für den Erwerb von Kulturgütern			
3417	Auszahlungen für den Erwerb von Beteiligungen			
<b>342</b>	<b>Auszahlungen von gewährten Darlehen sowie gewährten Vorschüssen</b>	<b>0,00</b>	<b>0,00</b>	<b>0,00</b>
3421	Auszahlung von Darlehen an Träger des öffentlichen Rechts			
3422	Auszahlung von Darlehen an Beteiligungen			
3423	Auszahlung von Darlehen an Unternehmen und Haushalte			
3425	Auszahlungen von Vorschüssen und Anzahlungen			
<b>343</b>	<b>Auszahlungen aus Kapitaltransfers</b>	<b>0,00</b>	<b>0,00</b>	<b>0,00</b>
3431	Kapitaltransferzahlungen an Träger des öffentlichen Rechts			
3432	Kapitaltransferzahlungen an Beteiligungen			
3433	Kapitaltransferzahlungen an Unternehmen (Finanzunternehmen)			
3434	Kapitaltransferzahlungen an Haushalte und Organisationen ohne Erwerbscharakter			
3435	Kapitaltransferzahlungen an das Ausland			
<b>34</b>	<b>Summe Auszahlungen investive Gebarung</b>	<b>44.000,00</b>	<b>178.400,00</b>	<b>46.153,36</b>
<b>SA2</b>	<b>Saldo (2) Geldfluss aus der Investiven Gebarung (33 – 34)</b>	<b>-36.900,00</b>	<b>-182.100,00</b>	<b>1.601.317,05</b>
<b>SA3</b>	<b>Saldo (3) Nettofinanzierungssaldo (Saldo 1 + Saldo 2)</b>	<b>-383.200,00</b>	<b>-476.000,00</b>	<b>1.338.178,29</b>
<b>351</b>	<b>Einzahlungen aus der Aufnahme von Finanzschulden</b>	<b>0,00</b>	<b>0,00</b>	<b>0,00</b>
3511	Einzahlungen aus empfangenen Darlehen von öffentlichen Körperschaften und Rechtsträgern			
3512	Einzahlungen aus empfangenen Darlehen von Beteiligungen			
3513	Einzahlungen aus empfangenen Darlehen von Unternehmen und privaten Haushalten			
3514	Einzahlungen aus Finanzschulden (Finanzunternehmen)			
<b>353</b>	<b>Einzahlungen infolge eines Kapitaltausch bei derivativen Finanzinstrumenten mit Grundgeschäft</b>	<b>0,00</b>	<b>0,00</b>	<b>0,00</b>
3530	Einzahlungen infolge eines Kapitaltausch bei derivativen Finanzinstrumenten mit Grundgeschäft			
<b>355</b>	<b>Einzahlungen aus dem Abgang von Finanzinstrumenten</b>	<b>0,00</b>	<b>0,00</b>	<b>0,00</b>
3550	Einzahlungen aus dem Abgang von Finanzinstrumenten			
<b>35</b>	<b>Summe Einzahlungen aus der Finanzierungstätigkeit</b>	<b>0,00</b>	<b>0,00</b>	<b>0,00</b>
<b>361</b>	<b>Auszahlungen aus der Tilgung von Finanzschulden</b>	<b>0,00</b>	<b>0,00</b>	<b>1.400.000,00</b>
3611	Auszahlungen aus empfangenen Darlehen von öffentlichen Körperschaften und Rechtsträgern			1.400.000,00

**Unterricht, Erziehung, Sport und Wissenschaft (Gruppe 2)**

<b>MVAG</b>	<b>Mittelverwendungs- und aufbringungsgruppen (1. und 2. Ebene)</b>	<b>VA 2022</b>	<b>VA 2021</b>	<b>RA 2020</b>
3612	Auszahlungen aus empfangenen Darlehen von Beteiligungen			
3613	Auszahlungen aus empfangenen Darlehen von Unternehmen und privaten Haushalten			
3614	Auszahlungen aus Finanzschulden			
3615	Auszahlung aus der Rückzahlung von Leasingverbindlichkeiten			
<b>363</b>	<b>Auszahlungen infolge eines Kapitaltausch bei derivativen Finanzinstrumenten mit Grundgeschäft</b>	<b>0,00</b>	<b>0,00</b>	<b>0,00</b>
3630	Auszahlungen infolge eines Kapitaltausch bei derivativen Finanzinstrumenten mit Grundgeschäft			
<b>365</b>	<b>Auszahlungen für den Erwerb von Finanzinstrumenten</b>	<b>0,00</b>	<b>0,00</b>	<b>0,00</b>
3650	Auszahlungen für den Erwerb von Finanzinstrumenten			
<b>36</b>	<b>Summe Auszahlungen aus der Finanzierungstätigkeit</b>	<b>0,00</b>	<b>0,00</b>	<b>1.400.000,00</b>
<b>SA4</b>	<b>Saldo (4) Geldfluss aus der Finanzierungstätigkeit (35 – 36)</b>	<b>0,00</b>	<b>0,00</b>	<b>-1.400.000,00</b>
<b>SA5</b>	<b>Saldo (5) Geldfluss aus der voranschlagswirksamen Gebarung (Saldo 3 + Saldo 4)</b>	<b>-383.200,00</b>	<b>-476.000,00</b>	<b>-61.821,71</b>

**Kunst, Kultur und Kultus (Gruppe 3)**

MVAG	Mittelverwendungs- und aufbringungsgruppen (1. und 2. Ebene)	VA 2022	VA 2021	RA 2020
<b>311</b>	<b>Einzahlungen aus der operativen Verwaltungstätigkeit</b>	<b>600,00</b>	<b>800,00</b>	<b>680,00</b>
3111	Einzahlungen aus eigenen Abgaben			
3112	Einzahlungen aus Ertragsanteilen			
3113	Einzahlungen aus Gebühren			
3114	Einzahlungen aus Leistungen			
3115	Einzahlungen aus Besitz und wirtschaftlicher Tätigkeit	500,00	700,00	680,00
3116	Einzahlungen aus Veräußerung von geringwertigen Wirtschaftsgütern (GWG) und sonstige Einzahlungen	100,00	100,00	
<b>312</b>	<b>Einzahlungen aus Transfers (ohne Kapitaltransfers)</b>	<b>0,00</b>	<b>0,00</b>	<b>0,00</b>
3121	Transferzahlungen von Trägern des öffentlichen Rechts			
3122	Transferzahlungen von Beteiligungen			
3123	Transferzahlungen von Unternehmen (inkl. Finanzunternehmen)			
3124	Transferzahlungen von Haushalte und Organisationen ohne Erwerbscharakter			
3125	Transferzahlungen vom Ausland			
3126	Investitions- und Tilgungszuschüsse zwischen Unternehmungen und Betrieben der Gebietskörperschaft und der Gebietskörperschaft			
<b>313</b>	<b>Einzahlungen aus Finanzerträgen</b>	<b>0,00</b>	<b>0,00</b>	<b>0,00</b>
3131	Einzahlungen aus Zinserträgen			
3133	Einzahlungen aus Gewinnentnahmen von marktbestimmten Betrieben			
3134	Sonstige Einzahlungen aus Finanzerträgen			
3135	Einzahlungen aus Dividenden/Gewinnausschüttungen			
<b>31</b>	<b>Summe Einzahlungen operative Gebarung</b>	<b>600,00</b>	<b>800,00</b>	<b>680,00</b>
<b>321</b>	<b>Auszahlungen aus Personalaufwand</b>	<b>0,00</b>	<b>0,00</b>	<b>0,00</b>
3211	Auszahlungen für Personalaufwand Bezüge, Nebengebühren, und Mehrleistungsvergütungen)			
3212	Auszahlungen für gesetzliche und freiwillige Sozialaufwendungen			
3213	Auszahlungen aus sonstigem Personalaufwand			
<b>322</b>	<b>Auszahlungen aus Sachaufwand (ohne Transferaufwand)</b>	<b>9.100,00</b>	<b>9.200,00</b>	<b>5.534,14</b>
3221	Auszahlungen für Gebrauchs- und Verbrauchsgüter, Handelswaren	4.000,00	4.000,00	3.333,84
3222	Auszahlungen für Verwaltungs- und Betriebsaufwand			
3223	Auszahlungen für Leasing- und Mietaufwand			
3224	Auszahlungen für Instandhaltung	500,00	500,00	
3225	Sonstige Auszahlungen aus Sachaufwand	4.600,00	4.700,00	2.200,30
<b>323</b>	<b>Auszahlungen aus Transfers (ohne Kapitaltransfers)</b>	<b>24.500,00</b>	<b>24.200,00</b>	<b>22.930,06</b>
3231	Transferzahlungen an Träger des öffentlichen Rechts	24.000,00	23.700,00	22.900,06
3232	Transferzahlungen an Beteiligungen			
3233	Transferzahlungen an Unternehmen (inkl. Finanzunternehmen)			

**Kunst, Kultur und Kultus (Gruppe 3)**

MVAG	Mittelverwendungs- und aufbringungsgruppen (1. und 2. Ebene)	VA 2022	VA 2021	RA 2020
3234	Transferzahlungen an Haushalte und Organisationen ohne Erwerbscharakter	500,00	500,00	30,00
3235	Transferzahlungen an das Ausland			
3236	Investitions- und Tilgungszuschüsse zwischen Unternehmungen und Betrieben der Gebietskörperschaft und der Gebietskörperschaft			
<b>324</b>	<b>Auszahlungen aus Finanzaufwand</b>	<b>0,00</b>	<b>0,00</b>	<b>0,00</b>
3241	Auszahlungen für Zinsaufwand, für Finanzierungsleasing, für Forderungskauf, für Finanzschulden und derivative Finanzinstrumente			
3242	Auszahlungen für Zinsen aus derivativen Finanzinstrumenten ohne Grundgeschäft			
3243	Auszahlung aus Gewinnentnahmen von marktbestimmten Betrieben			
3244	Sonstige Auszahlungen aus Finanzaufwendungen			
<b>32</b>	<b>Summe Auszahlungen operative Gebarung</b>	<b>33.600,00</b>	<b>33.400,00</b>	<b>28.464,20</b>
<b>SA1</b>	<b>Saldo (1) Geldfluss aus der Operativen Gebarung (31 – 32)</b>	<b>-33.000,00</b>	<b>-32.600,00</b>	<b>-27.784,20</b>
<b>331</b>	<b>Einzahlungen aus der Investitionstätigkeit</b>	<b>0,00</b>	<b>0,00</b>	<b>0,00</b>
3311	Einzahlungen aus der Veräußerung von immateriellem Vermögen			
3312	Einzahlungen aus der Veräußerung von Grundstücken und Grundstückeinrichtungen			
3313	Einzahlungen aus der Veräußerung von Gebäuden und Bauten			
3314	Einzahlungen aus der Veräußerung von technischen Anlagen, Fahrzeuge und Maschinen			
3315	Einzahlungen aus der Veräußerung von Amts-, Betriebs- und Geschäftsausstattung			
3316	Einzahlungen aus der Veräußerung von Kulturgütern			
3317	Einzahlungen aus der Veräußerung von Beteiligungen			
<b>332</b>	<b>Einzahlungen aus der Rückzahlung von Darlehen sowie gewährten Vorschüssen</b>	<b>0,00</b>	<b>0,00</b>	<b>0,00</b>
3321	Einzahlungen aus Darlehen an Träger des öffentlichen Rechts			
3322	Einzahlungen aus Darlehen an Beteiligungen			
3323	Einzahlungen aus Darlehen an Unternehmen und Haushalte			
3325	Einzahlungen aus Vorschüssen und Anzahlungen			
<b>333</b>	<b>Einzahlungen aus Kapitaltransfers</b>	<b>0,00</b>	<b>0,00</b>	<b>0,00</b>
3331	Kapitaltransferzahlungen von Trägern des öffentlichen Rechts			
3332	Kapitaltransferzahlungen von Beteiligungen			
3333	Kapitaltransferzahlungen von Unternehmen			
3334	Kapitaltransferzahlungen von Haushalten und Organisationen ohne Erwerbscharakter			
3335	Kapitaltransferzahlungen vom Ausland			
<b>33</b>	<b>Summe Einzahlungen investive Gebarung</b>	<b>0,00</b>	<b>0,00</b>	<b>0,00</b>
<b>341</b>	<b>Auszahlungen aus der Investitionstätigkeit</b>	<b>0,00</b>	<b>0,00</b>	<b>0,00</b>
3411	Auszahlungen für den Erwerb von immateriellem Vermögen			
3412	Auszahlungen für den Erwerb von Grundstücken und Grundstückseinrichtungen			

**Kunst, Kultur und Kultus (Gruppe 3)**

MVAG	Mittelverwendungs- und aufbringungsgruppen (1. und 2. Ebene)	VA 2022	VA 2021	RA 2020
3413	Auszahlungen für den Erwerb von Gebäuden und Bauten			
3414	Auszahlungen für den Erwerb von technischen Anlagen, Fahrzeuge und Maschinen			
3415	Auszahlungen für den Erwerb von Amts-, Betriebs- und Geschäftsausstattung			
3416	Auszahlungen für den Erwerb von Kulturgütern			
3417	Auszahlungen für den Erwerb von Beteiligungen			
<b>342</b>	<b>Auszahlungen von gewährten Darlehen sowie gewährten Vorschüssen</b>	<b>0,00</b>	<b>0,00</b>	<b>0,00</b>
3421	Auszahlung von Darlehen an Träger des öffentlichen Rechts			
3422	Auszahlung von Darlehen an Beteiligungen			
3423	Auszahlung von Darlehen an Unternehmen und Haushalte			
3425	Auszahlungen von Vorschüssen und Anzahlungen			
<b>343</b>	<b>Auszahlungen aus Kapitaltransfers</b>	<b>1.700,00</b>	<b>1.700,00</b>	<b>1.400,00</b>
3431	Kapitaltransferzahlungen an Träger des öffentlichen Rechts			
3432	Kapitaltransferzahlungen an Beteiligungen			
3433	Kapitaltransferzahlungen an Unternehmen (Finanzunternehmen)			
3434	Kapitaltransferzahlungen an Haushalte und Organisationen ohne Erwerbscharakter	1.700,00	1.700,00	1.400,00
3435	Kapitaltransferzahlungen an das Ausland			
<b>34</b>	<b>Summe Auszahlungen investive Gebarung</b>	<b>1.700,00</b>	<b>1.700,00</b>	<b>1.400,00</b>
<b>SA2</b>	<b>Saldo (2) Geldfluss aus der Investiven Gebarung (33 – 34)</b>	<b>-1.700,00</b>	<b>-1.700,00</b>	<b>-1.400,00</b>
<b>SA3</b>	<b>Saldo (3) Nettofinanzierungssaldo (Saldo 1 + Saldo 2)</b>	<b>-34.700,00</b>	<b>-34.300,00</b>	<b>-29.184,20</b>
<b>351</b>	<b>Einzahlungen aus der Aufnahme von Finanzschulden</b>	<b>0,00</b>	<b>0,00</b>	<b>0,00</b>
3511	Einzahlungen aus empfangenen Darlehen von öffentlichen Körperschaften und Rechtsträgern			
3512	Einzahlungen aus empfangenen Darlehen von Beteiligungen			
3513	Einzahlungen aus empfangenen Darlehen von Unternehmen und privaten Haushalten			
3514	Einzahlungen aus Finanzschulden (Finanzunternehmen)			
<b>353</b>	<b>Einzahlungen infolge eines Kapitaltausch bei derivativen Finanzinstrumenten mit Grundgeschäft</b>	<b>0,00</b>	<b>0,00</b>	<b>0,00</b>
3530	Einzahlungen infolge eines Kapitaltausch bei derivativen Finanzinstrumenten mit Grundgeschäft			
<b>355</b>	<b>Einzahlungen aus dem Abgang von Finanzinstrumenten</b>	<b>0,00</b>	<b>0,00</b>	<b>0,00</b>
3550	Einzahlungen aus dem Abgang von Finanzinstrumenten			
<b>35</b>	<b>Summe Einzahlungen aus der Finanzierungstätigkeit</b>	<b>0,00</b>	<b>0,00</b>	<b>0,00</b>
<b>361</b>	<b>Auszahlungen aus der Tilgung von Finanzschulden</b>	<b>0,00</b>	<b>0,00</b>	<b>0,00</b>
3611	Auszahlungen aus empfangenen Darlehen von öffentlichen Körperschaften und Rechtsträgern			

**Kunst, Kultur und Kultus (Gruppe 3)**

MVAG	Mittelverwendungs- und aufbringungsgruppen (1. und 2. Ebene)	VA 2022	VA 2021	RA 2020
3612	Auszahlungen aus empfangenen Darlehen von Beteiligungen			
3613	Auszahlungen aus empfangenen Darlehen von Unternehmen und privaten Haushalten			
3614	Auszahlungen aus Finanzschulden			
3615	Auszahlung aus der Rückzahlung von Leasingverbindlichkeiten			
<b>363</b>	<b>Auszahlungen infolge eines Kapitaltausch bei derivativen Finanzinstrumenten mit Grundgeschäft</b>	<b>0,00</b>	<b>0,00</b>	<b>0,00</b>
3630	Auszahlungen infolge eines Kapitaltausch bei derivativen Finanzinstrumenten mit Grundgeschäft			
<b>365</b>	<b>Auszahlungen für den Erwerb von Finanzinstrumenten</b>	<b>0,00</b>	<b>0,00</b>	<b>0,00</b>
3650	Auszahlungen für den Erwerb von Finanzinstrumenten			
<b>36</b>	<b>Summe Auszahlungen aus der Finanzierungstätigkeit</b>	<b>0,00</b>	<b>0,00</b>	<b>0,00</b>
<b>SA4</b>	<b>Saldo (4) Geldfluss aus der Finanzierungstätigkeit (35 – 36)</b>	<b>0,00</b>	<b>0,00</b>	<b>0,00</b>
<b>SA5</b>	<b>Saldo (5) Geldfluss aus der voranschlagswirksamen Gebarung (Saldo 3 + Saldo 4)</b>	<b>-34.700,00</b>	<b>-34.300,00</b>	<b>-29.184,20</b>



## Soziale Wohlfahrt und Wohnbauförderung (Gruppe 4)

MVAG	Mittelverwendungs- und aufbringungsgruppen (1. und 2. Ebene)	VA 2022	VA 2021	RA 2020
<b>311</b>	<b>Einzahlungen aus der operativen Verwaltungstätigkeit</b>	<b>22.800,00</b>	<b>25.100,00</b>	<b>27.569,74</b>
3111	Einzahlungen aus eigenen Abgaben			
3112	Einzahlungen aus Ertragsanteilen			
3113	Einzahlungen aus Gebühren			
3114	Einzahlungen aus Leistungen	22.800,00	25.100,00	27.569,74
3115	Einzahlungen aus Besitz und wirtschaftlicher Tätigkeit			
3116	Einzahlungen aus Veräußerung von geringwertigen Wirtschaftsgütern (GWG) und sonstige Einzahlungen			
<b>312</b>	<b>Einzahlungen aus Transfers (ohne Kapitaltransfers)</b>	<b>0,00</b>	<b>0,00</b>	<b>12.216,35</b>
3121	Transferzahlungen von Trägern des öffentlichen Rechts			12.216,35
3122	Transferzahlungen von Beteiligungen			
3123	Transferzahlungen von Unternehmen (inkl. Finanzunternehmen)			
3124	Transferzahlungen von Haushalte und Organisationen ohne Erwerbscharakter			
3125	Transferzahlungen vom Ausland			
3126	Investitions- und Tilgungszuschüsse zwischen Unternehmungen und Betrieben der Gebietskörperschaft und der Gebietskörperschaft			
<b>313</b>	<b>Einzahlungen aus Finanzerträgen</b>	<b>0,00</b>	<b>0,00</b>	<b>0,00</b>
3131	Einzahlungen aus Zinserträgen			
3133	Einzahlungen aus Gewinnentnahmen von marktbestimmten Betrieben			
3134	Sonstige Einzahlungen aus Finanzerträgen			
3135	Einzahlungen aus Dividenden/Gewinnausschüttungen			
<b>31</b>	<b>Summe Einzahlungen operative Gebarung</b>	<b>22.800,00</b>	<b>25.100,00</b>	<b>39.786,09</b>
<b>321</b>	<b>Auszahlungen aus Personalaufwand</b>	<b>0,00</b>	<b>0,00</b>	<b>0,00</b>
3211	Auszahlungen für Personalaufwand Bezüge, Nebengebühren, und Mehrleistungsvergütungen)			
3212	Auszahlungen für gesetzliche und freiwillige Sozialaufwendungen			
3213	Auszahlungen aus sonstigem Personalaufwand			
<b>322</b>	<b>Auszahlungen aus Sachaufwand (ohne Transferaufwand)</b>	<b>22.200,00</b>	<b>24.200,00</b>	<b>25.555,39</b>
3221	Auszahlungen für Gebrauchs- und Verbrauchsgüter, Handelswaren	21.800,00	23.800,00	25.555,39
3222	Auszahlungen für Verwaltungs- und Betriebsaufwand			
3223	Auszahlungen für Leasing- und Mietaufwand			
3224	Auszahlungen für Instandhaltung			
3225	Sonstige Auszahlungen aus Sachaufwand	400,00	400,00	
<b>323</b>	<b>Auszahlungen aus Transfers (ohne Kapitaltransfers)</b>	<b>201.300,00</b>	<b>177.800,00</b>	<b>174.695,85</b>
3231	Transferzahlungen an Träger des öffentlichen Rechts	196.000,00	172.000,00	166.221,97
3232	Transferzahlungen an Beteiligungen			
3233	Transferzahlungen an Unternehmen (inkl. Finanzunternehmen)			

**Soziale Wohlfahrt und Wohnbauförderung (Gruppe 4)**

MVAG	Mittelverwendungs- und aufbringungsgruppen (1. und 2. Ebene)	VA 2022	VA 2021	RA 2020
3234	Transferzahlungen an Haushalte und Organisationen ohne Erwerbscharakter	5.300,00	5.800,00	8.473,88
3235	Transferzahlungen an das Ausland			
3236	Investitions- und Tilgungszuschüsse zwischen Unternehmungen und Betrieben der Gebietskörperschaft und der Gebietskörperschaft			
<b>324</b>	<b>Auszahlungen aus Finanzaufwand</b>	<b>0,00</b>	<b>0,00</b>	<b>0,00</b>
3241	Auszahlungen für Zinsaufwand, für Finanzierungsleasing, für Forderungskauf, für Finanzschulden und derivative Finanzinstrumente			
3242	Auszahlungen für Zinsen aus derivativen Finanzinstrumenten ohne Grundgeschäft			
3243	Auszahlung aus Gewinnentnahmen von marktbestimmten Betrieben			
3244	Sonstige Auszahlungen aus Finanzaufwendungen			
<b>32</b>	<b>Summe Auszahlungen operative Gebarung</b>	<b>223.500,00</b>	<b>202.000,00</b>	<b>200.251,24</b>
<b>SA1</b>	<b>Saldo (1) Geldfluss aus der Operativen Gebarung (31 – 32)</b>	<b>-200.700,00</b>	<b>-176.900,00</b>	<b>-160.465,15</b>
<b>331</b>	<b>Einzahlungen aus der Investitionstätigkeit</b>	<b>0,00</b>	<b>0,00</b>	<b>0,00</b>
3311	Einzahlungen aus der Veräußerung von immateriellem Vermögen			
3312	Einzahlungen aus der Veräußerung von Grundstücken und Grundstückeinrichtungen			
3313	Einzahlungen aus der Veräußerung von Gebäuden und Bauten			
3314	Einzahlungen aus der Veräußerung von technischen Anlagen, Fahrzeuge und Maschinen			
3315	Einzahlungen aus der Veräußerung von Amts-, Betriebs- und Geschäftsausstattung			
3316	Einzahlungen aus der Veräußerung von Kulturgütern			
3317	Einzahlungen aus der Veräußerung von Beteiligungen			
<b>332</b>	<b>Einzahlungen aus der Rückzahlung von Darlehen sowie gewährten Vorschüssen</b>	<b>0,00</b>	<b>0,00</b>	<b>0,00</b>
3321	Einzahlungen aus Darlehen an Träger des öffentlichen Rechts			
3322	Einzahlungen aus Darlehen an Beteiligungen			
3323	Einzahlungen aus Darlehen an Unternehmen und Haushalte			
3325	Einzahlungen aus Vorschüssen und Anzahlungen			
<b>333</b>	<b>Einzahlungen aus Kapitaltransfers</b>	<b>0,00</b>	<b>0,00</b>	<b>0,00</b>
3331	Kapitaltransferzahlungen von Trägern des öffentlichen Rechts			
3332	Kapitaltransferzahlungen von Beteiligungen			
3333	Kapitaltransferzahlungen von Unternehmen			
3334	Kapitaltransferzahlungen von Haushalten und Organisationen ohne Erwerbscharakter			
3335	Kapitaltransferzahlungen vom Ausland			
<b>33</b>	<b>Summe Einzahlungen investive Gebarung</b>	<b>0,00</b>	<b>0,00</b>	<b>0,00</b>
<b>341</b>	<b>Auszahlungen aus der Investitionstätigkeit</b>	<b>0,00</b>	<b>0,00</b>	<b>0,00</b>
3411	Auszahlungen für den Erwerb von immateriellem Vermögen			
3412	Auszahlungen für den Erwerb von Grundstücken und Grundstückseinrichtungen			

**Soziale Wohlfahrt und Wohnbauförderung (Gruppe 4)**

MVAG	Mittelverwendungs- und aufbringungsgruppen (1. und 2. Ebene)	VA 2022	VA 2021	RA 2020
3413	Auszahlungen für den Erwerb von Gebäuden und Bauten			
3414	Auszahlungen für den Erwerb von technischen Anlagen, Fahrzeuge und Maschinen			
3415	Auszahlungen für den Erwerb von Amts-, Betriebs- und Geschäftsausstattung			
3416	Auszahlungen für den Erwerb von Kulturgütern			
3417	Auszahlungen für den Erwerb von Beteiligungen			
<b>342</b>	<b>Auszahlungen von gewährten Darlehen sowie gewährten Vorschüssen</b>	<b>0,00</b>	<b>0,00</b>	<b>0,00</b>
3421	Auszahlung von Darlehen an Träger des öffentlichen Rechts			
3422	Auszahlung von Darlehen an Beteiligungen			
3423	Auszahlung von Darlehen an Unternehmen und Haushalte			
3425	Auszahlungen von Vorschüssen und Anzahlungen			
<b>343</b>	<b>Auszahlungen aus Kapitaltransfers</b>	<b>0,00</b>	<b>0,00</b>	<b>0,00</b>
3431	Kapitaltransferzahlungen an Träger des öffentlichen Rechts			
3432	Kapitaltransferzahlungen an Beteiligungen			
3433	Kapitaltransferzahlungen an Unternehmen (Finanzunternehmen)			
3434	Kapitaltransferzahlungen an Haushalte und Organisationen ohne Erwerbscharakter			
3435	Kapitaltransferzahlungen an das Ausland			
<b>34</b>	<b>Summe Auszahlungen investive Gebarung</b>	<b>0,00</b>	<b>0,00</b>	<b>0,00</b>
<b>SA2</b>	<b>Saldo (2) Geldfluss aus der Investiven Gebarung (33 – 34)</b>	<b>0,00</b>	<b>0,00</b>	<b>0,00</b>
<b>SA3</b>	<b>Saldo (3) Nettofinanzierungssaldo (Saldo 1 + Saldo 2)</b>	<b>-200.700,00</b>	<b>-176.900,00</b>	<b>-160.465,15</b>
<b>351</b>	<b>Einzahlungen aus der Aufnahme von Finanzschulden</b>	<b>0,00</b>	<b>0,00</b>	<b>0,00</b>
3511	Einzahlungen aus empfangenen Darlehen von öffentlichen Körperschaften und Rechtsträgern			
3512	Einzahlungen aus empfangenen Darlehen von Beteiligungen			
3513	Einzahlungen aus empfangenen Darlehen von Unternehmen und privaten Haushalten			
3514	Einzahlungen aus Finanzschulden (Finanzunternehmen)			
<b>353</b>	<b>Einzahlungen infolge eines Kapitaltausch bei derivativen Finanzinstrumenten mit Grundgeschäft</b>	<b>0,00</b>	<b>0,00</b>	<b>0,00</b>
3530	Einzahlungen infolge eines Kapitaltausch bei derivativen Finanzinstrumenten mit Grundgeschäft			
<b>355</b>	<b>Einzahlungen aus dem Abgang von Finanzinstrumenten</b>	<b>0,00</b>	<b>0,00</b>	<b>0,00</b>
3550	Einzahlungen aus dem Abgang von Finanzinstrumenten			
<b>35</b>	<b>Summe Einzahlungen aus der Finanzierungstätigkeit</b>	<b>0,00</b>	<b>0,00</b>	<b>0,00</b>
<b>361</b>	<b>Auszahlungen aus der Tilgung von Finanzschulden</b>	<b>0,00</b>	<b>0,00</b>	<b>0,00</b>
3611	Auszahlungen aus empfangenen Darlehen von öffentlichen Körperschaften und Rechtsträgern			

**Soziale Wohlfahrt und Wohnbauförderung (Gruppe 4)**

MVAG	Mittelverwendungs- und aufbringungsgruppen (1. und 2. Ebene)	VA 2022	VA 2021	RA 2020
3612	Auszahlungen aus empfangenen Darlehen von Beteiligungen			
3613	Auszahlungen aus empfangenen Darlehen von Unternehmen und privaten Haushalten			
3614	Auszahlungen aus Finanzschulden			
3615	Auszahlung aus der Rückzahlung von Leasingverbindlichkeiten			
<b>363</b>	<b>Auszahlungen infolge eines Kapitaltausch bei derivativen Finanzinstrumenten mit Grundgeschäft</b>	<b>0,00</b>	<b>0,00</b>	<b>0,00</b>
3630	Auszahlungen infolge eines Kapitaltausch bei derivativen Finanzinstrumenten mit Grundgeschäft			
<b>365</b>	<b>Auszahlungen für den Erwerb von Finanzinstrumenten</b>	<b>0,00</b>	<b>0,00</b>	<b>0,00</b>
3650	Auszahlungen für den Erwerb von Finanzinstrumenten			
<b>36</b>	<b>Summe Auszahlungen aus der Finanzierungstätigkeit</b>	<b>0,00</b>	<b>0,00</b>	<b>0,00</b>
<b>SA4</b>	<b>Saldo (4) Geldfluss aus der Finanzierungstätigkeit (35 – 36)</b>	<b>0,00</b>	<b>0,00</b>	<b>0,00</b>
<b>SA5</b>	<b>Saldo (5) Geldfluss aus der voranschlagswirksamen Gebarung (Saldo 3 + Saldo 4)</b>	<b>-200.700,00</b>	<b>-176.900,00</b>	<b>-160.465,15</b>

## Gesundheit (Gruppe 5)

MVAG	Mittelverwendungs- und aufbringungsgruppen (1. und 2. Ebene)	VA 2022	VA 2021	RA 2020
<b>311</b>	<b>Einzahlungen aus der operativen Verwaltungstätigkeit</b>	<b>3.600,00</b>	<b>9.600,00</b>	<b>839,00</b>
3111	Einzahlungen aus eigenen Abgaben			
3112	Einzahlungen aus Ertragsanteilen			
3113	Einzahlungen aus Gebühren			
3114	Einzahlungen aus Leistungen	100,00	100,00	
3115	Einzahlungen aus Besitz und wirtschaftlicher Tätigkeit			
3116	Einzahlungen aus Veräußerung von geringwertigen Wirtschaftsgütern (GWG) und sonstige Einzahlungen	3.500,00	9.500,00	839,00
<b>312</b>	<b>Einzahlungen aus Transfers (ohne Kapitaltransfers)</b>	<b>0,00</b>	<b>0,00</b>	<b>0,00</b>
3121	Transferzahlungen von Trägern des öffentlichen Rechts			
3122	Transferzahlungen von Beteiligungen			
3123	Transferzahlungen von Unternehmen (inkl. Finanzunternehmen)			
3124	Transferzahlungen von Haushalte und Organisationen ohne Erwerbscharakter			
3125	Transferzahlungen vom Ausland			
3126	Investitions- und Tilgungszuschüsse zwischen Unternehmungen und Betrieben der Gebietskörperschaft und der Gebietskörperschaft			
<b>313</b>	<b>Einzahlungen aus Finanzerträgen</b>	<b>0,00</b>	<b>0,00</b>	<b>0,00</b>
3131	Einzahlungen aus Zinserträgen			
3133	Einzahlungen aus Gewinnentnahmen von marktbestimmten Betrieben			
3134	Sonstige Einzahlungen aus Finanzerträgen			
3135	Einzahlungen aus Dividenden/Gewinnausschüttungen			
<b>31</b>	<b>Summe Einzahlungen operative Gebarung</b>	<b>3.600,00</b>	<b>9.600,00</b>	<b>839,00</b>
<b>321</b>	<b>Auszahlungen aus Personalaufwand</b>	<b>500,00</b>	<b>500,00</b>	<b>839,00</b>
3211	Auszahlungen für Personalaufwand Bezüge, Nebengebühren, und Mehrleistungsvergütungen)	500,00	500,00	839,00
3212	Auszahlungen für gesetzliche und freiwillige Sozialaufwendungen			
3213	Auszahlungen aus sonstigem Personalaufwand			
<b>322</b>	<b>Auszahlungen aus Sachaufwand (ohne Transferaufwand)</b>	<b>8.400,00</b>	<b>14.400,00</b>	<b>7.903,13</b>
3221	Auszahlungen für Gebrauchs- und Verbrauchsgüter, Handelswaren			
3222	Auszahlungen für Verwaltungs- und Betriebsaufwand			
3223	Auszahlungen für Leasing- und Mietaufwand			
3224	Auszahlungen für Instandhaltung			
3225	Sonstige Auszahlungen aus Sachaufwand	8.400,00	14.400,00	7.903,13
<b>323</b>	<b>Auszahlungen aus Transfers (ohne Kapitaltransfers)</b>	<b>321.300,00</b>	<b>310.200,00</b>	<b>302.325,11</b>
3231	Transferzahlungen an Träger des öffentlichen Rechts	321.300,00	310.200,00	290.515,11
3232	Transferzahlungen an Beteiligungen			
3233	Transferzahlungen an Unternehmen (inkl. Finanzunternehmen)			

## Gesundheit (Gruppe 5)

MVAG	Mittelverwendungs- und aufbringungsgruppen (1. und 2. Ebene)	VA 2022	VA 2021	RA 2020
3234	Transferzahlungen an Haushalte und Organisationen ohne Erwerbscharakter			11.810,00
3235	Transferzahlungen an das Ausland			
3236	Investitions- und Tilgungszuschüsse zwischen Unternehmungen und Betrieben der Gebietskörperschaft und der Gebietskörperschaft			
<b>324</b>	<b>Auszahlungen aus Finanzaufwand</b>	<b>0,00</b>	<b>0,00</b>	<b>0,00</b>
3241	Auszahlungen für Zinsaufwand, für Finanzierungsleasing, für Forderungskauf, für Finanzschulden und derivative Finanzinstrumente			
3242	Auszahlungen für Zinsen aus derivativen Finanzinstrumenten ohne Grundgeschäft			
3243	Auszahlung aus Gewinnentnahmen von marktbestimmten Betrieben			
3244	Sonstige Auszahlungen aus Finanzaufwendungen			
<b>32</b>	<b>Summe Auszahlungen operative Gebarung</b>	<b>330.200,00</b>	<b>325.100,00</b>	<b>311.067,24</b>
<b>SA1</b>	<b>Saldo (1) Geldfluss aus der Operativen Gebarung (31 – 32)</b>	<b>-326.600,00</b>	<b>-315.500,00</b>	<b>-310.228,24</b>
<b>331</b>	<b>Einzahlungen aus der Investitionstätigkeit</b>	<b>0,00</b>	<b>0,00</b>	<b>0,00</b>
3311	Einzahlungen aus der Veräußerung von immateriellem Vermögen			
3312	Einzahlungen aus der Veräußerung von Grundstücken und Grundstückeinrichtungen			
3313	Einzahlungen aus der Veräußerung von Gebäuden und Bauten			
3314	Einzahlungen aus der Veräußerung von technischen Anlagen, Fahrzeuge und Maschinen			
3315	Einzahlungen aus der Veräußerung von Amts-, Betriebs- und Geschäftsausstattung			
3316	Einzahlungen aus der Veräußerung von Kulturgütern			
3317	Einzahlungen aus der Veräußerung von Beteiligungen			
<b>332</b>	<b>Einzahlungen aus der Rückzahlung von Darlehen sowie gewährten Vorschüssen</b>	<b>0,00</b>	<b>0,00</b>	<b>0,00</b>
3321	Einzahlungen aus Darlehen an Träger des öffentlichen Rechts			
3322	Einzahlungen aus Darlehen an Beteiligungen			
3323	Einzahlungen aus Darlehen an Unternehmen und Haushalte			
3325	Einzahlungen aus Vorschüssen und Anzahlungen			
<b>333</b>	<b>Einzahlungen aus Kapitaltransfers</b>	<b>0,00</b>	<b>0,00</b>	<b>0,00</b>
3331	Kapitaltransferzahlungen von Trägern des öffentlichen Rechts			
3332	Kapitaltransferzahlungen von Beteiligungen			
3333	Kapitaltransferzahlungen von Unternehmen			
3334	Kapitaltransferzahlungen von Haushalten und Organisationen ohne Erwerbscharakter			
3335	Kapitaltransferzahlungen vom Ausland			
<b>33</b>	<b>Summe Einzahlungen investive Gebarung</b>	<b>0,00</b>	<b>0,00</b>	<b>0,00</b>
<b>341</b>	<b>Auszahlungen aus der Investitionstätigkeit</b>	<b>0,00</b>	<b>0,00</b>	<b>0,00</b>
3411	Auszahlungen für den Erwerb von immateriellem Vermögen			
3412	Auszahlungen für den Erwerb von Grundstücken und Grundstückseinrichtungen			

## Gesundheit (Gruppe 5)

MVAG	Mittelverwendungs- und aufbringungsgruppen (1. und 2. Ebene)	VA 2022	VA 2021	RA 2020
3413	Auszahlungen für den Erwerb von Gebäuden und Bauten			
3414	Auszahlungen für den Erwerb von technischen Anlagen, Fahrzeuge und Maschinen			
3415	Auszahlungen für den Erwerb von Amts-, Betriebs- und Geschäftsausstattung			
3416	Auszahlungen für den Erwerb von Kulturgütern			
3417	Auszahlungen für den Erwerb von Beteiligungen			
<b>342</b>	<b>Auszahlungen von gewährten Darlehen sowie gewährten Vorschüssen</b>	<b>0,00</b>	<b>0,00</b>	<b>0,00</b>
3421	Auszahlung von Darlehen an Träger des öffentlichen Rechts			
3422	Auszahlung von Darlehen an Beteiligungen			
3423	Auszahlung von Darlehen an Unternehmen und Haushalte			
3425	Auszahlungen von Vorschüssen und Anzahlungen			
<b>343</b>	<b>Auszahlungen aus Kapitaltransfers</b>	<b>0,00</b>	<b>0,00</b>	<b>0,00</b>
3431	Kapitaltransferzahlungen an Träger des öffentlichen Rechts			
3432	Kapitaltransferzahlungen an Beteiligungen			
3433	Kapitaltransferzahlungen an Unternehmen (Finanzunternehmen)			
3434	Kapitaltransferzahlungen an Haushalte und Organisationen ohne Erwerbscharakter			
3435	Kapitaltransferzahlungen an das Ausland			
<b>34</b>	<b>Summe Auszahlungen investive Gebarung</b>	<b>0,00</b>	<b>0,00</b>	<b>0,00</b>
<b>SA2</b>	<b>Saldo (2) Geldfluss aus der Investiven Gebarung (33 – 34)</b>	<b>0,00</b>	<b>0,00</b>	<b>0,00</b>
<b>SA3</b>	<b>Saldo (3) Nettofinanzierungssaldo (Saldo 1 + Saldo 2)</b>	<b>-326.600,00</b>	<b>-315.500,00</b>	<b>-310.228,24</b>
<b>351</b>	<b>Einzahlungen aus der Aufnahme von Finanzschulden</b>	<b>0,00</b>	<b>0,00</b>	<b>0,00</b>
3511	Einzahlungen aus empfangenen Darlehen von öffentlichen Körperschaften und Rechtsträgern			
3512	Einzahlungen aus empfangenen Darlehen von Beteiligungen			
3513	Einzahlungen aus empfangenen Darlehen von Unternehmen und privaten Haushalten			
3514	Einzahlungen aus Finanzschulden (Finanzunternehmen)			
<b>353</b>	<b>Einzahlungen infolge eines Kapitaltausch bei derivativen Finanzinstrumenten mit Grundgeschäft</b>	<b>0,00</b>	<b>0,00</b>	<b>0,00</b>
3530	Einzahlungen infolge eines Kapitaltausch bei derivativen Finanzinstrumenten mit Grundgeschäft			
<b>355</b>	<b>Einzahlungen aus dem Abgang von Finanzinstrumenten</b>	<b>0,00</b>	<b>0,00</b>	<b>0,00</b>
3550	Einzahlungen aus dem Abgang von Finanzinstrumenten			
<b>35</b>	<b>Summe Einzahlungen aus der Finanzierungstätigkeit</b>	<b>0,00</b>	<b>0,00</b>	<b>0,00</b>
<b>361</b>	<b>Auszahlungen aus der Tilgung von Finanzschulden</b>	<b>0,00</b>	<b>0,00</b>	<b>0,00</b>
3611	Auszahlungen aus empfangenen Darlehen von öffentlichen Körperschaften und Rechtsträgern			

**Gesundheit (Gruppe 5)**

MVAG	Mittelverwendungs- und aufbringungsgruppen (1. und 2. Ebene)	VA 2022	VA 2021	RA 2020
3612	Auszahlungen aus empfangenen Darlehen von Beteiligungen			
3613	Auszahlungen aus empfangenen Darlehen von Unternehmen und privaten Haushalten			
3614	Auszahlungen aus Finanzschulden			
3615	Auszahlung aus der Rückzahlung von Leasingverbindlichkeiten			
<b>363</b>	<b>Auszahlungen infolge eines Kapitaltausch bei derivativen Finanzinstrumenten mit Grundgeschäft</b>	<b>0,00</b>	<b>0,00</b>	<b>0,00</b>
3630	Auszahlungen infolge eines Kapitaltausch bei derivativen Finanzinstrumenten mit Grundgeschäft			
<b>365</b>	<b>Auszahlungen für den Erwerb von Finanzinstrumenten</b>	<b>0,00</b>	<b>0,00</b>	<b>0,00</b>
3650	Auszahlungen für den Erwerb von Finanzinstrumenten			
<b>36</b>	<b>Summe Auszahlungen aus der Finanzierungstätigkeit</b>	<b>0,00</b>	<b>0,00</b>	<b>0,00</b>
<b>SA4</b>	<b>Saldo (4) Geldfluss aus der Finanzierungstätigkeit (35 – 36)</b>	<b>0,00</b>	<b>0,00</b>	<b>0,00</b>
<b>SA5</b>	<b>Saldo (5) Geldfluss aus der voranschlagswirksamen Gebarung (Saldo 3 + Saldo 4)</b>	<b>-326.600,00</b>	<b>-315.500,00</b>	<b>-310.228,24</b>



## Straßen- und Wasserbau, Verkehr (Gruppe 6)

MVAG	Mittelverwendungs- und aufbringungsgruppen (1. und 2. Ebene)	VA 2022	VA 2021	RA 2020
<b>311</b>	<b>Einzahlungen aus der operativen Verwaltungstätigkeit</b>	<b>400,00</b>	<b>400,00</b>	<b>161,75</b>
3111	Einzahlungen aus eigenen Abgaben			
3112	Einzahlungen aus Ertragsanteilen			
3113	Einzahlungen aus Gebühren			
3114	Einzahlungen aus Leistungen			
3115	Einzahlungen aus Besitz und wirtschaftlicher Tätigkeit			
3116	Einzahlungen aus Veräußerung von geringwertigen Wirtschaftsgütern (GWG) und sonstige Einzahlungen	400,00	400,00	161,75
<b>312</b>	<b>Einzahlungen aus Transfers (ohne Kapitaltransfers)</b>	<b>186.300,00</b>	<b>137.000,00</b>	<b>57.843,13</b>
3121	Transferzahlungen von Trägern des öffentlichen Rechts	185.800,00	136.500,00	57.625,13
3122	Transferzahlungen von Beteiligungen			
3123	Transferzahlungen von Unternehmen (inkl. Finanzunternehmen)			
3124	Transferzahlungen von Haushalte und Organisationen ohne Erwerbscharakter	500,00	500,00	218,00
3125	Transferzahlungen vom Ausland			
3126	Investitions- und Tilgungszuschüsse zwischen Unternehmungen und Betrieben der Gebietskörperschaft und der Gebietskörperschaft			
<b>313</b>	<b>Einzahlungen aus Finanzerträgen</b>	<b>300,00</b>	<b>300,00</b>	<b>255,64</b>
3131	Einzahlungen aus Zinserträgen	300,00	300,00	255,64
3133	Einzahlungen aus Gewinnentnahmen von marktbestimmten Betrieben			
3134	Sonstige Einzahlungen aus Finanzerträgen			
3135	Einzahlungen aus Dividenden/Gewinnausschüttungen			
<b>31</b>	<b>Summe Einzahlungen operative Gebarung</b>	<b>187.000,00</b>	<b>137.700,00</b>	<b>58.260,52</b>
<b>321</b>	<b>Auszahlungen aus Personalaufwand</b>	<b>0,00</b>	<b>0,00</b>	<b>0,00</b>
3211	Auszahlungen für Personalaufwand Bezüge, Nebengebühren, und Mehrleistungsvergütungen)			
3212	Auszahlungen für gesetzliche und freiwillige Sozialaufwendungen			
3213	Auszahlungen aus sonstigem Personalaufwand			
<b>322</b>	<b>Auszahlungen aus Sachaufwand (ohne Transferaufwand)</b>	<b>34.000,00</b>	<b>36.900,00</b>	<b>35.406,04</b>
3221	Auszahlungen für Gebrauchs- und Verbrauchsgüter, Handelswaren	200,00	200,00	83,09
3222	Auszahlungen für Verwaltungs- und Betriebsaufwand			
3223	Auszahlungen für Leasing- und Mietaufwand	100,00	100,00	50,00
3224	Auszahlungen für Instandhaltung	18.200,00	18.500,00	13.422,97
3225	Sonstige Auszahlungen aus Sachaufwand	15.500,00	18.100,00	21.849,98
<b>323</b>	<b>Auszahlungen aus Transfers (ohne Kapitaltransfers)</b>	<b>17.600,00</b>	<b>17.600,00</b>	<b>15.129,80</b>
3231	Transferzahlungen an Träger des öffentlichen Rechts	17.600,00	17.600,00	15.129,80
3232	Transferzahlungen an Beteiligungen			
3233	Transferzahlungen an Unternehmen (inkl. Finanzunternehmen)			

**Straßen- und Wasserbau, Verkehr (Gruppe 6)**

MVAG	Mittelverwendungs- und aufbringungsgruppen (1. und 2. Ebene)	VA 2022	VA 2021	RA 2020
3234	Transferzahlungen an Haushalte und Organisationen ohne Erwerbscharakter			
3235	Transferzahlungen an das Ausland			
3236	Investitions- und Tilgungszuschüsse zwischen Unternehmungen und Betrieben der Gebietskörperschaft und der Gebietskörperschaft			
<b>324</b>	<b>Auszahlungen aus Finanzaufwand</b>	<b>0,00</b>	<b>0,00</b>	<b>0,00</b>
3241	Auszahlungen für Zinsaufwand, für Finanzierungsleasing, für Forderungskauf, für Finanzschulden und derivative Finanzinstrumente			
3242	Auszahlungen für Zinsen aus derivativen Finanzinstrumenten ohne Grundgeschäft			
3243	Auszahlung aus Gewinnentnahmen von marktbestimmten Betrieben			
3244	Sonstige Auszahlungen aus Finanzaufwendungen			
<b>32</b>	<b>Summe Auszahlungen operative Gebarung</b>	<b>51.600,00</b>	<b>54.500,00</b>	<b>50.535,84</b>
<b>SA1</b>	<b>Saldo (1) Geldfluss aus der Operativen Gebarung (31 – 32)</b>	<b>135.400,00</b>	<b>83.200,00</b>	<b>7.724,68</b>
<b>331</b>	<b>Einzahlungen aus der Investitionstätigkeit</b>	<b>0,00</b>	<b>0,00</b>	<b>0,00</b>
3311	Einzahlungen aus der Veräußerung von immateriellem Vermögen			
3312	Einzahlungen aus der Veräußerung von Grundstücken und Grundstückeinrichtungen			
3313	Einzahlungen aus der Veräußerung von Gebäuden und Bauten			
3314	Einzahlungen aus der Veräußerung von technischen Anlagen, Fahrzeuge und Maschinen			
3315	Einzahlungen aus der Veräußerung von Amts-, Betriebs- und Geschäftsausstattung			
3316	Einzahlungen aus der Veräußerung von Kulturgütern			
3317	Einzahlungen aus der Veräußerung von Beteiligungen			
<b>332</b>	<b>Einzahlungen aus der Rückzahlung von Darlehen sowie gewährten Vorschüssen</b>	<b>0,00</b>	<b>0,00</b>	<b>0,00</b>
3321	Einzahlungen aus Darlehen an Träger des öffentlichen Rechts			
3322	Einzahlungen aus Darlehen an Beteiligungen			
3323	Einzahlungen aus Darlehen an Unternehmen und Haushalte			
3325	Einzahlungen aus Vorschüssen und Anzahlungen			
<b>333</b>	<b>Einzahlungen aus Kapitaltransfers</b>	<b>0,00</b>	<b>30.000,00</b>	<b>0,00</b>
3331	Kapitaltransferzahlungen von Trägern des öffentlichen Rechts		30.000,00	
3332	Kapitaltransferzahlungen von Beteiligungen			
3333	Kapitaltransferzahlungen von Unternehmen			
3334	Kapitaltransferzahlungen von Haushalten und Organisationen ohne Erwerbscharakter			
3335	Kapitaltransferzahlungen vom Ausland			
<b>33</b>	<b>Summe Einzahlungen investive Gebarung</b>	<b>0,00</b>	<b>30.000,00</b>	<b>0,00</b>
<b>341</b>	<b>Auszahlungen aus der Investitionstätigkeit</b>	<b>442.600,00</b>	<b>249.000,00</b>	<b>23.399,56</b>
3411	Auszahlungen für den Erwerb von immateriellem Vermögen			
3412	Auszahlungen für den Erwerb von Grundstücken und Grundstückseinrichtungen	440.600,00	247.000,00	2.595,15

**Straßen- und Wasserbau, Verkehr (Gruppe 6)**

MVAG	Mittelverwendungs- und aufbringungsgruppen (1. und 2. Ebene)	VA 2022	VA 2021	RA 2020
3413	Auszahlungen für den Erwerb von Gebäuden und Bauten			20.378,49
3414	Auszahlungen für den Erwerb von technischen Anlagen, Fahrzeuge und Maschinen	2.000,00	2.000,00	425,92
3415	Auszahlungen für den Erwerb von Amts-, Betriebs- und Geschäftsausstattung			
3416	Auszahlungen für den Erwerb von Kulturgütern			
3417	Auszahlungen für den Erwerb von Beteiligungen			
<b>342</b>	<b>Auszahlungen von gewährten Darlehen sowie gewährten Vorschüssen</b>	<b>0,00</b>	<b>0,00</b>	<b>0,00</b>
3421	Auszahlung von Darlehen an Träger des öffentlichen Rechts			
3422	Auszahlung von Darlehen an Beteiligungen			
3423	Auszahlung von Darlehen an Unternehmen und Haushalte			
3425	Auszahlungen von Vorschüssen und Anzahlungen			
<b>343</b>	<b>Auszahlungen aus Kapitaltransfers</b>	<b>0,00</b>	<b>0,00</b>	<b>0,00</b>
3431	Kapitaltransferzahlungen an Träger des öffentlichen Rechts			
3432	Kapitaltransferzahlungen an Beteiligungen			
3433	Kapitaltransferzahlungen an Unternehmen (Finanzunternehmen)			
3434	Kapitaltransferzahlungen an Haushalte und Organisationen ohne Erwerbscharakter			
3435	Kapitaltransferzahlungen an das Ausland			
<b>34</b>	<b>Summe Auszahlungen investive Gebarung</b>	<b>442.600,00</b>	<b>249.000,00</b>	<b>23.399,56</b>
<b>SA2</b>	<b>Saldo (2) Geldfluss aus der Investiven Gebarung (33 – 34)</b>	<b>-442.600,00</b>	<b>-219.000,00</b>	<b>-23.399,56</b>
<b>SA3</b>	<b>Saldo (3) Nettofinanzierungssaldo (Saldo 1 + Saldo 2)</b>	<b>-307.200,00</b>	<b>-135.800,00</b>	<b>-15.674,88</b>
<b>351</b>	<b>Einzahlungen aus der Aufnahme von Finanzschulden</b>	<b>0,00</b>	<b>0,00</b>	<b>0,00</b>
3511	Einzahlungen aus empfangenen Darlehen von öffentlichen Körperschaften und Rechtsträgern			
3512	Einzahlungen aus empfangenen Darlehen von Beteiligungen			
3513	Einzahlungen aus empfangenen Darlehen von Unternehmen und privaten Haushalten			
3514	Einzahlungen aus Finanzschulden (Finanzunternehmen)			
<b>353</b>	<b>Einzahlungen infolge eines Kapitaltausch bei derivativen Finanzinstrumenten mit Grundgeschäft</b>	<b>0,00</b>	<b>0,00</b>	<b>0,00</b>
3530	Einzahlungen infolge eines Kapitaltausch bei derivativen Finanzinstrumenten mit Grundgeschäft			
<b>355</b>	<b>Einzahlungen aus dem Abgang von Finanzinstrumenten</b>	<b>0,00</b>	<b>0,00</b>	<b>0,00</b>
3550	Einzahlungen aus dem Abgang von Finanzinstrumenten			
<b>35</b>	<b>Summe Einzahlungen aus der Finanzierungstätigkeit</b>	<b>0,00</b>	<b>0,00</b>	<b>0,00</b>
<b>361</b>	<b>Auszahlungen aus der Tilgung von Finanzschulden</b>	<b>0,00</b>	<b>0,00</b>	<b>0,00</b>
3611	Auszahlungen aus empfangenen Darlehen von öffentlichen Körperschaften und Rechtsträgern			

**Straßen- und Wasserbau, Verkehr (Gruppe 6)**

MVAG	Mittelverwendungs- und aufbringungsgruppen (1. und 2. Ebene)	VA 2022	VA 2021	RA 2020
3612	Auszahlungen aus empfangenen Darlehen von Beteiligungen			
3613	Auszahlungen aus empfangenen Darlehen von Unternehmen und privaten Haushalten			
3614	Auszahlungen aus Finanzschulden			
3615	Auszahlung aus der Rückzahlung von Leasingverbindlichkeiten			
<b>363</b>	<b>Auszahlungen infolge eines Kapitaltausch bei derivativen Finanzinstrumenten mit Grundgeschäft</b>	<b>0,00</b>	<b>0,00</b>	<b>0,00</b>
3630	Auszahlungen infolge eines Kapitaltausch bei derivativen Finanzinstrumenten mit Grundgeschäft			
<b>365</b>	<b>Auszahlungen für den Erwerb von Finanzinstrumenten</b>	<b>0,00</b>	<b>0,00</b>	<b>0,00</b>
3650	Auszahlungen für den Erwerb von Finanzinstrumenten			
<b>36</b>	<b>Summe Auszahlungen aus der Finanzierungstätigkeit</b>	<b>0,00</b>	<b>0,00</b>	<b>0,00</b>
<b>SA4</b>	<b>Saldo (4) Geldfluss aus der Finanzierungstätigkeit (35 – 36)</b>	<b>0,00</b>	<b>0,00</b>	<b>0,00</b>
<b>SA5</b>	<b>Saldo (5) Geldfluss aus der voranschlagswirksamen Gebarung (Saldo 3 + Saldo 4)</b>	<b>-307.200,00</b>	<b>-135.800,00</b>	<b>-15.674,88</b>

**Wirtschaftsförderung (Gruppe 7)**

MVAG	Mittelverwendungs- und aufbringungsgruppen (1. und 2. Ebene)	VA 2022	VA 2021	RA 2020
<b>311</b>	<b>Einzahlungen aus der operativen Verwaltungstätigkeit</b>	<b>500,00</b>	<b>2.600,00</b>	<b>2.928,80</b>
3111	Einzahlungen aus eigenen Abgaben			
3112	Einzahlungen aus Ertragsanteilen			
3113	Einzahlungen aus Gebühren			
3114	Einzahlungen aus Leistungen			
3115	Einzahlungen aus Besitz und wirtschaftlicher Tätigkeit			
3116	Einzahlungen aus Veräußerung von geringwertigen Wirtschaftsgütern (GWG) und sonstige Einzahlungen	500,00	2.600,00	2.928,80
<b>312</b>	<b>Einzahlungen aus Transfers (ohne Kapitaltransfers)</b>	<b>5.000,00</b>	<b>3.700,00</b>	<b>2.100,00</b>
3121	Transferzahlungen von Trägern des öffentlichen Rechts	5.000,00	3.700,00	2.100,00
3122	Transferzahlungen von Beteiligungen			
3123	Transferzahlungen von Unternehmen (inkl. Finanzunternehmen)			
3124	Transferzahlungen von Haushalte und Organisationen ohne Erwerbscharakter			
3125	Transferzahlungen vom Ausland			
3126	Investitions- und Tilgungszuschüsse zwischen Unternehmungen und Betrieben der Gebietskörperschaft und der Gebietskörperschaft			
<b>313</b>	<b>Einzahlungen aus Finanzerträgen</b>	<b>0,00</b>	<b>0,00</b>	<b>0,00</b>
3131	Einzahlungen aus Zinserträgen			
3133	Einzahlungen aus Gewinnentnahmen von marktbestimmten Betrieben			
3134	Sonstige Einzahlungen aus Finanzerträgen			
3135	Einzahlungen aus Dividenden/Gewinnausschüttungen			
<b>31</b>	<b>Summe Einzahlungen operative Gebarung</b>	<b>5.500,00</b>	<b>6.300,00</b>	<b>5.028,80</b>
<b>321</b>	<b>Auszahlungen aus Personalaufwand</b>	<b>0,00</b>	<b>0,00</b>	<b>0,00</b>
3211	Auszahlungen für Personalaufwand Bezüge, Nebengebühren, und Mehrleistungsvergütungen)			
3212	Auszahlungen für gesetzliche und freiwillige Sozialaufwendungen			
3213	Auszahlungen aus sonstigem Personalaufwand			
<b>322</b>	<b>Auszahlungen aus Sachaufwand (ohne Transferaufwand)</b>	<b>1.200,00</b>	<b>1.200,00</b>	<b>1.181,00</b>
3221	Auszahlungen für Gebrauchs- und Verbrauchsgüter, Handelswaren			
3222	Auszahlungen für Verwaltungs- und Betriebsaufwand			
3223	Auszahlungen für Leasing- und Mietaufwand			
3224	Auszahlungen für Instandhaltung			
3225	Sonstige Auszahlungen aus Sachaufwand	1.200,00	1.200,00	1.181,00
<b>323</b>	<b>Auszahlungen aus Transfers (ohne Kapitaltransfers)</b>	<b>4.800,00</b>	<b>4.800,00</b>	<b>4.724,00</b>
3231	Transferzahlungen an Träger des öffentlichen Rechts			
3232	Transferzahlungen an Beteiligungen			
3233	Transferzahlungen an Unternehmen (inkl. Finanzunternehmen)			

**Wirtschaftsförderung (Gruppe 7)**

MVAG	Mittelverwendungs- und aufbringungsgruppen (1. und 2. Ebene)	VA 2022	VA 2021	RA 2020
3234	Transferzahlungen an Haushalte und Organisationen ohne Erwerbscharakter	4.800,00	4.800,00	4.724,00
3235	Transferzahlungen an das Ausland			
3236	Investitions- und Tilgungszuschüsse zwischen Unternehmungen und Betrieben der Gebietskörperschaft und der Gebietskörperschaft			
<b>324</b>	<b>Auszahlungen aus Finanzaufwand</b>	<b>0,00</b>	<b>0,00</b>	<b>0,00</b>
3241	Auszahlungen für Zinsaufwand, für Finanzierungsleasing, für Forderungskauf, für Finanzschulden und derivative Finanzinstrumente			
3242	Auszahlungen für Zinsen aus derivativen Finanzinstrumenten ohne Grundgeschäft			
3243	Auszahlung aus Gewinnentnahmen von marktbestimmten Betrieben			
3244	Sonstige Auszahlungen aus Finanzaufwendungen			
<b>32</b>	<b>Summe Auszahlungen operative Gebarung</b>	<b>6.000,00</b>	<b>6.000,00</b>	<b>5.905,00</b>
<b>SA1</b>	<b>Saldo (1) Geldfluss aus der Operativen Gebarung (31 – 32)</b>	<b>-500,00</b>	<b>300,00</b>	<b>-876,20</b>
<b>331</b>	<b>Einzahlungen aus der Investitionstätigkeit</b>	<b>0,00</b>	<b>0,00</b>	<b>0,00</b>
3311	Einzahlungen aus der Veräußerung von immateriellem Vermögen			
3312	Einzahlungen aus der Veräußerung von Grundstücken und Grundstückeinrichtungen			
3313	Einzahlungen aus der Veräußerung von Gebäuden und Bauten			
3314	Einzahlungen aus der Veräußerung von technischen Anlagen, Fahrzeuge und Maschinen			
3315	Einzahlungen aus der Veräußerung von Amts-, Betriebs- und Geschäftsausstattung			
3316	Einzahlungen aus der Veräußerung von Kulturgütern			
3317	Einzahlungen aus der Veräußerung von Beteiligungen			
<b>332</b>	<b>Einzahlungen aus der Rückzahlung von Darlehen sowie gewährten Vorschüssen</b>	<b>0,00</b>	<b>0,00</b>	<b>0,00</b>
3321	Einzahlungen aus Darlehen an Träger des öffentlichen Rechts			
3322	Einzahlungen aus Darlehen an Beteiligungen			
3323	Einzahlungen aus Darlehen an Unternehmen und Haushalte			
3325	Einzahlungen aus Vorschüssen und Anzahlungen			
<b>333</b>	<b>Einzahlungen aus Kapitaltransfers</b>	<b>5.000,00</b>	<b>3.600,00</b>	<b>3.547,78</b>
3331	Kapitaltransferzahlungen von Trägern des öffentlichen Rechts	5.000,00	3.600,00	3.547,78
3332	Kapitaltransferzahlungen von Beteiligungen			
3333	Kapitaltransferzahlungen von Unternehmen			
3334	Kapitaltransferzahlungen von Haushalten und Organisationen ohne Erwerbscharakter			
3335	Kapitaltransferzahlungen vom Ausland			
<b>33</b>	<b>Summe Einzahlungen investive Gebarung</b>	<b>5.000,00</b>	<b>3.600,00</b>	<b>3.547,78</b>
<b>341</b>	<b>Auszahlungen aus der Investitionstätigkeit</b>	<b>25.000,00</b>	<b>18.300,00</b>	<b>16.238,95</b>
3411	Auszahlungen für den Erwerb von immateriellem Vermögen			
3412	Auszahlungen für den Erwerb von Grundstücken und Grundstückseinrichtungen	25.000,00	18.300,00	16.238,95

**Wirtschaftsförderung (Gruppe 7)**

MVAG	Mittelverwendungs- und aufbringungsgruppen (1. und 2. Ebene)	VA 2022	VA 2021	RA 2020
3413	Auszahlungen für den Erwerb von Gebäuden und Bauten			
3414	Auszahlungen für den Erwerb von technischen Anlagen, Fahrzeuge und Maschinen			
3415	Auszahlungen für den Erwerb von Amts-, Betriebs- und Geschäftsausstattung			
3416	Auszahlungen für den Erwerb von Kulturgütern			
3417	Auszahlungen für den Erwerb von Beteiligungen			
<b>342</b>	<b>Auszahlungen von gewährten Darlehen sowie gewährten Vorschüssen</b>	<b>0,00</b>	<b>0,00</b>	<b>0,00</b>
3421	Auszahlung von Darlehen an Träger des öffentlichen Rechts			
3422	Auszahlung von Darlehen an Beteiligungen			
3423	Auszahlung von Darlehen an Unternehmen und Haushalte			
3425	Auszahlungen von Vorschüssen und Anzahlungen			
<b>343</b>	<b>Auszahlungen aus Kapitaltransfers</b>	<b>0,00</b>	<b>0,00</b>	<b>0,00</b>
3431	Kapitaltransferzahlungen an Träger des öffentlichen Rechts			
3432	Kapitaltransferzahlungen an Beteiligungen			
3433	Kapitaltransferzahlungen an Unternehmen (Finanzunternehmen)			
3434	Kapitaltransferzahlungen an Haushalte und Organisationen ohne Erwerbscharakter			
3435	Kapitaltransferzahlungen an das Ausland			
<b>34</b>	<b>Summe Auszahlungen investive Gebarung</b>	<b>25.000,00</b>	<b>18.300,00</b>	<b>16.238,95</b>
<b>SA2</b>	<b>Saldo (2) Geldfluss aus der Investiven Gebarung (33 – 34)</b>	<b>-20.000,00</b>	<b>-14.700,00</b>	<b>-12.691,17</b>
<b>SA3</b>	<b>Saldo (3) Nettofinanzierungssaldo (Saldo 1 + Saldo 2)</b>	<b>-20.500,00</b>	<b>-14.400,00</b>	<b>-13.567,37</b>
<b>351</b>	<b>Einzahlungen aus der Aufnahme von Finanzschulden</b>	<b>0,00</b>	<b>0,00</b>	<b>0,00</b>
3511	Einzahlungen aus empfangenen Darlehen von öffentlichen Körperschaften und Rechtsträgern			
3512	Einzahlungen aus empfangenen Darlehen von Beteiligungen			
3513	Einzahlungen aus empfangenen Darlehen von Unternehmen und privaten Haushalten			
3514	Einzahlungen aus Finanzschulden (Finanzunternehmen)			
<b>353</b>	<b>Einzahlungen infolge eines Kapitaltausch bei derivativen Finanzinstrumenten mit Grundgeschäft</b>	<b>0,00</b>	<b>0,00</b>	<b>0,00</b>
3530	Einzahlungen infolge eines Kapitaltausch bei derivativen Finanzinstrumenten mit Grundgeschäft			
<b>355</b>	<b>Einzahlungen aus dem Abgang von Finanzinstrumenten</b>	<b>0,00</b>	<b>0,00</b>	<b>0,00</b>
3550	Einzahlungen aus dem Abgang von Finanzinstrumenten			
<b>35</b>	<b>Summe Einzahlungen aus der Finanzierungstätigkeit</b>	<b>0,00</b>	<b>0,00</b>	<b>0,00</b>
<b>361</b>	<b>Auszahlungen aus der Tilgung von Finanzschulden</b>	<b>0,00</b>	<b>0,00</b>	<b>0,00</b>
3611	Auszahlungen aus empfangenen Darlehen von öffentlichen Körperschaften und Rechtsträgern			

**Wirtschaftsförderung (Gruppe 7)**

MVAG	Mittelverwendungs- und aufbringungsgruppen (1. und 2. Ebene)	VA 2022	VA 2021	RA 2020
3612	Auszahlungen aus empfangenen Darlehen von Beteiligungen			
3613	Auszahlungen aus empfangenen Darlehen von Unternehmen und privaten Haushalten			
3614	Auszahlungen aus Finanzschulden			
3615	Auszahlung aus der Rückzahlung von Leasingverbindlichkeiten			
<b>363</b>	<b>Auszahlungen infolge eines Kapitaltausch bei derivativen Finanzinstrumenten mit Grundgeschäft</b>	<b>0,00</b>	<b>0,00</b>	<b>0,00</b>
3630	Auszahlungen infolge eines Kapitaltausch bei derivativen Finanzinstrumenten mit Grundgeschäft			
<b>365</b>	<b>Auszahlungen für den Erwerb von Finanzinstrumenten</b>	<b>0,00</b>	<b>0,00</b>	<b>0,00</b>
3650	Auszahlungen für den Erwerb von Finanzinstrumenten			
<b>36</b>	<b>Summe Auszahlungen aus der Finanzierungstätigkeit</b>	<b>0,00</b>	<b>0,00</b>	<b>0,00</b>
<b>SA4</b>	<b>Saldo (4) Geldfluss aus der Finanzierungstätigkeit (35 – 36)</b>	<b>0,00</b>	<b>0,00</b>	<b>0,00</b>
<b>SA5</b>	<b>Saldo (5) Geldfluss aus der voranschlagswirksamen Gebarung (Saldo 3 + Saldo 4)</b>	<b>-20.500,00</b>	<b>-14.400,00</b>	<b>-13.567,37</b>



## Dienstleistungen (Gruppe 8)

MVAG	Mittelverwendungs- und aufbringungsgruppen (1. und 2. Ebene)	VA 2022	VA 2021	RA 2020
<b>311</b>	<b>Einzahlungen aus der operativen Verwaltungstätigkeit</b>	<b>438.600,00</b>	<b>439.800,00</b>	<b>434.209,11</b>
3111	Einzahlungen aus eigenen Abgaben			
3112	Einzahlungen aus Ertragsanteilen			
3113	Einzahlungen aus Gebühren	286.500,00	282.600,00	282.733,88
3114	Einzahlungen aus Leistungen	400,00	400,00	
3115	Einzahlungen aus Besitz und wirtschaftlicher Tätigkeit	134.600,00	133.400,00	135.170,41
3116	Einzahlungen aus Veräußerung von geringwertigen Wirtschaftsgütern (GWG) und sonstige Einzahlungen	17.100,00	23.400,00	16.304,82
<b>312</b>	<b>Einzahlungen aus Transfers (ohne Kapitaltransfers)</b>	<b>95.400,00</b>	<b>96.500,00</b>	<b>94.653,37</b>
3121	Transferzahlungen von Trägern des öffentlichen Rechts	95.300,00	96.400,00	94.653,37
3122	Transferzahlungen von Beteiligungen			
3123	Transferzahlungen von Unternehmen (inkl. Finanzunternehmen)			
3124	Transferzahlungen von Haushalte und Organisationen ohne Erwerbscharakter	100,00	100,00	
3125	Transferzahlungen vom Ausland			
3126	Investitions- und Tilgungszuschüsse zwischen Unternehmungen und Betrieben der Gebietskörperschaft und der Gebietskörperschaft			
<b>313</b>	<b>Einzahlungen aus Finanzerträgen</b>	<b>1.700,00</b>	<b>1.600,00</b>	<b>1.673,36</b>
3131	Einzahlungen aus Zinserträgen	1.700,00	1.600,00	1.673,36
3133	Einzahlungen aus Gewinnentnahmen von marktbestimmten Betrieben			
3134	Sonstige Einzahlungen aus Finanzerträgen			
3135	Einzahlungen aus Dividenden/Gewinnausschüttungen			
<b>31</b>	<b>Summe Einzahlungen operative Gebarung</b>	<b>535.700,00</b>	<b>537.900,00</b>	<b>530.535,84</b>
<b>321</b>	<b>Auszahlungen aus Personalaufwand</b>	<b>240.100,00</b>	<b>234.600,00</b>	<b>206.820,97</b>
3211	Auszahlungen für Personalaufwand Bezüge, Nebengebühren, und Mehrleistungsvergütungen)	191.600,00	184.000,00	165.194,55
3212	Auszahlungen für gesetzliche und freiwillige Sozialaufwendungen	48.500,00	50.600,00	41.626,42
3213	Auszahlungen aus sonstigem Personalaufwand			
<b>322</b>	<b>Auszahlungen aus Sachaufwand (ohne Transferaufwand)</b>	<b>229.800,00</b>	<b>278.000,00</b>	<b>250.842,42</b>
3221	Auszahlungen für Gebrauchs- und Verbrauchsgüter, Handelswaren	18.600,00	21.300,00	13.411,27
3222	Auszahlungen für Verwaltungs- und Betriebsaufwand	61.900,00	59.100,00	59.645,70
3223	Auszahlungen für Leasing- und Mietaufwand	4.300,00	4.200,00	3.928,82
3224	Auszahlungen für Instandhaltung	29.000,00	90.300,00	58.087,74
3225	Sonstige Auszahlungen aus Sachaufwand	116.000,00	103.100,00	115.768,89
<b>323</b>	<b>Auszahlungen aus Transfers (ohne Kapitaltransfers)</b>	<b>600,00</b>	<b>800,00</b>	<b>660,60</b>
3231	Transferzahlungen an Träger des öffentlichen Rechts			
3232	Transferzahlungen an Beteiligungen			
3233	Transferzahlungen an Unternehmen (inkl. Finanzunternehmen)			

## Dienstleistungen (Gruppe 8)

MVAG	Mittelverwendungs- und aufbringungsgruppen (1. und 2. Ebene)	VA 2022	VA 2021	RA 2020
3234	Transferzahlungen an Haushalte und Organisationen ohne Erwerbscharakter	600,00	800,00	660,60
3235	Transferzahlungen an das Ausland			
3236	Investitions- und Tilgungszuschüsse zwischen Unternehmungen und Betrieben der Gebietskörperschaft und der Gebietskörperschaft			
<b>324</b>	<b>Auszahlungen aus Finanzaufwand</b>	<b>3.200,00</b>	<b>5.000,00</b>	<b>6.388,68</b>
3241	Auszahlungen für Zinsaufwand, für Finanzierungsleasing, für Forderungskauf, für Finanzschulden und derivative Finanzinstrumente	3.200,00	5.000,00	6.388,68
3242	Auszahlungen für Zinsen aus derivativen Finanzinstrumenten ohne Grundgeschäft			
3243	Auszahlung aus Gewinnentnahmen von marktbestimmten Betrieben			
3244	Sonstige Auszahlungen aus Finanzaufwendungen			
<b>32</b>	<b>Summe Auszahlungen operative Gebarung</b>	<b>473.700,00</b>	<b>518.400,00</b>	<b>464.712,67</b>
<b>SA1</b>	<b>Saldo (1) Geldfluss aus der Operativen Gebarung (31 – 32)</b>	<b>62.000,00</b>	<b>19.500,00</b>	<b>65.823,17</b>
<b>331</b>	<b>Einzahlungen aus der Investitionstätigkeit</b>	<b>320.000,00</b>	<b>160.000,00</b>	<b>103.920,00</b>
3311	Einzahlungen aus der Veräußerung von immateriellem Vermögen			
3312	Einzahlungen aus der Veräußerung von Grundstücken und Grundstückeinrichtungen	320.000,00	160.000,00	103.920,00
3313	Einzahlungen aus der Veräußerung von Gebäuden und Bauten			
3314	Einzahlungen aus der Veräußerung von technischen Anlagen, Fahrzeuge und Maschinen			
3315	Einzahlungen aus der Veräußerung von Amts-, Betriebs- und Geschäftsausstattung			
3316	Einzahlungen aus der Veräußerung von Kulturgütern			
3317	Einzahlungen aus der Veräußerung von Beteiligungen			
<b>332</b>	<b>Einzahlungen aus der Rückzahlung von Darlehen sowie gewährten Vorschüssen</b>	<b>0,00</b>	<b>0,00</b>	<b>0,00</b>
3321	Einzahlungen aus Darlehen an Träger des öffentlichen Rechts			
3322	Einzahlungen aus Darlehen an Beteiligungen			
3323	Einzahlungen aus Darlehen an Unternehmen und Haushalte			
3325	Einzahlungen aus Vorschüssen und Anzahlungen			
<b>333</b>	<b>Einzahlungen aus Kapitaltransfers</b>	<b>54.300,00</b>	<b>76.400,00</b>	<b>57.335,15</b>
3331	Kapitaltransferzahlungen von Trägern des öffentlichen Rechts	39.300,00	61.400,00	31.009,39
3332	Kapitaltransferzahlungen von Beteiligungen			
3333	Kapitaltransferzahlungen von Unternehmen			
3334	Kapitaltransferzahlungen von Haushalten und Organisationen ohne Erwerbscharakter	15.000,00	15.000,00	26.325,76
3335	Kapitaltransferzahlungen vom Ausland			
<b>33</b>	<b>Summe Einzahlungen investive Gebarung</b>	<b>374.300,00</b>	<b>236.400,00</b>	<b>161.255,15</b>
<b>341</b>	<b>Auszahlungen aus der Investitionstätigkeit</b>	<b>556.700,00</b>	<b>269.300,00</b>	<b>44.801,73</b>
3411	Auszahlungen für den Erwerb von immateriellem Vermögen			
3412	Auszahlungen für den Erwerb von Grundstücken und Grundstückseinrichtungen	550.700,00	259.900,00	25.481,20

## Dienstleistungen (Gruppe 8)

MVAG	Mittelverwendungs- und aufbringungsgruppen (1. und 2. Ebene)	VA 2022	VA 2021	RA 2020
3413	Auszahlungen für den Erwerb von Gebäuden und Bauten			
3414	Auszahlungen für den Erwerb von technischen Anlagen, Fahrzeuge und Maschinen	5.000,00	8.400,00	14.562,35
3415	Auszahlungen für den Erwerb von Amts-, Betriebs- und Geschäftsausstattung	1.000,00	1.000,00	4.758,18
3416	Auszahlungen für den Erwerb von Kulturgütern			
3417	Auszahlungen für den Erwerb von Beteiligungen			
<b>342</b>	<b>Auszahlungen von gewährten Darlehen sowie gewährten Vorschüssen</b>	<b>0,00</b>	<b>0,00</b>	<b>0,00</b>
3421	Auszahlung von Darlehen an Träger des öffentlichen Rechts			
3422	Auszahlung von Darlehen an Beteiligungen			
3423	Auszahlung von Darlehen an Unternehmen und Haushalte			
3425	Auszahlungen von Vorschüssen und Anzahlungen			
<b>343</b>	<b>Auszahlungen aus Kapitaltransfers</b>	<b>0,00</b>	<b>0,00</b>	<b>0,00</b>
3431	Kapitaltransferzahlungen an Träger des öffentlichen Rechts			
3432	Kapitaltransferzahlungen an Beteiligungen			
3433	Kapitaltransferzahlungen an Unternehmen (Finanzunternehmen)			
3434	Kapitaltransferzahlungen an Haushalte und Organisationen ohne Erwerbscharakter			
3435	Kapitaltransferzahlungen an das Ausland			
<b>34</b>	<b>Summe Auszahlungen investive Gebarung</b>	<b>556.700,00</b>	<b>269.300,00</b>	<b>44.801,73</b>
<b>SA2</b>	<b>Saldo (2) Geldfluss aus der Investiven Gebarung (33 – 34)</b>	<b>-182.400,00</b>	<b>-32.900,00</b>	<b>116.453,42</b>
<b>SA3</b>	<b>Saldo (3) Nettofinanzierungssaldo (Saldo 1 + Saldo 2)</b>	<b>-120.400,00</b>	<b>-13.400,00</b>	<b>182.276,59</b>
<b>351</b>	<b>Einzahlungen aus der Aufnahme von Finanzschulden</b>	<b>0,00</b>	<b>0,00</b>	<b>0,00</b>
3511	Einzahlungen aus empfangenen Darlehen von öffentlichen Körperschaften und Rechtsträgern			
3512	Einzahlungen aus empfangenen Darlehen von Beteiligungen			
3513	Einzahlungen aus empfangenen Darlehen von Unternehmen und privaten Haushalten			
3514	Einzahlungen aus Finanzschulden (Finanzunternehmen)			
<b>353</b>	<b>Einzahlungen infolge eines Kapitaltausch bei derivativen Finanzinstrumenten mit Grundgeschäft</b>	<b>0,00</b>	<b>0,00</b>	<b>0,00</b>
3530	Einzahlungen infolge eines Kapitaltausch bei derivativen Finanzinstrumenten mit Grundgeschäft			
<b>355</b>	<b>Einzahlungen aus dem Abgang von Finanzinstrumenten</b>	<b>0,00</b>	<b>0,00</b>	<b>0,00</b>
3550	Einzahlungen aus dem Abgang von Finanzinstrumenten			
<b>35</b>	<b>Summe Einzahlungen aus der Finanzierungstätigkeit</b>	<b>0,00</b>	<b>0,00</b>	<b>0,00</b>
<b>361</b>	<b>Auszahlungen aus der Tilgung von Finanzschulden</b>	<b>178.100,00</b>	<b>176.800,00</b>	<b>175.608,96</b>
3611	Auszahlungen aus empfangenen Darlehen von öffentlichen Körperschaften und Rechtsträgern	178.100,00	176.800,00	175.608,96

**Dienstleistungen (Gruppe 8)**

MVAG	Mittelverwendungs- und aufbringungsgruppen (1. und 2. Ebene)	VA 2022	VA 2021	RA 2020
3612	Auszahlungen aus empfangenen Darlehen von Beteiligungen			
3613	Auszahlungen aus empfangenen Darlehen von Unternehmen und privaten Haushalten			
3614	Auszahlungen aus Finanzschulden			
3615	Auszahlung aus der Rückzahlung von Leasingverbindlichkeiten			
<b>363</b>	<b>Auszahlungen infolge eines Kapitaltausch bei derivativen Finanzinstrumenten mit Grundgeschäft</b>	<b>0,00</b>	<b>0,00</b>	<b>0,00</b>
3630	Auszahlungen infolge eines Kapitaltausch bei derivativen Finanzinstrumenten mit Grundgeschäft			
<b>365</b>	<b>Auszahlungen für den Erwerb von Finanzinstrumenten</b>	<b>0,00</b>	<b>0,00</b>	<b>0,00</b>
3650	Auszahlungen für den Erwerb von Finanzinstrumenten			
<b>36</b>	<b>Summe Auszahlungen aus der Finanzierungstätigkeit</b>	<b>178.100,00</b>	<b>176.800,00</b>	<b>175.608,96</b>
<b>SA4</b>	<b>Saldo (4) Geldfluss aus der Finanzierungstätigkeit (35 – 36)</b>	<b>-178.100,00</b>	<b>-176.800,00</b>	<b>-175.608,96</b>
<b>SA5</b>	<b>Saldo (5) Geldfluss aus der voranschlagswirksamen Gebarung (Saldo 3 + Saldo 4)</b>	<b>-298.500,00</b>	<b>-190.200,00</b>	<b>6.667,63</b>

## Finanzwirtschaft (Gruppe 9)

MVAG	Mittelverwendungs- und aufbringungsgruppen (1. und 2. Ebene)	VA 2022	VA 2021	RA 2020
<b>311</b>	<b>Einzahlungen aus der operativen Verwaltungstätigkeit</b>	<b>1.479.200,00</b>	<b>1.242.600,00</b>	<b>1.241.902,93</b>
3111	Einzahlungen aus eigenen Abgaben	403.000,00	347.400,00	324.356,08
3112	Einzahlungen aus Ertragsanteilen	1.075.000,00	894.000,00	917.546,85
3113	Einzahlungen aus Gebühren			
3114	Einzahlungen aus Leistungen	500,00	500,00	
3115	Einzahlungen aus Besitz und wirtschaftlicher Tätigkeit			
3116	Einzahlungen aus Veräußerung von geringwertigen Wirtschaftsgütern (GWG) und sonstige Einzahlungen	700,00	700,00	
<b>312</b>	<b>Einzahlungen aus Transfers (ohne Kapitaltransfers)</b>	<b>103.500,00</b>	<b>158.700,00</b>	<b>111.301,79</b>
3121	Transferzahlungen von Trägern des öffentlichen Rechts	102.900,00	158.100,00	110.701,79
3122	Transferzahlungen von Beteiligungen			
3123	Transferzahlungen von Unternehmen (inkl. Finanzunternehmen)			
3124	Transferzahlungen von Haushalte und Organisationen ohne Erwerbscharakter	600,00	600,00	600,00
3125	Transferzahlungen vom Ausland			
3126	Investitions- und Tilgungszuschüsse zwischen Unternehmungen und Betrieben der Gebietskörperschaft und der Gebietskörperschaft			
<b>313</b>	<b>Einzahlungen aus Finanzerträgen</b>	<b>1.700,00</b>	<b>1.800,00</b>	<b>1.868,61</b>
3131	Einzahlungen aus Zinserträgen	1.700,00	1.800,00	1.868,61
3133	Einzahlungen aus Gewinnentnahmen von marktbestimmten Betrieben			
3134	Sonstige Einzahlungen aus Finanzerträgen			
3135	Einzahlungen aus Dividenden/Gewinnausschüttungen			
<b>31</b>	<b>Summe Einzahlungen operative Gebarung</b>	<b>1.584.400,00</b>	<b>1.403.100,00</b>	<b>1.355.073,33</b>
<b>321</b>	<b>Auszahlungen aus Personalaufwand</b>	<b>0,00</b>	<b>0,00</b>	<b>0,00</b>
3211	Auszahlungen für Personalaufwand Bezüge, Nebengebühren, und Mehrleistungsvergütungen)			
3212	Auszahlungen für gesetzliche und freiwillige Sozialaufwendungen			
3213	Auszahlungen aus sonstigem Personalaufwand			
<b>322</b>	<b>Auszahlungen aus Sachaufwand (ohne Transferaufwand)</b>	<b>1.600,00</b>	<b>1.600,00</b>	<b>594,04</b>
3221	Auszahlungen für Gebrauchs- und Verbrauchsgüter, Handelswaren			
3222	Auszahlungen für Verwaltungs- und Betriebsaufwand			
3223	Auszahlungen für Leasing- und Mietaufwand			
3224	Auszahlungen für Instandhaltung			
3225	Sonstige Auszahlungen aus Sachaufwand	1.600,00	1.600,00	594,04
<b>323</b>	<b>Auszahlungen aus Transfers (ohne Kapitaltransfers)</b>	<b>0,00</b>	<b>0,00</b>	<b>0,00</b>
3231	Transferzahlungen an Träger des öffentlichen Rechts			
3232	Transferzahlungen an Beteiligungen			
3233	Transferzahlungen an Unternehmen (inkl. Finanzunternehmen)			

## Finanzwirtschaft (Gruppe 9)

MVAG	Mittelverwendungs- und aufbringungsgruppen (1. und 2. Ebene)	VA 2022	VA 2021	RA 2020
3234	Transferzahlungen an Haushalte und Organisationen ohne Erwerbscharakter			
3235	Transferzahlungen an das Ausland			
3236	Investitions- und Tilgungszuschüsse zwischen Unternehmungen und Betrieben der Gebietskörperschaft und der Gebietskörperschaft			
<b>324</b>	<b>Auszahlungen aus Finanzaufwand</b>	<b>1.100,00</b>	<b>1.100,00</b>	<b>885,35</b>
3241	Auszahlungen für Zinsaufwand, für Finanzierungsleasing, für Forderungskauf, für Finanzschulden und derivative Finanzinstrumente	100,00	100,00	24,62
3242	Auszahlungen für Zinsen aus derivativen Finanzinstrumenten ohne Grundgeschäft			
3243	Auszahlung aus Gewinnentnahmen von marktbestimmten Betrieben			
3244	Sonstige Auszahlungen aus Finanzaufwendungen	1.000,00	1.000,00	860,73
<b>32</b>	<b>Summe Auszahlungen operative Gebarung</b>	<b>2.700,00</b>	<b>2.700,00</b>	<b>1.479,39</b>
<b>SA1</b>	<b>Saldo (1) Geldfluss aus der Operativen Gebarung (31 – 32)</b>	<b>1.581.700,00</b>	<b>1.400.400,00</b>	<b>1.353.593,94</b>
<b>331</b>	<b>Einzahlungen aus der Investitionstätigkeit</b>	<b>0,00</b>	<b>0,00</b>	<b>0,00</b>
3311	Einzahlungen aus der Veräußerung von immateriellem Vermögen			
3312	Einzahlungen aus der Veräußerung von Grundstücken und Grundstückeinrichtungen			
3313	Einzahlungen aus der Veräußerung von Gebäuden und Bauten			
3314	Einzahlungen aus der Veräußerung von technischen Anlagen, Fahrzeuge und Maschinen			
3315	Einzahlungen aus der Veräußerung von Amts-, Betriebs- und Geschäftsausstattung			
3316	Einzahlungen aus der Veräußerung von Kulturgütern			
3317	Einzahlungen aus der Veräußerung von Beteiligungen			
<b>332</b>	<b>Einzahlungen aus der Rückzahlung von Darlehen sowie gewährten Vorschüssen</b>	<b>0,00</b>	<b>0,00</b>	<b>0,00</b>
3321	Einzahlungen aus Darlehen an Träger des öffentlichen Rechts			
3322	Einzahlungen aus Darlehen an Beteiligungen			
3323	Einzahlungen aus Darlehen an Unternehmen und Haushalte			
3325	Einzahlungen aus Vorschüssen und Anzahlungen			
<b>333</b>	<b>Einzahlungen aus Kapitaltransfers</b>	<b>0,00</b>	<b>0,00</b>	<b>0,00</b>
3331	Kapitaltransferzahlungen von Trägern des öffentlichen Rechts			
3332	Kapitaltransferzahlungen von Beteiligungen			
3333	Kapitaltransferzahlungen von Unternehmen			
3334	Kapitaltransferzahlungen von Haushalten und Organisationen ohne Erwerbscharakter			
3335	Kapitaltransferzahlungen vom Ausland			
<b>33</b>	<b>Summe Einzahlungen investive Gebarung</b>	<b>0,00</b>	<b>0,00</b>	<b>0,00</b>
<b>341</b>	<b>Auszahlungen aus der Investitionstätigkeit</b>	<b>0,00</b>	<b>0,00</b>	<b>0,00</b>
3411	Auszahlungen für den Erwerb von immateriellem Vermögen			
3412	Auszahlungen für den Erwerb von Grundstücken und Grundstückseinrichtungen			

## Finanzwirtschaft (Gruppe 9)

MVAG	Mittelverwendungs- und aufbringungsgruppen (1. und 2. Ebene)	VA 2022	VA 2021	RA 2020
3413	Auszahlungen für den Erwerb von Gebäuden und Bauten			
3414	Auszahlungen für den Erwerb von technischen Anlagen, Fahrzeuge und Maschinen			
3415	Auszahlungen für den Erwerb von Amts-, Betriebs- und Geschäftsausstattung			
3416	Auszahlungen für den Erwerb von Kulturgütern			
3417	Auszahlungen für den Erwerb von Beteiligungen			
<b>342</b>	<b>Auszahlungen von gewährten Darlehen sowie gewährten Vorschüssen</b>	<b>0,00</b>	<b>0,00</b>	<b>0,00</b>
3421	Auszahlung von Darlehen an Träger des öffentlichen Rechts			
3422	Auszahlung von Darlehen an Beteiligungen			
3423	Auszahlung von Darlehen an Unternehmen und Haushalte			
3425	Auszahlungen von Vorschüssen und Anzahlungen			
<b>343</b>	<b>Auszahlungen aus Kapitaltransfers</b>	<b>0,00</b>	<b>0,00</b>	<b>0,00</b>
3431	Kapitaltransferzahlungen an Träger des öffentlichen Rechts			
3432	Kapitaltransferzahlungen an Beteiligungen			
3433	Kapitaltransferzahlungen an Unternehmen (Finanzunternehmen)			
3434	Kapitaltransferzahlungen an Haushalte und Organisationen ohne Erwerbscharakter			
3435	Kapitaltransferzahlungen an das Ausland			
<b>34</b>	<b>Summe Auszahlungen investive Gebarung</b>	<b>0,00</b>	<b>0,00</b>	<b>0,00</b>
<b>SA2</b>	<b>Saldo (2) Geldfluss aus der Investiven Gebarung (33 – 34)</b>	<b>0,00</b>	<b>0,00</b>	<b>0,00</b>
<b>SA3</b>	<b>Saldo (3) Nettofinanzierungssaldo (Saldo 1 + Saldo 2)</b>	<b>1.581.700,00</b>	<b>1.400.400,00</b>	<b>1.353.593,94</b>
<b>351</b>	<b>Einzahlungen aus der Aufnahme von Finanzschulden</b>	<b>0,00</b>	<b>0,00</b>	<b>0,00</b>
3511	Einzahlungen aus empfangenen Darlehen von öffentlichen Körperschaften und Rechtsträgern			
3512	Einzahlungen aus empfangenen Darlehen von Beteiligungen			
3513	Einzahlungen aus empfangenen Darlehen von Unternehmen und privaten Haushalten			
3514	Einzahlungen aus Finanzschulden (Finanzunternehmen)			
<b>353</b>	<b>Einzahlungen infolge eines Kapitaltausch bei derivativen Finanzinstrumenten mit Grundgeschäft</b>	<b>0,00</b>	<b>0,00</b>	<b>0,00</b>
3530	Einzahlungen infolge eines Kapitaltausch bei derivativen Finanzinstrumenten mit Grundgeschäft			
<b>355</b>	<b>Einzahlungen aus dem Abgang von Finanzinstrumenten</b>	<b>0,00</b>	<b>0,00</b>	<b>0,00</b>
3550	Einzahlungen aus dem Abgang von Finanzinstrumenten			
<b>35</b>	<b>Summe Einzahlungen aus der Finanzierungstätigkeit</b>	<b>0,00</b>	<b>0,00</b>	<b>0,00</b>
<b>361</b>	<b>Auszahlungen aus der Tilgung von Finanzschulden</b>	<b>0,00</b>	<b>0,00</b>	<b>0,00</b>
3611	Auszahlungen aus empfangenen Darlehen von öffentlichen Körperschaften und Rechtsträgern			

## Finanzwirtschaft (Gruppe 9)

MVAG	Mittelverwendungs- und aufbringungsgruppen (1. und 2. Ebene)	VA 2022	VA 2021	RA 2020
3612	Auszahlungen aus empfangenen Darlehen von Beteiligungen			
3613	Auszahlungen aus empfangenen Darlehen von Unternehmen und privaten Haushalten			
3614	Auszahlungen aus Finanzschulden			
3615	Auszahlung aus der Rückzahlung von Leasingverbindlichkeiten			
<b>363</b>	<b>Auszahlungen infolge eines Kapitaltausch bei derivativen Finanzinstrumenten mit Grundgeschäft</b>	<b>0,00</b>	<b>0,00</b>	<b>0,00</b>
3630	Auszahlungen infolge eines Kapitaltausch bei derivativen Finanzinstrumenten mit Grundgeschäft			
<b>365</b>	<b>Auszahlungen für den Erwerb von Finanzinstrumenten</b>	<b>0,00</b>	<b>0,00</b>	<b>0,00</b>
3650	Auszahlungen für den Erwerb von Finanzinstrumenten			
<b>36</b>	<b>Summe Auszahlungen aus der Finanzierungstätigkeit</b>	<b>0,00</b>	<b>0,00</b>	<b>0,00</b>
<b>SA4</b>	<b>Saldo (4) Geldfluss aus der Finanzierungstätigkeit (35 – 36)</b>	<b>0,00</b>	<b>0,00</b>	<b>0,00</b>
<b>SA5</b>	<b>Saldo (5) Geldfluss aus der voranschlagswirksamen Gebarung (Saldo 3 + Saldo 4)</b>	<b>1.581.700,00</b>	<b>1.400.400,00</b>	<b>1.353.593,94</b>



Querschnitt (Anlage 5b)



Bezeichnung	Zuordnung der Aufwands- und Ertragsgruppen	Summe Haushalt	davon A 85 - 89	Summe ohne A 85 - 89
<b>I. Querschnitt</b>				
<b>Erträge der operativen Gebarung / Einzahlungen aus Abgaben</b>				
10	Einzahlungen aus eigenen Abgaben	Unterklassen 83 bis 85 ohne Gruppen 852, 858 und 859	403.000,00	403.000,00
11	Erträge aus Ertragsanteilen	Gruppen 858 und 859	1.075.000,00	1.075.000,00
12	Gebühren für die Benützung von Gemeindevorrichtungen und -anlagen	Gruppe 852	286.500,00	270.500,00
13	Erträge aus Leistungen	Unterklasse 81 ohne Gruppen 811, 817, 818 und 819	101.800,00	100,00
14	Erträge aus Besitz und wirtschaftlicher Tätigkeit	Gruppen 811, 820, 822, 823	138.900,00	33.600,00
15	Transfererträge von Trägern des öffentlichen Rechts	Gruppen 860 bis 863, 888	242.900,00	94.100,00
16	Sonstige Transfererträge	Gruppen 809, 864 bis 868, 880	4.800,00	400,00
17	Gewinnentnahmen der Gemeinde von Unternehmungen und marktbestimmten Betrieben der Gemeinde (A 85-89)	Gruppe 869 und 879		
18	Erträge aus Veräußerungen und sonstige Erträge	Gruppen 814, 815, 824, 827, 828 und 829	30.800,00	8.100,00
<b>19</b>	<b>Summe 1 (Erträge)</b>		<b>2.283.700,00</b>	<b>406.800,00</b>
<b>Aufwendungen der operativen Gebarung</b>				
20	Personalaufwand	Klasse 5 ohne nicht finanzierungswirksame Konten	695.900,00	56.700,00
21	Pensionen und sonstige Ruhebezüge	Gruppen 760, 761		
22	Bezüge der gewählten Organe	Gruppe 721	97.300,00	97.300,00
23	Gebrauchs- und Verbrauchsgüter, Handelswaren	Klasse 4	93.900,00	5.400,00
24	Verwaltungs- und Betriebsaufwand	Klasse 6 ohne Gruppen 650 bis 655, 657, 658, 680 bis 687, 689, 690, 694 bis 699; Unterklassen 70 bis 72 ohne Gruppen 706 und 721; Gruppe 790	446.900,00	108.000,00
25	Zinsen für Finanzschulden	Gruppen 650, 651, 653 und 657	3.300,00	3.200,00
26	Laufende Transfers an Träger des öffentlichen Rechts	Gruppen 750 bis 754	677.300,00	
27	Sonstige laufende Transfers	Gruppen 755 bis 757, 759, 764, 768, 780 und 781	19.900,00	19.900,00
28	Gewinnentnahmen der Gemeinde von Unternehmungen und marktbestimmten Betrieben der Gemeinde (A 85-89)	Gruppe 769		
<b>29</b>	<b>Summe 2 (Aufwendungen)</b>		<b>2.034.500,00</b>	<b>173.300,00</b>
<b>91</b>	<b>SALDO 1: Ergebnis der operativen Gebarung</b>	Summe 1 minus Summe 2	<b>249.200,00</b>	<b>233.500,00</b>

Bezeichnung	Zuordnung Abgang/Zugang zu den Bestandskonten und der Kapitaltransferkonten	Summe Haushalt	davon A 85 - 89	Summe ohne A 85 - 89	
<b>Vermögensgebarung mit Kapitaltransfers ohne Finanztransaktionen</b>					
30	Veräußerung von unbeweglichem Vermögen	Unterklassen 00, 01, 05 und 06; Gruppen 801, 802 und 805 (bei unbeweglichen Kulturgütern)	320.000,00		320.000,00
31	Veräußerung von beweglichem Vermögen	Unterklassen 02 bis 04; Gruppen 100, 113, 120, 150, 159, 170 und 175; Gruppen 803, 804 und 805 (bei beweglichen Kulturgütern)			
32	Veräußerung von immateriellen Vermögenswerten	Unterklasse 07			
33	Investitionszuschüsse (erhaltene Kapitaltransfers) von Trägern des öffentlichen Rechts	Gruppen 300 bis 303, 309, 871	283.500,00	39.300,00	244.200,00
34	Sonstige Investitionszuschüsse (erhaltene Kapitaltransfers)	Gruppen 304 bis 308	15.000,00	15.000,00	
<b>39</b>	<b>Summe 3 (Vermögensgebarung mit Kapitaltransfer ohne Finanztransaktionen)</b>		<b>618.500,00</b>	<b>54.300,00</b>	<b>564.200,00</b>
<b>Vermögensgebarung und Kapitaltransfers ohne Finanztransaktionen</b>					
40	Erwerb von unbeweglichem Vermögen	Unterklassen 00, 01 und 05; Gruppen 060, 061 und 063	1.016.300,00	380.700,00	635.600,00
41	Erwerb von beweglichem Vermögen, Aktivierte Vorräte	Unterklassen 02 bis 04; Gruppe 062; Gruppen 100, 113, 120, 150, 159, 170 und 175	84.000,00	6.000,00	78.000,00
42	Erwerb von immateriellen Vermögenswerten	Unterklasse 07	6.200,00		6.200,00
43	Kapitaltransfers an Träger des öffentlichen Rechts	Gruppen 130 und 135; Gruppen 770 bis 774	2.500,00		2.500,00
44	Sonstige Kapitaltransfers	Gruppen 775 bis 779, 785 und 786	1.700,00		1.700,00
<b>49</b>	<b>Summe 4 (Vermögensgebarung und Kapitaltransfer ohne Finanztransaktionen)</b>		<b>1.110.700,00</b>	<b>386.700,00</b>	<b>724.000,00</b>
<b>92</b>	<b>SALDO 2: Saldo der Vermögensgebarung ohne Finanztransaktionen</b>	Summe 3 minus Summe 4	<b>-492.200,00</b>	<b>-332.400,00</b>	<b>-159.800,00</b>

Bezeichnung	Zuordnung der Gruppen der Finanzierungsrechnung	nur A 85 - 89
<b>Einzahlungen aus Finanztransaktionen</b>		
50 Veräußerung von Beteiligungen und Wertpapieren	Unterklasse 08; Gruppen 223 und 224	
51 Entnahmen aus Zahlungsmittelreserven	Gruppen 293, 294 und 295	
52 Einzahlungen aus der Rückzahlung von Darlehen an Träger des öffentlichen Rechts	Gruppen 240 bis 244	
53 Einzahlungen aus der Rückzahlung von Darlehen an andere und von Bezugsvorschüssen	Gruppen 245 bis 249 und 273	
54 Aufnahme von Finanzschulden von Trägern des öffentlichen Rechts	Gruppen 340 bis 344, 350 bis 354	
55 Aufnahme von Finanzschulden von anderen	Unterklasse 32; Gruppen 345 bis 349, 355 bis 357	
58 Ausgleichszahlungen aus Finanzderivaten	Gruppen 821 und 826	
<b>59 Summe 5 (Einzahlungen aus Finanztransaktionen)</b>		<b>0,00</b>
<b>Auszahlungen aus Finanztransaktionen</b>		
60 Erwerb von Beteiligungen und Wertpapieren	Unterklasse 08; Gruppen 223 und 224	
61 Zuführung an Zahlungsmittelreserven	Gruppen 293, 294 und 295	
62 Gewährung von Darlehen an Träger des öffentlichen Rechts	Gruppen 240 bis 244	
63 Gewährung von Darlehen an andere und von Bezugsvorschüssen	Gruppen 245 bis 249 und 273	
64 Rückzahlung von Finanzschulden bei Trägern des öffentlichen Rechts	Gruppen 340 bis 344, 350 bis 354	178.100,00
65 Rückzahlung von Finanzschulden bei anderen	Unterklasse 32; Gruppen 345 bis 349, 355 bis 357	
68 Ausgleichszahlungen aus Finanzderivaten	Gruppen 652, 655 und 658	
<b>69 Summe 6 (Auszahlungen aus Finanztransaktionen)</b>		<b>178.100,00</b>
<b>93 SALDO 3: Saldo der Finanztransaktionen</b>	Summe 5 minus Summe 6	<b>-178.100,00</b>
<b>94 SALDO 4:</b>	Summe der Salden 1, 2 und 3	<b>-277.000,00</b>
<b>II. Ableitung des Finanzierungssaldos</b>		
70 Jahresergebnis Haushalt ohne A 85 - 89 und ohne Finanztransaktionen	Saldo 1 plus Saldo 2	-144.100,00
71 Überrechnung Jahresergebnis A 85 - 89	Saldo 4 der Spalte "nur A 85 - 89"	-277.000,00
<b>95 Finanzierungssaldo ('vorläufiges Maastricht-Ergebnis')</b>		<b>-421.100,00</b>



Ergebnis- und Finanzierungsvoranschlag Detailnachweis





	MVAG EH	MVAG FH	QU	Ergebnisvoranschlag			Finanzierungsvoranschlag			
				VA 2022	VA 2021	RA 2020	VA 2022	VA 2021	RA 2020	
<b>0 Vertretungskörper und allgemeine Verwaltung</b>										
<b>00</b>	<b>Gewählte Gemeindeorgane</b>									
<b>000</b>	<b>Gewählte Gemeindeorgane</b>									
<b>000000</b>	<b>Gewählte Gemeindeorgane</b>									
<b>Operative Gebarung</b>										
<b>SU 21 / 31</b>	<b>Summe Erträge / Einzahlungen operative Gebarung</b>			<b>0,00</b>	<b>0,00</b>	<b>0,00</b>	<b>0,00</b>	<b>0,00</b>	<b>0,00</b>	
1/000000-582000	Sonstige Dienstgeberbeiträge zur sozialen Sicherheit	2212	3212	20	7.700,00	7.600,00	7.640,96	7.700,00	7.600,00	7.640,96
1/000000-670000	VERSICHERUNGEN	2222	3222	24	500,00	500,00	484,68	500,00	500,00	484,68
1/000000-721000	BEZÜGE DER ORGANE	2225	3225	22	97.000,00	94.000,00	90.510,73	97.000,00	94.000,00	90.510,73
1/000000-721100	DIÄTEN, REISEGEBÜHREN	2225	3225	22	300,00	300,00	35,70	300,00	300,00	35,70
1/000000-723000	Amstpauschalien und Repräsentationsausgaben	2225	3225	24	500,00	500,00		500,00	500,00	
1/000000-752000	Transfers an Gemeinden, Gemeindeverbände (ohne marktbestimmte Tätigkeit) und Gemeindefonds	2231	3231	26	19.800,00			19.800,00		
1/000000-753000	Laufende Transferzahlungen an Sozialversicherungsträger	2231	3231	26		19.800,00	19.752,72		19.800,00	19.752,72
1/000000-757000	SCHULUNG DER GEMEINDEFUNKTIONÄRE	2234	3234	27	3.500,00	3.500,00		3.500,00	3.500,00	
<b>SU 22 / 32</b>	<b>Summe Aufwendungen / Auszahlungen operative Gebarung</b>				<b>129.300,00</b>	<b>126.200,00</b>	<b>118.424,79</b>	<b>129.300,00</b>	<b>126.200,00</b>	<b>118.424,79</b>
<b>SA 0 / SA 1</b>	<b>(0) Nettoergebnis (21 - 22) / (1) Geldfluss operative Gebarung (31 - 32)</b>				<b>-129.300,00</b>	<b>-126.200,00</b>	<b>-118.424,79</b>	<b>-129.300,00</b>	<b>-126.200,00</b>	<b>-118.424,79</b>
<b>SU 23</b>	<b>Summe Haushaltsrücklagen</b>				<b>0,00</b>	<b>0,00</b>	<b>0,00</b>	<b>0,00</b>	<b>0,00</b>	<b>0,00</b>
<b>SA00</b>	<b>Nettoergebnis nach Zuw./Entn. Haushaltsrücklagen (Saldo 0 +/- SU23)</b>				<b>-129.300,00</b>	<b>-126.200,00</b>	<b>-118.424,79</b>			
<b>Investive Gebarung</b>										
<b>SU 33</b>	<b>Summe Einzahlungen investive Gebarung</b>							<b>0,00</b>	<b>0,00</b>	<b>0,00</b>
<b>SU 34</b>	<b>Summe Auszahlungen investive Gebarung</b>							<b>0,00</b>	<b>0,00</b>	<b>0,00</b>
<b>SA2</b>	<b>Saldo (2) Geldfluss aus der Investiven Gebarung (33 - 34)</b>							<b>0,00</b>	<b>0,00</b>	<b>0,00</b>
<b>SA3</b>	<b>Saldo (3) Nettofinanzierungssaldo (Saldo 1 + Saldo 2)</b>							<b>-129.300,00</b>	<b>-126.200,00</b>	<b>-118.424,79</b>
<b>Finanzierungstätigkeit</b>										
<b>SU 35</b>	<b>Summe Einzahlungen aus der Finanzierungstätigkeit</b>							<b>0,00</b>	<b>0,00</b>	<b>0,00</b>
<b>SU 36</b>	<b>Summe Auszahlungen aus der Finanzierungstätigkeit</b>							<b>0,00</b>	<b>0,00</b>	<b>0,00</b>
<b>SA4</b>	<b>Saldo (4) Geldfluss aus der Finanzierungstätigkeit (35 - 36)</b>							<b>0,00</b>	<b>0,00</b>	<b>0,00</b>
<b>SA5</b>	<b>Saldo (5) Geldfluss aus der voranschlagswirksamen Gebarung (Saldo 3 + Saldo 4)</b>							<b>-129.300,00</b>	<b>-126.200,00</b>	<b>-118.424,79</b>

		MVAG	MVAG	QU	Ergebnisvoranschlag			Finanzierungsvoranschlag		
		EH	FH		VA 2022	VA 2021	RA 2020	VA 2022	VA 2021	RA 2020
<b>01</b>	<b>Hauptverwaltung</b>									
<b>010</b>	<b>Zentralamt</b>									
<b>010000</b>	<b>Gemeindeamt</b>									
<b>Operative Gebarung</b>										
2/010000+813000	Erträge aus der Auflösung von Investitionszuschüssen (Kapitaltransfers)	2127			3.800,00	3.800,00	3.836,92			
2/010000+816000	Kopierkostenersatz	2114	3114	13	200,00	200,00	28,00	200,00	200,00	28,00
2/010000+816200	Kostenersätze für sonstige Verwaltungsleistungen-Kläranlage	2114	3114	13	29.900,00	29.900,00	29.900,00	29.900,00	29.900,00	29.900,00
2/010000+817000	Erträge aus der Auflösung von sonstigen Rückstellungen	2117			33.200,00					
2/010000+829100	SONSTIGE EINKÜNFEN	2116	3116	18	300,00	400,00	83,74	300,00	400,00	83,74
<b>SU 21 / 31</b>	<b>Summe Erträge / Einzahlungen operative Gebarung</b>				<b>67.400,00</b>	<b>34.300,00</b>	<b>33.848,66</b>	<b>30.400,00</b>	<b>30.500,00</b>	<b>30.011,74</b>
1/010000-400000	GERINGWERTIGE WIRTSCHAFTSGÜTER	2221	3221	23	3.000,00	800,00	718,70	3.000,00	800,00	718,70
1/010000-454000	REINIGUNG	2221	3221	23	500,00	500,00	432,56	500,00	500,00	432,56
1/010000-456000	BÜROMATERIAL	2221	3221	23	2.500,00	2.700,00	1.448,77	2.500,00	2.700,00	1.448,77
1/010000-457000	GESETZBLÄTTER, ZEITSCHRIFTEN, FORMULARE	2221	3221	23	600,00	700,00	634,71	600,00	700,00	634,71
1/010000-459000	Sonstige Verbrauchsgüter	2221	3221	23	600,00	1.000,00	145,93	600,00	1.000,00	145,93
1/010000-510000	GELDBEZÜGE DER VERTRAGSBEDIENSTETEN DER VERWALTUNG	2211	3211	20	175.000,00	135.700,00	127.341,03	175.000,00	135.700,00	127.341,03
1/010000-511000	Geldbezüge der Vertragsbediensteten in handwerklicher Verwendung	2211	3211	20	3.000,00	2.800,00	2.833,58	3.000,00	2.800,00	2.833,58
1/010000-580000	DGB ZUM AUSGLEICHSFONDS	2212	3212	20	6.000,00	5.800,00	5.076,80	6.000,00	5.800,00	5.076,80
1/010000-582000	DGB SOZIALVERSICHERUNG	2212	3212	20	27.000,00	28.000,00	26.305,93	27.000,00	28.000,00	26.305,93
1/010000-582100	Beitrag MV Kassen BVA	2212	3212	20	1.500,00	1.500,00	1.342,95	1.500,00	1.500,00	1.342,95
1/010000-591000	Dotierung von Rückstellungen für Abfertigungen	2214				1.200,00	1.094,91			
1/010000-592000	Dotierung von Rückstellungen für Jubiläumsszuwendungen	2214			400,00	600,00	552,17			
1/010000-600000	ENERGIEBEZÜGE-STROM	2222	3222	24	6.500,00	5.300,00	5.355,34	6.500,00	5.300,00	5.355,34
1/010000-600100	Gas	2222	3222	24	500,00	500,00		500,00	500,00	
1/010000-614000	INSTANDHALTUNG DER GEBÄUDE	2224	3224	24	1.000,00	1.500,00	222,63	1.000,00	1.500,00	222,63
1/010000-616000	INSTANDHALTUNG DER MASCHINEN	2224	3224	24	500,00	500,00	177,37	500,00	500,00	177,37
1/010000-618000	INSTANDHALTUNG DER BÜROEINRICHTUNG	2224	3224	24	3.200,00	3.800,00	3.808,23	3.200,00	3.800,00	3.808,23
1/010000-630000	PORTOGEBÜHREN	2222	3222	24	4.000,00	3.300,00	2.755,85	4.000,00	3.300,00	2.755,85
1/010000-631000	TELEFONGEBÜHREN	2222	3222	24	2.600,00	2.600,00	2.285,59	2.600,00	2.600,00	2.361,85
1/010000-640000	Beratungskosten	2222	3222	24	1.000,00	700,00	1.112,49	1.000,00	700,00	1.112,49

		MVAG			Ergebnisvoranschlag			Finanzierungsvoranschlag		
		EH	FH	QU	VA 2022	VA 2021	RA 2020	VA 2022	VA 2021	RA 2020
1/010000-670000	VERSICHERUNGEN	2222	3222	24	12.200,00	12.000,00	11.832,08	12.200,00	12.000,00	11.832,08
1/010000-680000	Planmäßige Abschreibung	2226			18.700,00	20.600,00	22.632,32			
1/010000-700000	Pachtzinse	2223	3223	24	1.100,00	1.100,00	1.038,04	1.100,00	1.100,00	1.038,04
1/010000-710000	ÖFFENTLICHE ABGABEN (AUSGABEN) , OHNE GEB.GEMÄSS FAG	2225	3225	24	5.500,00	5.600,00	4.982,43	5.500,00	5.600,00	4.982,43
1/010000-724000	REISEGEBÜHREN	2225	3225	24	800,00	800,00	143,64	800,00	800,00	143,64
1/010000-728000	ENTGELTE FÜR SONSTIGE LEISTUNGEN(FIRMEN)	2225	3225	24	19.500,00	19.500,00	17.902,95	19.500,00	19.500,00	17.612,48
1/010000-729000	SONSTIGE AUSGABEN	2225	3225	24	1.000,00	500,00	274,27	1.000,00	500,00	274,27
1/010000-768000	Studienbeihilfe	2234	3234	27	1.200,00	600,00		1.200,00	600,00	
<b>SU 22 / 32</b>	<b>Summe Aufwendungen / Auszahlungen operative Gebarung</b>				<b>299.400,00</b>	<b>260.200,00</b>	<b>242.451,27</b>	<b>280.300,00</b>	<b>237.800,00</b>	<b>217.957,66</b>
<b>SA 0 / SA 1</b>	<b>(0) Nettoergebnis (21 - 22) / (1) Geldfluss operative Gebarung (31 - 32)</b>				<b>-232.000,00</b>	<b>-225.900,00</b>	<b>-208.602,61</b>	<b>-249.900,00</b>	<b>-207.300,00</b>	<b>-187.945,92</b>
<b>SU 23</b>	<b>Summe Haushaltsrücklagen</b>				<b>0,00</b>	<b>0,00</b>	<b>0,00</b>	<b>0,00</b>	<b>0,00</b>	<b>0,00</b>
<b>SA00</b>	<b>Nettoergebnis nach Zuw./Entn. Haushaltsrücklagen (Saldo 0 +/- SU23)</b>				<b>-232.000,00</b>	<b>-225.900,00</b>	<b>-208.602,61</b>			
<b>Investive Gebarung</b>										
<b>SU 33</b>	<b>Summe Einzahlungen investive Gebarung</b>							<b>0,00</b>	<b>0,00</b>	<b>0,00</b>
1/010000-020000	ANKAUF VON MASCHINEN		3414	41				1.000,00	1.500,00	
1/010000-042000	AMTSAUSSTATTUNG		3415	41				1.000,00	2.000,00	
1/010000-070000	EDV-SOFTWARE		3411	42				1.200,00	1.200,00	
<b>SU 34</b>	<b>Summe Auszahlungen investive Gebarung</b>							<b>3.200,00</b>	<b>4.700,00</b>	<b>0,00</b>
<b>SA2</b>	<b>Saldo (2) Geldfluss aus der Investiven Gebarung (33 - 34)</b>							<b>-3.200,00</b>	<b>-4.700,00</b>	<b>0,00</b>
<b>SA3</b>	<b>Saldo (3) Nettofinanzierungssaldo (Saldo 1 + Saldo 2)</b>							<b>-253.100,00</b>	<b>-212.000,00</b>	<b>-187.945,92</b>
<b>Finanzierungstätigkeit</b>										
<b>SU 35</b>	<b>Summe Einzahlungen aus der Finanzierungstätigkeit</b>							<b>0,00</b>	<b>0,00</b>	<b>0,00</b>
<b>SU 36</b>	<b>Summe Auszahlungen aus der Finanzierungstätigkeit</b>							<b>0,00</b>	<b>0,00</b>	<b>0,00</b>
<b>SA4</b>	<b>Saldo (4) Geldfluss aus der Finanzierungstätigkeit (35 - 36)</b>							<b>0,00</b>	<b>0,00</b>	<b>0,00</b>
<b>SA5</b>	<b>Saldo (5) Geldfluss aus der voranschlagswirksamen Gebarung (Saldo 3 + Saldo 4)</b>							<b>-253.100,00</b>	<b>-212.000,00</b>	<b>-187.945,92</b>
<b>015</b>	<b>Pressestelle, Amtsblatt und Öffentlichkeitsarbeit</b>									
<b>015000</b>	<b>PRESSEST.,AMTSBL.U.ÖFFENTLICHK. ARBEIT</b>									
<b>Operative Gebarung</b>										
2/015000+808000	Veräußerung von Handelswaren Gem.Kalender, Einschaltg.	2116	3116	16	2.700,00	2.700,00	1.829,51	2.700,00	2.700,00	1.829,51
2/015000+810000	Nebenerlöse Werbeabgabe	2114	3114	13	100,00	200,00	90,49	100,00	200,00	90,49
<b>SU 21 / 31</b>	<b>Summe Erträge / Einzahlungen operative Gebarung</b>				<b>2.800,00</b>	<b>2.900,00</b>	<b>1.920,00</b>	<b>2.800,00</b>	<b>2.900,00</b>	<b>1.920,00</b>
1/015000-413000	Handelswaren Gem.Kalender,Einschaltungen	2221	3221	23	3.100,00	3.100,00		3.100,00	3.100,00	

		MVAG			Ergebnisvoranschlag			Finanzierungsvoranschlag		
		EH	FH	QU	VA 2022	VA 2021	RA 2020	VA 2022	VA 2021	RA 2020
1/015000-728000	Entgelte für sonstige Leistungen Druck Gemeindezeitung	2225	3225	24	4.500,00	4.500,00	4.198,72	4.500,00	4.500,00	4.198,72
<b>SU 22 / 32</b>	<b>Summe Aufwendungen / Auszahlungen operative Gebarung</b>				<b>7.600,00</b>	<b>7.600,00</b>	<b>4.198,72</b>	<b>7.600,00</b>	<b>7.600,00</b>	<b>4.198,72</b>
<b>SA 0 / SA 1</b>	<b>(0) Nettoergebnis (21 - 22) / (1) Geldfluss operative Gebarung (31 - 32)</b>				<b>-4.800,00</b>	<b>-4.700,00</b>	<b>-2.278,72</b>	<b>-4.800,00</b>	<b>-4.700,00</b>	<b>-2.278,72</b>
<b>SU 23</b>	<b>Summe Haushaltsrücklagen</b>				<b>0,00</b>	<b>0,00</b>	<b>0,00</b>	<b>0,00</b>	<b>0,00</b>	<b>0,00</b>
<b>SA00</b>	<b>Nettoergebnis nach Zuw./Entn. Haushaltsrücklagen (Saldo 0 +/- SU23)</b>				<b>-4.800,00</b>	<b>-4.700,00</b>	<b>-2.278,72</b>			
<b>Investive Gebarung</b>										
<b>SU 33</b>	<b>Summe Einzahlungen investive Gebarung</b>							<b>0,00</b>	<b>0,00</b>	<b>0,00</b>
<b>SU 34</b>	<b>Summe Auszahlungen investive Gebarung</b>							<b>0,00</b>	<b>0,00</b>	<b>0,00</b>
<b>SA2</b>	<b>Saldo (2) Geldfluss aus der Investiven Gebarung (33 - 34)</b>							<b>0,00</b>	<b>0,00</b>	<b>0,00</b>
<b>SA3</b>	<b>Saldo (3) Nettofinanzierungssaldo (Saldo 1 + Saldo 2)</b>							<b>-4.800,00</b>	<b>-4.700,00</b>	<b>-2.278,72</b>
<b>Finanzierungstätigkeit</b>										
<b>SU 35</b>	<b>Summe Einzahlungen aus der Finanzierungstätigkeit</b>							<b>0,00</b>	<b>0,00</b>	<b>0,00</b>
<b>SU 36</b>	<b>Summe Auszahlungen aus der Finanzierungstätigkeit</b>							<b>0,00</b>	<b>0,00</b>	<b>0,00</b>
<b>SA4</b>	<b>Saldo (4) Geldfluss aus der Finanzierungstätigkeit (35 - 36)</b>							<b>0,00</b>	<b>0,00</b>	<b>0,00</b>
<b>SA5</b>	<b>Saldo (5) Geldfluss aus der voranschlagswirksamen Gebarung (Saldo 3 + Saldo 4)</b>							<b>-4.800,00</b>	<b>-4.700,00</b>	<b>-2.278,72</b>
<b>019</b>	<b>Repräsentation</b>									
<b>019000</b>	<b>Repräsentationen</b>									
<b>Operative Gebarung</b>										
<b>SU 21 / 31</b>	<b>Summe Erträge / Einzahlungen operative Gebarung</b>				<b>0,00</b>	<b>0,00</b>	<b>0,00</b>	<b>0,00</b>	<b>0,00</b>	<b>0,00</b>
1/019000-723000	REPRÄSENTATIONSAUSLAGEN	2225	3225	24	7.600,00	7.200,00	6.300,54	7.600,00	7.200,00	6.125,54
<b>SU 22 / 32</b>	<b>Summe Aufwendungen / Auszahlungen operative Gebarung</b>				<b>7.600,00</b>	<b>7.200,00</b>	<b>6.300,54</b>	<b>7.600,00</b>	<b>7.200,00</b>	<b>6.125,54</b>
<b>SA 0 / SA 1</b>	<b>(0) Nettoergebnis (21 - 22) / (1) Geldfluss operative Gebarung (31 - 32)</b>				<b>-7.600,00</b>	<b>-7.200,00</b>	<b>-6.300,54</b>	<b>-7.600,00</b>	<b>-7.200,00</b>	<b>-6.125,54</b>
<b>SU 23</b>	<b>Summe Haushaltsrücklagen</b>				<b>0,00</b>	<b>0,00</b>	<b>0,00</b>	<b>0,00</b>	<b>0,00</b>	<b>0,00</b>
<b>SA00</b>	<b>Nettoergebnis nach Zuw./Entn. Haushaltsrücklagen (Saldo 0 +/- SU23)</b>				<b>-7.600,00</b>	<b>-7.200,00</b>	<b>-6.300,54</b>			
<b>Investive Gebarung</b>										
<b>SU 33</b>	<b>Summe Einzahlungen investive Gebarung</b>							<b>0,00</b>	<b>0,00</b>	<b>0,00</b>
<b>SU 34</b>	<b>Summe Auszahlungen investive Gebarung</b>							<b>0,00</b>	<b>0,00</b>	<b>0,00</b>
<b>SA2</b>	<b>Saldo (2) Geldfluss aus der Investiven Gebarung (33 - 34)</b>							<b>0,00</b>	<b>0,00</b>	<b>0,00</b>
<b>SA3</b>	<b>Saldo (3) Nettofinanzierungssaldo (Saldo 1 + Saldo 2)</b>							<b>-7.600,00</b>	<b>-7.200,00</b>	<b>-6.125,54</b>
<b>Finanzierungstätigkeit</b>										
<b>SU 35</b>	<b>Summe Einzahlungen aus der Finanzierungstätigkeit</b>							<b>0,00</b>	<b>0,00</b>	<b>0,00</b>
<b>SU 36</b>	<b>Summe Auszahlungen aus der Finanzierungstätigkeit</b>							<b>0,00</b>	<b>0,00</b>	<b>0,00</b>
<b>SA4</b>	<b>Saldo (4) Geldfluss aus der Finanzierungstätigkeit (35 - 36)</b>							<b>0,00</b>	<b>0,00</b>	<b>0,00</b>
<b>SA5</b>	<b>Saldo (5) Geldfluss aus der voranschlagswirksamen Gebarung (Saldo 3 + Saldo 4)</b>							<b>-7.600,00</b>	<b>-7.200,00</b>	<b>-6.125,54</b>

		MVAG	MVAG	QU	Ergebnisvoranschlag			Finanzierungsvoranschlag		
		EH	FH		VA 2022	VA 2021	RA 2020	VA 2022	VA 2021	RA 2020
<b>02</b>	<b>Hauptverwaltung</b>									
<b>021</b>	<b>Statistisches Amt</b>									
<b>021000</b>	<b>STATISTISCHES AMT</b>									
<b>Operative Gebarung</b>										
2/021000+816000	ERSATZ FÜR STATISTISCHE ERHEBUNGEN	2114	3114	13	200,00	200,00		200,00	200,00	
SU 21 / 31	Summe Erträge / Einzahlungen operative Gebarung				200,00	200,00	0,00	200,00	200,00	0,00
SU 22 / 32	Summe Aufwendungen / Auszahlungen operative Gebarung				0,00	0,00	0,00	0,00	0,00	0,00
SA 0 / SA 1	(0) Nettoergebnis (21 - 22) / (1) Geldfluss operative Gebarung (31 - 32)				200,00	200,00	0,00	200,00	200,00	0,00
SU 23	Summe Haushaltsrücklagen				0,00	0,00	0,00	0,00	0,00	0,00
SA00	Nettoergebnis nach Zuw./Entn. Haushaltsrücklagen (Saldo 0 +/- SU23)				200,00	200,00	0,00			
<b>Investive Gebarung</b>										
SU 33	Summe Einzahlungen investive Gebarung							0,00	0,00	0,00
SU 34	Summe Auszahlungen investive Gebarung							0,00	0,00	0,00
SA2	Saldo (2) Geldfluss aus der Investiven Gebarung (33 - 34)							0,00	0,00	0,00
SA3	Saldo (3) Nettofinanzierungssaldo (Saldo 1 + Saldo 2)							200,00	200,00	0,00
<b>Finanzierungstätigkeit</b>										
SU 35	Summe Einzahlungen aus der Finanzierungstätigkeit							0,00	0,00	0,00
SU 36	Summe Auszahlungen aus der Finanzierungstätigkeit							0,00	0,00	0,00
SA4	Saldo (4) Geldfluss aus der Finanzierungstätigkeit (35 - 36)							0,00	0,00	0,00
SA5	Saldo (5) Geldfluss aus der voranschlagswirksamen Gebarung (Saldo 3 + Saldo 4)							200,00	200,00	0,00
<b>022</b>	<b>Standesamt</b>									
<b>022000</b>	<b>Standesamt</b>									
<b>Operative Gebarung</b>										
SU 21 / 31	Summe Erträge / Einzahlungen operative Gebarung				0,00	0,00	0,00	0,00	0,00	0,00
1/022000-752000	Beiträge an Verbände	2231	3231	26	9.500,00	9.100,00	9.000,00	9.500,00	9.100,00	9.000,00
SU 22 / 32	Summe Aufwendungen / Auszahlungen operative Gebarung				9.500,00	9.100,00	9.000,00	9.500,00	9.100,00	9.000,00
SA 0 / SA 1	(0) Nettoergebnis (21 - 22) / (1) Geldfluss operative Gebarung (31 - 32)				-9.500,00	-9.100,00	-9.000,00	-9.500,00	-9.100,00	-9.000,00
SU 23	Summe Haushaltsrücklagen				0,00	0,00	0,00	0,00	0,00	0,00
SA00	Nettoergebnis nach Zuw./Entn. Haushaltsrücklagen (Saldo 0 +/- SU23)				-9.500,00	-9.100,00	-9.000,00			
<b>Investive Gebarung</b>										
SU 33	Summe Einzahlungen investive Gebarung							0,00	0,00	0,00
SU 34	Summe Auszahlungen investive Gebarung							0,00	0,00	0,00
SA2	Saldo (2) Geldfluss aus der Investiven Gebarung (33 - 34)							0,00	0,00	0,00
SA3	Saldo (3) Nettofinanzierungssaldo (Saldo 1 + Saldo 2)							-9.500,00	-9.100,00	-9.000,00

	MVAG EH	MVAG FH	QU	Ergebnisvoranschlag			Finanzierungsvoranschlag			
				VA 2022	VA 2021	RA 2020	VA 2022	VA 2021	RA 2020	
<b>Finanzierungstätigkeit</b>										
SU 35							0,00	0,00	0,00	
SU 36							0,00	0,00	0,00	
SA4							0,00	0,00	0,00	
SA5							-9.500,00	-9.100,00	-9.000,00	
<b>024 Wahlamt</b>										
<b>024000 Wahlangelegenheiten</b>										
<b>Operative Gebarung</b>										
2/024000+816000		2114	3114	13	500,00	1.300,00	1.389,81	500,00	1.300,00	1.389,81
SU 21 / 31					500,00	1.300,00	1.389,81	500,00	1.300,00	1.389,81
1/024000-728000		2225	3225	24	500,00	500,00	2.061,28	500,00	500,00	2.061,28
SU 22 / 32					500,00	500,00	2.061,28	500,00	500,00	2.061,28
SA 0 / SA 1					0,00	800,00	-671,47	0,00	800,00	-671,47
SU 23					0,00	0,00	0,00	0,00	0,00	0,00
SA00					0,00	800,00	-671,47			
<b>Investive Gebarung</b>										
SU 33							0,00	0,00	0,00	
SU 34							0,00	0,00	0,00	
SA2							0,00	0,00	0,00	
SA3							0,00	800,00	-671,47	
<b>Finanzierungstätigkeit</b>										
SU 35							0,00	0,00	0,00	
SU 36							0,00	0,00	0,00	
SA4							0,00	0,00	0,00	
SA5							0,00	800,00	-671,47	
<b>029 Amtsgebäude</b>										
<b>029000 Amtsgebäude</b>										
<b>Operative Gebarung</b>										
SU 21 / 31					0,00	0,00	0,00	0,00	0,00	0,00
SU 22 / 32					0,00	0,00	0,00	0,00	0,00	0,00
SA 0 / SA 1					0,00	0,00	0,00	0,00	0,00	0,00
SU 23					0,00	0,00	0,00	0,00	0,00	0,00
SA00					0,00	0,00	0,00			
<b>Investive Gebarung</b>										
SU 33							0,00	0,00	0,00	

	MVAG EH	MVAG FH	QU	Ergebnisvoranschlag			Finanzierungsvoranschlag		
				VA 2022	VA 2021	RA 2020	VA 2022	VA 2021	RA 2020
<b>SU 34</b>							0,00	0,00	0,00
<b>SA2</b>							0,00	0,00	0,00
<b>SA3</b>							0,00	0,00	0,00
<b>Finanzierungstätigkeit</b>									
<b>SU 35</b>							0,00	0,00	0,00
1/029000-341100			TILGUNG VON WBF-DARLEHEN		3611	64			2.057,15
<b>SU 36</b>							0,00	0,00	2.057,15
<b>SA4</b>							0,00	0,00	-2.057,15
<b>SA5</b>							0,00	0,00	-2.057,15
<b>029100 Amstgebäude</b>									
<b>Operative Gebarung</b>									
6/029100+871000			BEDARFSZUWEISUNGEN RENOVIERUNG	2121	3121	33			80.000,00
<b>SU 21 / 31</b>							0,00	0,00	80.000,00
<b>SU 22 / 32</b>							0,00	0,00	0,00
<b>SA 0 / SA 1</b>							0,00	0,00	80.000,00
5/029100-795001			Zuweisung an allgemeine Haushaltsrücklagen		2401				80.000,00
<b>SU 23</b>							0,00	0,00	-80.000,00
<b>SA00</b>							0,00	0,00	0,00
<b>Investive Gebarung</b>									
<b>SU 33</b>							0,00	0,00	0,00
<b>SU 34</b>							0,00	0,00	0,00
<b>SA2</b>							0,00	0,00	0,00
<b>SA3</b>							0,00	0,00	80.000,00
<b>Finanzierungstätigkeit</b>									
<b>SU 35</b>							0,00	0,00	0,00
<b>SU 36</b>							0,00	0,00	0,00
<b>SA4</b>							0,00	0,00	0,00
<b>SA5</b>							0,00	0,00	80.000,00
<b>029200 Amtsgebäude</b>									
<b>Operative Gebarung</b>									
6/029200+871000			Bedarfszuweisungen	2121	3121	33			50.000,00
<b>SU 21 / 31</b>							0,00	0,00	50.000,00
<b>SU 22 / 32</b>							0,00	0,00	0,00
<b>SA 0 / SA 1</b>							0,00	0,00	50.000,00

		MVAG			Ergebnisvoranschlag			Finanzierungsvoranschlag		
		EH	FH	QU	VA 2022	VA 2021	RA 2020	VA 2022	VA 2021	RA 2020
5/029200-795001	Zuweisung an allgemeine Haushaltsrücklagen	2401					50.000,00			
<b>SU 23</b>	<b>Summe Haushaltsrücklagen</b>				<b>0,00</b>	<b>0,00</b>	<b>-50.000,00</b>	<b>0,00</b>	<b>0,00</b>	<b>0,00</b>
<b>SA00</b>	<b>Nettoergebnis nach Zuw./Entn. Haushaltsrücklagen (Saldo 0 +/- SU23)</b>				<b>0,00</b>	<b>0,00</b>	<b>0,00</b>			
<b>Investive Gebarung</b>										
<b>SU 33</b>	<b>Summe Einzahlungen investive Gebarung</b>						<b>0,00</b>	<b>0,00</b>	<b>0,00</b>	<b>0,00</b>
<b>SU 34</b>	<b>Summe Auszahlungen investive Gebarung</b>						<b>0,00</b>	<b>0,00</b>	<b>0,00</b>	<b>0,00</b>
<b>SA2</b>	<b>Saldo (2) Geldfluss aus der Investiven Gebarung (33 – 34)</b>						<b>0,00</b>	<b>0,00</b>	<b>0,00</b>	<b>0,00</b>
<b>SA3</b>	<b>Saldo (3) Nettofinanzierungssaldo (Saldo 1 + Saldo 2)</b>						<b>0,00</b>	<b>0,00</b>	<b>50.000,00</b>	<b>0,00</b>
<b>Finanzierungstätigkeit</b>										
<b>SU 35</b>	<b>Summe Einzahlungen aus der Finanzierungstätigkeit</b>						<b>0,00</b>	<b>0,00</b>	<b>0,00</b>	<b>0,00</b>
<b>SU 36</b>	<b>Summe Auszahlungen aus der Finanzierungstätigkeit</b>						<b>0,00</b>	<b>0,00</b>	<b>0,00</b>	<b>0,00</b>
<b>SA4</b>	<b>Saldo (4) Geldfluss aus der Finanzierungstätigkeit (35 – 36)</b>						<b>0,00</b>	<b>0,00</b>	<b>0,00</b>	<b>0,00</b>
<b>SA5</b>	<b>Saldo (5) Geldfluss aus der voranschlagswirksamen Gebarung (Saldo 3 + Saldo 4)</b>						<b>0,00</b>	<b>0,00</b>	<b>50.000,00</b>	<b>0,00</b>
<b>03</b>	<b>Bauverwaltung</b>									
<b>032</b>	<b>Vermessungsamt</b>									
<b>032000</b>	<b>Vermessungswesen</b>									
<b>Operative Gebarung</b>										
2/032000+828000	ERSATZ DER VERMESSUNGSKOSTEN - BAUPLÄTZE	2116	3116	18	9.000,00	1.500,00	1.548,93	9.000,00	1.500,00	1.548,93
<b>SU 21 / 31</b>	<b>Summe Erträge / Einzahlungen operative Gebarung</b>				<b>9.000,00</b>	<b>1.500,00</b>	<b>1.548,93</b>	<b>9.000,00</b>	<b>1.500,00</b>	<b>1.548,93</b>
1/032000-680000	Planmäßige Abschreibung	2226			10.200,00	8.200,00	9.080,13			
1/032000-728000	VERMARKUNG DES GEMEINDEGEBIETES	2225	3225	24	2.000,00	1.000,00	4.110,42	2.000,00	1.000,00	4.110,42
<b>SU 22 / 32</b>	<b>Summe Aufwendungen / Auszahlungen operative Gebarung</b>				<b>12.200,00</b>	<b>9.200,00</b>	<b>13.190,55</b>	<b>2.000,00</b>	<b>1.000,00</b>	<b>4.110,42</b>
<b>SA 0 / SA 1</b>	<b>(0) Nettoergebnis (21 - 22) / (1) Geldfluss operative Gebarung (31 – 32)</b>				<b>-3.200,00</b>	<b>-7.700,00</b>	<b>-11.641,62</b>	<b>7.000,00</b>	<b>500,00</b>	<b>-2.561,49</b>
<b>SU 23</b>	<b>Summe Haushaltsrücklagen</b>				<b>0,00</b>	<b>0,00</b>	<b>0,00</b>	<b>0,00</b>	<b>0,00</b>	<b>0,00</b>
<b>SA00</b>	<b>Nettoergebnis nach Zuw./Entn. Haushaltsrücklagen (Saldo 0 +/- SU23)</b>				<b>-3.200,00</b>	<b>-7.700,00</b>	<b>-11.641,62</b>			
<b>Investive Gebarung</b>										
<b>SU 33</b>	<b>Summe Einzahlungen investive Gebarung</b>						<b>0,00</b>	<b>0,00</b>	<b>0,00</b>	<b>0,00</b>
1/032000-070000	Aktivierungsfähige Rechte (immaterielle Vermögenswerte)		3411	42			5.000,00	20.200,00		6.662,52
<b>SU 34</b>	<b>Summe Auszahlungen investive Gebarung</b>						<b>5.000,00</b>	<b>20.200,00</b>	<b>6.662,52</b>	<b>6.662,52</b>
<b>SA2</b>	<b>Saldo (2) Geldfluss aus der Investiven Gebarung (33 – 34)</b>						<b>-5.000,00</b>	<b>-20.200,00</b>	<b>-6.662,52</b>	<b>-6.662,52</b>
<b>SA3</b>	<b>Saldo (3) Nettofinanzierungssaldo (Saldo 1 + Saldo 2)</b>						<b>2.000,00</b>	<b>-19.700,00</b>	<b>-9.224,01</b>	<b>-9.224,01</b>
<b>Finanzierungstätigkeit</b>										
<b>SU 35</b>	<b>Summe Einzahlungen aus der Finanzierungstätigkeit</b>						<b>0,00</b>	<b>0,00</b>	<b>0,00</b>	<b>0,00</b>



	MVAG EH	MVAG FH	QU	Ergebnisvoranschlag			Finanzierungsvoranschlag		
				VA 2022	VA 2021	RA 2020	VA 2022	VA 2021	RA 2020
<b>SU 36</b>							<b>0,00</b>	<b>0,00</b>	<b>0,00</b>
<b>SA4</b>							<b>0,00</b>	<b>0,00</b>	<b>0,00</b>
<b>SA5</b>							<b>2.000,00</b>	<b>-19.700,00</b>	<b>-9.224,01</b>
<b>06</b>									
<b>060</b>									
<b>060000</b>									
<b>Operative Gebarung</b>									
<b>SU 21 / 31</b>				<b>0,00</b>	<b>0,00</b>	<b>0,00</b>	<b>0,00</b>	<b>0,00</b>	<b>0,00</b>
1/060000-726000				12.800,00	12.300,00	11.729,46	12.800,00	12.300,00	11.729,46
<b>SU 22 / 32</b>				<b>12.800,00</b>	<b>12.300,00</b>	<b>11.729,46</b>	<b>12.800,00</b>	<b>12.300,00</b>	<b>11.729,46</b>
<b>SA 0 / SA 1</b>				<b>-12.800,00</b>	<b>-12.300,00</b>	<b>-11.729,46</b>	<b>-12.800,00</b>	<b>-12.300,00</b>	<b>-11.729,46</b>
<b>SU 23</b>				<b>0,00</b>	<b>0,00</b>	<b>0,00</b>	<b>0,00</b>	<b>0,00</b>	<b>0,00</b>
<b>SA00</b>				<b>-12.800,00</b>	<b>-12.300,00</b>	<b>-11.729,46</b>			
<b>Investive Gebarung</b>									
<b>SU 33</b>							<b>0,00</b>	<b>0,00</b>	<b>0,00</b>
<b>SU 34</b>							<b>0,00</b>	<b>0,00</b>	<b>0,00</b>
<b>SA2</b>							<b>0,00</b>	<b>0,00</b>	<b>0,00</b>
<b>SA3</b>							<b>-12.800,00</b>	<b>-12.300,00</b>	<b>-11.729,46</b>
<b>Finanzierungstätigkeit</b>									
<b>SU 35</b>							<b>0,00</b>	<b>0,00</b>	<b>0,00</b>
<b>SU 36</b>							<b>0,00</b>	<b>0,00</b>	<b>0,00</b>
<b>SA4</b>							<b>0,00</b>	<b>0,00</b>	<b>0,00</b>
<b>SA5</b>							<b>-12.800,00</b>	<b>-12.300,00</b>	<b>-11.729,46</b>
<b>062</b>									
<b>062000</b>									
<b>Operative Gebarung</b>									
<b>SU 21 / 31</b>				<b>0,00</b>	<b>0,00</b>	<b>0,00</b>	<b>0,00</b>	<b>0,00</b>	<b>0,00</b>
1/062000-728000				1.000,00	1.000,00	547,20	1.000,00	1.000,00	547,20
<b>SU 22 / 32</b>				<b>1.000,00</b>	<b>1.000,00</b>	<b>547,20</b>	<b>1.000,00</b>	<b>1.000,00</b>	<b>547,20</b>
<b>SA 0 / SA 1</b>				<b>-1.000,00</b>	<b>-1.000,00</b>	<b>-547,20</b>	<b>-1.000,00</b>	<b>-1.000,00</b>	<b>-547,20</b>
<b>SU 23</b>				<b>0,00</b>	<b>0,00</b>	<b>0,00</b>	<b>0,00</b>	<b>0,00</b>	<b>0,00</b>
<b>SA00</b>				<b>-1.000,00</b>	<b>-1.000,00</b>	<b>-547,20</b>			
<b>Investive Gebarung</b>									
<b>SU 33</b>							<b>0,00</b>	<b>0,00</b>	<b>0,00</b>

	MVAG EH	MVAG FH	QU	Ergebnisvoranschlag			Finanzierungsvoranschlag			
				VA 2022	VA 2021	RA 2020	VA 2022	VA 2021	RA 2020	
<b>SU 34</b>							0,00	0,00	0,00	
<b>SA2</b>							0,00	0,00	0,00	
<b>SA3</b>							-1.000,00	-1.000,00	-547,20	
<b>Finanzierungstätigkeit</b>										
<b>SU 35</b>							0,00	0,00	0,00	
<b>SU 36</b>							0,00	0,00	0,00	
<b>SA4</b>							0,00	0,00	0,00	
<b>SA5</b>							-1.000,00	-1.000,00	-547,20	
<b>09</b>	<b>Personalbetreuung</b>									
<b>091</b>	<b>Personalausbildung und Personalfortbildung</b>									
<b>091000</b>	<b>PERSONALAUSBILDUNG U.FORTBILDUNG</b>									
<b>Operative Gebarung</b>										
<b>SU 21 / 31</b>				0,00	0,00	0,00	0,00	0,00	0,00	
1/091000-728000	SCHULUNG DER BEDIENSTETEN	2225	3225	24	3.000,00	3.000,00	2.023,70	3.000,00	3.000,00	1.876,10
<b>SU 22 / 32</b>				3.000,00	3.000,00	2.023,70	3.000,00	3.000,00	1.876,10	
<b>SA 0 / SA 1</b>				-3.000,00	-3.000,00	-2.023,70	-3.000,00	-3.000,00	-1.876,10	
<b>SU 23</b>				0,00	0,00	0,00	0,00	0,00	0,00	
<b>SA00</b>				-3.000,00	-3.000,00	-2.023,70				
<b>Investive Gebarung</b>										
<b>SU 33</b>							0,00	0,00	0,00	
<b>SU 34</b>							0,00	0,00	0,00	
<b>SA2</b>							0,00	0,00	0,00	
<b>SA3</b>							-3.000,00	-3.000,00	-1.876,10	
<b>Finanzierungstätigkeit</b>										
<b>SU 35</b>							0,00	0,00	0,00	
<b>SU 36</b>							0,00	0,00	0,00	
<b>SA4</b>							0,00	0,00	0,00	
<b>SA5</b>							-3.000,00	-3.000,00	-1.876,10	

	MVAG EH	MVAG FH	QU	Ergebnisvoranschlag			Finanzierungsvoranschlag			
				VA 2022	VA 2021	RA 2020	VA 2022	VA 2021	RA 2020	
<b>1 Öffentliche Ordnung und Sicherheit</b>										
<b>13</b>	<b>Sonderpolizei</b>									
<b>131</b>	<b>Bau- und Feuerpolizei</b>									
<b>131000</b>	<b>Bau- und Feuerpolizei</b>									
<b>Operative Gebarung</b>										
2/131000+816000	ERSATZ DER SACHVERSTÄNDIGENHONORARE	2114	3114	13	2.500,00	1.800,00	1.563,11	2.500,00	1.800,00	1.432,85
<b>SU 21 / 31</b>	<b>Summe Erträge / Einzahlungen operative Gebarung</b>				<b>2.500,00</b>	<b>1.800,00</b>	<b>1.563,11</b>	<b>2.500,00</b>	<b>1.800,00</b>	<b>1.432,85</b>
1/131000-640000	SACHVERSTÄNDIGENHONORARE	2222	3222	24	2.500,00	1.800,00	1.693,38	2.500,00	1.800,00	1.693,38
<b>SU 22 / 32</b>	<b>Summe Aufwendungen / Auszahlungen operative Gebarung</b>				<b>2.500,00</b>	<b>1.800,00</b>	<b>1.693,38</b>	<b>2.500,00</b>	<b>1.800,00</b>	<b>1.693,38</b>
<b>SA 0 / SA 1</b>	<b>(0) Nettoergebnis (21 - 22) / (1) Geldfluss operative Gebarung (31 - 32)</b>				<b>0,00</b>	<b>0,00</b>	<b>-130,27</b>	<b>0,00</b>	<b>0,00</b>	<b>-260,53</b>
<b>SU 23</b>	<b>Summe Haushaltsrücklagen</b>				<b>0,00</b>	<b>0,00</b>	<b>0,00</b>	<b>0,00</b>	<b>0,00</b>	<b>0,00</b>
<b>SA00</b>	<b>Nettoergebnis nach Zuw./Entn. Haushaltsrücklagen (Saldo 0 +/- SU23)</b>				<b>0,00</b>	<b>0,00</b>	<b>-130,27</b>			
<b>Investive Gebarung</b>										
<b>SU 33</b>	<b>Summe Einzahlungen investive Gebarung</b>							<b>0,00</b>	<b>0,00</b>	<b>0,00</b>
<b>SU 34</b>	<b>Summe Auszahlungen investive Gebarung</b>							<b>0,00</b>	<b>0,00</b>	<b>0,00</b>
<b>SA2</b>	<b>Saldo (2) Geldfluss aus der Investiven Gebarung (33 - 34)</b>							<b>0,00</b>	<b>0,00</b>	<b>0,00</b>
<b>SA3</b>	<b>Saldo (3) Nettofinanzierungssaldo (Saldo 1 + Saldo 2)</b>							<b>0,00</b>	<b>0,00</b>	<b>-260,53</b>
<b>Finanzierungstätigkeit</b>										
<b>SU 35</b>	<b>Summe Einzahlungen aus der Finanzierungstätigkeit</b>							<b>0,00</b>	<b>0,00</b>	<b>0,00</b>
<b>SU 36</b>	<b>Summe Auszahlungen aus der Finanzierungstätigkeit</b>							<b>0,00</b>	<b>0,00</b>	<b>0,00</b>
<b>SA4</b>	<b>Saldo (4) Geldfluss aus der Finanzierungstätigkeit (35 - 36)</b>							<b>0,00</b>	<b>0,00</b>	<b>0,00</b>
<b>SA5</b>	<b>Saldo (5) Geldfluss aus der voranschlagswirksamen Gebarung (Saldo 3 + Saldo 4)</b>							<b>0,00</b>	<b>0,00</b>	<b>-260,53</b>
<b>133</b>	<b>Veterinärpolizei</b>									
<b>133000</b>	<b>Veterinärpolizei</b>									
<b>Operative Gebarung</b>										
2/133000+808000	ERLÖSE FÜR HUNDEMARKEN	2116	3116	16	100,00	100,00	105,50	100,00	100,00	105,50
<b>SU 21 / 31</b>	<b>Summe Erträge / Einzahlungen operative Gebarung</b>				<b>100,00</b>	<b>100,00</b>	<b>105,50</b>	<b>100,00</b>	<b>100,00</b>	<b>105,50</b>
1/133000-413000	HUNDEMARKEN	2221	3221	23	100,00	100,00	86,51	100,00	100,00	86,51
<b>SU 22 / 32</b>	<b>Summe Aufwendungen / Auszahlungen operative Gebarung</b>				<b>100,00</b>	<b>100,00</b>	<b>86,51</b>	<b>100,00</b>	<b>100,00</b>	<b>86,51</b>
<b>SA 0 / SA 1</b>	<b>(0) Nettoergebnis (21 - 22) / (1) Geldfluss operative Gebarung (31 - 32)</b>				<b>0,00</b>	<b>0,00</b>	<b>18,99</b>	<b>0,00</b>	<b>0,00</b>	<b>18,99</b>
<b>SU 23</b>	<b>Summe Haushaltsrücklagen</b>				<b>0,00</b>	<b>0,00</b>	<b>0,00</b>	<b>0,00</b>	<b>0,00</b>	<b>0,00</b>
<b>SA00</b>	<b>Nettoergebnis nach Zuw./Entn. Haushaltsrücklagen (Saldo 0 +/- SU23)</b>				<b>0,00</b>	<b>0,00</b>	<b>18,99</b>			
<b>Investive Gebarung</b>										
<b>SU 33</b>	<b>Summe Einzahlungen investive Gebarung</b>							<b>0,00</b>	<b>0,00</b>	<b>0,00</b>

		MVAG EH	MVAG FH	QU	Ergebnisvoranschlag			Finanzierungsvoranschlag		
					VA 2022	VA 2021	RA 2020	VA 2022	VA 2021	RA 2020
<b>SU 34</b>	<b>Summe Auszahlungen investive Gebarung</b>							<b>0,00</b>	<b>0,00</b>	<b>0,00</b>
<b>SA2</b>	<b>Saldo (2) Geldfluss aus der Investiven Gebarung (33 – 34)</b>							<b>0,00</b>	<b>0,00</b>	<b>0,00</b>
<b>SA3</b>	<b>Saldo (3) Nettofinanzierungssaldo (Saldo 1 + Saldo 2)</b>							<b>0,00</b>	<b>0,00</b>	<b>18,99</b>
<b>Finanzierungstätigkeit</b>										
<b>SU 35</b>	<b>Summe Einzahlungen aus der Finanzierungstätigkeit</b>							<b>0,00</b>	<b>0,00</b>	<b>0,00</b>
<b>SU 36</b>	<b>Summe Auszahlungen aus der Finanzierungstätigkeit</b>							<b>0,00</b>	<b>0,00</b>	<b>0,00</b>
<b>SA4</b>	<b>Saldo (4) Geldfluss aus der Finanzierungstätigkeit (35 – 36)</b>							<b>0,00</b>	<b>0,00</b>	<b>0,00</b>
<b>SA5</b>	<b>Saldo (5) Geldfluss aus der voranschlagswirksamen Gebarung (Saldo 3 + Saldo 4)</b>							<b>0,00</b>	<b>0,00</b>	<b>18,99</b>
<b>16</b>	<b>Feuerwehrwesen</b>									
<b>163</b>	<b>Freiwillige Feuerwehren</b>									
<b>163000</b>	<b>Freiwillige Feuerwehren</b>									
<b>Operative Gebarung</b>										
2/163000+813000	Erträge aus der Auflösung von Investitionszuschüssen (Kapitaltransfers)	2127			1.200,00					
2/163000+861000	Transfers von Ländern, Landesfonds - Bed.Zuw./Photovolt.Anlg.FF	2121	3121	15	13.300,00	13.300,00		13.300,00	13.300,00	
6/163000+871000	BEDARFSZUWEISUNGEN	2121	3121	33	20.000,00			20.000,00		
<b>SU 21 / 31</b>	<b>Summe Erträge / Einzahlungen operative Gebarung</b>				<b>34.500,00</b>	<b>13.300,00</b>	<b>0,00</b>	<b>33.300,00</b>	<b>13.300,00</b>	<b>0,00</b>
1/163000-400000	EINSATZKLEIDUNG	2221	3221	23	500,00	500,00		500,00	500,00	
1/163000-400100	Geringwertige Wirtschaftsgüter (GWG)	2221	3221	23	800,00	500,00	1.338,31	800,00	500,00	1.338,31
1/163000-452000	Treibstoffe	2221	3221	23	300,00	300,00		300,00	300,00	
1/163000-459000	Sonstige Verbrauchsgüter	2221	3221	23	200,00	300,00		200,00	300,00	
1/163000-600000	Strom	2222	3222	24	5.200,00	4.000,00	4.406,73	5.200,00	4.000,00	4.406,73
1/163000-600100	Gas	2222	3222	24	3.000,00	3.000,00	2.071,60	3.000,00	3.000,00	2.071,60
1/163000-614000	Instandhaltung von Gebäuden	2224	3224	24	700,00	2.100,00	2.379,05	700,00	2.100,00	2.235,05
1/163000-616000	Instandhaltung von Maschinen und maschinellen Anlagen	2224	3224	24	200,00	200,00	112,58	200,00	200,00	112,58
1/163000-617000	Instandhaltung von Fahrzeugen	2224	3224	24	6.000,00	6.000,00	5.384,33	6.000,00	6.000,00	5.384,33
1/163000-670000	Versicherungen	2222	3222	24	4.500,00	4.500,00	4.588,80	4.500,00	4.500,00	4.588,80
1/163000-680000	Planmäßige Abschreibung	2226			33.100,00	29.200,00	29.239,69			
1/163000-710000	Öffentliche Abgaben (Ausgaben), ohne Gebühren gemäß FAG	2225	3225	24	500,00	2.000,00	475,05	500,00	2.000,00	475,05
1/163000-723000	Amstpauschalien und Repräsentationsausgaben	2225	3225	24	800,00	800,00		800,00	800,00	
1/163000-728000	ENTGELTE AN GEWERBETREIBENDE	2225	3225	24	800,00	800,00	696,90	800,00	800,00	696,90
1/163000-728030	Rückerstattung Steuer FF-Auto Hargs.	2225	3225	24			5.099,12			5.099,12
1/163000-729000	sonstige Ausgaben	2225	3225	24	400,00	400,00		400,00	400,00	

		MVAG			Ergebnisvoranschlag			Finanzierungsvoranschlag		
		EH	FH	QU	VA 2022	VA 2021	RA 2020	VA 2022	VA 2021	RA 2020
1/163000-754000	SUBVENTIONEN AN FREIWILLIGE FEUERWEHREN	2231	3231	26	3.000,00	4.200,00	4.162,00	3.000,00	4.200,00	4.162,00
1/163000-774000	SUBVENTIONEN FÜR INVESTITIONEN FF	2231		43	2.500,00	2.500,00	2.310,00			
<b>SU 22 / 32</b>	<b>Summe Aufwendungen / Auszahlungen operative Gebarung</b>				<b>62.500,00</b>	<b>61.300,00</b>	<b>62.264,16</b>	<b>26.900,00</b>	<b>29.600,00</b>	<b>30.570,47</b>
<b>SA 0 / SA 1</b>	<b>(0) Nettoergebnis (21 - 22) / (1) Geldfluss operative Gebarung (31 - 32)</b>				<b>-28.000,00</b>	<b>-48.000,00</b>	<b>-62.264,16</b>	<b>6.400,00</b>	<b>-16.300,00</b>	<b>-30.570,47</b>
6/163000+895001	Entnahmen von allgemeinen Haushaltsrücklagen	2301			10.000,00					
<b>SU 23</b>	<b>Summe Haushaltsrücklagen</b>				<b>10.000,00</b>	<b>0,00</b>	<b>0,00</b>	<b>0,00</b>	<b>0,00</b>	<b>0,00</b>
<b>SA00</b>	<b>Nettoergebnis nach Zuw./Entn. Haushaltsrücklagen (Saldo 0 +/- SU23)</b>				<b>-18.000,00</b>	<b>-48.000,00</b>	<b>-62.264,16</b>			
<b>Investive Gebarung</b>										
2/163000+300000	Kapitaltransfers von Bund, Bundesfonds und Bundeskammern/KIP		3331	33					17.400,00	
2/163000+301000	Kapitaltransfers von Ländern, Landesfonds und Landeskammern/KEM		3331	33				14.400,00	14.400,00	
<b>SU 33</b>	<b>Summe Einzahlungen investive Gebarung</b>							<b>14.400,00</b>	<b>31.800,00</b>	<b>0,00</b>
5/163000-042000	Amts-, Betriebs- und Geschäftsausstattung		3415	41				30.000,00		
1/163000-042000	Amts-, Betriebs- und Geschäftsausstattung		3415	41					39.600,00	
1/163000-050000	Sonderanlagen Photovoltaik-Anlage		3412	40					45.600,00	
1/163000-774000	SUBVENTIONEN FÜR INVESTITIONEN FF		3431	43				2.500,00	2.500,00	2.310,00
<b>SU 34</b>	<b>Summe Auszahlungen investive Gebarung</b>							<b>32.500,00</b>	<b>87.700,00</b>	<b>2.310,00</b>
<b>SA2</b>	<b>Saldo (2) Geldfluss aus der Investiven Gebarung (33 - 34)</b>							<b>-18.100,00</b>	<b>-55.900,00</b>	<b>-2.310,00</b>
<b>SA3</b>	<b>Saldo (3) Nettofinanzierungssaldo (Saldo 1 + Saldo 2)</b>							<b>-11.700,00</b>	<b>-72.200,00</b>	<b>-32.880,47</b>
<b>Finanzierungstätigkeit</b>										
<b>SU 35</b>	<b>Summe Einzahlungen aus der Finanzierungstätigkeit</b>							<b>0,00</b>	<b>0,00</b>	<b>0,00</b>
<b>SU 36</b>	<b>Summe Auszahlungen aus der Finanzierungstätigkeit</b>							<b>0,00</b>	<b>0,00</b>	<b>0,00</b>
<b>SA4</b>	<b>Saldo (4) Geldfluss aus der Finanzierungstätigkeit (35 - 36)</b>							<b>0,00</b>	<b>0,00</b>	<b>0,00</b>
<b>SA5</b>	<b>Saldo (5) Geldfluss aus der voranschlagswirksamen Gebarung (Saldo 3 + Saldo 4)</b>							<b>-11.700,00</b>	<b>-72.200,00</b>	<b>-32.880,47</b>
<b>163010</b>	<b>Freiw.Feuerwehren - Auto</b>									
<b>Operative Gebarung</b>										
<b>SU 21 / 31</b>	<b>Summe Erträge / Einzahlungen operative Gebarung</b>				<b>0,00</b>	<b>0,00</b>	<b>0,00</b>	<b>0,00</b>	<b>0,00</b>	<b>0,00</b>
1/163010-680000	Planmäßige Abschreibung	2226			5.100,00	5.100,00	5.093,58			
<b>SU 22 / 32</b>	<b>Summe Aufwendungen / Auszahlungen operative Gebarung</b>				<b>5.100,00</b>	<b>5.100,00</b>	<b>5.093,58</b>	<b>0,00</b>	<b>0,00</b>	<b>0,00</b>
<b>SA 0 / SA 1</b>	<b>(0) Nettoergebnis (21 - 22) / (1) Geldfluss operative Gebarung (31 - 32)</b>				<b>-5.100,00</b>	<b>-5.100,00</b>	<b>-5.093,58</b>	<b>0,00</b>	<b>0,00</b>	<b>0,00</b>
<b>SU 23</b>	<b>Summe Haushaltsrücklagen</b>				<b>0,00</b>	<b>0,00</b>	<b>0,00</b>	<b>0,00</b>	<b>0,00</b>	<b>0,00</b>
<b>SA00</b>	<b>Nettoergebnis nach Zuw./Entn. Haushaltsrücklagen (Saldo 0 +/- SU23)</b>				<b>-5.100,00</b>	<b>-5.100,00</b>	<b>-5.093,58</b>			

	MVAG EH	MVAG FH	QU	Ergebnisvoranschlag			Finanzierungsvoranschlag		
				VA 2022	VA 2021	RA 2020	VA 2022	VA 2021	RA 2020
<b>Investive Gebarung</b>									
SU 33			Summe Einzahlungen investive Gebarung				0,00	0,00	0,00
SU 34			Summe Auszahlungen investive Gebarung				0,00	0,00	0,00
SA2			Saldo (2) Geldfluss aus der Investiven Gebarung (33 – 34)				0,00	0,00	0,00
SA3			Saldo (3) Nettofinanzierungssaldo (Saldo 1 + Saldo 2)				0,00	0,00	0,00
<b>Finanzierungstätigkeit</b>									
SU 35			Summe Einzahlungen aus der Finanzierungstätigkeit				0,00	0,00	0,00
SU 36			Summe Auszahlungen aus der Finanzierungstätigkeit				0,00	0,00	0,00
SA4			Saldo (4) Geldfluss aus der Finanzierungstätigkeit (35 – 36)				0,00	0,00	0,00
SA5			Saldo (5) Geldfluss aus der voranschlagswirksamen Gebarung (Saldo 3 + Saldo 4)				0,00	0,00	0,00
<b>163030</b>			<b>AUTO FF-Haringsee</b>						
<b>Operative Gebarung</b>									
SU 21 / 31			Summe Erträge / Einzahlungen operative Gebarung	0,00	0,00	0,00	0,00	0,00	0,00
1/163030-680000		2226	Planmäßige Abschreibung	5.500,00	5.500,00	5.473,90			
SU 22 / 32			Summe Aufwendungen / Auszahlungen operative Gebarung	5.500,00	5.500,00	5.473,90	0,00	0,00	0,00
SA 0 / SA 1			(0) Nettoergebnis (21 - 22) / (1) Geldfluss operative Gebarung (31 – 32)	-5.500,00	-5.500,00	-5.473,90	0,00	0,00	0,00
SU 23			Summe Haushaltsrücklagen	0,00	0,00	0,00	0,00	0,00	0,00
SA00			Nettoergebnis nach Zuw./Entn. Haushaltsrücklagen (Saldo 0 +/- SU23)	-5.500,00	-5.500,00	-5.473,90			
<b>Investive Gebarung</b>									
SU 33			Summe Einzahlungen investive Gebarung				0,00	0,00	0,00
SU 34			Summe Auszahlungen investive Gebarung				0,00	0,00	0,00
SA2			Saldo (2) Geldfluss aus der Investiven Gebarung (33 – 34)				0,00	0,00	0,00
SA3			Saldo (3) Nettofinanzierungssaldo (Saldo 1 + Saldo 2)				0,00	0,00	0,00
<b>Finanzierungstätigkeit</b>									
SU 35			Summe Einzahlungen aus der Finanzierungstätigkeit				0,00	0,00	0,00
SU 36			Summe Auszahlungen aus der Finanzierungstätigkeit				0,00	0,00	0,00
SA4			Saldo (4) Geldfluss aus der Finanzierungstätigkeit (35 – 36)				0,00	0,00	0,00
SA5			Saldo (5) Geldfluss aus der voranschlagswirksamen Gebarung (Saldo 3 + Saldo 4)				0,00	0,00	0,00
<b>17</b>			<b>Katastrophendienst</b>						
170			Allgemeine Angelegenheiten						
170000			Katastrophendienst						
<b>Operative Gebarung</b>									
SU 21 / 31			Summe Erträge / Einzahlungen operative Gebarung	0,00	0,00	0,00	0,00	0,00	0,00

	MVAG	MVAG	QU	Ergebnisvoranschlag			Finanzierungsvoranschlag				
				EH	FH		VA 2022	VA 2021	RA 2020	VA 2022	VA 2021
1/170000-752000	ALARMPLAN Donau/Russbachdamm	2231	3231	26	100,00				100,00		
<b>SU 22 / 32</b>	<b>Summe Aufwendungen / Auszahlungen operative Gebarung</b>				<b>100,00</b>	<b>0,00</b>	<b>0,00</b>		<b>100,00</b>	<b>0,00</b>	<b>0,00</b>
<b>SA 0 / SA 1</b>	<b>(0) Nettoergebnis (21 - 22) / (1) Geldfluss operative Gebarung (31 - 32)</b>				<b>-100,00</b>	<b>0,00</b>	<b>0,00</b>		<b>-100,00</b>	<b>0,00</b>	<b>0,00</b>
<b>SU 23</b>	<b>Summe Haushaltsrücklagen</b>				<b>0,00</b>	<b>0,00</b>	<b>0,00</b>		<b>0,00</b>	<b>0,00</b>	<b>0,00</b>
<b>SA00</b>	<b>Nettoergebnis nach Zuw./Entn. Haushaltsrücklagen (Saldo 0 +/- SU23)</b>				<b>-100,00</b>	<b>0,00</b>	<b>0,00</b>				
<b>Investive Gebarung</b>											
<b>SU 33</b>	<b>Summe Einzahlungen investive Gebarung</b>								<b>0,00</b>	<b>0,00</b>	<b>0,00</b>
<b>SU 34</b>	<b>Summe Auszahlungen investive Gebarung</b>								<b>0,00</b>	<b>0,00</b>	<b>0,00</b>
<b>SA2</b>	<b>Saldo (2) Geldfluss aus der Investiven Gebarung (33 - 34)</b>								<b>0,00</b>	<b>0,00</b>	<b>0,00</b>
<b>SA3</b>	<b>Saldo (3) Nettofinanzierungssaldo (Saldo 1 + Saldo 2)</b>								<b>-100,00</b>	<b>0,00</b>	<b>0,00</b>
<b>Finanzierungstätigkeit</b>											
<b>SU 35</b>	<b>Summe Einzahlungen aus der Finanzierungstätigkeit</b>								<b>0,00</b>	<b>0,00</b>	<b>0,00</b>
<b>SU 36</b>	<b>Summe Auszahlungen aus der Finanzierungstätigkeit</b>								<b>0,00</b>	<b>0,00</b>	<b>0,00</b>
<b>SA4</b>	<b>Saldo (4) Geldfluss aus der Finanzierungstätigkeit (35 - 36)</b>								<b>0,00</b>	<b>0,00</b>	<b>0,00</b>
<b>SA5</b>	<b>Saldo (5) Geldfluss aus der voranschlagswirksamen Gebarung (Saldo 3 + Saldo 4)</b>								<b>-100,00</b>	<b>0,00</b>	<b>0,00</b>
<b>18</b>	<b>Landesverteidigung</b>										
<b>180</b>	<b>Zivilschutz</b>										
<b>180000</b>	<b>Zivilschutz</b>										
<b>Operative Gebarung</b>											
<b>SU 21 / 31</b>	<b>Summe Erträge / Einzahlungen operative Gebarung</b>				<b>0,00</b>	<b>0,00</b>	<b>0,00</b>		<b>0,00</b>	<b>0,00</b>	<b>0,00</b>
1/180000-726000	MITGLIEDSBEITRAG - ZIVILSCHUTZ	2225	3225	24	200,00	200,00	210,96		200,00	200,00	210,96
1/180000-728000	Entgelte für sonstige Leistungen	2225	3225	24	200,00	200,00			200,00	200,00	
1/180000-757000	SUBVENTION - ZIVILSCHUTZ	2234	3234	27	300,00	300,00			300,00	300,00	
<b>SU 22 / 32</b>	<b>Summe Aufwendungen / Auszahlungen operative Gebarung</b>				<b>700,00</b>	<b>700,00</b>	<b>210,96</b>		<b>700,00</b>	<b>700,00</b>	<b>210,96</b>
<b>SA 0 / SA 1</b>	<b>(0) Nettoergebnis (21 - 22) / (1) Geldfluss operative Gebarung (31 - 32)</b>				<b>-700,00</b>	<b>-700,00</b>	<b>-210,96</b>		<b>-700,00</b>	<b>-700,00</b>	<b>-210,96</b>
<b>SU 23</b>	<b>Summe Haushaltsrücklagen</b>				<b>0,00</b>	<b>0,00</b>	<b>0,00</b>		<b>0,00</b>	<b>0,00</b>	<b>0,00</b>
<b>SA00</b>	<b>Nettoergebnis nach Zuw./Entn. Haushaltsrücklagen (Saldo 0 +/- SU23)</b>				<b>-700,00</b>	<b>-700,00</b>	<b>-210,96</b>				
<b>Investive Gebarung</b>											
<b>SU 33</b>	<b>Summe Einzahlungen investive Gebarung</b>								<b>0,00</b>	<b>0,00</b>	<b>0,00</b>
<b>SU 34</b>	<b>Summe Auszahlungen investive Gebarung</b>								<b>0,00</b>	<b>0,00</b>	<b>0,00</b>
<b>SA2</b>	<b>Saldo (2) Geldfluss aus der Investiven Gebarung (33 - 34)</b>								<b>0,00</b>	<b>0,00</b>	<b>0,00</b>
<b>SA3</b>	<b>Saldo (3) Nettofinanzierungssaldo (Saldo 1 + Saldo 2)</b>								<b>-700,00</b>	<b>-700,00</b>	<b>-210,96</b>
<b>Finanzierungstätigkeit</b>											
<b>SU 35</b>	<b>Summe Einzahlungen aus der Finanzierungstätigkeit</b>								<b>0,00</b>	<b>0,00</b>	<b>0,00</b>
<b>SU 36</b>	<b>Summe Auszahlungen aus der Finanzierungstätigkeit</b>								<b>0,00</b>	<b>0,00</b>	<b>0,00</b>
<b>SA4</b>	<b>Saldo (4) Geldfluss aus der Finanzierungstätigkeit (35 - 36)</b>								<b>0,00</b>	<b>0,00</b>	<b>0,00</b>

	MVAG EH	MVAG FH	QU	Ergebnisvoranschlag			Finanzierungsvoranschlag		
				VA 2022	VA 2021	RA 2020	VA 2022	VA 2021	RA 2020
SA5	Saldo (5) Geldfluss aus der voranschlagswirksamen Gebarung (Saldo 3 + Saldo 4)						-700,00	-700,00	-210,96



	MVAG EH	MVAG FH	QU	Ergebnisvoranschlag			Finanzierungsvoranschlag			
				VA 2022	VA 2021	RA 2020	VA 2022	VA 2021	RA 2020	
<b>2 Unterricht, Erziehung, Sport und Wissenschaft</b>										
<b>21</b>	<b>Allgemeinbildender Unterricht</b>									
<b>210</b>	<b>Allgemeinbildende Pflichtschulen, gemeinsame Kosten</b>									
<b>210000</b>	<b>ALLGEMEINBILDENDE PFLICHTSCH., GEM. KOST.</b>									
<b>Operative Gebarung</b>										
<b>SU 21 / 31</b>	<b>Summe Erträge / Einzahlungen operative Gebarung</b>			<b>0,00</b>	<b>0,00</b>	<b>0,00</b>	<b>0,00</b>	<b>0,00</b>	<b>0,00</b>	
1/210000-728000	Entgelte für sonstige Leistungen Entsch.f.Matrikenführg.	2225	3225	24	200,00	200,00		200,00	200,00	
<b>SU 22 / 32</b>	<b>Summe Aufwendungen / Auszahlungen operative Gebarung</b>			<b>200,00</b>	<b>200,00</b>	<b>0,00</b>	<b>200,00</b>	<b>200,00</b>	<b>0,00</b>	
<b>SA 0 / SA 1</b>	<b>(0) Nettoergebnis (21 - 22) / (1) Geldfluss operative Gebarung (31 - 32)</b>			<b>-200,00</b>	<b>-200,00</b>	<b>0,00</b>	<b>-200,00</b>	<b>-200,00</b>	<b>0,00</b>	
<b>SU 23</b>	<b>Summe Haushaltsrücklagen</b>			<b>0,00</b>	<b>0,00</b>	<b>0,00</b>	<b>0,00</b>	<b>0,00</b>	<b>0,00</b>	
<b>SA00</b>	<b>Nettoergebnis nach Zuw./Entn. Haushaltsrücklagen (Saldo 0 +/- SU23)</b>			<b>-200,00</b>	<b>-200,00</b>	<b>0,00</b>				
<b>Investive Gebarung</b>										
<b>SU 33</b>	<b>Summe Einzahlungen investive Gebarung</b>						<b>0,00</b>	<b>0,00</b>	<b>0,00</b>	
<b>SU 34</b>	<b>Summe Auszahlungen investive Gebarung</b>						<b>0,00</b>	<b>0,00</b>	<b>0,00</b>	
<b>SA2</b>	<b>Saldo (2) Geldfluss aus der Investiven Gebarung (33 - 34)</b>						<b>0,00</b>	<b>0,00</b>	<b>0,00</b>	
<b>SA3</b>	<b>Saldo (3) Nettofinanzierungssaldo (Saldo 1 + Saldo 2)</b>						<b>-200,00</b>	<b>-200,00</b>	<b>0,00</b>	
<b>Finanzierungstätigkeit</b>										
<b>SU 35</b>	<b>Summe Einzahlungen aus der Finanzierungstätigkeit</b>						<b>0,00</b>	<b>0,00</b>	<b>0,00</b>	
<b>SU 36</b>	<b>Summe Auszahlungen aus der Finanzierungstätigkeit</b>						<b>0,00</b>	<b>0,00</b>	<b>0,00</b>	
<b>SA4</b>	<b>Saldo (4) Geldfluss aus der Finanzierungstätigkeit (35 - 36)</b>						<b>0,00</b>	<b>0,00</b>	<b>0,00</b>	
<b>SA5</b>	<b>Saldo (5) Geldfluss aus der voranschlagswirksamen Gebarung (Saldo 3 + Saldo 4)</b>						<b>-200,00</b>	<b>-200,00</b>	<b>0,00</b>	
<b>211</b>	<b>Volksschulen</b>									
<b>211000</b>	<b>Volksschule</b>									
<b>Operative Gebarung</b>										
2/211000+810100	Elternbeiträge für Spiele u.Bastelmat.NM-Betreuung	2114	3114	13	2.000,00	2.500,00	2.310,00	2.000,00	2.500,00	2.354,00
2/211000+810200	Mittagessen	2114	3114	13	5.500,00	7.500,00	6.544,55	5.500,00	7.500,00	6.880,37
2/211000+810300	ELTERNBEITRÄGE für schulische NM-Betreuung	2114	3114	13	14.000,00	12.000,00	11.871,00	14.000,00	12.000,00	12.056,50
2/211000+813000	Erträge aus der Auflösung von Investitionszuschüssen (Kapitaltransfers)	2127			6.400,00	5.000,00	5.700,54			
2/211000+871000	Ersätze für Schülerbef.u. Schülerbeaufsichtigung	2121	3121	33	3.700,00	3.700,00		3.700,00	3.700,00	
2/211000+871100	Ersatz für Betreuungspersonal Nachmittag	2121	3121	33	9.000,00	9.000,00	9.000,00	9.000,00	9.000,00	9.000,00
<b>SU 21 / 31</b>	<b>Summe Erträge / Einzahlungen operative Gebarung</b>				<b>40.600,00</b>	<b>39.700,00</b>	<b>35.426,09</b>	<b>34.200,00</b>	<b>34.700,00</b>	<b>30.290,87</b>

		MVAG	MVAG	QU	Ergebnisvoranschlag			Finanzierungsvoranschlag		
		EH	FH		VA 2022	VA 2021	RA 2020	VA 2022	VA 2021	RA 2020
1/211000-400000	GERINGWERTIGE WIRTSCHAFTSGÜTER	2221	3221	23	1.800,00	3.400,00	2.004,41	1.800,00	3.400,00	2.004,41
1/211000-400100	Unterrichtsmaterial	2221	3221	23	2.800,00	2.800,00	1.789,90	2.800,00	2.800,00	1.555,00
1/211000-402000	Bastelmat.u.Spiele für schulische NM-Betreuung	2221	3221	23	2.000,00	2.500,00	2.300,00	2.000,00	2.500,00	2.300,00
1/211000-413000	Handeslwaren	2221	3221	23	300,00	300,00	50,45	300,00	300,00	50,45
1/211000-430000	MITTAGESSEN	2221	3221	23	5.500,00	7.500,00	6.417,77	5.500,00	7.500,00	6.417,77
1/211000-454000	REINIGUNGSMATERIAL	2221	3221	23	2.000,00	2.200,00	1.327,73	2.000,00	2.200,00	1.327,73
1/211000-456000	Schreib-, Zeichen- und sonstige Büromittel	2221	3221	23	800,00	800,00	353,40	800,00	800,00	353,40
1/211000-457000	GESETZBLÄTTER, ZEITSCHRIFTEN, FORMULARE	2221	3221	23	400,00	400,00	335,58	400,00	400,00	335,58
1/211000-457100	Bücher f.Schulbibliothek Lehrer u. Schüler	2221	3221	23	500,00	500,00	374,10	500,00	500,00	374,10
1/211000-459000	SONSTIGE VERBRAUCHSGÜTER	2221	3221	23	1.800,00	2.000,00	1.724,11	1.800,00	2.000,00	1.724,11
1/211000-511000	GELDBEZÜGE D.VERTRAGSBEDIENSTETEN IN HANDW.VERWENDUNG	2211	3211	20	35.000,00	33.800,00	32.015,99	35.000,00	33.800,00	32.015,99
1/211000-580000	DGB ZUM AUSGLEICHSFONDS	2212	3212	20	1.400,00	1.500,00	1.248,62	1.400,00	1.500,00	1.248,62
1/211000-582000	DGB SOZIALVERSICHERUNG	2212	3212	20	6.600,00	6.500,00	6.377,33	6.600,00	6.500,00	6.377,33
1/211000-582100	Gemeindeamt Beitrag MV Kassen	2212	3212	20	500,00	500,00	480,27	500,00	500,00	480,27
1/211000-592000	Dotierung von Rückstellungen für Jubiläumszuwendungen	2214			200,00	200,00	140,24			
1/211000-600000	BELEUCHTUNG	2222	3222	24	3.500,00	3.000,00	2.935,82	3.500,00	3.000,00	2.935,82
1/211000-600100	Gas	2222	3222	24	7.500,00	5.500,00	5.091,19	7.500,00	5.500,00	5.091,19
1/211000-614000	INSTANDHALTUNG DER GEBÄUDE	2224	3224	24	17.000,00	2.000,00	5.006,25	17.000,00	2.000,00	5.006,25
1/211000-618000	INSTANDHALTUNG DER SCHULEINRICHTUNG	2224	3224	24	1.500,00	3.200,00	1.885,80	1.500,00	3.200,00	1.885,80
1/211000-620000	Transporte	2222	3222	24	400,00	400,00	280,00	400,00	400,00	280,00
1/211000-630000	PORTOGEBÜHREN	2222	3222	24	100,00	100,00		100,00	100,00	
1/211000-631000	TELEFONGEBÜHREN	2222	3222	24	1.000,00	1.100,00	1.083,66	1.000,00	1.100,00	1.083,66
1/211000-670000	VERSICHERUNGEN	2222	3222	24	2.100,00	2.100,00	2.055,80	2.100,00	2.100,00	2.055,80
1/211000-680000	Planmäßige Abschreibung	2226			32.300,00	29.000,00	28.527,42			
1/211000-710000	ÖFFENTLICHE ABGABEN (AUSGABEN) , OHNE GEB.GEMÄSS FAG	2225	3225	24	3.700,00	3.700,00	3.453,72	3.700,00	3.700,00	3.453,72
1/211000-720000	Kostenbeiträge (Kostenersätze) für Leistungen ganzt.Schulform	2225	3225	24	3.300,00	3.000,00	3.285,23	3.300,00	3.000,00	3.285,23
1/211000-723000	Amstpauschalien und Repräsentationsausgaben	2225	3225	24	400,00	400,00	255,70	400,00	400,00	255,70
1/211000-724000	Reisegebühren	2225	3225	24	100,00	100,00		100,00	100,00	
1/211000-728010	Entgelte für sonstige Leistungen	2225	3225	24	800,00	800,00	1.836,66	800,00	800,00	1.836,66

		MVAG			Ergebnisvoranschlag			Finanzierungsvoranschlag		
		EH	FH	QU	VA 2022	VA 2021	RA 2020	VA 2022	VA 2021	RA 2020
1/211000-729000	SONSTIGE AUSGABEN	2225	3225	24	500,00	400,00	513,39	500,00	400,00	513,39
1/211000-757000	Subventionen	2234	3234	27	300,00	300,00	170,51	300,00	300,00	170,51
<b>SU 22 / 32</b>	<b>Summe Aufwendungen / Auszahlungen operative Gebarung</b>				<b>136.100,00</b>	<b>120.000,00</b>	<b>113.321,05</b>	<b>103.600,00</b>	<b>90.800,00</b>	<b>84.418,49</b>
<b>SA 0 / SA 1</b>	<b>(0) Nettoergebnis (21 - 22) / (1) Geldfluss operative Gebarung (31 - 32)</b>				<b>-95.500,00</b>	<b>-80.300,00</b>	<b>-77.894,96</b>	<b>-69.400,00</b>	<b>-56.100,00</b>	<b>-54.127,62</b>
6/211000+895001	Entnahmen von allgemeinen Haushaltsrücklagen	2301				143.000,00				
<b>SU 23</b>	<b>Summe Haushaltsrücklagen</b>				<b>0,00</b>	<b>143.000,00</b>	<b>0,00</b>	<b>0,00</b>	<b>0,00</b>	<b>0,00</b>
<b>SA00</b>	<b>Nettoergebnis nach Zuw./Entn. Haushaltsrücklagen (Saldo 0 +/- SU23)</b>				<b>-95.500,00</b>	<b>62.700,00</b>	<b>-77.894,96</b>			
<b>Investive Gebarung</b>										
2/211000+305000	Kapitaltransfers von Unternehmen (ohne Finanzunternehmen)		3333	34						5.910,00
<b>SU 33</b>	<b>Summe Einzahlungen investive Gebarung</b>							<b>0,00</b>	<b>0,00</b>	<b>5.910,00</b>
5/211000-010000	Gebäude und Bauten		3413	40					143.000,00	
1/211000-020000	ANKAUF VON MASCHINEN		3414	41				1.000,00	1.000,00	399,00
1/211000-042000	Amtsausstattung		3415	41				25.000,00	5.200,00	7.366,50
1/211000-042100	SCHULMÖBEL, LEHRMITTEL		3415	41				1.000,00	6.000,00	119,98
<b>SU 34</b>	<b>Summe Auszahlungen investive Gebarung</b>							<b>27.000,00</b>	<b>155.200,00</b>	<b>7.885,48</b>
<b>SA2</b>	<b>Saldo (2) Geldfluss aus der Investiven Gebarung (33 - 34)</b>							<b>-27.000,00</b>	<b>-155.200,00</b>	<b>-1.975,48</b>
<b>SA3</b>	<b>Saldo (3) Nettofinanzierungssaldo (Saldo 1 + Saldo 2)</b>							<b>-96.400,00</b>	<b>-211.300,00</b>	<b>-56.103,10</b>
<b>Finanzierungstätigkeit</b>										
<b>SU 35</b>	<b>Summe Einzahlungen aus der Finanzierungstätigkeit</b>							<b>0,00</b>	<b>0,00</b>	<b>0,00</b>
<b>SU 36</b>	<b>Summe Auszahlungen aus der Finanzierungstätigkeit</b>							<b>0,00</b>	<b>0,00</b>	<b>0,00</b>
<b>SA4</b>	<b>Saldo (4) Geldfluss aus der Finanzierungstätigkeit (35 - 36)</b>							<b>0,00</b>	<b>0,00</b>	<b>0,00</b>
<b>SA5</b>	<b>Saldo (5) Geldfluss aus der voranschlagswirksamen Gebarung (Saldo 3 + Saldo 4)</b>							<b>-96.400,00</b>	<b>-211.300,00</b>	<b>-56.103,10</b>
<b>212</b>	<b>Hauptschulen</b>									
<b>212000</b>	<b>Hauptschulen</b>									
<b>Operative Gebarung</b>										
<b>SU 21 / 31</b>	<b>Summe Erträge / Einzahlungen operative Gebarung</b>				<b>0,00</b>	<b>0,00</b>	<b>0,00</b>	<b>0,00</b>	<b>0,00</b>	<b>0,00</b>
1/212000-752000	Schülerbeiträge Mittelschule Orth a.d.Donau	2231	3231	26	58.800,00	47.100,00	64.300,00	58.800,00	47.100,00	64.300,00
1/212000-752100	Schülerbeiträge Sport-Mittelschule Leopoldsdorf	2231	3231	26	2.000,00	2.000,00	2.000,00	2.000,00	2.000,00	2.000,00
1/212000-752200	Schülerbeiträge Mittelschule Lasseesee	2231	3231	26	11.200,00	9.200,00	9.155,26	11.200,00	9.200,00	9.155,26
<b>SU 22 / 32</b>	<b>Summe Aufwendungen / Auszahlungen operative Gebarung</b>				<b>72.000,00</b>	<b>58.300,00</b>	<b>75.455,26</b>	<b>72.000,00</b>	<b>58.300,00</b>	<b>75.455,26</b>
<b>SA 0 / SA 1</b>	<b>(0) Nettoergebnis (21 - 22) / (1) Geldfluss operative Gebarung (31 - 32)</b>				<b>-72.000,00</b>	<b>-58.300,00</b>	<b>-75.455,26</b>	<b>-72.000,00</b>	<b>-58.300,00</b>	<b>-75.455,26</b>
<b>SU 23</b>	<b>Summe Haushaltsrücklagen</b>				<b>0,00</b>	<b>0,00</b>	<b>0,00</b>	<b>0,00</b>	<b>0,00</b>	<b>0,00</b>
<b>SA00</b>	<b>Nettoergebnis nach Zuw./Entn. Haushaltsrücklagen (Saldo 0 +/- SU23)</b>				<b>-72.000,00</b>	<b>-58.300,00</b>	<b>-75.455,26</b>			

	MVAG EH	MVAG FH	QU	Ergebnisvoranschlag			Finanzierungsvoranschlag		
				VA 2022	VA 2021	RA 2020	VA 2022	VA 2021	RA 2020
<b>Investive Gebarung</b>									
SU 33							0,00	0,00	0,00
SU 34							0,00	0,00	0,00
SA2							0,00	0,00	0,00
SA3							-72.000,00	-58.300,00	-75.455,26
<b>Finanzierungstätigkeit</b>									
SU 35							0,00	0,00	0,00
SU 36							0,00	0,00	0,00
SA4							0,00	0,00	0,00
SA5							-72.000,00	-58.300,00	-75.455,26
<b>213 Sonderschulen</b>									
<b>213000 Sonderschulen</b>									
<b>Operative Gebarung</b>									
SU 21 / 31				0,00	0,00	0,00	0,00	0,00	0,00
1/213000-752100				6.000,00	5.000,00	9.346,98	6.000,00	5.000,00	9.346,98
SU 22 / 32				6.000,00	5.000,00	9.346,98	6.000,00	5.000,00	9.346,98
SA 0 / SA 1				-6.000,00	-5.000,00	-9.346,98	-6.000,00	-5.000,00	-9.346,98
SU 23				0,00	0,00	0,00	0,00	0,00	0,00
SA00				-6.000,00	-5.000,00	-9.346,98			
<b>Investive Gebarung</b>									
SU 33							0,00	0,00	0,00
SU 34							0,00	0,00	0,00
SA2							0,00	0,00	0,00
SA3							-6.000,00	-5.000,00	-9.346,98
<b>Finanzierungstätigkeit</b>									
SU 35							0,00	0,00	0,00
SU 36							0,00	0,00	0,00
SA4							0,00	0,00	0,00
SA5							-6.000,00	-5.000,00	-9.346,98
<b>214 Polytechnische Schulen</b>									
<b>214000 Polytechnische Schulen</b>									
<b>Operative Gebarung</b>									
SU 21 / 31				0,00	0,00	0,00	0,00	0,00	0,00

		MVAG	MVAG	QU	Ergebnisvoranschlag			Finanzierungsvoranschlag		
		EH	FH		VA 2022	VA 2021	RA 2020	VA 2022	VA 2021	RA 2020
1/214000-752000	Schülerhaltungsbeiträge Poly Groß-Enzersdorf	2231	3231	26		2.000,00	2.500,00		2.000,00	2.500,00
<b>SU 22 / 32</b>	<b>Summe Aufwendungen / Auszahlungen operative Gebarung</b>				<b>0,00</b>	<b>2.000,00</b>	<b>2.500,00</b>	<b>0,00</b>	<b>2.000,00</b>	<b>2.500,00</b>
<b>SA 0 / SA 1</b>	<b>(0) Nettoergebnis (21 - 22) / (1) Geldfluss operative Gebarung (31 - 32)</b>				<b>0,00</b>	<b>-2.000,00</b>	<b>-2.500,00</b>	<b>0,00</b>	<b>-2.000,00</b>	<b>-2.500,00</b>
<b>SU 23</b>	<b>Summe Haushaltsrücklagen</b>				<b>0,00</b>	<b>0,00</b>	<b>0,00</b>	<b>0,00</b>	<b>0,00</b>	<b>0,00</b>
<b>SA00</b>	<b>Nettoergebnis nach Zuw./Entn. Haushaltsrücklagen (Saldo 0 +/- SU23)</b>				<b>0,00</b>	<b>-2.000,00</b>	<b>-2.500,00</b>			
<b>Investive Gebarung</b>										
<b>SU 33</b>	<b>Summe Einzahlungen investive Gebarung</b>							<b>0,00</b>	<b>0,00</b>	<b>0,00</b>
<b>SU 34</b>	<b>Summe Auszahlungen investive Gebarung</b>							<b>0,00</b>	<b>0,00</b>	<b>0,00</b>
<b>SA2</b>	<b>Saldo (2) Geldfluss aus der Investiven Gebarung (33 - 34)</b>							<b>0,00</b>	<b>0,00</b>	<b>0,00</b>
<b>SA3</b>	<b>Saldo (3) Nettofinanzierungssaldo (Saldo 1 + Saldo 2)</b>							<b>0,00</b>	<b>-2.000,00</b>	<b>-2.500,00</b>
<b>Finanzierungstätigkeit</b>										
<b>SU 35</b>	<b>Summe Einzahlungen aus der Finanzierungstätigkeit</b>							<b>0,00</b>	<b>0,00</b>	<b>0,00</b>
<b>SU 36</b>	<b>Summe Auszahlungen aus der Finanzierungstätigkeit</b>							<b>0,00</b>	<b>0,00</b>	<b>0,00</b>
<b>SA4</b>	<b>Saldo (4) Geldfluss aus der Finanzierungstätigkeit (35 - 36)</b>							<b>0,00</b>	<b>0,00</b>	<b>0,00</b>
<b>SA5</b>	<b>Saldo (5) Geldfluss aus der voranschlagswirksamen Gebarung (Saldo 3 + Saldo 4)</b>							<b>0,00</b>	<b>-2.000,00</b>	<b>-2.500,00</b>
<b>219</b>	<b>Sonstige Einrichtungen und Maßnahmen</b>									
<b>219000</b>	<b>SONSTIGE EINRICHTUNGEN UND MASSNAHMEN</b>									
<b>Operative Gebarung</b>										
2/219000+863000	SCHÜLERHALTUNGSBEITRÄGE	2121	3121	15	500,00	500,00	118,22	500,00	500,00	118,22
<b>SU 21 / 31</b>	<b>Summe Erträge / Einzahlungen operative Gebarung</b>				<b>500,00</b>	<b>500,00</b>	<b>118,22</b>	<b>500,00</b>	<b>500,00</b>	<b>118,22</b>
<b>SU 22 / 32</b>	<b>Summe Aufwendungen / Auszahlungen operative Gebarung</b>				<b>0,00</b>	<b>0,00</b>	<b>0,00</b>	<b>0,00</b>	<b>0,00</b>	<b>0,00</b>
<b>SA 0 / SA 1</b>	<b>(0) Nettoergebnis (21 - 22) / (1) Geldfluss operative Gebarung (31 - 32)</b>				<b>500,00</b>	<b>500,00</b>	<b>118,22</b>	<b>500,00</b>	<b>500,00</b>	<b>118,22</b>
<b>SU 23</b>	<b>Summe Haushaltsrücklagen</b>				<b>0,00</b>	<b>0,00</b>	<b>0,00</b>	<b>0,00</b>	<b>0,00</b>	<b>0,00</b>
<b>SA00</b>	<b>Nettoergebnis nach Zuw./Entn. Haushaltsrücklagen (Saldo 0 +/- SU23)</b>				<b>500,00</b>	<b>500,00</b>	<b>118,22</b>			
<b>Investive Gebarung</b>										
<b>SU 33</b>	<b>Summe Einzahlungen investive Gebarung</b>							<b>0,00</b>	<b>0,00</b>	<b>0,00</b>
<b>SU 34</b>	<b>Summe Auszahlungen investive Gebarung</b>							<b>0,00</b>	<b>0,00</b>	<b>0,00</b>
<b>SA2</b>	<b>Saldo (2) Geldfluss aus der Investiven Gebarung (33 - 34)</b>							<b>0,00</b>	<b>0,00</b>	<b>0,00</b>
<b>SA3</b>	<b>Saldo (3) Nettofinanzierungssaldo (Saldo 1 + Saldo 2)</b>							<b>500,00</b>	<b>500,00</b>	<b>118,22</b>
<b>Finanzierungstätigkeit</b>										
<b>SU 35</b>	<b>Summe Einzahlungen aus der Finanzierungstätigkeit</b>							<b>0,00</b>	<b>0,00</b>	<b>0,00</b>
<b>SU 36</b>	<b>Summe Auszahlungen aus der Finanzierungstätigkeit</b>							<b>0,00</b>	<b>0,00</b>	<b>0,00</b>
<b>SA4</b>	<b>Saldo (4) Geldfluss aus der Finanzierungstätigkeit (35 - 36)</b>							<b>0,00</b>	<b>0,00</b>	<b>0,00</b>
<b>SA5</b>	<b>Saldo (5) Geldfluss aus der voranschlagswirksamen Gebarung (Saldo 3 + Saldo 4)</b>							<b>500,00</b>	<b>500,00</b>	<b>118,22</b>

	MVAG EH	MVAG FH	QU	Ergebnisvoranschlag			Finanzierungsvoranschlag		
				VA 2022	VA 2021	RA 2020	VA 2022	VA 2021	RA 2020
<b>22</b>									
<b>220</b>									
<b>220000</b>									
<b>Operative Gebarung</b>									
<b>SU 21 / 31</b>	<b>Summe Erträge / Einzahlungen operative Gebarung</b>			<b>0,00</b>	<b>0,00</b>	<b>0,00</b>	<b>0,00</b>	<b>0,00</b>	<b>0,00</b>
1/220000-729000	BERUFSSCHULERHALTUNGSBEITRAG 2225 3225 24				3.200,00	1.560,00		3.200,00	1.560,00
1/220000-751000	Berufschülerhaltungsbeitrag 2231 3231 26			8.000,00			8.000,00		
1/220000-752000	Schülerhaltungsbeitrag Berufsschule 2231 3231 26					829,90			829,90
<b>SU 22 / 32</b>	<b>Summe Aufwendungen / Auszahlungen operative Gebarung</b>			<b>8.000,00</b>	<b>3.200,00</b>	<b>2.389,90</b>	<b>8.000,00</b>	<b>3.200,00</b>	<b>2.389,90</b>
<b>SA 0 / SA 1</b>	<b>(0) Nettoergebnis (21 - 22) / (1) Geldfluss operative Gebarung (31 - 32)</b>			<b>-8.000,00</b>	<b>-3.200,00</b>	<b>-2.389,90</b>	<b>-8.000,00</b>	<b>-3.200,00</b>	<b>-2.389,90</b>
<b>SU 23</b>	<b>Summe Haushaltsrücklagen</b>			<b>0,00</b>	<b>0,00</b>	<b>0,00</b>	<b>0,00</b>	<b>0,00</b>	<b>0,00</b>
<b>SA00</b>	<b>Nettoergebnis nach Zuw./Entn. Haushaltsrücklagen (Saldo 0 +/- SU23)</b>			<b>-8.000,00</b>	<b>-3.200,00</b>	<b>-2.389,90</b>			
<b>Investive Gebarung</b>									
<b>SU 33</b>	<b>Summe Einzahlungen investive Gebarung</b>						<b>0,00</b>	<b>0,00</b>	<b>0,00</b>
<b>SU 34</b>	<b>Summe Auszahlungen investive Gebarung</b>						<b>0,00</b>	<b>0,00</b>	<b>0,00</b>
<b>SA2</b>	<b>Saldo (2) Geldfluss aus der Investiven Gebarung (33 - 34)</b>						<b>0,00</b>	<b>0,00</b>	<b>0,00</b>
<b>SA3</b>	<b>Saldo (3) Nettofinanzierungssaldo (Saldo 1 + Saldo 2)</b>						<b>-8.000,00</b>	<b>-3.200,00</b>	<b>-2.389,90</b>
<b>Finanzierungstätigkeit</b>									
<b>SU 35</b>	<b>Summe Einzahlungen aus der Finanzierungstätigkeit</b>						<b>0,00</b>	<b>0,00</b>	<b>0,00</b>
<b>SU 36</b>	<b>Summe Auszahlungen aus der Finanzierungstätigkeit</b>						<b>0,00</b>	<b>0,00</b>	<b>0,00</b>
<b>SA4</b>	<b>Saldo (4) Geldfluss aus der Finanzierungstätigkeit (35 - 36)</b>						<b>0,00</b>	<b>0,00</b>	<b>0,00</b>
<b>SA5</b>	<b>Saldo (5) Geldfluss aus der voranschlagswirksamen Gebarung (Saldo 3 + Saldo 4)</b>						<b>-8.000,00</b>	<b>-3.200,00</b>	<b>-2.389,90</b>
<b>23</b>									
<b>232</b>									
<b>232000</b>									
<b>Operative Gebarung</b>									
<b>SU 21 / 31</b>	<b>Summe Erträge / Einzahlungen operative Gebarung</b>			<b>0,00</b>	<b>0,00</b>	<b>0,00</b>	<b>0,00</b>	<b>0,00</b>	<b>0,00</b>
1/232000-452000	Treibstoffe - Schulbus 2221 3221 23			2.300,00	2.300,00	1.770,86	2.300,00	2.300,00	1.770,86
1/232000-459000	Sonstige Verbrauchsgüter 2221 3221 23			100,00	100,00		100,00	100,00	
1/232000-511000	GELDBEZÜGE D.VERTRAGSBEDIENSTETEN IN HANDW.VERWENDUNG 2211 3211 20			15.400,00	15.000,00	14.112,23	15.400,00	15.000,00	14.112,23
1/232000-580000	DGB ZUM AUSGLEICHSFONDS 2212 3212 20			700,00	700,00	550,40	700,00	700,00	550,40
1/232000-582000	DGB SOZIALVERSICHERUNG 2212 3212 20			3.100,00	3.000,00	2.810,70	3.100,00	3.000,00	2.810,70
1/232000-582100	Gemeindeamt Beitrag MV Kassen 2212 3212 20			200,00	200,00	215,94	200,00	200,00	215,94

		MVAG			Ergebnisvoranschlag			Finanzierungsvoranschlag		
		EH	FH	QU	VA 2022	VA 2021	RA 2020	VA 2022	VA 2021	RA 2020
1/232000-617000	Instandhaltung von Fahrzeugen	2224	3224	24	1.000,00	1.000,00	2.999,27	1.000,00	1.000,00	2.999,27
1/232000-670000	Versicherungen - Schulbus	2222	3222	24	2.300,00	2.100,00	2.014,70	2.300,00	2.100,00	2.014,70
<b>SU 22 / 32</b>	<b>Summe Aufwendungen / Auszahlungen operative Gebarung</b>				<b>25.100,00</b>	<b>24.400,00</b>	<b>24.474,10</b>	<b>25.100,00</b>	<b>24.400,00</b>	<b>24.474,10</b>
<b>SA 0 / SA 1</b>	<b>(0) Nettoergebnis (21 - 22) / (1) Geldfluss operative Gebarung (31 - 32)</b>				<b>-25.100,00</b>	<b>-24.400,00</b>	<b>-24.474,10</b>	<b>-25.100,00</b>	<b>-24.400,00</b>	<b>-24.474,10</b>
<b>SU 23</b>	<b>Summe Haushaltsrücklagen</b>				<b>0,00</b>	<b>0,00</b>	<b>0,00</b>	<b>0,00</b>	<b>0,00</b>	<b>0,00</b>
<b>SA00</b>	<b>Nettoergebnis nach Zuw./Entn. Haushaltsrücklagen (Saldo 0 +/- SU23)</b>				<b>-25.100,00</b>	<b>-24.400,00</b>	<b>-24.474,10</b>			
<b>Investive Gebarung</b>										
<b>SU 33</b>	<b>Summe Einzahlungen investive Gebarung</b>							<b>0,00</b>	<b>0,00</b>	<b>0,00</b>
<b>SU 34</b>	<b>Summe Auszahlungen investive Gebarung</b>							<b>0,00</b>	<b>0,00</b>	<b>0,00</b>
<b>SA2</b>	<b>Saldo (2) Geldfluss aus der Investiven Gebarung (33 - 34)</b>							<b>0,00</b>	<b>0,00</b>	<b>0,00</b>
<b>SA3</b>	<b>Saldo (3) Nettofinanzierungssaldo (Saldo 1 + Saldo 2)</b>							<b>-25.100,00</b>	<b>-24.400,00</b>	<b>-24.474,10</b>
<b>Finanzierungstätigkeit</b>										
<b>SU 35</b>	<b>Summe Einzahlungen aus der Finanzierungstätigkeit</b>							<b>0,00</b>	<b>0,00</b>	<b>0,00</b>
<b>SU 36</b>	<b>Summe Auszahlungen aus der Finanzierungstätigkeit</b>							<b>0,00</b>	<b>0,00</b>	<b>0,00</b>
<b>SA4</b>	<b>Saldo (4) Geldfluss aus der Finanzierungstätigkeit (35 - 36)</b>							<b>0,00</b>	<b>0,00</b>	<b>0,00</b>
<b>SA5</b>	<b>Saldo (5) Geldfluss aus der voranschlagswirksamen Gebarung (Saldo 3 + Saldo 4)</b>							<b>-25.100,00</b>	<b>-24.400,00</b>	<b>-24.474,10</b>
<b>24</b>	<b>Vorschulische Erziehung</b>									
<b>240</b>	<b>Kindergärten</b>									
<b>240000</b>	<b>Kindergärten</b>									
<b>Operative Gebarung</b>										
2/240000+810000	ELTERNBEITRÄGE - Bastelmat.-u.Spiele	2114	3114	13	3.800,00	4.000,00	3.309,70	3.800,00	4.000,00	3.319,43
2/240000+810200	ELTERNBEITRÄGE (MITTAGESSEN)	2114	3114	13	5.000,00	4.500,00	5.497,29	5.000,00	4.500,00	5.474,19
2/240000+810300	ELTERNBEITRÄGE NACHMITTAGSBETREUUNG	2114	3114	13	5.500,00	7.000,00	6.360,80	5.500,00	7.000,00	6.360,80
2/240000+813000	Erträge aus der Auflösung von Investitionszuschüssen (Kapitaltransfers)	2127			35.600,00	36.000,00	34.205,77			
2/240000+817000	Erträge aus der Auflösung von sonstigen Rückstellungen	2117			15.600,00		581,05			
2/240000+829000	Sonstige Einnahmen - Schadensverg.Versicherung	2116	3116	18		400,00			400,00	
2/240000+861000	Transfers von Ländern, Landesfonds und Landeskammern	2121	3121	15		500,00	500,00		500,00	500,00
2/240000+861100	KIGA FONDS ZINSENZUSCHUSS	2121	3121	15	100,00	300,00	616,87	100,00	300,00	616,87
<b>SU 21 / 31</b>	<b>Summe Erträge / Einzahlungen operative Gebarung</b>				<b>65.600,00</b>	<b>52.700,00</b>	<b>51.071,48</b>	<b>14.400,00</b>	<b>16.700,00</b>	<b>16.271,29</b>
1/240000-400000	GERINGWERTIGE WIRTSCHAFTSGÜTER	2221	3221	23	1.500,00	1.200,00	795,79	1.500,00	1.200,00	795,79
1/240000-400100	ANSCHAFFUNGEN - SPIELE u.Bastelmaterial	2221	3221	23	3.800,00	4.000,00	3.309,64	3.800,00	4.000,00	3.309,64

		MVAG	MVAG	QU	Ergebnisvoranschlag			Finanzierungsvoranschlag		
		EH	FH		VA 2022	VA 2021	RA 2020	VA 2022	VA 2021	RA 2020
1/240000-430000	Lebensmittel - Mittagessen	2221	3221	23	5.000,00	4.500,00	5.713,92	5.000,00	4.500,00	5.713,92
1/240000-454000	REINIGUNGSMITTEL	2221	3221	23	900,00	1.000,00	899,40	900,00	1.000,00	899,40
1/240000-459000	SONSTIGE VERBRAUCHSGÜTER	2221	3221	23	1.900,00	1.800,00	1.564,26	1.900,00	1.800,00	1.564,26
1/240000-511000	GELDBEZÜGE D.VERTRAGSBEDIENSTETEN IN HANDW.VERWENDUNG	2211	3211	20	98.000,00	81.000,00	68.356,09	98.000,00	81.000,00	68.356,09
1/240000-523000	GELDBEZÜGE DER NICHT GANZJÄHRIG BESCHÄFTIGTEN ARBEITER	2211	3211	20	1.000,00	1.000,00	758,50	1.000,00	1.000,00	758,50
1/240000-580000	DGB ZUM AUSGLEICHSFONDS	2212	3212	20	3.500,00	3.500,00	2.702,33	3.500,00	3.500,00	2.702,33
1/240000-582000	DGB SOZIALVERSICHERUNG	2212	3212	20	16.400,00	15.100,00	13.650,85	16.400,00	15.100,00	13.650,85
1/240000-582100	Gemeindeamt Beitrag MV Kassen	2212	3212	20	900,00	900,00	692,64	900,00	900,00	692,64
1/240000-591000	Dotierung von Rückstellungen für Abfertigungen	2214			800,00	800,00	743,80			
1/240000-592000	Dotierung von Rückstellungen für Jubiläumszuwendungen	2214			300,00	200,00	234,25			
1/240000-600000	BELEUCHTUNG	2222	3222	24	3.500,00	3.000,00	1.398,71	3.500,00	3.000,00	1.398,71
1/240000-614000	INSTANDHALTUNG DER GEBÄUDE	2224	3224	24	800,00	500,00	405,00	800,00	500,00	405,00
1/240000-614001	Instandhaltung von Gebäuden und Bauten	2224	3224	24			1.039,14			1.039,14
1/240000-618000	INSTANDHALTUNG DER EINRICHTUNG	2224	3224	24	800,00	500,00	415,74	800,00	500,00	415,74
1/240000-630000	PORTOGEBÜHREN	2222	3222	24	100,00	100,00		100,00	100,00	
1/240000-631000	TELEFONGEBÜHREN	2222	3222	24	800,00	800,00	916,53	800,00	800,00	912,54
1/240000-670000	Versicherungen	2222	3222	24	2.400,00	2.300,00	1.282,35	2.400,00	2.300,00	1.282,35
1/240000-680000	Planmäßige Abschreibung	2226			50.900,00	50.900,00	49.030,10			
1/240000-710000	Öffentliche Abgaben, ohne Gebühren gemäß FAG	2225	3225	24	3.200,00	3.000,00	2.831,40	3.200,00	3.000,00	2.831,40
1/240000-711000	Geb. für die Ben. von Gde.Einricht- ungen u. -anlag. gem. FAG (Ausgabe)	2225	3225	24		500,00	524,36		500,00	524,36
1/240000-724000	REISEGEBÜHREN	2225	3225	24	100,00	100,00		100,00	100,00	
1/240000-728000	Entgelte für sonstige Leistungen	2225	3225	24	500,00	800,00	2.731,67	500,00	800,00	2.731,67
1/240000-728010	Entgelte für sonstige Leistungen	2225	3225	24			1.300,00			1.300,00
1/240000-729000	sonstige Ausgaben	2225	3225	24	200,00	200,00		200,00	200,00	
1/240000-768000	STUDIENBEIHILFEN	2234	3234	27	300,00	300,00	175,88	300,00	300,00	175,88
<b>SU 22 / 32</b>	<b>Summe Aufwendungen / Auszahlungen operative Gebarung</b>				<b>197.600,00</b>	<b>178.000,00</b>	<b>161.472,35</b>	<b>145.600,00</b>	<b>126.100,00</b>	<b>111.460,21</b>
<b>SA 0 / SA 1</b>	<b>(0) Nettoergebnis (21 - 22) / (1) Geldfluss operative Gebarung (31 - 32)</b>				<b>-132.000,00</b>	<b>-125.300,00</b>	<b>-110.400,87</b>	<b>-131.200,00</b>	<b>-109.400,00</b>	<b>-95.188,92</b>
6/240000+895001	Entnahmen von allgemeinen Haushaltsrücklagen	2301			15.000,00					
<b>SU 23</b>	<b>Summe Haushaltsrücklagen</b>				<b>15.000,00</b>	<b>0,00</b>	<b>0,00</b>	<b>0,00</b>	<b>0,00</b>	<b>0,00</b>
<b>SA00</b>	<b>Nettoergebnis nach Zuw./Entn. Haushaltsrücklagen (Saldo 0 +/- SU23)</b>				<b>-117.000,00</b>	<b>-125.300,00</b>	<b>-110.400,87</b>			



	MVAG EH	MVAG FH	QU	Ergebnisvoranschlag			Finanzierungsvoranschlag		
				VA 2022	VA 2021	RA 2020	VA 2022	VA 2021	RA 2020
<b>Investive Gebarung</b>									
2/240000+301000		3331	33				-19.200,00		812.437,60
2/240000+305000		3333	34						35.000,00
2/240000+309000		3335	33						794.122,81
<b>SU 33</b>							<b>0,00</b>	<b>-19.200,00</b>	<b>1.641.560,41</b>
1/240000-020000		3414	41				1.000,00	800,00	
1/240000-040000		3414	41						38.267,88
5/240000-042000		3415	41				15.000,00		
1/240000-042000		3415	41				1.000,00	800,00	
<b>SU 34</b>							<b>17.000,00</b>	<b>1.600,00</b>	<b>38.267,88</b>
<b>SA2</b>							<b>-17.000,00</b>	<b>-20.800,00</b>	<b>1.603.292,53</b>
<b>SA3</b>							<b>-148.200,00</b>	<b>-130.200,00</b>	<b>1.508.103,61</b>
<b>Finanzierungstätigkeit</b>									
<b>SU 35</b>							<b>0,00</b>	<b>0,00</b>	<b>0,00</b>
<b>SU 36</b>							<b>0,00</b>	<b>0,00</b>	<b>0,00</b>
<b>SA4</b>							<b>0,00</b>	<b>0,00</b>	<b>0,00</b>
<b>SA5</b>							<b>-148.200,00</b>	<b>-130.200,00</b>	<b>1.508.103,61</b>
<b>240100</b>									
<b>KINDERGARTEN - NEUBAU</b>									
<b>Operative Gebarung</b>									
<b>SU 21 / 31</b>				<b>0,00</b>	<b>0,00</b>	<b>0,00</b>	<b>0,00</b>	<b>0,00</b>	<b>0,00</b>
1/240100-650000		2241	3241	25			7.130,70		7.130,70
1/240100-680000		2226			1.200,00	1.200,00	1.237,21		
<b>SU 22 / 32</b>				<b>1.200,00</b>	<b>1.200,00</b>	<b>8.367,91</b>	<b>0,00</b>	<b>0,00</b>	<b>7.130,70</b>
<b>SA 0 / SA 1</b>				<b>-1.200,00</b>	<b>-1.200,00</b>	<b>-8.367,91</b>	<b>0,00</b>	<b>0,00</b>	<b>-7.130,70</b>
<b>SU 23</b>				<b>0,00</b>	<b>0,00</b>	<b>0,00</b>	<b>0,00</b>	<b>0,00</b>	<b>0,00</b>
<b>SA00</b>				<b>-1.200,00</b>	<b>-1.200,00</b>	<b>-8.367,91</b>			
<b>Investive Gebarung</b>									
<b>SU 33</b>							<b>0,00</b>	<b>0,00</b>	<b>0,00</b>
<b>SU 34</b>							<b>0,00</b>	<b>0,00</b>	<b>0,00</b>
<b>SA2</b>							<b>0,00</b>	<b>0,00</b>	<b>0,00</b>
<b>SA3</b>							<b>0,00</b>	<b>0,00</b>	<b>-7.130,70</b>
<b>Finanzierungstätigkeit</b>									
<b>SU 35</b>							<b>0,00</b>	<b>0,00</b>	<b>0,00</b>

		MVAG			Ergebnisvoranschlag			Finanzierungsvoranschlag		
		EH	FH	QU	VA 2022	VA 2021	RA 2020	VA 2022	VA 2021	RA 2020
1/240100-344100	Tilgung Darlehen		3611	64						1.400.000,00
<b>SU 36</b>	<b>Summe Auszahlungen aus der Finanzierungstätigkeit</b>							<b>0,00</b>	<b>0,00</b>	<b>1.400.000,00</b>
<b>SA4</b>	<b>Saldo (4) Geldfluss aus der Finanzierungstätigkeit (35 – 36)</b>							<b>0,00</b>	<b>0,00</b>	<b>-1.400.000,00</b>
<b>SA5</b>	<b>Saldo (5) Geldfluss aus der voranschlagswirksamen Gebarung (Saldo 3 + Saldo 4)</b>							<b>0,00</b>	<b>0,00</b>	<b>-1.407.130,70</b>
<b>240200</b>	<b>TBE-Tagesbetreuungseinrichtung Haringsee</b>									
<b>Operative Gebarung</b>										
2/240200+810000	Elternbeiträge Bastelmat.-u. Spiele	2114	3114	13	800,00	700,00	520,63	800,00	700,00	520,63
2/240200+810200	Mittagessen	2114	3114	13	2.000,00	1.600,00	1.311,69	2.000,00	1.600,00	1.309,12
2/240200+810300	Elternbeiträge f. Betreuung	2114	3114	13	6.000,00	5.500,00	2.988,94	6.000,00	5.500,00	3.044,58
2/240200+828000	Rückersätze von Aufwendungen	2116	3116	18			4.731,20			4.731,20
2/240200+861000	Förderung Personalkosten TBE	2121	3121	15	25.000,00	34.400,00	49.500,00	25.000,00	34.400,00	49.500,00
<b>SU 21 / 31</b>	<b>Summe Erträge / Einzahlungen operative Gebarung</b>				<b>33.800,00</b>	<b>42.200,00</b>	<b>59.052,46</b>	<b>33.800,00</b>	<b>42.200,00</b>	<b>59.105,53</b>
1/240200-400000	Geringwertige Wirtschaftsgüter (GWG)	2221	3221	23	300,00	300,00	241,85	300,00	300,00	241,85
1/240200-400100	Anschaffungen Spiele-u. Bastelmaterial	2221	3221	23	800,00	700,00	618,31	800,00	700,00	618,31
1/240200-430000	Lebensmittel - Mittagessen	2221	3221	23	2.000,00	1.600,00	875,13	2.000,00	1.600,00	875,13
1/240200-454000	Reinigungsmittel	2221	3221	23	200,00	200,00	51,10	200,00	200,00	51,10
1/240200-459000	Sonstige Verbrauchsgüter	2221	3221	23	400,00	400,00	289,64	400,00	400,00	289,64
1/240200-511000	Geldbezüge der Vertragsbediensteten in handwerklicher Verwendung	2211	3211	20	41.500,00	40.500,00	33.018,30	41.500,00	40.500,00	33.018,30
1/240200-580000	Dienstgeberbeiträge zum Ausgleichsfonds für Familienbeihilfen	2212	3212	20	1.600,00	1.600,00	1.304,88	1.600,00	1.600,00	1.304,88
1/240200-582000	Sonstige Dienstgeberbeiträge zur sozialen Sicherheit	2212	3212	20	8.700,00	8.100,00	6.661,09	8.700,00	8.100,00	6.661,09
1/240200-582100	Sonstige Dienstgeberbeiträge zur sozialen Sicherheit	2212	3212	20	600,00	600,00	483,51	600,00	600,00	483,51
1/240200-592000	Dotierung von Rückstellungen für Jubiläumszuwendungen	2214			200,00	200,00	816,04			
1/240200-600000	Energiebezüge	2222	3222	24	600,00	600,00		600,00	600,00	
1/240200-618000	Instandhaltung der Einrichtung	2224	3224	24	300,00	300,00		300,00	300,00	
1/240200-631000	Telefongebühren	2222	3222	24	100,00	100,00		100,00	100,00	
1/240200-680000	Planmäßige Abschreibung	2226			100,00					
1/240200-768000	Studienbeihilfen	2234	3234	27	400,00	400,00	440,40	400,00	400,00	440,40
<b>SU 22 / 32</b>	<b>Summe Aufwendungen / Auszahlungen operative Gebarung</b>				<b>57.800,00</b>	<b>55.600,00</b>	<b>44.800,25</b>	<b>57.500,00</b>	<b>55.400,00</b>	<b>43.984,21</b>
<b>SA 0 / SA 1</b>	<b>(0) Nettoergebnis (21 - 22) / (1) Geldfluss operative Gebarung (31 – 32)</b>				<b>-24.000,00</b>	<b>-13.400,00</b>	<b>14.252,21</b>	<b>-23.700,00</b>	<b>-13.200,00</b>	<b>15.121,32</b>
<b>SU 23</b>	<b>Summe Haushaltsrücklagen</b>				<b>0,00</b>	<b>0,00</b>	<b>0,00</b>	<b>0,00</b>	<b>0,00</b>	<b>0,00</b>
<b>SA00</b>	<b>Nettoergebnis nach Zuw./Entn. Haushaltsrücklagen (Saldo 0 +/- SU23)</b>				<b>-24.000,00</b>	<b>-13.400,00</b>	<b>14.252,21</b>			
<b>Investive Gebarung</b>										
<b>SU 33</b>	<b>Summe Einzahlungen investive Gebarung</b>							<b>0,00</b>	<b>0,00</b>	<b>0,00</b>

		MVAG			Ergebnisvoranschlag			Finanzierungsvoranschlag		
		EH	FH	QU	VA 2022	VA 2021	RA 2020	VA 2022	VA 2021	RA 2020
<b>SU 34</b>	<b>Summe Auszahlungen investive Gebarung</b>							0,00	0,00	0,00
<b>SA2</b>	<b>Saldo (2) Geldfluss aus der Investiven Gebarung (33 – 34)</b>							0,00	0,00	0,00
<b>SA3</b>	<b>Saldo (3) Nettofinanzierungssaldo (Saldo 1 + Saldo 2)</b>							-23.700,00	-13.200,00	15.121,32
<b>Finanzierungstätigkeit</b>										
<b>SU 35</b>	<b>Summe Einzahlungen aus der Finanzierungstätigkeit</b>							0,00	0,00	0,00
<b>SU 36</b>	<b>Summe Auszahlungen aus der Finanzierungstätigkeit</b>							0,00	0,00	0,00
<b>SA4</b>	<b>Saldo (4) Geldfluss aus der Finanzierungstätigkeit (35 – 36)</b>							0,00	0,00	0,00
<b>SA5</b>	<b>Saldo (5) Geldfluss aus der voranschlagswirksamen Gebarung (Saldo 3 + Saldo 4)</b>							-23.700,00	-13.200,00	15.121,32
<b>25</b>	<b>Außerschulische Jugendberziehung</b>									
<b>259</b>	<b>Sonstige Einrichtungen und Maßnahmen</b>									
<b>259000</b>	<b>Sonstige Einrichtungen und Maßnahmen</b>									
<b>Operative Gebarung</b>										
2/259000+823000	Zinsen Sparbuch Jugend	2131	3131	14	100,00	100,00	17,48	100,00	100,00	17,48
<b>SU 21 / 31</b>	<b>Summe Erträge / Einzahlungen operative Gebarung</b>				<b>100,00</b>	<b>100,00</b>	<b>17,48</b>	<b>100,00</b>	<b>100,00</b>	<b>17,48</b>
1/259000-710000	Öffentliche Abgaben (Ausgaben), ohne Gebühren gemäß FAG	2225	3225	24	100,00	100,00	4,37	100,00	100,00	4,37
<b>SU 22 / 32</b>	<b>Summe Aufwendungen / Auszahlungen operative Gebarung</b>				<b>100,00</b>	<b>100,00</b>	<b>4,37</b>	<b>100,00</b>	<b>100,00</b>	<b>4,37</b>
<b>SA 0 / SA 1</b>	<b>(0) Nettoergebnis (21 - 22) / (1) Geldfluss operative Gebarung (31 – 32)</b>				<b>0,00</b>	<b>0,00</b>	<b>13,11</b>	<b>0,00</b>	<b>0,00</b>	<b>13,11</b>
2/259000+895001	Entnahmen von allgemeinen Haushaltsrücklagen	2301					0,58			
1/259000-795001	Zuweisung an allgemeine Haushaltsrücklagen	2401			100,00	100,00	13,69			
<b>SU 23</b>	<b>Summe Haushaltsrücklagen</b>				<b>-100,00</b>	<b>-100,00</b>	<b>-13,11</b>	<b>0,00</b>	<b>0,00</b>	<b>0,00</b>
<b>SA00</b>	<b>Nettoergebnis nach Zuw./Entn. Haushaltsrücklagen (Saldo 0 +/- SU23)</b>				<b>-100,00</b>	<b>-100,00</b>	<b>0,00</b>			
<b>Investive Gebarung</b>										
<b>SU 33</b>	<b>Summe Einzahlungen investive Gebarung</b>							0,00	0,00	0,00
<b>SU 34</b>	<b>Summe Auszahlungen investive Gebarung</b>							0,00	0,00	0,00
<b>SA2</b>	<b>Saldo (2) Geldfluss aus der Investiven Gebarung (33 – 34)</b>							0,00	0,00	0,00
<b>SA3</b>	<b>Saldo (3) Nettofinanzierungssaldo (Saldo 1 + Saldo 2)</b>							0,00	0,00	13,11
<b>Finanzierungstätigkeit</b>										
<b>SU 35</b>	<b>Summe Einzahlungen aus der Finanzierungstätigkeit</b>							0,00	0,00	0,00
<b>SU 36</b>	<b>Summe Auszahlungen aus der Finanzierungstätigkeit</b>							0,00	0,00	0,00
<b>SA4</b>	<b>Saldo (4) Geldfluss aus der Finanzierungstätigkeit (35 – 36)</b>							0,00	0,00	0,00
<b>SA5</b>	<b>Saldo (5) Geldfluss aus der voranschlagswirksamen Gebarung (Saldo 3 + Saldo 4)</b>							0,00	0,00	13,11

		MVAG			Ergebnisvoranschlag			Finanzierungsvoranschlag		
		EH	FH	QU	VA 2022	VA 2021	RA 2020	VA 2022	VA 2021	RA 2020
<b>26</b>	<b>Sport und außerschulische Leibeserziehung</b>									
<b>262</b>	<b>Sportplätze</b>									
<b>262000</b>	<b>Sportplätze</b>									
<b>Operative Gebarung</b>										
2/262000+813000	Erträge aus der Auflösung von Investitionszuschüssen (Kapitaltransfers)	2127			1.700,00	1.100,00	1.135,42			
2/262000+861000	Transfers von Ländern, Bed.Zuw.-Photovoltaik-Anlg.	2121	3121	15		5.000,00		5.000,00		
<b>SU 21 / 31</b>	<b>Summe Erträge / Einzahlungen operative Gebarung</b>				<b>1.700,00</b>	<b>6.100,00</b>	<b>1.135,42</b>	<b>0,00</b>	<b>5.000,00</b>	<b>0,00</b>
1/262000-600000	Energiebezüge - Strom	2222	3222	24	5.000,00	5.000,00		5.000,00	5.000,00	
1/262000-600100	Energiebezüge - Gas	2222	3222	24	3.000,00	2.800,00		3.000,00	2.800,00	
1/262000-620000	Transporte	2222	3222	24	100,00	100,00		100,00	100,00	
1/262000-680000	Planmäßige Abschreibung	2226			8.900,00	7.500,00	7.461,81			
1/262000-700000	Miet- und Pachtaufwand	2223	3223	24	400,00	400,00		400,00	400,00	
1/262000-710000	Öffentliche Abgaben, ohne Gebühren gemäß FAG	2225	3225	24		1.000,00			1.000,00	
1/262000-757000	Subventionen an Sportverein	2234	3234	27	800,00	15.000,00		800,00	15.000,00	
1/262000-757200	Subventionen an Jugendmannschaft	2234	3234	27	800,00	2.000,00		800,00	2.000,00	
<b>SU 22 / 32</b>	<b>Summe Aufwendungen / Auszahlungen operative Gebarung</b>				<b>19.000,00</b>	<b>33.800,00</b>	<b>7.461,81</b>	<b>10.100,00</b>	<b>26.300,00</b>	<b>0,00</b>
<b>SA 0 / SA 1</b>	<b>(0) Nettoergebnis (21 - 22) / (1) Geldfluss operative Gebarung (31 - 32)</b>				<b>-17.300,00</b>	<b>-27.700,00</b>	<b>-6.326,39</b>	<b>-10.100,00</b>	<b>-21.300,00</b>	<b>0,00</b>
<b>SU 23</b>	<b>Summe Haushaltsrücklagen</b>				<b>0,00</b>	<b>0,00</b>	<b>0,00</b>	<b>0,00</b>	<b>0,00</b>	<b>0,00</b>
<b>SA00</b>	<b>Nettoergebnis nach Zuw./Entn. Haushaltsrücklagen (Saldo 0 +/- SU23)</b>				<b>-17.300,00</b>	<b>-27.700,00</b>	<b>-6.326,39</b>			
<b>Investive Gebarung</b>										
2/262000+300000	Kapitaltransfers von Bund, Bundesfonds und Bundeskammern-KIP		3331	33					8.400,00	
2/262000+301000	Kapitaltransfers von Ländern, Landesfonds und Landeskammern-KEM		3331	33				7.100,00	7.100,00	
<b>SU 33</b>	<b>Summe Einzahlungen investive Gebarung</b>							<b>7.100,00</b>	<b>15.500,00</b>	<b>0,00</b>
1/262000-050000	Photovoltaik-Anlage		3412	40					21.600,00	
<b>SU 34</b>	<b>Summe Auszahlungen investive Gebarung</b>							<b>0,00</b>	<b>21.600,00</b>	<b>0,00</b>
<b>SA2</b>	<b>Saldo (2) Geldfluss aus der Investiven Gebarung (33 - 34)</b>							<b>7.100,00</b>	<b>-6.100,00</b>	<b>0,00</b>
<b>SA3</b>	<b>Saldo (3) Nettofinanzierungssaldo (Saldo 1 + Saldo 2)</b>							<b>-3.000,00</b>	<b>-27.400,00</b>	<b>0,00</b>
<b>Finanzierungstätigkeit</b>										
<b>SU 35</b>	<b>Summe Einzahlungen aus der Finanzierungstätigkeit</b>							<b>0,00</b>	<b>0,00</b>	<b>0,00</b>
<b>SU 36</b>	<b>Summe Auszahlungen aus der Finanzierungstätigkeit</b>							<b>0,00</b>	<b>0,00</b>	<b>0,00</b>
<b>SA4</b>	<b>Saldo (4) Geldfluss aus der Finanzierungstätigkeit (35 - 36)</b>							<b>0,00</b>	<b>0,00</b>	<b>0,00</b>
<b>SA5</b>	<b>Saldo (5) Geldfluss aus der voranschlagswirksamen Gebarung (Saldo 3 + Saldo 4)</b>							<b>-3.000,00</b>	<b>-27.400,00</b>	<b>0,00</b>

	MVAG	MVAG	QU	Ergebnisvoranschlag			Finanzierungsvoranschlag				
				EH	FH		VA 2022	VA 2021	RA 2020	VA 2022	VA 2021
<b>269</b>											
<b>269000</b>											
<b>Operative Gebarung</b>											
<b>SU 21 / 31</b>											
1/269000-600000	STROM	2222	3222	24							
1/269000-600100	Gas Sportplatz Haringsee	2222	3222	24							
1/269000-700000	Mietzinse	2223	3223	24							
1/269000-728000	Entgelte für sonstige Leistungen	2225	3225	24							
1/269000-757000	SUBVENTIONEN AN SPORTVEREINE	2234	3234	27							
1/269000-757100	TENNIS-, JAGD- U. WURFTONTAUBENVEREIN	2234	3234	27	300,00	300,00		300,00	300,00		
1/269000-757200	SUBVENTION AN SPORTVER. JUGENDMANNESCHAFT	2234	3234	27						800,00	800,00
<b>SU 22 / 32</b>	<b>Summe Aufwendungen / Auszahlungen operative Gebarung</b>				<b>300,00</b>	<b>300,00</b>	<b>6.827,93</b>	<b>300,00</b>	<b>300,00</b>	<b>6.827,93</b>	<b>6.827,93</b>
<b>SA 0 / SA 1</b>	<b>(0) Nettoergebnis (21 - 22) / (1) Geldfluss operative Gebarung (31 - 32)</b>				<b>-300,00</b>	<b>-300,00</b>	<b>-6.827,93</b>	<b>-300,00</b>	<b>-300,00</b>	<b>-6.827,93</b>	<b>-6.827,93</b>
<b>SU 23</b>	<b>Summe Haushaltsrücklagen</b>				<b>0,00</b>	<b>0,00</b>	<b>0,00</b>	<b>0,00</b>	<b>0,00</b>	<b>0,00</b>	<b>0,00</b>
<b>SA00</b>	<b>Nettoergebnis nach Zuw./Entn. Haushaltsrücklagen (Saldo 0 +/- SU23)</b>				<b>-300,00</b>	<b>-300,00</b>	<b>-6.827,93</b>				
<b>Investive Gebarung</b>											
<b>SU 33</b>	<b>Summe Einzahlungen investive Gebarung</b>							<b>0,00</b>	<b>0,00</b>	<b>0,00</b>	<b>0,00</b>
<b>SU 34</b>	<b>Summe Auszahlungen investive Gebarung</b>							<b>0,00</b>	<b>0,00</b>	<b>0,00</b>	<b>0,00</b>
<b>SA2</b>	<b>Saldo (2) Geldfluss aus der Investiven Gebarung (33 - 34)</b>							<b>0,00</b>	<b>0,00</b>	<b>0,00</b>	<b>0,00</b>
<b>SA3</b>	<b>Saldo (3) Nettofinanzierungssaldo (Saldo 1 + Saldo 2)</b>							<b>-300,00</b>	<b>-300,00</b>	<b>-6.827,93</b>	<b>-6.827,93</b>
<b>Finanzierungstätigkeit</b>											
<b>SU 35</b>	<b>Summe Einzahlungen aus der Finanzierungstätigkeit</b>							<b>0,00</b>	<b>0,00</b>	<b>0,00</b>	<b>0,00</b>
<b>SU 36</b>	<b>Summe Auszahlungen aus der Finanzierungstätigkeit</b>							<b>0,00</b>	<b>0,00</b>	<b>0,00</b>	<b>0,00</b>
<b>SA4</b>	<b>Saldo (4) Geldfluss aus der Finanzierungstätigkeit (35 - 36)</b>							<b>0,00</b>	<b>0,00</b>	<b>0,00</b>	<b>0,00</b>
<b>SA5</b>	<b>Saldo (5) Geldfluss aus der voranschlagswirksamen Gebarung (Saldo 3 + Saldo 4)</b>							<b>-300,00</b>	<b>-300,00</b>	<b>-6.827,93</b>	<b>-6.827,93</b>
<b>28</b>	<b>Forschung und Wissenschaft</b>										
<b>282</b>	<b>Studienbeihilfen</b>										
<b>282000</b>	<b>STUDIENBEIHILFEN</b>										
<b>Operative Gebarung</b>											
<b>SU 21 / 31</b>	<b>Summe Erträge / Einzahlungen operative Gebarung</b>				<b>0,00</b>	<b>0,00</b>	<b>0,00</b>	<b>0,00</b>	<b>0,00</b>	<b>0,00</b>	<b>0,00</b>
1/282000-768000	Sonstige laufende Transfer- zahlungen an priv.Haush.f.Studenten	2234	3234	27	800,00	1.000,00	950,00	800,00	1.000,00	950,00	950,00
<b>SU 22 / 32</b>	<b>Summe Aufwendungen / Auszahlungen operative Gebarung</b>				<b>800,00</b>	<b>1.000,00</b>	<b>950,00</b>	<b>800,00</b>	<b>1.000,00</b>	<b>950,00</b>	<b>950,00</b>
<b>SA 0 / SA 1</b>	<b>(0) Nettoergebnis (21 - 22) / (1) Geldfluss operative Gebarung (31 - 32)</b>				<b>-800,00</b>	<b>-1.000,00</b>	<b>-950,00</b>	<b>-800,00</b>	<b>-1.000,00</b>	<b>-950,00</b>	<b>-950,00</b>
<b>SU 23</b>	<b>Summe Haushaltsrücklagen</b>				<b>0,00</b>	<b>0,00</b>	<b>0,00</b>	<b>0,00</b>	<b>0,00</b>	<b>0,00</b>	<b>0,00</b>

	MVAG EH	MVAG FH	QU	Ergebnisvoranschlag			Finanzierungsvoranschlag		
				VA 2022	VA 2021	RA 2020	VA 2022	VA 2021	RA 2020
<b>SA00</b>									
	Nettoergebnis nach Zuw./Entn. Haushaltsrücklagen (Saldo 0 +/- SU23)			-800,00	-1.000,00	-950,00			
<b>Investive Gebarung</b>									
<b>SU 33</b>							0,00	0,00	0,00
	Summe Einzahlungen investive Gebarung								
<b>SU 34</b>							0,00	0,00	0,00
	Summe Auszahlungen investive Gebarung								
<b>SA2</b>							0,00	0,00	0,00
	Saldo (2) Geldfluss aus der Investiven Gebarung (33 – 34)								
<b>SA3</b>							-800,00	-1.000,00	-950,00
	Saldo (3) Nettofinanzierungssaldo (Saldo 1 + Saldo 2)								
<b>Finanzierungstätigkeit</b>									
<b>SU 35</b>							0,00	0,00	0,00
	Summe Einzahlungen aus der Finanzierungstätigkeit								
<b>SU 36</b>							0,00	0,00	0,00
	Summe Auszahlungen aus der Finanzierungstätigkeit								
<b>SA4</b>							0,00	0,00	0,00
	Saldo (4) Geldfluss aus der Finanzierungstätigkeit (35 – 36)								
<b>SA5</b>							-800,00	-1.000,00	-950,00
	Saldo (5) Geldfluss aus der voranschlagswirksamen Gebarung (Saldo 3 + Saldo 4)								

	MVAG EH	MVAG FH	QU	Ergebnisvoranschlag			Finanzierungsvoranschlag			
				VA 2022	VA 2021	RA 2020	VA 2022	VA 2021	RA 2020	
<b>3 Kunst, Kultur und Kultus</b>										
<b>32</b>	<b>Musik und darstellende Kunst</b>									
<b>320</b>	<b>Ausbildung in Musik und darstellender Kunst</b>									
<b>320000</b>	<b>Ausbildung in Musik und darstellender Kunst</b>									
<b>Operative Gebarung</b>										
<b>SU 21 / 31</b>	<b>Summe Erträge / Einzahlungen operative Gebarung</b>			<b>0,00</b>	<b>0,00</b>	<b>0,00</b>	<b>0,00</b>	<b>0,00</b>	<b>0,00</b>	
1/320000-724000	Reisegebühren - Musikschule	2225	3225	24	1.000,00	1.100,00	954,24	1.000,00	1.100,00	741,72
1/320000-752000	Laufende Transferzahlungen an Gemeinden, -verbände u. -fonds	2231	3231	26	23.000,00	22.700,00	22.900,06	23.000,00	22.700,00	22.900,06
<b>SU 22 / 32</b>	<b>Summe Aufwendungen / Auszahlungen operative Gebarung</b>			<b>24.000,00</b>	<b>23.800,00</b>	<b>23.854,30</b>	<b>24.000,00</b>	<b>23.800,00</b>	<b>23.641,78</b>	
<b>SA 0 / SA 1</b>	<b>(0) Nettoergebnis (21 - 22) / (1) Geldfluss operative Gebarung (31 - 32)</b>			<b>-24.000,00</b>	<b>-23.800,00</b>	<b>-23.854,30</b>	<b>-24.000,00</b>	<b>-23.800,00</b>	<b>-23.641,78</b>	
<b>SU 23</b>	<b>Summe Haushaltsrücklagen</b>			<b>0,00</b>	<b>0,00</b>	<b>0,00</b>	<b>0,00</b>	<b>0,00</b>	<b>0,00</b>	
<b>SA00</b>	<b>Nettoergebnis nach Zuw./Entn. Haushaltsrücklagen (Saldo 0 +/- SU23)</b>			<b>-24.000,00</b>	<b>-23.800,00</b>	<b>-23.854,30</b>				
<b>Investive Gebarung</b>										
<b>SU 33</b>	<b>Summe Einzahlungen investive Gebarung</b>						<b>0,00</b>	<b>0,00</b>	<b>0,00</b>	
<b>SU 34</b>	<b>Summe Auszahlungen investive Gebarung</b>						<b>0,00</b>	<b>0,00</b>	<b>0,00</b>	
<b>SA2</b>	<b>Saldo (2) Geldfluss aus der Investiven Gebarung (33 - 34)</b>						<b>0,00</b>	<b>0,00</b>	<b>0,00</b>	
<b>SA3</b>	<b>Saldo (3) Nettofinanzierungssaldo (Saldo 1 + Saldo 2)</b>						<b>-24.000,00</b>	<b>-23.800,00</b>	<b>-23.641,78</b>	
<b>Finanzierungstätigkeit</b>										
<b>SU 35</b>	<b>Summe Einzahlungen aus der Finanzierungstätigkeit</b>						<b>0,00</b>	<b>0,00</b>	<b>0,00</b>	
<b>SU 36</b>	<b>Summe Auszahlungen aus der Finanzierungstätigkeit</b>						<b>0,00</b>	<b>0,00</b>	<b>0,00</b>	
<b>SA4</b>	<b>Saldo (4) Geldfluss aus der Finanzierungstätigkeit (35 - 36)</b>						<b>0,00</b>	<b>0,00</b>	<b>0,00</b>	
<b>SA5</b>	<b>Saldo (5) Geldfluss aus der voranschlagswirksamen Gebarung (Saldo 3 + Saldo 4)</b>						<b>-24.000,00</b>	<b>-23.800,00</b>	<b>-23.641,78</b>	
<b>321</b>	<b>Einrichtungen der Musikpflege</b>									
<b>321000</b>	<b>EINRICHTUNGEN DER MUSIKPFLEGE</b>									
<b>Operative Gebarung</b>										
<b>SU 21 / 31</b>	<b>Summe Erträge / Einzahlungen operative Gebarung</b>			<b>0,00</b>	<b>0,00</b>	<b>0,00</b>	<b>0,00</b>	<b>0,00</b>	<b>0,00</b>	
1/321000-757000	LAUFENDE ZUSCHÜSSE AN MUSIKVEREIN	2234	3234	27	500,00	500,00	30,00	500,00	500,00	30,00
1/321000-777000	SUBVENTIONEN F.ANSCHAFFUNGEN (MUSIKINST.)	2234		44	1.000,00	1.000,00	1.000,00			
1/321000-777100	SUBVENTION JUGENDAUSBILDUNG	2234		44	400,00	400,00	400,00			
<b>SU 22 / 32</b>	<b>Summe Aufwendungen / Auszahlungen operative Gebarung</b>			<b>1.900,00</b>	<b>1.900,00</b>	<b>1.430,00</b>	<b>500,00</b>	<b>500,00</b>	<b>30,00</b>	
<b>SA 0 / SA 1</b>	<b>(0) Nettoergebnis (21 - 22) / (1) Geldfluss operative Gebarung (31 - 32)</b>			<b>-1.900,00</b>	<b>-1.900,00</b>	<b>-1.430,00</b>	<b>-500,00</b>	<b>-500,00</b>	<b>-30,00</b>	
<b>SU 23</b>	<b>Summe Haushaltsrücklagen</b>			<b>0,00</b>	<b>0,00</b>	<b>0,00</b>	<b>0,00</b>	<b>0,00</b>	<b>0,00</b>	
<b>SA00</b>	<b>Nettoergebnis nach Zuw./Entn. Haushaltsrücklagen (Saldo 0 +/- SU23)</b>			<b>-1.900,00</b>	<b>-1.900,00</b>	<b>-1.430,00</b>				

	MVAG	MVAG	QU	Ergebnisvoranschlag			Finanzierungsvoranschlag			
				EH	FH		VA 2022	VA 2021	RA 2020	VA 2022
<b>Investive Gebarung</b>										
<b>SU 33</b>								<b>0,00</b>	<b>0,00</b>	<b>0,00</b>
1/321000-777000								1.000,00	1.000,00	1.000,00
1/321000-777100								400,00	400,00	400,00
<b>SU 34</b>								<b>1.400,00</b>	<b>1.400,00</b>	<b>1.400,00</b>
<b>SA2</b>								<b>-1.400,00</b>	<b>-1.400,00</b>	<b>-1.400,00</b>
<b>SA3</b>								<b>-1.900,00</b>	<b>-1.900,00</b>	<b>-1.430,00</b>
<b>Finanzierungstätigkeit</b>										
<b>SU 35</b>								<b>0,00</b>	<b>0,00</b>	<b>0,00</b>
<b>SU 36</b>								<b>0,00</b>	<b>0,00</b>	<b>0,00</b>
<b>SA4</b>								<b>0,00</b>	<b>0,00</b>	<b>0,00</b>
<b>SA5</b>								<b>-1.900,00</b>	<b>-1.900,00</b>	<b>-1.430,00</b>
<b>36</b>										
<b>361</b>										
<b>361000</b>										
<b>Operative Gebarung</b>										
2/361000+808000								100,00	100,00	
<b>SU 21 / 31</b>								<b>100,00</b>	<b>100,00</b>	<b>0,00</b>
1/361000-777000								300,00	300,00	
<b>SU 22 / 32</b>								<b>300,00</b>	<b>300,00</b>	<b>0,00</b>
<b>SA 0 / SA 1</b>								<b>-200,00</b>	<b>-200,00</b>	<b>0,00</b>
<b>SU 23</b>								<b>0,00</b>	<b>0,00</b>	<b>0,00</b>
<b>SA00</b>								<b>-200,00</b>	<b>-200,00</b>	<b>0,00</b>
<b>Investive Gebarung</b>										
<b>SU 33</b>								<b>0,00</b>	<b>0,00</b>	<b>0,00</b>
1/361000-777000								300,00	300,00	
<b>SU 34</b>								<b>300,00</b>	<b>300,00</b>	<b>0,00</b>
<b>SA2</b>								<b>-300,00</b>	<b>-300,00</b>	<b>0,00</b>
<b>SA3</b>								<b>-200,00</b>	<b>-200,00</b>	<b>0,00</b>
<b>Finanzierungstätigkeit</b>										
<b>SU 35</b>								<b>0,00</b>	<b>0,00</b>	<b>0,00</b>
<b>SU 36</b>								<b>0,00</b>	<b>0,00</b>	<b>0,00</b>
<b>SA4</b>								<b>0,00</b>	<b>0,00</b>	<b>0,00</b>
<b>SA5</b>								<b>-200,00</b>	<b>-200,00</b>	<b>0,00</b>



	MVAG	MVAG	QU	Ergebnisvoranschlag			Finanzierungsvoranschlag					
				EH	FH		VA 2022	VA 2021	RA 2020	VA 2022	VA 2021	RA 2020
<b>362</b>												
<b>362000</b>												
<b>Operative Gebarung</b>												
<b>SU 21 / 31</b>				<b>Summe Erträge / Einzahlungen operative Gebarung</b>			<b>0,00</b>	<b>0,00</b>	<b>0,00</b>	<b>0,00</b>	<b>0,00</b>	<b>0,00</b>
1/362000-619000				INSTANDHALTUNG VON	2224	3224	24	500,00	500,00		500,00	500,00
				DENKMÄLERN								
<b>SU 22 / 32</b>				<b>Summe Aufwendungen / Auszahlungen operative Gebarung</b>			<b>500,00</b>	<b>500,00</b>	<b>0,00</b>	<b>500,00</b>	<b>500,00</b>	<b>0,00</b>
<b>SA 0 / SA 1</b>				<b>(0) Nettoergebnis (21 - 22) / (1) Geldfluss operative Gebarung (31 - 32)</b>			<b>-500,00</b>	<b>-500,00</b>	<b>0,00</b>	<b>-500,00</b>	<b>-500,00</b>	<b>0,00</b>
<b>SU 23</b>				<b>Summe Haushaltsrücklagen</b>			<b>0,00</b>	<b>0,00</b>	<b>0,00</b>	<b>0,00</b>	<b>0,00</b>	
<b>SA00</b>				<b>Nettoergebnis nach Zuw./Entn. Haushaltsrücklagen (Saldo 0 +/- SU23)</b>			<b>-500,00</b>	<b>-500,00</b>	<b>0,00</b>			
<b>Investive Gebarung</b>												
<b>SU 33</b>				<b>Summe Einzahlungen investive Gebarung</b>						<b>0,00</b>	<b>0,00</b>	<b>0,00</b>
<b>SU 34</b>				<b>Summe Auszahlungen investive Gebarung</b>						<b>0,00</b>	<b>0,00</b>	<b>0,00</b>
<b>SA2</b>				<b>Saldo (2) Geldfluss aus der Investiven Gebarung (33 - 34)</b>						<b>0,00</b>	<b>0,00</b>	<b>0,00</b>
<b>SA3</b>				<b>Saldo (3) Nettofinanzierungssaldo (Saldo 1 + Saldo 2)</b>						<b>-500,00</b>	<b>-500,00</b>	<b>0,00</b>
<b>Finanzierungstätigkeit</b>												
<b>SU 35</b>				<b>Summe Einzahlungen aus der Finanzierungstätigkeit</b>						<b>0,00</b>	<b>0,00</b>	<b>0,00</b>
<b>SU 36</b>				<b>Summe Auszahlungen aus der Finanzierungstätigkeit</b>						<b>0,00</b>	<b>0,00</b>	<b>0,00</b>
<b>SA4</b>				<b>Saldo (4) Geldfluss aus der Finanzierungstätigkeit (35 - 36)</b>						<b>0,00</b>	<b>0,00</b>	<b>0,00</b>
<b>SA5</b>				<b>Saldo (5) Geldfluss aus der voranschlagswirksamen Gebarung (Saldo 3 + Saldo 4)</b>						<b>-500,00</b>	<b>-500,00</b>	<b>0,00</b>
<b>363</b>				<b>Altstadterhaltung und Ortsbildpflege</b>								
<b>363000</b>				<b>Altstadterhaltung und Ortsbildpflege</b>								
<b>Operative Gebarung</b>												
<b>SU 21 / 31</b>				<b>Summe Erträge / Einzahlungen operative Gebarung</b>			<b>0,00</b>	<b>0,00</b>	<b>0,00</b>	<b>0,00</b>	<b>0,00</b>	<b>0,00</b>
1/363000-459000				Sonstige Verbrauchsgüter Bepflanzung	2221	3221	23	4.000,00	4.000,00	3.333,84	4.000,00	4.000,00
				Versch.Verein								3.333,84
<b>SU 22 / 32</b>				<b>Summe Aufwendungen / Auszahlungen operative Gebarung</b>			<b>4.000,00</b>	<b>4.000,00</b>	<b>3.333,84</b>	<b>4.000,00</b>	<b>4.000,00</b>	<b>3.333,84</b>
<b>SA 0 / SA 1</b>				<b>(0) Nettoergebnis (21 - 22) / (1) Geldfluss operative Gebarung (31 - 32)</b>			<b>-4.000,00</b>	<b>-4.000,00</b>	<b>-3.333,84</b>	<b>-4.000,00</b>	<b>-4.000,00</b>	<b>-3.333,84</b>
<b>SU 23</b>				<b>Summe Haushaltsrücklagen</b>			<b>0,00</b>	<b>0,00</b>	<b>0,00</b>	<b>0,00</b>	<b>0,00</b>	<b>0,00</b>
<b>SA00</b>				<b>Nettoergebnis nach Zuw./Entn. Haushaltsrücklagen (Saldo 0 +/- SU23)</b>			<b>-4.000,00</b>	<b>-4.000,00</b>	<b>-3.333,84</b>			
<b>Investive Gebarung</b>												
<b>SU 33</b>				<b>Summe Einzahlungen investive Gebarung</b>						<b>0,00</b>	<b>0,00</b>	<b>0,00</b>
<b>SU 34</b>				<b>Summe Auszahlungen investive Gebarung</b>						<b>0,00</b>	<b>0,00</b>	<b>0,00</b>
<b>SA2</b>				<b>Saldo (2) Geldfluss aus der Investiven Gebarung (33 - 34)</b>						<b>0,00</b>	<b>0,00</b>	<b>0,00</b>
<b>SA3</b>				<b>Saldo (3) Nettofinanzierungssaldo (Saldo 1 + Saldo 2)</b>						<b>-4.000,00</b>	<b>-4.000,00</b>	<b>-3.333,84</b>
<b>Finanzierungstätigkeit</b>												
<b>SU 35</b>				<b>Summe Einzahlungen aus der Finanzierungstätigkeit</b>						<b>0,00</b>	<b>0,00</b>	<b>0,00</b>

	MVAG EH	MVAG FH	QU	Ergebnisvoranschlag			Finanzierungsvoranschlag		
				VA 2022	VA 2021	RA 2020	VA 2022	VA 2021	RA 2020
<b>SU 36</b>							0,00	0,00	0,00
<b>SA4</b>							0,00	0,00	0,00
<b>SA5</b>							-4.000,00	-4.000,00	-3.333,84
<b>369</b>									
<b>369000</b>									
<b>Operative Gebarung</b>									
<b>SU 21 / 31</b>				0,00	0,00	0,00	0,00	0,00	0,00
1/369000-723000		2225	3225	24	2.000,00	2.000,00	481,80	2.000,00	481,80
<b>SU 22 / 32</b>				2.000,00	2.000,00	481,80	2.000,00	2.000,00	481,80
<b>SA 0 / SA 1</b>				-2.000,00	-2.000,00	-481,80	-2.000,00	-2.000,00	-481,80
<b>SU 23</b>				0,00	0,00	0,00	0,00	0,00	0,00
<b>SA00</b>				-2.000,00	-2.000,00	-481,80			
<b>Investive Gebarung</b>									
<b>SU 33</b>							0,00	0,00	0,00
<b>SU 34</b>							0,00	0,00	0,00
<b>SA2</b>							0,00	0,00	0,00
<b>SA3</b>							-2.000,00	-2.000,00	-481,80
<b>Finanzierungstätigkeit</b>									
<b>SU 35</b>							0,00	0,00	0,00
<b>SU 36</b>							0,00	0,00	0,00
<b>SA4</b>							0,00	0,00	0,00
<b>SA5</b>							-2.000,00	-2.000,00	-481,80
<b>38</b>									
<b>381</b>									
<b>381000</b>									
<b>Operative Gebarung</b>									
2/381000+811000		2115	3115	14	500,00	700,00	520,00	500,00	680,00
<b>SU 21 / 31</b>					500,00	700,00	520,00	500,00	680,00
<b>SU 22 / 32</b>					0,00	0,00	0,00	0,00	0,00
<b>SA 0 / SA 1</b>					500,00	700,00	520,00	500,00	680,00
<b>SU 23</b>					0,00	0,00	0,00	0,00	0,00
<b>SA00</b>					500,00	700,00	520,00		

	MVAG EH	MVAG FH	QU	Ergebnisvoranschlag			Finanzierungsvoranschlag		
				VA 2022	VA 2021	RA 2020	VA 2022	VA 2021	RA 2020
<b>Investive Gebarung</b>									
SU 33			Summe Einzahlungen investive Gebarung				0,00	0,00	0,00
SU 34			Summe Auszahlungen investive Gebarung				0,00	0,00	0,00
SA2			Saldo (2) Geldfluss aus der Investiven Gebarung (33 – 34)				0,00	0,00	0,00
SA3			Saldo (3) Nettofinanzierungssaldo (Saldo 1 + Saldo 2)				500,00	700,00	680,00
<b>Finanzierungstätigkeit</b>									
SU 35			Summe Einzahlungen aus der Finanzierungstätigkeit				0,00	0,00	0,00
SU 36			Summe Auszahlungen aus der Finanzierungstätigkeit				0,00	0,00	0,00
SA4			Saldo (4) Geldfluss aus der Finanzierungstätigkeit (35 – 36)				0,00	0,00	0,00
SA5			Saldo (5) Geldfluss aus der voranschlagswirksamen Gebarung (Saldo 3 + Saldo 4)				500,00	700,00	680,00
<b>39</b>			<b>Kultus</b>						
<b>390</b>			<b>Kirchliche Angelegenheiten</b>						
<b>390000</b>			<b>Kirchliche Angelegenheiten</b>						
<b>Operative Gebarung</b>									
SU 21 / 31			Summe Erträge / Einzahlungen operative Gebarung	0,00	0,00	0,00	0,00	0,00	0,00
1/390000-728000			Entgelte für sonstige Leistungen	2225	3225	24	1.600,00	1.600,00	976,78
1/390000-754000			SUBVENTION FÜR KIRCHE	2231	3231	26	1.000,00	1.000,00	1.000,00
SU 22 / 32			Summe Aufwendungen / Auszahlungen operative Gebarung	2.600,00	2.600,00	976,78	2.600,00	2.600,00	976,78
SA 0 / SA 1			(0) Nettoergebnis (21 - 22) / (1) Geldfluss operative Gebarung (31 – 32)	-2.600,00	-2.600,00	-976,78	-2.600,00	-2.600,00	-976,78
SU 23			Summe Haushaltsrücklagen	0,00	0,00	0,00	0,00	0,00	0,00
SA00			Nettoergebnis nach Zuw./Entn. Haushaltsrücklagen (Saldo 0 +/- SU23)	-2.600,00	-2.600,00	-976,78			
<b>Investive Gebarung</b>									
SU 33			Summe Einzahlungen investive Gebarung				0,00	0,00	0,00
SU 34			Summe Auszahlungen investive Gebarung				0,00	0,00	0,00
SA2			Saldo (2) Geldfluss aus der Investiven Gebarung (33 – 34)				0,00	0,00	0,00
SA3			Saldo (3) Nettofinanzierungssaldo (Saldo 1 + Saldo 2)				-2.600,00	-2.600,00	-976,78
<b>Finanzierungstätigkeit</b>									
SU 35			Summe Einzahlungen aus der Finanzierungstätigkeit				0,00	0,00	0,00
SU 36			Summe Auszahlungen aus der Finanzierungstätigkeit				0,00	0,00	0,00
SA4			Saldo (4) Geldfluss aus der Finanzierungstätigkeit (35 – 36)				0,00	0,00	0,00
SA5			Saldo (5) Geldfluss aus der voranschlagswirksamen Gebarung (Saldo 3 + Saldo 4)				-2.600,00	-2.600,00	-976,78

	MVAG EH	MVAG FH	QU	Ergebnisvoranschlag			Finanzierungsvoranschlag		
				VA 2022	VA 2021	RA 2020	VA 2022	VA 2021	RA 2020
<b>4 Soziale Wohlfahrt und Wohnbauförderung</b>									
<b>41</b>	<b>Allgemeine öffentliche Wohlfahrt</b>								
<b>410</b>	<b>Einrichtungen der allgemeinen Sozialhilfe</b>								
<b>410000</b>	<b>EINRICHTUNGEN D.ALLG.SOZIALHILFE</b>								
<b>Operative Gebarung</b>									
<b>SU 21 / 31</b>	<b>Summe Erträge / Einzahlungen operative Gebarung</b>			<b>0,00</b>	<b>0,00</b>	<b>0,00</b>	<b>0,00</b>	<b>0,00</b>	<b>0,00</b>
1/410000-728000	Entgelte für sonstige Leistungen	2225	3225	24	400,00	400,00		400,00	400,00
	Druckkostenbeiträge								
<b>SU 22 / 32</b>	<b>Summe Aufwendungen / Auszahlungen operative Gebarung</b>			<b>400,00</b>	<b>400,00</b>	<b>0,00</b>	<b>400,00</b>	<b>400,00</b>	<b>0,00</b>
<b>SA 0 / SA 1</b>	<b>(0) Nettoergebnis (21 - 22) / (1) Geldfluss operative Gebarung (31 - 32)</b>			<b>-400,00</b>	<b>-400,00</b>	<b>0,00</b>	<b>-400,00</b>	<b>-400,00</b>	<b>0,00</b>
<b>SU 23</b>	<b>Summe Haushaltsrücklagen</b>			<b>0,00</b>	<b>0,00</b>	<b>0,00</b>	<b>0,00</b>	<b>0,00</b>	<b>0,00</b>
<b>SA00</b>	<b>Nettoergebnis nach Zuw./Entn. Haushaltsrücklagen (Saldo 0 +/- SU23)</b>			<b>-400,00</b>	<b>-400,00</b>	<b>0,00</b>			
<b>Investive Gebarung</b>									
<b>SU 33</b>	<b>Summe Einzahlungen investive Gebarung</b>						<b>0,00</b>	<b>0,00</b>	<b>0,00</b>
<b>SU 34</b>	<b>Summe Auszahlungen investive Gebarung</b>						<b>0,00</b>	<b>0,00</b>	<b>0,00</b>
<b>SA2</b>	<b>Saldo (2) Geldfluss aus der Investiven Gebarung (33 - 34)</b>						<b>0,00</b>	<b>0,00</b>	<b>0,00</b>
<b>SA3</b>	<b>Saldo (3) Nettofinanzierungssaldo (Saldo 1 + Saldo 2)</b>						<b>-400,00</b>	<b>-400,00</b>	<b>0,00</b>
<b>Finanzierungstätigkeit</b>									
<b>SU 35</b>	<b>Summe Einzahlungen aus der Finanzierungstätigkeit</b>						<b>0,00</b>	<b>0,00</b>	<b>0,00</b>
<b>SU 36</b>	<b>Summe Auszahlungen aus der Finanzierungstätigkeit</b>						<b>0,00</b>	<b>0,00</b>	<b>0,00</b>
<b>SA4</b>	<b>Saldo (4) Geldfluss aus der Finanzierungstätigkeit (35 - 36)</b>						<b>0,00</b>	<b>0,00</b>	<b>0,00</b>
<b>SA5</b>	<b>Saldo (5) Geldfluss aus der voranschlagswirksamen Gebarung (Saldo 3 + Saldo 4)</b>						<b>-400,00</b>	<b>-400,00</b>	<b>0,00</b>
<b>419</b>	<b>Sonstige Einrichtungen und Maßnahmen</b>								
<b>419000</b>	<b>Sonstige Einrichtungen und Maßnahmen</b>								
<b>Operative Gebarung</b>									
2/419000+861000	Transfers von Ländern, Landesfonds und Landeskammern	2121	3121	15			12.216,35		12.216,35
<b>SU 21 / 31</b>	<b>Summe Erträge / Einzahlungen operative Gebarung</b>			<b>0,00</b>	<b>0,00</b>	<b>12.216,35</b>	<b>0,00</b>	<b>0,00</b>	<b>12.216,35</b>
1/419000-751000	SH-WOHNSTZGEM.BEITRAG	2231	3231	26	2.000,00	2.000,00	1.187,17	2.000,00	1.187,17
1/419000-751100	SOZ.HILFEBEITRAG N.FINANZKRAFT	2231	3231	26	163.000,00	148.000,00	143.818,39	163.000,00	143.818,39
<b>SU 22 / 32</b>	<b>Summe Aufwendungen / Auszahlungen operative Gebarung</b>			<b>165.000,00</b>	<b>150.000,00</b>	<b>145.005,56</b>	<b>165.000,00</b>	<b>150.000,00</b>	<b>145.005,56</b>
<b>SA 0 / SA 1</b>	<b>(0) Nettoergebnis (21 - 22) / (1) Geldfluss operative Gebarung (31 - 32)</b>			<b>-165.000,00</b>	<b>-150.000,00</b>	<b>-132.789,21</b>	<b>-165.000,00</b>	<b>-150.000,00</b>	<b>-132.789,21</b>
<b>SU 23</b>	<b>Summe Haushaltsrücklagen</b>			<b>0,00</b>	<b>0,00</b>	<b>0,00</b>	<b>0,00</b>	<b>0,00</b>	<b>0,00</b>
<b>SA00</b>	<b>Nettoergebnis nach Zuw./Entn. Haushaltsrücklagen (Saldo 0 +/- SU23)</b>			<b>-165.000,00</b>	<b>-150.000,00</b>	<b>-132.789,21</b>			
<b>Investive Gebarung</b>									
<b>SU 33</b>	<b>Summe Einzahlungen investive Gebarung</b>						<b>0,00</b>	<b>0,00</b>	<b>0,00</b>

	MVAG EH	MVAG FH	QU	Ergebnisvoranschlag			Finanzierungsvoranschlag			
				VA 2022	VA 2021	RA 2020	VA 2022	VA 2021	RA 2020	
<b>SU 34</b>							0,00	0,00	0,00	
<b>SA2</b>							0,00	0,00	0,00	
<b>SA3</b>							-165.000,00	-150.000,00	-132.789,21	
<b>Finanzierungstätigkeit</b>										
<b>SU 35</b>							0,00	0,00	0,00	
<b>SU 36</b>							0,00	0,00	0,00	
<b>SA4</b>							0,00	0,00	0,00	
<b>SA5</b>							-165.000,00	-150.000,00	-132.789,21	
<b>42</b>	<b>Freie Wohlfahrt</b>									
<b>423</b>	<b>Essen auf Rädern</b>									
<b>423000</b>	<b>ESSEN AUF RÄDERN</b>									
<b>Operative Gebarung</b>										
2/423000+810000	Erträge aus Leistungen	2114	3114	13	20.000,00	22.000,00		20.000,00	22.000,00	
2/423000+816000	Kostenbeiträge (Kostenersätze) für sonstige Leistungen	2114	3114	13	2.800,00	3.100,00		2.800,00	3.100,00	
<b>SU 21 / 31</b>	<b>Summe Erträge / Einzahlungen operative Gebarung</b>				<b>22.800,00</b>	<b>25.100,00</b>	<b>0,00</b>	<b>22.800,00</b>	<b>25.100,00</b>	<b>0,00</b>
1/423000-400000	Geringwertige Wirtschaftsgüter (GWG)	2221	3221	23	500,00	500,00		500,00	500,00	
1/423000-430000	Lebensmittel - Mittagessen	2221	3221	23	20.000,00	22.000,00		20.000,00	22.000,00	
1/423000-680000	Planmäßige Abschreibung	2226			300,00	300,00	275,88			
<b>SU 22 / 32</b>	<b>Summe Aufwendungen / Auszahlungen operative Gebarung</b>				<b>20.800,00</b>	<b>22.800,00</b>	<b>275,88</b>	<b>20.500,00</b>	<b>22.500,00</b>	<b>0,00</b>
<b>SA 0 / SA 1</b>	<b>(0) Nettoergebnis (21 - 22) / (1) Geldfluss operative Gebarung (31 - 32)</b>				<b>2.000,00</b>	<b>2.300,00</b>	<b>-275,88</b>	<b>2.300,00</b>	<b>2.600,00</b>	<b>0,00</b>
<b>SU 23</b>	<b>Summe Haushaltsrücklagen</b>				<b>0,00</b>	<b>0,00</b>	<b>0,00</b>	<b>0,00</b>	<b>0,00</b>	
<b>SA00</b>	<b>Nettoergebnis nach Zuw./Entn. Haushaltsrücklagen (Saldo 0 +/- SU23)</b>				<b>2.000,00</b>	<b>2.300,00</b>	<b>-275,88</b>			
<b>Investive Gebarung</b>										
<b>SU 33</b>	<b>Summe Einzahlungen investive Gebarung</b>						0,00	0,00	0,00	
<b>SU 34</b>	<b>Summe Auszahlungen investive Gebarung</b>						0,00	0,00	0,00	
<b>SA2</b>	<b>Saldo (2) Geldfluss aus der Investiven Gebarung (33 - 34)</b>						0,00	0,00	0,00	
<b>SA3</b>	<b>Saldo (3) Nettofinanzierungssaldo (Saldo 1 + Saldo 2)</b>						2.300,00	2.600,00	0,00	
<b>Finanzierungstätigkeit</b>										
<b>SU 35</b>	<b>Summe Einzahlungen aus der Finanzierungstätigkeit</b>						0,00	0,00	0,00	
<b>SU 36</b>	<b>Summe Auszahlungen aus der Finanzierungstätigkeit</b>						0,00	0,00	0,00	
<b>SA4</b>	<b>Saldo (4) Geldfluss aus der Finanzierungstätigkeit (35 - 36)</b>						0,00	0,00	0,00	
<b>SA5</b>	<b>Saldo (5) Geldfluss aus der voranschlagswirksamen Gebarung (Saldo 3 + Saldo 4)</b>						2.300,00	2.600,00	0,00	

		MVAG			Ergebnisvoranschlag			Finanzierungsvoranschlag		
		EH	FH	QU	VA 2022	VA 2021	RA 2020	VA 2022	VA 2021	RA 2020
<b>429</b>	<b>Sonstige Einrichtungen und Maßnahmen</b>									
<b>429000</b>	<b>Sonstige Einrichtungen und Maßnahmen</b>									
<b>Operative Gebarung</b>										
2/429000+810000	Leistungserlöse Essen auf Rädern	2114	3114	13			24.734,40			24.724,30
2/429000+816000	ALTENBETREUUNG	2114	3114	13			2.845,44			2.845,44
<b>SU 21 / 31</b>	<b>Summe Erträge / Einzahlungen operative Gebarung</b>				<b>0,00</b>	<b>0,00</b>	<b>27.579,84</b>	<b>0,00</b>	<b>0,00</b>	<b>27.569,74</b>
1/429000-400000	Geringwertige Wirtschaftsgüter des Anlagevermögens	2221	3221	23			656,00			656,00
1/429000-430000	Lebensmittel Essen auf Rädern	2221	3221	23			24.257,97			24.257,97
1/429000-768000	FREIE WOHLFAHRT FÜR BEDÜRFTIGE (Spenden, Heizkostenzusch.)	2234	3234	27	1.500,00	2.000,00	695,00	1.500,00	2.000,00	695,00
1/429000-768100	ALTENBETREUUNG Pensionisten u. Junggebliebene, Busfahrten	2234	3234	27	3.500,00	3.500,00	345,00	3.500,00	3.500,00	345,00
<b>SU 22 / 32</b>	<b>Summe Aufwendungen / Auszahlungen operative Gebarung</b>				<b>5.000,00</b>	<b>5.500,00</b>	<b>25.953,97</b>	<b>5.000,00</b>	<b>5.500,00</b>	<b>25.953,97</b>
<b>SA 0 / SA 1</b>	<b>(0) Nettoergebnis (21 - 22) / (1) Geldfluss operative Gebarung (31 - 32)</b>				<b>-5.000,00</b>	<b>-5.500,00</b>	<b>1.625,87</b>	<b>-5.000,00</b>	<b>-5.500,00</b>	<b>1.615,77</b>
<b>SU 23</b>	<b>Summe Haushaltsrücklagen</b>				<b>0,00</b>	<b>0,00</b>	<b>0,00</b>	<b>0,00</b>	<b>0,00</b>	<b>0,00</b>
<b>SA00</b>	<b>Nettoergebnis nach Zuw./Entn. Haushaltsrücklagen (Saldo 0 +/- SU23)</b>				<b>-5.000,00</b>	<b>-5.500,00</b>	<b>1.625,87</b>			
<b>Investive Gebarung</b>										
<b>SU 33</b>	<b>Summe Einzahlungen investive Gebarung</b>							<b>0,00</b>	<b>0,00</b>	<b>0,00</b>
<b>SU 34</b>	<b>Summe Auszahlungen investive Gebarung</b>							<b>0,00</b>	<b>0,00</b>	<b>0,00</b>
<b>SA2</b>	<b>Saldo (2) Geldfluss aus der Investiven Gebarung (33 - 34)</b>							<b>0,00</b>	<b>0,00</b>	<b>0,00</b>
<b>SA3</b>	<b>Saldo (3) Nettofinanzierungssaldo (Saldo 1 + Saldo 2)</b>							<b>-5.000,00</b>	<b>-5.500,00</b>	<b>1.615,77</b>
<b>Finanzierungstätigkeit</b>										
<b>SU 35</b>	<b>Summe Einzahlungen aus der Finanzierungstätigkeit</b>							<b>0,00</b>	<b>0,00</b>	<b>0,00</b>
<b>SU 36</b>	<b>Summe Auszahlungen aus der Finanzierungstätigkeit</b>							<b>0,00</b>	<b>0,00</b>	<b>0,00</b>
<b>SA4</b>	<b>Saldo (4) Geldfluss aus der Finanzierungstätigkeit (35 - 36)</b>							<b>0,00</b>	<b>0,00</b>	<b>0,00</b>
<b>SA5</b>	<b>Saldo (5) Geldfluss aus der voranschlagswirksamen Gebarung (Saldo 3 + Saldo 4)</b>							<b>-5.000,00</b>	<b>-5.500,00</b>	<b>1.615,77</b>
<b>43</b>	<b>Jugendwohlfahrt</b>									
<b>439</b>	<b>Sonstige Einrichtungen und Maßnahmen</b>									
<b>439000</b>	<b>Sonstige Einrichtungen und Maßnahmen</b>									
<b>Operative Gebarung</b>										
<b>SU 21 / 31</b>	<b>Summe Erträge / Einzahlungen operative Gebarung</b>				<b>0,00</b>	<b>0,00</b>	<b>0,00</b>	<b>0,00</b>	<b>0,00</b>	<b>0,00</b>
1/439000-751000	JUGENDWOHLFAHRTS-UMLAGE	2231	3231	26	31.000,00	22.000,00	21.216,41	31.000,00	22.000,00	21.216,41
1/439000-768000	Sonstige laufende Transferzahlungen an private Haushalte	2234	3234	27	300,00	300,00	166,60	300,00	300,00	166,60
<b>SU 22 / 32</b>	<b>Summe Aufwendungen / Auszahlungen operative Gebarung</b>				<b>31.300,00</b>	<b>22.300,00</b>	<b>21.383,01</b>	<b>31.300,00</b>	<b>22.300,00</b>	<b>21.383,01</b>
<b>SA 0 / SA 1</b>	<b>(0) Nettoergebnis (21 - 22) / (1) Geldfluss operative Gebarung (31 - 32)</b>				<b>-31.300,00</b>	<b>-22.300,00</b>	<b>-21.383,01</b>	<b>-31.300,00</b>	<b>-22.300,00</b>	<b>-21.383,01</b>

	MVAG EH	MVAG FH	QU	Ergebnisvoranschlag			Finanzierungsvoranschlag		
				VA 2022	VA 2021	RA 2020	VA 2022	VA 2021	RA 2020
SU 23				0,00	0,00	0,00	0,00	0,00	0,00
SA00				-31.300,00	-22.300,00	-21.383,01			
<b>Investive Gebarung</b>									
SU 33							0,00	0,00	0,00
SU 34							0,00	0,00	0,00
SA2							0,00	0,00	0,00
SA3							-31.300,00	-22.300,00	-21.383,01
<b>Finanzierungstätigkeit</b>									
SU 35							0,00	0,00	0,00
SU 36							0,00	0,00	0,00
SA4							0,00	0,00	0,00
SA5							-31.300,00	-22.300,00	-21.383,01
46	<b>Familienpolitische Maßnahmen</b>								
469	<b>Sonstige Maßnahmen</b>								
469000	<b>SONSTIGE MASSNAHMEN</b>								
<b>Operative Gebarung</b>									
SU 21 / 31				0,00	0,00	0,00	0,00	0,00	0,00
1/469000-413000				1.300,00	1.300,00	641,42	1.300,00	1.300,00	641,42
SU 22 / 32				1.300,00	1.300,00	641,42	1.300,00	1.300,00	641,42
SA 0 / SA 1				-1.300,00	-1.300,00	-641,42	-1.300,00	-1.300,00	-641,42
SU 23				0,00	0,00	0,00	0,00	0,00	0,00
SA00				-1.300,00	-1.300,00	-641,42			
<b>Investive Gebarung</b>									
SU 33							0,00	0,00	0,00
SU 34							0,00	0,00	0,00
SA2							0,00	0,00	0,00
SA3							-1.300,00	-1.300,00	-641,42
<b>Finanzierungstätigkeit</b>									
SU 35							0,00	0,00	0,00
SU 36							0,00	0,00	0,00
SA4							0,00	0,00	0,00
SA5							-1.300,00	-1.300,00	-641,42

	MVAG EH	MVAG FH	QU	Ergebnisvoranschlag			Finanzierungsvoranschlag		
				VA 2022	VA 2021	RA 2020	VA 2022	VA 2021	RA 2020
<b>48</b>									
<b>480</b>									
<b>480000</b>									
<b>Operative Gebarung</b>									
<b>SU 21 / 31</b>									
<b>1/480000-768000</b>									
<b>SU 22 / 32</b>									
<b>SA 0 / SA 1</b>									
<b>SU 23</b>									
<b>SA00</b>									
<b>Investive Gebarung</b>									
<b>SU 33</b>									
<b>SU 34</b>									
<b>SA2</b>									
<b>SA3</b>									
<b>Finanzierungstätigkeit</b>									
<b>SU 35</b>									
<b>SU 36</b>									
<b>SA4</b>									
<b>SA5</b>									



		MVAG	MVAG	QU	Ergebnisvoranschlag			Finanzierungsvoranschlag		
		EH	FH		VA 2022	VA 2021	RA 2020	VA 2022	VA 2021	RA 2020
<b>5 Gesundheit</b>										
<b>51</b>	<b>Gesundheitsdienst</b>									
<b>510</b>	<b>Medizinische Bereichsversorgung</b>									
<b>510000</b>	<b>Medizinische Bereichsversorgung</b>									
<b>Operative Gebarung</b>										
2/510000+828000	Rückersätze von Ausgaben Totenbeschau	2116	3116	18	500,00	500,00	839,00	500,00	500,00	839,00
<b>SU 21 / 31</b>	<b>Summe Erträge / Einzahlungen operative Gebarung</b>				<b>500,00</b>	<b>500,00</b>	<b>839,00</b>	<b>500,00</b>	<b>500,00</b>	<b>839,00</b>
1/510000-564000	TOTENBESCHAUGEBÜHREN (BESONDERE GEBÜHREN)	2211	3211	20	500,00	500,00	839,00	500,00	500,00	839,00
1/510000-751000	BEITRAG AN PENSIONSVERBAND	2231	3231	26	4.200,00	4.100,00	4.016,38	4.200,00	4.100,00	4.016,38
<b>SU 22 / 32</b>	<b>Summe Aufwendungen / Auszahlungen operative Gebarung</b>				<b>4.700,00</b>	<b>4.600,00</b>	<b>4.855,38</b>	<b>4.700,00</b>	<b>4.600,00</b>	<b>4.855,38</b>
<b>SA 0 / SA 1</b>	<b>(0) Nettoergebnis (21 - 22) / (1) Geldfluss operative Gebarung (31 - 32)</b>				<b>-4.200,00</b>	<b>-4.100,00</b>	<b>-4.016,38</b>	<b>-4.200,00</b>	<b>-4.100,00</b>	<b>-4.016,38</b>
<b>SU 23</b>	<b>Summe Haushaltsrücklagen</b>				<b>0,00</b>	<b>0,00</b>	<b>0,00</b>	<b>0,00</b>	<b>0,00</b>	<b>0,00</b>
<b>SA00</b>	<b>Nettoergebnis nach Zuw./Entn. Haushaltsrücklagen (Saldo 0 +/- SU23)</b>				<b>-4.200,00</b>	<b>-4.100,00</b>	<b>-4.016,38</b>			
<b>Investive Gebarung</b>										
<b>SU 33</b>	<b>Summe Einzahlungen investive Gebarung</b>							<b>0,00</b>	<b>0,00</b>	<b>0,00</b>
<b>SU 34</b>	<b>Summe Auszahlungen investive Gebarung</b>							<b>0,00</b>	<b>0,00</b>	<b>0,00</b>
<b>SA2</b>	<b>Saldo (2) Geldfluss aus der Investiven Gebarung (33 - 34)</b>							<b>0,00</b>	<b>0,00</b>	<b>0,00</b>
<b>SA3</b>	<b>Saldo (3) Nettofinanzierungssaldo (Saldo 1 + Saldo 2)</b>							<b>-4.200,00</b>	<b>-4.100,00</b>	<b>-4.016,38</b>
<b>Finanzierungstätigkeit</b>										
<b>SU 35</b>	<b>Summe Einzahlungen aus der Finanzierungstätigkeit</b>							<b>0,00</b>	<b>0,00</b>	<b>0,00</b>
<b>SU 36</b>	<b>Summe Auszahlungen aus der Finanzierungstätigkeit</b>							<b>0,00</b>	<b>0,00</b>	<b>0,00</b>
<b>SA4</b>	<b>Saldo (4) Geldfluss aus der Finanzierungstätigkeit (35 - 36)</b>							<b>0,00</b>	<b>0,00</b>	<b>0,00</b>
<b>SA5</b>	<b>Saldo (5) Geldfluss aus der voranschlagswirksamen Gebarung (Saldo 3 + Saldo 4)</b>							<b>-4.200,00</b>	<b>-4.100,00</b>	<b>-4.016,38</b>
<b>512</b>	<b>Sonstige medizinische Beratung und Betreuung</b>									
<b>512000</b>	<b>Sonstige Medizinische Beratung und Betreuung</b>									
<b>Operative Gebarung</b>										
2/512000+816000	KOSTENBEITRÄGE FÜR IMPFUNGEN	2114	3114	13	100,00	100,00		100,00	100,00	
<b>SU 21 / 31</b>	<b>Summe Erträge / Einzahlungen operative Gebarung</b>				<b>100,00</b>	<b>100,00</b>	<b>0,00</b>	<b>100,00</b>	<b>100,00</b>	<b>0,00</b>
1/512000-728000	Entgelte für sonstige Leistungen Impfungen	2225	3225	24	200,00	200,00		200,00	200,00	
<b>SU 22 / 32</b>	<b>Summe Aufwendungen / Auszahlungen operative Gebarung</b>				<b>200,00</b>	<b>200,00</b>	<b>0,00</b>	<b>200,00</b>	<b>200,00</b>	<b>0,00</b>
<b>SA 0 / SA 1</b>	<b>(0) Nettoergebnis (21 - 22) / (1) Geldfluss operative Gebarung (31 - 32)</b>				<b>-100,00</b>	<b>-100,00</b>	<b>0,00</b>	<b>-100,00</b>	<b>-100,00</b>	<b>0,00</b>
<b>SU 23</b>	<b>Summe Haushaltsrücklagen</b>				<b>0,00</b>	<b>0,00</b>	<b>0,00</b>	<b>0,00</b>	<b>0,00</b>	<b>0,00</b>
<b>SA00</b>	<b>Nettoergebnis nach Zuw./Entn. Haushaltsrücklagen (Saldo 0 +/- SU23)</b>				<b>-100,00</b>	<b>-100,00</b>	<b>0,00</b>			

	MVAG EH	MVAG FH	QU	Ergebnisvoranschlag			Finanzierungsvoranschlag		
				VA 2022	VA 2021	RA 2020	VA 2022	VA 2021	RA 2020
<b>Investive Gebarung</b>									
SU 33							0,00	0,00	0,00
SU 34							0,00	0,00	0,00
SA2							0,00	0,00	0,00
SA3							-100,00	-100,00	0,00
<b>Finanzierungstätigkeit</b>									
SU 35							0,00	0,00	0,00
SU 36							0,00	0,00	0,00
SA4							0,00	0,00	0,00
SA5							-100,00	-100,00	0,00
<b>513 Desinfektionsanstalten</b>									
<b>513000 DESINFEKTIONSANSTALTEN</b>									
<b>Operative Gebarung</b>									
SU 21 / 31				0,00	0,00	0,00	0,00	0,00	0,00
1/513000-728000		2225	3225	24	100,00	100,00	100,00	100,00	
SU 22 / 32				100,00	100,00	0,00	100,00	100,00	0,00
SA 0 / SA 1				-100,00	-100,00	0,00	-100,00	-100,00	0,00
SU 23				0,00	0,00	0,00	0,00	0,00	0,00
SA00				-100,00	-100,00	0,00			
<b>Investive Gebarung</b>									
SU 33							0,00	0,00	0,00
SU 34							0,00	0,00	0,00
SA2							0,00	0,00	0,00
SA3							-100,00	-100,00	0,00
<b>Finanzierungstätigkeit</b>									
SU 35							0,00	0,00	0,00
SU 36							0,00	0,00	0,00
SA4							0,00	0,00	0,00
SA5							-100,00	-100,00	0,00
<b>516 Schulgesundheitsdienst</b>									
<b>516000 Schulgesundheitsdienst</b>									
<b>Operative Gebarung</b>									
SU 21 / 31				0,00	0,00	0,00	0,00	0,00	0,00
1/516000-728000		2225	3225	24	1.200,00	1.200,00	124,36	1.200,00	124,36
SU 22 / 32				1.200,00	1.200,00	124,36	1.200,00	1.200,00	124,36

	MVAG	MVAG	QU	Ergebnisvoranschlag			Finanzierungsvoranschlag				
				EH	FH	VA 2022	VA 2021	RA 2020	VA 2022	VA 2021	RA 2020
<b>SA 0 / SA 1</b>											
	(0) Nettoergebnis (21 - 22) / (1) Geldfluss operative Gebarung (31 - 32)										
<b>SU 23</b>											
	Summe Haushaltsrücklagen										
<b>SA00</b>											
	Nettoergebnis nach Zuw./Entn. Haushaltsrücklagen (Saldo 0 +/- SU23)										
<b>Investive Gebarung</b>											
<b>SU 33</b>											
	Summe Einzahlungen investive Gebarung										
<b>SU 34</b>											
	Summe Auszahlungen investive Gebarung										
<b>SA2</b>											
	Saldo (2) Geldfluss aus der Investiven Gebarung (33 - 34)										
<b>SA3</b>											
	Saldo (3) Nettofinanzierungssaldo (Saldo 1 + Saldo 2)										
<b>Finanzierungstätigkeit</b>											
<b>SU 35</b>											
	Summe Einzahlungen aus der Finanzierungstätigkeit										
<b>SU 36</b>											
	Summe Auszahlungen aus der Finanzierungstätigkeit										
<b>SA4</b>											
	Saldo (4) Geldfluss aus der Finanzierungstätigkeit (35 - 36)										
<b>SA5</b>											
	Saldo (5) Geldfluss aus der voranschlagswirksamen Gebarung (Saldo 3 + Saldo 4)										
<b>519 Sonstige Einrichtungen und Maßnahmen</b>											
<b>519100 Ausgaben für COVID</b>											
<b>Operative Gebarung</b>											
2/519100+828000	Rückersätze von Aufwendungen COVID	2116	3116	18	3.000,00	9.000,00		3.000,00	9.000,00		
<b>SU 21 / 31</b>	<b>Summe Erträge / Einzahlungen operative Gebarung</b>				<b>3.000,00</b>	<b>9.000,00</b>	<b>0,00</b>	<b>3.000,00</b>	<b>9.000,00</b>	<b>0,00</b>	
1/519100-728000	Entgelte für sonstige Leistungen	2225	3225	24	3.000,00	9.000,00	4.276,26	3.000,00	9.000,00	4.276,26	
<b>SU 22 / 32</b>	<b>Summe Aufwendungen / Auszahlungen operative Gebarung</b>				<b>3.000,00</b>	<b>9.000,00</b>	<b>4.276,26</b>	<b>3.000,00</b>	<b>9.000,00</b>	<b>4.276,26</b>	
<b>SA 0 / SA 1</b>	<b>(0) Nettoergebnis (21 - 22) / (1) Geldfluss operative Gebarung (31 - 32)</b>				<b>0,00</b>	<b>0,00</b>	<b>-4.276,26</b>	<b>0,00</b>	<b>0,00</b>	<b>-4.276,26</b>	
<b>SU 23</b>	<b>Summe Haushaltsrücklagen</b>				<b>0,00</b>	<b>0,00</b>	<b>0,00</b>	<b>0,00</b>	<b>0,00</b>	<b>0,00</b>	
<b>SA00</b>	<b>Nettoergebnis nach Zuw./Entn. Haushaltsrücklagen (Saldo 0 +/- SU23)</b>				<b>0,00</b>	<b>0,00</b>	<b>-4.276,26</b>				
<b>Investive Gebarung</b>											
<b>SU 33</b>	<b>Summe Einzahlungen investive Gebarung</b>							<b>0,00</b>	<b>0,00</b>	<b>0,00</b>	
<b>SU 34</b>	<b>Summe Auszahlungen investive Gebarung</b>							<b>0,00</b>	<b>0,00</b>	<b>0,00</b>	
<b>SA2</b>	<b>Saldo (2) Geldfluss aus der Investiven Gebarung (33 - 34)</b>							<b>0,00</b>	<b>0,00</b>	<b>0,00</b>	
<b>SA3</b>	<b>Saldo (3) Nettofinanzierungssaldo (Saldo 1 + Saldo 2)</b>							<b>0,00</b>	<b>0,00</b>	<b>-4.276,26</b>	
<b>Finanzierungstätigkeit</b>											
<b>SU 35</b>	<b>Summe Einzahlungen aus der Finanzierungstätigkeit</b>							<b>0,00</b>	<b>0,00</b>	<b>0,00</b>	
<b>SU 36</b>	<b>Summe Auszahlungen aus der Finanzierungstätigkeit</b>							<b>0,00</b>	<b>0,00</b>	<b>0,00</b>	
<b>SA4</b>	<b>Saldo (4) Geldfluss aus der Finanzierungstätigkeit (35 - 36)</b>							<b>0,00</b>	<b>0,00</b>	<b>0,00</b>	
<b>SA5</b>	<b>Saldo (5) Geldfluss aus der voranschlagswirksamen Gebarung (Saldo 3 + Saldo 4)</b>							<b>0,00</b>	<b>0,00</b>	<b>-4.276,26</b>	

	MVAG EH	MVAG FH	QU	Ergebnisvoranschlag			Finanzierungsvoranschlag			
				VA 2022	VA 2021	RA 2020	VA 2022	VA 2021	RA 2020	
<b>52</b>										
<b>520</b>										
<b>520000</b>										
<b>Umweltschutz</b>										
<b>Natur- und Landschaftsschutz</b>										
<b>Natur- und Landschaftsschutz</b>										
<b>Operative Gebarung</b>										
<b>SU 21 / 31</b>				<b>0,00</b>	<b>0,00</b>	<b>0,00</b>	<b>0,00</b>	<b>0,00</b>	<b>0,00</b>	
1/520000-728000				Entgelte für sonstige Leistungen	2225	3225	24	3.500,00	3.500,00	3.502,51
				Energiebeauftragter						
<b>SU 22 / 32</b>				<b>3.500,00</b>	<b>3.500,00</b>	<b>3.502,51</b>	<b>3.500,00</b>	<b>3.500,00</b>	<b>3.502,51</b>	
<b>SA 0 / SA 1</b>				<b>(0) Nettoergebnis (21 - 22) / (1) Geldfluss operative Gebarung (31 - 32)</b>	<b>-3.500,00</b>	<b>-3.500,00</b>	<b>-3.502,51</b>	<b>-3.500,00</b>	<b>-3.502,51</b>	
<b>SU 23</b>				<b>0,00</b>	<b>0,00</b>	<b>0,00</b>	<b>0,00</b>	<b>0,00</b>	<b>0,00</b>	
<b>SA00</b>				<b>Nettoergebnis nach Zuw./Entn. Haushaltsrücklagen (Saldo 0 +/- SU23)</b>	<b>-3.500,00</b>	<b>-3.500,00</b>	<b>-3.502,51</b>			
<b>Investive Gebarung</b>										
<b>SU 33</b>							<b>0,00</b>	<b>0,00</b>	<b>0,00</b>	
<b>SU 34</b>							<b>0,00</b>	<b>0,00</b>	<b>0,00</b>	
<b>SA2</b>							<b>0,00</b>	<b>0,00</b>	<b>0,00</b>	
<b>SA3</b>							<b>Saldo (2) Geldfluss aus der Investiven Gebarung (33 - 34)</b>	<b>0,00</b>	<b>0,00</b>	
							<b>Saldo (3) Nettofinanzierungssaldo (Saldo 1 + Saldo 2)</b>	<b>-3.500,00</b>	<b>-3.500,00</b>	
<b>Finanzierungstätigkeit</b>										
<b>SU 35</b>							<b>0,00</b>	<b>0,00</b>	<b>0,00</b>	
<b>SU 36</b>							<b>0,00</b>	<b>0,00</b>	<b>0,00</b>	
<b>SA4</b>							<b>0,00</b>	<b>0,00</b>	<b>0,00</b>	
<b>SA5</b>							<b>Saldo (4) Geldfluss aus der Finanzierungstätigkeit (35 - 36)</b>	<b>0,00</b>	<b>0,00</b>	
							<b>Saldo (5) Geldfluss aus der voranschlagswirksamen Gebarung (Saldo 3 + Saldo 4)</b>	<b>-3.500,00</b>	<b>-3.500,00</b>	
<b>528</b>										
<b>528000</b>										
<b>Tierkörperbeseitigung</b>										
<b>Tierkörperbeseitigung</b>										
<b>Operative Gebarung</b>										
<b>SU 21 / 31</b>				<b>0,00</b>	<b>0,00</b>	<b>0,00</b>	<b>0,00</b>	<b>0,00</b>	<b>0,00</b>	
1/528000-729000				BEITRAG ZUR TKVA	2225	3225	24	200,00	200,00	200,00
<b>SU 22 / 32</b>				<b>200,00</b>	<b>200,00</b>	<b>0,00</b>	<b>200,00</b>	<b>200,00</b>	<b>0,00</b>	
<b>SA 0 / SA 1</b>				<b>(0) Nettoergebnis (21 - 22) / (1) Geldfluss operative Gebarung (31 - 32)</b>	<b>-200,00</b>	<b>-200,00</b>	<b>0,00</b>	<b>-200,00</b>	<b>-200,00</b>	
<b>SU 23</b>				<b>0,00</b>	<b>0,00</b>	<b>0,00</b>	<b>0,00</b>	<b>0,00</b>	<b>0,00</b>	
<b>SA00</b>				<b>Nettoergebnis nach Zuw./Entn. Haushaltsrücklagen (Saldo 0 +/- SU23)</b>	<b>-200,00</b>	<b>-200,00</b>	<b>0,00</b>			
<b>Investive Gebarung</b>										
<b>SU 33</b>							<b>0,00</b>	<b>0,00</b>	<b>0,00</b>	
<b>SU 34</b>							<b>0,00</b>	<b>0,00</b>	<b>0,00</b>	
<b>SA2</b>							<b>0,00</b>	<b>0,00</b>	<b>0,00</b>	
<b>SA3</b>							<b>Saldo (2) Geldfluss aus der Investiven Gebarung (33 - 34)</b>	<b>0,00</b>	<b>0,00</b>	
							<b>Saldo (3) Nettofinanzierungssaldo (Saldo 1 + Saldo 2)</b>	<b>-200,00</b>	<b>-200,00</b>	

	MVAG EH	MVAG FH	QU	Ergebnisvoranschlag			Finanzierungsvoranschlag		
				VA 2022	VA 2021	RA 2020	VA 2022	VA 2021	RA 2020
<b>Finanzierungstätigkeit</b>									
SU 35							0,00	0,00	0,00
SU 36							0,00	0,00	0,00
SA4							0,00	0,00	0,00
SA5							-200,00	-200,00	0,00
529									
529000									
<b>Operative Gebarung</b>									
SU 21 / 31				0,00	0,00	0,00	0,00	0,00	0,00
1/529000-728000		2225	3225	24	200,00	200,00	200,00	200,00	
SU 22 / 32				200,00	200,00	0,00	200,00	200,00	0,00
SA 0 / SA 1				-200,00	-200,00	0,00	-200,00	-200,00	0,00
SU 23				0,00	0,00	0,00	0,00	0,00	0,00
SA00				-200,00	-200,00	0,00			
<b>Investive Gebarung</b>									
SU 33							0,00	0,00	0,00
SU 34							0,00	0,00	0,00
SA2							0,00	0,00	0,00
SA3							-200,00	-200,00	0,00
<b>Finanzierungstätigkeit</b>									
SU 35							0,00	0,00	0,00
SU 36							0,00	0,00	0,00
SA4							0,00	0,00	0,00
SA5							-200,00	-200,00	0,00
53									
530									
530000									
<b>Operative Gebarung</b>									
SU 21 / 31				0,00	0,00	0,00	0,00	0,00	0,00
1/530000-757000		2234	3234	27					11.810,00
SU 22 / 32				0,00	0,00	11.810,00	0,00	0,00	11.810,00
SA 0 / SA 1				0,00	0,00	-11.810,00	0,00	0,00	-11.810,00
SU 23				0,00	0,00	0,00	0,00	0,00	0,00
SA00				0,00	0,00	-11.810,00			

	MVAG EH	MVAG FH	QU	Ergebnisvoranschlag			Finanzierungsvoranschlag		
				VA 2022	VA 2021	RA 2020	VA 2022	VA 2021	RA 2020
<b>Investive Gebarung</b>									
SU 33			Summe Einzahlungen investive Gebarung				0,00	0,00	0,00
SU 34			Summe Auszahlungen investive Gebarung				0,00	0,00	0,00
SA2			Saldo (2) Geldfluss aus der Investiven Gebarung (33 – 34)				0,00	0,00	0,00
SA3			Saldo (3) Nettofinanzierungssaldo (Saldo 1 + Saldo 2)				0,00	0,00	-11.810,00
<b>Finanzierungstätigkeit</b>									
SU 35			Summe Einzahlungen aus der Finanzierungstätigkeit				0,00	0,00	0,00
SU 36			Summe Auszahlungen aus der Finanzierungstätigkeit				0,00	0,00	0,00
SA4			Saldo (4) Geldfluss aus der Finanzierungstätigkeit (35 – 36)				0,00	0,00	0,00
SA5			Saldo (5) Geldfluss aus der voranschlagswirksamen Gebarung (Saldo 3 + Saldo 4)				0,00	0,00	-11.810,00
<b>56</b>			<b>Krankenanstalten anderer Rechtsträger</b>						
<b>562</b>			<b>Sprengelbeiträge</b>						
<b>562000</b>			<b>SPRENGELBEITRÄGE</b>						
<b>Operative Gebarung</b>									
SU 21 / 31			Summe Erträge / Einzahlungen operative Gebarung	0,00	0,00	0,00	0,00	0,00	0,00
1/562000-752000		2231 3231 26	NÖKAS (ZWECKAUFWAND)	317.000,00	306.000,00	286.492,39	317.000,00	306.000,00	286.492,39
SU 22 / 32			Summe Aufwendungen / Auszahlungen operative Gebarung	317.000,00	306.000,00	286.492,39	317.000,00	306.000,00	286.492,39
SA 0 / SA 1			(0) Nettoergebnis (21 - 22) / (1) Geldfluss operative Gebarung (31 – 32)	-317.000,00	-306.000,00	-286.492,39	-317.000,00	-306.000,00	-286.492,39
SU 23			Summe Haushaltsrücklagen	0,00	0,00	0,00	0,00	0,00	0,00
SA00			Nettoergebnis nach Zuw./Entn. Haushaltsrücklagen (Saldo 0 +/- SU23)	-317.000,00	-306.000,00	-286.492,39			
<b>Investive Gebarung</b>									
SU 33			Summe Einzahlungen investive Gebarung				0,00	0,00	0,00
SU 34			Summe Auszahlungen investive Gebarung				0,00	0,00	0,00
SA2			Saldo (2) Geldfluss aus der Investiven Gebarung (33 – 34)				0,00	0,00	0,00
SA3			Saldo (3) Nettofinanzierungssaldo (Saldo 1 + Saldo 2)				-317.000,00	-306.000,00	-286.492,39
<b>Finanzierungstätigkeit</b>									
SU 35			Summe Einzahlungen aus der Finanzierungstätigkeit				0,00	0,00	0,00
SU 36			Summe Auszahlungen aus der Finanzierungstätigkeit				0,00	0,00	0,00
SA4			Saldo (4) Geldfluss aus der Finanzierungstätigkeit (35 – 36)				0,00	0,00	0,00
SA5			Saldo (5) Geldfluss aus der voranschlagswirksamen Gebarung (Saldo 3 + Saldo 4)				-317.000,00	-306.000,00	-286.492,39
<b>562100</b>			<b>Sprengelbeiträge 1</b>						
<b>Operative Gebarung</b>									
SU 21 / 31			Summe Erträge / Einzahlungen operative Gebarung	0,00	0,00	0,00	0,00	0,00	0,00

	MVAG	MVAG	QU	Ergebnisvoranschlag			Finanzierungsvoranschlag			
				EH	FH		VA 2022	VA 2021	RA 2020	VA 2022
1/562100-752000	NÖKAS (VERWALTUNGS-AUFWAND)	2231	3231	26	100,00	100,00	6,34	100,00	100,00	6,34
<b>SU 22 / 32</b>	<b>Summe Aufwendungen / Auszahlungen operative Gebarung</b>				<b>100,00</b>	<b>100,00</b>	<b>6,34</b>	<b>100,00</b>	<b>100,00</b>	<b>6,34</b>
<b>SA 0 / SA 1</b>	<b>(0) Nettoergebnis (21 - 22) / (1) Geldfluss operative Gebarung (31 - 32)</b>				<b>-100,00</b>	<b>-100,00</b>	<b>-6,34</b>	<b>-100,00</b>	<b>-100,00</b>	<b>-6,34</b>
<b>SU 23</b>	<b>Summe Haushaltsrücklagen</b>				<b>0,00</b>	<b>0,00</b>	<b>0,00</b>	<b>0,00</b>	<b>0,00</b>	<b>0,00</b>
<b>SA00</b>	<b>Nettoergebnis nach Zuw./Entn. Haushaltsrücklagen (Saldo 0 +/- SU23)</b>				<b>-100,00</b>	<b>-100,00</b>	<b>-6,34</b>			
<b>Investive Gebarung</b>										
<b>SU 33</b>	<b>Summe Einzahlungen investive Gebarung</b>							<b>0,00</b>	<b>0,00</b>	<b>0,00</b>
<b>SU 34</b>	<b>Summe Auszahlungen investive Gebarung</b>							<b>0,00</b>	<b>0,00</b>	<b>0,00</b>
<b>SA2</b>	<b>Saldo (2) Geldfluss aus der Investiven Gebarung (33 - 34)</b>							<b>0,00</b>	<b>0,00</b>	<b>0,00</b>
<b>SA3</b>	<b>Saldo (3) Nettofinanzierungssaldo (Saldo 1 + Saldo 2)</b>							<b>-100,00</b>	<b>-100,00</b>	<b>-6,34</b>
<b>Finanzierungstätigkeit</b>										
<b>SU 35</b>	<b>Summe Einzahlungen aus der Finanzierungstätigkeit</b>							<b>0,00</b>	<b>0,00</b>	<b>0,00</b>
<b>SU 36</b>	<b>Summe Auszahlungen aus der Finanzierungstätigkeit</b>							<b>0,00</b>	<b>0,00</b>	<b>0,00</b>
<b>SA4</b>	<b>Saldo (4) Geldfluss aus der Finanzierungstätigkeit (35 - 36)</b>							<b>0,00</b>	<b>0,00</b>	<b>0,00</b>
<b>SA5</b>	<b>Saldo (5) Geldfluss aus der voranschlagswirksamen Gebarung (Saldo 3 + Saldo 4)</b>							<b>-100,00</b>	<b>-100,00</b>	<b>-6,34</b>

		MVAG	MVAG	QU	Ergebnisvoranschlag			Finanzierungsvoranschlag		
		EH	FH		VA 2022	VA 2021	RA 2020	VA 2022	VA 2021	RA 2020
<b>6 Straßen- und Wasserbau, Verkehr</b>										
<b>61</b>	<b>Straßenbau</b>									
<b>612</b>	<b>Gemeindestraßen</b>									
<b>612000</b>	<b>Gemeindestraßen</b>									
<b>Operative Gebarung</b>										
2/612000+808000	VERKAUF VON HAUSNUMMERTAFELN	2116	3116	16	200,00	200,00	130,11	200,00	200,00	130,11
2/612000+808100	VERKAUF VON ALTMATERIAL	2116	3116	16	200,00	200,00		200,00	200,00	
2/612000+823000	Rücklagenzinsen	2131	3131	14	300,00	300,00	255,64	300,00	300,00	255,64
2/612000+828000	Rückersätze von Ausgaben	2116	3116	18			31,64			31,64
6/612000+871000	BEDARFSZUWEISUNG STRASSENBAU, BELEUCHTUNG	2121	3121	33	180.000,00	130.000,00	50.000,00	180.000,00	130.000,00	50.000,00
<b>SU 21 / 31</b>	<b>Summe Erträge / Einzahlungen operative Gebarung</b>				<b>180.700,00</b>	<b>130.700,00</b>	<b>50.417,39</b>	<b>180.700,00</b>	<b>130.700,00</b>	<b>50.417,39</b>
1/612000-413000	HAUSNUMMERTAFELN	2221	3221	23	200,00	200,00	83,09	200,00	200,00	83,09
1/612000-611000	INSTANDHALTUNG DER GEMEINDESTRASSEN	2224	3224	24	5.000,00	5.000,00	3.709,38	5.000,00	5.000,00	3.709,38
1/612000-616000	INSTANDHALTUNG DER MASCHINEN	2224	3224	24	3.000,00	3.000,00	3.017,98	3.000,00	3.000,00	3.017,98
1/612000-617000	INSTANDHALTUNG DER FAHRZEUGE	2224	3224	24	10.000,00	10.000,00	6.695,61	10.000,00	10.000,00	6.695,61
1/612000-680000	Planmäßige Abschreibung	2226			88.000,00	90.000,00	91.561,99			
1/612000-700000	MIETZINSE	2223	3223	24	100,00	100,00	50,00	100,00	100,00	50,00
1/612000-710000	Öffentliche Abgaben, ohne Gebühren gemäß FAG	2225	3225	24	100,00	100,00	63,91	100,00	100,00	63,91
<b>SU 22 / 32</b>	<b>Summe Aufwendungen / Auszahlungen operative Gebarung</b>				<b>106.400,00</b>	<b>108.400,00</b>	<b>105.181,96</b>	<b>18.400,00</b>	<b>18.400,00</b>	<b>13.619,97</b>
<b>SA 0 / SA 1</b>	<b>(0) Nettoergebnis (21 - 22) / (1) Geldfluss operative Gebarung (31 - 32)</b>				<b>74.300,00</b>	<b>22.300,00</b>	<b>-54.764,57</b>	<b>162.300,00</b>	<b>112.300,00</b>	<b>36.797,42</b>
6/612000+894001	Entnahmen von zweckgebundenen Haushaltsrücklagen	2301			259.600,00	70.000,00				
1/612000-794001	Zuweisung an zweckgebundene Haushaltsrücklagen	2401			200,00	200,00	223,37			
5/612000-794001	Zuweisung an zweckgebundene Haushaltsrücklagen	2401					28.507,19			
<b>SU 23</b>	<b>Summe Haushaltsrücklagen</b>				<b>259.400,00</b>	<b>69.800,00</b>	<b>-28.730,56</b>	<b>0,00</b>	<b>0,00</b>	<b>0,00</b>
<b>SA00</b>	<b>Nettoergebnis nach Zuw./Entn. Haushaltsrücklagen (Saldo 0 +/- SU23)</b>				<b>333.700,00</b>	<b>92.100,00</b>	<b>-83.495,13</b>			
<b>Investive Gebarung</b>										
<b>SU 33</b>	<b>Summe Einzahlungen investive Gebarung</b>							<b>0,00</b>	<b>0,00</b>	<b>0,00</b>
5/612000-002000	STRASSENBAU STRASSENBAU, BELEUCHTUNG		3412	40				439.600,00	200.000,00	1.114,32
5/612000-010000	Gebäude und Bauten Buswartehäuschen		3413	40						20.378,49
1/612000-020000	ANKAUF VON MASCHINEN		3414	41				2.000,00	2.000,00	425,92
<b>SU 34</b>	<b>Summe Auszahlungen investive Gebarung</b>							<b>441.600,00</b>	<b>202.000,00</b>	<b>21.918,73</b>



	MVAG EH	MVAG FH	QU	Ergebnisvoranschlag			Finanzierungsvoranschlag			
				VA 2022	VA 2021	RA 2020	VA 2022	VA 2021	RA 2020	
SA2							-441.600,00	-202.000,00	-21.918,73	
SA3							-279.300,00	-89.700,00	14.878,69	
<b>Finanzierungstätigkeit</b>										
SU 35							0,00	0,00	0,00	
SU 36							0,00	0,00	0,00	
SA4							0,00	0,00	0,00	
SA5							-279.300,00	-89.700,00	14.878,69	
63	<b>Schutzwasserbau</b>									
631	<b>Konkurrenzgewässer</b>									
631000	<b>KONKURRENZGEWÄSSER</b>									
<b>Operative Gebarung</b>										
SU 21 / 31	Summe Erträge / Einzahlungen operative Gebarung			0,00	0,00	0,00	0,00	0,00	0,00	
1/631000-752000	BEITRÄGE AN WASSERVERBÄNDE	2231	3231	26	15.100,00	15.100,00	15.129,80	15.100,00	15.129,80	
1/631000-753000	Kostenbeitrag Pumpenabsenkung Marchfeldkanal	2231	3231	26	2.500,00	2.500,00		2.500,00	2.500,00	
SU 22 / 32	Summe Aufwendungen / Auszahlungen operative Gebarung				17.600,00	17.600,00	15.129,80	17.600,00	17.600,00	15.129,80
SA 0 / SA 1	(0) Nettoergebnis (21 - 22) / (1) Geldfluss operative Gebarung (31 - 32)				-17.600,00	-17.600,00	-15.129,80	-17.600,00	-17.600,00	-15.129,80
SU 23	Summe Haushaltsrücklagen				0,00	0,00	0,00	0,00	0,00	0,00
SA00	Nettoergebnis nach Zuw./Entn. Haushaltsrücklagen (Saldo 0 +/- SU23)				-17.600,00	-17.600,00	-15.129,80			
<b>Investive Gebarung</b>										
SU 33	Summe Einzahlungen investive Gebarung						0,00	0,00	0,00	
SU 34	Summe Auszahlungen investive Gebarung						0,00	0,00	0,00	
SA2	Saldo (2) Geldfluss aus der Investiven Gebarung (33 - 34)						0,00	0,00	0,00	
SA3	Saldo (3) Nettofinanzierungssaldo (Saldo 1 + Saldo 2)						-17.600,00	-17.600,00	-15.129,80	
<b>Finanzierungstätigkeit</b>										
SU 35	Summe Einzahlungen aus der Finanzierungstätigkeit						0,00	0,00	0,00	
SU 36	Summe Auszahlungen aus der Finanzierungstätigkeit						0,00	0,00	0,00	
SA4	Saldo (4) Geldfluss aus der Finanzierungstätigkeit (35 - 36)						0,00	0,00	0,00	
SA5	Saldo (5) Geldfluss aus der voranschlagswirksamen Gebarung (Saldo 3 + Saldo 4)						-17.600,00	-17.600,00	-15.129,80	
639	<b>Sonstige Einrichtungen und Maßnahmen</b>									
639000	<b>Sonstige Einrichtungen und Maßnahmen</b>									
<b>Operative Gebarung</b>										
SU 21 / 31	Summe Erträge / Einzahlungen operative Gebarung				0,00	0,00	0,00	0,00	0,00	0,00
SU 22 / 32	Summe Aufwendungen / Auszahlungen operative Gebarung				0,00	0,00	0,00	0,00	0,00	0,00
SA 0 / SA 1	(0) Nettoergebnis (21 - 22) / (1) Geldfluss operative Gebarung (31 - 32)				0,00	0,00	0,00	0,00	0,00	0,00

		MVAG		QU	Ergebnisvoranschlag			Finanzierungsvoranschlag		
		EH	FH		VA 2022	VA 2021	RA 2020	VA 2022	VA 2021	RA 2020
6/639000+895001	Entnahmen von allgemeinen Haushaltsrücklagen - Haringseer Graben	2301				15.000,00				
<b>SU 23</b>	<b>Summe Haushaltsrücklagen</b>				<b>0,00</b>	<b>15.000,00</b>	<b>0,00</b>	<b>0,00</b>	<b>0,00</b>	<b>0,00</b>
<b>SA00</b>	<b>Nettoergebnis nach Zuw./Entn. Haushaltsrücklagen (Saldo 0 +/- SU23)</b>				<b>0,00</b>	<b>15.000,00</b>	<b>0,00</b>	<b>0,00</b>	<b>0,00</b>	<b>0,00</b>
<b>Investive Gebarung</b>										
6/639000+300000	KT Bund Haringseer Graben		3331	33					15.000,00	
6/639000+301000	KT Land Haringseer Graben		3331	33					15.000,00	
<b>SU 33</b>	<b>Summe Einzahlungen investive Gebarung</b>							<b>0,00</b>	<b>30.000,00</b>	<b>0,00</b>
5/639000-004000	Haringseer Graben		3412	40					45.000,00	
<b>SU 34</b>	<b>Summe Auszahlungen investive Gebarung</b>							<b>0,00</b>	<b>45.000,00</b>	<b>0,00</b>
<b>SA2</b>	<b>Saldo (2) Geldfluss aus der Investiven Gebarung (33 – 34)</b>							<b>0,00</b>	<b>-15.000,00</b>	<b>0,00</b>
<b>SA3</b>	<b>Saldo (3) Nettofinanzierungssaldo (Saldo 1 + Saldo 2)</b>							<b>0,00</b>	<b>-15.000,00</b>	<b>0,00</b>
<b>Finanzierungstätigkeit</b>										
<b>SU 35</b>	<b>Summe Einzahlungen aus der Finanzierungstätigkeit</b>							<b>0,00</b>	<b>0,00</b>	<b>0,00</b>
<b>SU 36</b>	<b>Summe Auszahlungen aus der Finanzierungstätigkeit</b>							<b>0,00</b>	<b>0,00</b>	<b>0,00</b>
<b>SA4</b>	<b>Saldo (4) Geldfluss aus der Finanzierungstätigkeit (35 – 36)</b>							<b>0,00</b>	<b>0,00</b>	<b>0,00</b>
<b>SA5</b>	<b>Saldo (5) Geldfluss aus der voranschlagswirksamen Gebarung (Saldo 3 + Saldo 4)</b>							<b>0,00</b>	<b>-15.000,00</b>	<b>0,00</b>
<b>64</b>	<b>Straßenverkehr</b>									
<b>640</b>	<b>Einrichtungen und Maßnahmen nach der Straßenverkehrsordnu</b>									
<b>640000</b>	<b>Einrichtung und Maßnahmen der Strassenverkehrsordnung</b>									
<b>Operative Gebarung</b>										
2/640000+868000	GEMEINDESTRASSENSTRAFEN	2124	3124	16	500,00	500,00	218,00	500,00	500,00	218,00
<b>SU 21 / 31</b>	<b>Summe Erträge / Einzahlungen operative Gebarung</b>				<b>500,00</b>	<b>500,00</b>	<b>218,00</b>	<b>500,00</b>	<b>500,00</b>	<b>218,00</b>
1/640000-619000	INSTANDHALTUNG D.STRASSENVERKEHRSZEICHEN	2224	3224	24	200,00	500,00		200,00	500,00	
1/640000-680000	Planmäßige Abschreibung	2226			1.400,00	1.200,00	1.585,71			
<b>SU 22 / 32</b>	<b>Summe Aufwendungen / Auszahlungen operative Gebarung</b>				<b>1.600,00</b>	<b>1.700,00</b>	<b>1.585,71</b>	<b>200,00</b>	<b>500,00</b>	<b>0,00</b>
<b>SA 0 / SA 1</b>	<b>(0) Nettoergebnis (21 - 22) / (1) Geldfluss operative Gebarung (31 – 32)</b>				<b>-1.100,00</b>	<b>-1.200,00</b>	<b>-1.367,71</b>	<b>300,00</b>	<b>0,00</b>	<b>218,00</b>
<b>SU 23</b>	<b>Summe Haushaltsrücklagen</b>				<b>0,00</b>	<b>0,00</b>	<b>0,00</b>	<b>0,00</b>	<b>0,00</b>	<b>0,00</b>
<b>SA00</b>	<b>Nettoergebnis nach Zuw./Entn. Haushaltsrücklagen (Saldo 0 +/- SU23)</b>				<b>-1.100,00</b>	<b>-1.200,00</b>	<b>-1.367,71</b>	<b>0,00</b>	<b>0,00</b>	<b>0,00</b>
<b>Investive Gebarung</b>										
<b>SU 33</b>	<b>Summe Einzahlungen investive Gebarung</b>							<b>0,00</b>	<b>0,00</b>	<b>0,00</b>
1/640000-050000	ANKAUF VON VERKEHRSZEICHEN U. - SPIEGELN		3412	40				1.000,00	2.000,00	1.480,83
<b>SU 34</b>	<b>Summe Auszahlungen investive Gebarung</b>							<b>1.000,00</b>	<b>2.000,00</b>	<b>1.480,83</b>
<b>SA2</b>	<b>Saldo (2) Geldfluss aus der Investiven Gebarung (33 – 34)</b>							<b>-1.000,00</b>	<b>-2.000,00</b>	<b>-1.480,83</b>
<b>SA3</b>	<b>Saldo (3) Nettofinanzierungssaldo (Saldo 1 + Saldo 2)</b>							<b>-700,00</b>	<b>-2.000,00</b>	<b>-1.262,83</b>

	MVAG EH	MVAG FH	QU	Ergebnisvoranschlag			Finanzierungsvoranschlag			
				VA 2022	VA 2021	RA 2020	VA 2022	VA 2021	RA 2020	
<b>Finanzierungstätigkeit</b>										
SU 35							0,00	0,00	0,00	
SU 36							0,00	0,00	0,00	
SA4							0,00	0,00	0,00	
SA5							-700,00	-2.000,00	-1.262,83	
<b>69 Verkehr, Sonstiges</b>										
<b>690 Verkehr, Sonstiges</b>										
<b>690000 VERKEHRSMASSNAHMEN PERSONENBEFÖRDERUNG</b>										
<b>Operative Gebarung</b>										
2/690000+861000	Laufende Transferzahlungen "Marchfeld mobil"	2121	3121	15	5.800,00	4.400,00	4.434,52	5.800,00	4.400,00	4.434,52
2/690000+861100	Transfers von Ländern, Landesfonds und Landeskammern für VOR	2121	3121	15		2.100,00	3.190,61		2.100,00	3.190,61
<b>SU 21 / 31</b>	<b>Summe Erträge / Einzahlungen operative Gebarung</b>				<b>5.800,00</b>	<b>6.500,00</b>	<b>7.625,13</b>	<b>5.800,00</b>	<b>6.500,00</b>	<b>7.625,13</b>
1/690000-720000	Kostenbeiträge (Kostensätze) für Leistungen Marchfeld-Mobil	2225	3225	24	15.400,00	12.700,00	12.670,04	15.400,00	12.700,00	12.670,04
1/690000-720100	Kostenbeiträge (Kostensätze) VOR-Bushaltestellen	2225	3225	24		5.300,00	9.116,03		5.300,00	9.116,03
<b>SU 22 / 32</b>	<b>Summe Aufwendungen / Auszahlungen operative Gebarung</b>				<b>15.400,00</b>	<b>18.000,00</b>	<b>21.786,07</b>	<b>15.400,00</b>	<b>18.000,00</b>	<b>21.786,07</b>
<b>SA 0 / SA 1</b>	<b>(0) Nettoergebnis (21 - 22) / (1) Geldfluss operative Gebarung (31 - 32)</b>				<b>-9.600,00</b>	<b>-11.500,00</b>	<b>-14.160,94</b>	<b>-9.600,00</b>	<b>-11.500,00</b>	<b>-14.160,94</b>
SU 23	Summe Haushaltsrücklagen				0,00	0,00	0,00	0,00	0,00	0,00
SA00	Nettoergebnis nach Zuw./Entn. Haushaltsrücklagen (Saldo 0 +/- SU23)				-9.600,00	-11.500,00	-14.160,94			
<b>Investive Gebarung</b>										
SU 33	Summe Einzahlungen investive Gebarung						0,00	0,00	0,00	
SU 34	Summe Auszahlungen investive Gebarung						0,00	0,00	0,00	
SA2	Saldo (2) Geldfluss aus der Investiven Gebarung (33 - 34)						0,00	0,00	0,00	
SA3	Saldo (3) Nettofinanzierungssaldo (Saldo 1 + Saldo 2)						-9.600,00	-11.500,00	-14.160,94	
<b>Finanzierungstätigkeit</b>										
SU 35	Summe Einzahlungen aus der Finanzierungstätigkeit						0,00	0,00	0,00	
SU 36	Summe Auszahlungen aus der Finanzierungstätigkeit						0,00	0,00	0,00	
SA4	Saldo (4) Geldfluss aus der Finanzierungstätigkeit (35 - 36)						0,00	0,00	0,00	
SA5	Saldo (5) Geldfluss aus der voranschlagswirksamen Gebarung (Saldo 3 + Saldo 4)						-9.600,00	-11.500,00	-14.160,94	

	MVAG EH	MVAG FH	QU	Ergebnisvoranschlag			Finanzierungsvoranschlag		
				VA 2022	VA 2021	RA 2020	VA 2022	VA 2021	RA 2020
<b>7 Wirtschaftsförderung</b>									
<b>71</b>	<b>Grundlagenverbesserung in der Land- und Forstwirtschaft</b>								
<b>710</b>	<b>Land- und forstwirtschaftlicher Wegebau</b>								
<b>710000</b>	<b>LAND- UND FORSTWIRTSCHAFTLICHER WEGEBAU</b>								
<b>Operative Gebarung</b>									
2/710000+813000	Erträge aus der Auflösung von Investitionszuschüssen (Kapitaltransfers)	2127		700,00	100,00	474,97			
6/710000+871000	Bedarfszuweisungen Bund/Land	2121	3121 33	5.000,00	3.700,00	2.100,00	5.000,00	3.700,00	2.100,00
<b>SU 21 / 31</b>	<b>Summe Erträge / Einzahlungen operative Gebarung</b>			<b>5.700,00</b>	<b>3.800,00</b>	<b>2.574,97</b>	<b>5.000,00</b>	<b>3.700,00</b>	<b>2.100,00</b>
1/710000-680000	Planmäßige Abschreibung	2226		352.700,00	350.100,00	366.190,97			
<b>SU 22 / 32</b>	<b>Summe Aufwendungen / Auszahlungen operative Gebarung</b>			<b>352.700,00</b>	<b>350.100,00</b>	<b>366.190,97</b>	<b>0,00</b>	<b>0,00</b>	<b>0,00</b>
<b>SA 0 / SA 1</b>	<b>(0) Nettoergebnis (21 - 22) / (1) Geldfluss operative Gebarung (31 - 32)</b>			<b>-347.000,00</b>	<b>-346.300,00</b>	<b>-363.616,00</b>	<b>5.000,00</b>	<b>3.700,00</b>	<b>2.100,00</b>
6/710000+895001	Entnahmen von allgemeinen Haushaltsrücklagen	2301		15.000,00	11.000,00	10.591,17			
<b>SU 23</b>	<b>Summe Haushaltsrücklagen</b>			<b>15.000,00</b>	<b>11.000,00</b>	<b>10.591,17</b>	<b>0,00</b>	<b>0,00</b>	<b>0,00</b>
<b>SA00</b>	<b>Nettoergebnis nach Zuw./Entn. Haushaltsrücklagen (Saldo 0 +/- SU23)</b>			<b>-332.000,00</b>	<b>-335.300,00</b>	<b>-353.024,83</b>			
<b>Investive Gebarung</b>									
6/710000+301000	Kapitaltransfers von Ländern, Landesfonds und Landeskammern		3331 33				5.000,00	3.600,00	3.547,78
<b>SU 33</b>	<b>Summe Einzahlungen investive Gebarung</b>						<b>5.000,00</b>	<b>3.600,00</b>	<b>3.547,78</b>
5/710000-002000	Güterwege		3412 40				25.000,00	18.300,00	16.238,95
<b>SU 34</b>	<b>Summe Auszahlungen investive Gebarung</b>						<b>25.000,00</b>	<b>18.300,00</b>	<b>16.238,95</b>
<b>SA2</b>	<b>Saldo (2) Geldfluss aus der Investiven Gebarung (33 - 34)</b>						<b>-20.000,00</b>	<b>-14.700,00</b>	<b>-12.691,17</b>
<b>SA3</b>	<b>Saldo (3) Nettofinanzierungssaldo (Saldo 1 + Saldo 2)</b>						<b>-15.000,00</b>	<b>-11.000,00</b>	<b>-10.591,17</b>
<b>Finanzierungstätigkeit</b>									
<b>SU 35</b>	<b>Summe Einzahlungen aus der Finanzierungstätigkeit</b>						<b>0,00</b>	<b>0,00</b>	<b>0,00</b>
<b>SU 36</b>	<b>Summe Auszahlungen aus der Finanzierungstätigkeit</b>						<b>0,00</b>	<b>0,00</b>	<b>0,00</b>
<b>SA4</b>	<b>Saldo (4) Geldfluss aus der Finanzierungstätigkeit (35 - 36)</b>						<b>0,00</b>	<b>0,00</b>	<b>0,00</b>
<b>SA5</b>	<b>Saldo (5) Geldfluss aus der voranschlagswirksamen Gebarung (Saldo 3 + Saldo 4)</b>						<b>-15.000,00</b>	<b>-11.000,00</b>	<b>-10.591,17</b>
<b>75</b>	<b>Förderung der Energiewirtschaft</b>								
<b>759</b>	<b>Sonstige Energieträger</b>								
<b>759000</b>	<b>Sonstige Energieträger</b>								
<b>Operative Gebarung</b>									
2/759000+828000	Rückersätze von Ausgaben	2116	3116 18	500,00	2.600,00	2.928,80	500,00	2.600,00	2.928,80
<b>SU 21 / 31</b>	<b>Summe Erträge / Einzahlungen operative Gebarung</b>			<b>500,00</b>	<b>2.600,00</b>	<b>2.928,80</b>	<b>500,00</b>	<b>2.600,00</b>	<b>2.928,80</b>

	MVAG	MVAG	QU	Ergebnisvoranschlag			Finanzierungsvoranschlag								
				EH	FH		VA 2022	VA 2021	RA 2020	VA 2022	VA 2021	RA 2020			
SU 22 / 32															
SA 0 / SA 1															
SU 23															
SA00															
<b>Investive Gebarung</b>															
SU 33															
SU 34															
SA2															
SA3															
<b>Finanzierungstätigkeit</b>															
SU 35															
SU 36															
SA4															
SA5															
<b>77 Förderung des Fremdenverkehrs</b>															
<b>771 Maßnahmen zur Förderung des Fremdenverkehrs</b>															
<b>771000 Maßnahmen zur Förderung des Fremdenverkehrs</b>															
<b>Operative Gebarung</b>															
SU 21 / 31															
1/771000-757000															
SU 22 / 32															
SA 0 / SA 1															
SU 23															
SA00															
<b>Investive Gebarung</b>															
SU 33															
SU 34															
SA2															
SA3															
<b>Finanzierungstätigkeit</b>															
SU 35															
SU 36															
SA4															
SA5															

	MVAG EH	MVAG FH	QU	Ergebnisvoranschlag			Finanzierungsvoranschlag		
				VA 2022	VA 2021	RA 2020	VA 2022	VA 2021	RA 2020
<b>78</b>									
<b>782</b>									
<b>782000</b>									
<b>Operative Gebarung</b>									
<b>SU 21 / 31</b>				<b>0,00</b>	<b>0,00</b>	<b>0,00</b>	<b>0,00</b>	<b>0,00</b>	<b>0,00</b>
1/782000-728020									
<b>SU 22 / 32</b>				<b>1.200,00</b>	<b>1.200,00</b>	<b>1.181,00</b>	<b>1.200,00</b>	<b>1.200,00</b>	<b>1.181,00</b>
<b>SA 0 / SA 1</b>				<b>-1.200,00</b>	<b>-1.200,00</b>	<b>-1.181,00</b>	<b>-1.200,00</b>	<b>-1.200,00</b>	<b>-1.181,00</b>
<b>SU 23</b>				<b>0,00</b>	<b>0,00</b>	<b>0,00</b>	<b>0,00</b>	<b>0,00</b>	<b>0,00</b>
<b>SA00</b>				<b>-1.200,00</b>	<b>-1.200,00</b>	<b>-1.181,00</b>			
<b>Investive Gebarung</b>									
<b>SU 33</b>							<b>0,00</b>	<b>0,00</b>	<b>0,00</b>
<b>SU 34</b>							<b>0,00</b>	<b>0,00</b>	<b>0,00</b>
<b>SA2</b>							<b>0,00</b>	<b>0,00</b>	<b>0,00</b>
<b>SA3</b>							<b>-1.200,00</b>	<b>-1.200,00</b>	<b>-1.181,00</b>
<b>Finanzierungstätigkeit</b>									
<b>SU 35</b>							<b>0,00</b>	<b>0,00</b>	<b>0,00</b>
<b>SU 36</b>							<b>0,00</b>	<b>0,00</b>	<b>0,00</b>
<b>SA4</b>							<b>0,00</b>	<b>0,00</b>	<b>0,00</b>
<b>SA5</b>							<b>-1.200,00</b>	<b>-1.200,00</b>	<b>-1.181,00</b>

	MVAG EH	MVAG FH	QU	Ergebnisvoranschlag			Finanzierungsvoranschlag			
				VA 2022	VA 2021	RA 2020	VA 2022	VA 2021	RA 2020	
<b>8 Dienstleistungen</b>										
<b>81</b>	<b>Öffentliche Einrichtungen (soweit nicht dem Abschnitt 85 zuzuordnen)</b>									
<b>814</b>	<b>Straßenreinigung</b>									
<b>814000</b>	<b>Straßenreinigung</b>									
<b>Operative Gebarung</b>										
<b>SU 21 / 31</b>	<b>Summe Erträge / Einzahlungen operative Gebarung</b>			<b>0,00</b>	<b>0,00</b>	<b>0,00</b>	<b>0,00</b>	<b>0,00</b>	<b>0,00</b>	
1/814000-728000	Entgelte für sonstige Leistungen Winterdienst	2225	3225	24	3.000,00	3.500,00	745,25	3.000,00	3.500,00	745,25
<b>SU 22 / 32</b>	<b>Summe Aufwendungen / Auszahlungen operative Gebarung</b>			<b>3.000,00</b>	<b>3.500,00</b>	<b>745,25</b>	<b>3.000,00</b>	<b>3.500,00</b>	<b>745,25</b>	
<b>SA 0 / SA 1</b>	<b>(0) Nettoergebnis (21 - 22) / (1) Geldfluss operative Gebarung (31 - 32)</b>			<b>-3.000,00</b>	<b>-3.500,00</b>	<b>-745,25</b>	<b>-3.000,00</b>	<b>-3.500,00</b>	<b>-745,25</b>	
<b>SU 23</b>	<b>Summe Haushaltsrücklagen</b>			<b>0,00</b>	<b>0,00</b>	<b>0,00</b>	<b>0,00</b>	<b>0,00</b>	<b>0,00</b>	
<b>SA00</b>	<b>Nettoergebnis nach Zuw./Entn. Haushaltsrücklagen (Saldo 0 +/- SU23)</b>			<b>-3.000,00</b>	<b>-3.500,00</b>	<b>-745,25</b>				
<b>Investive Gebarung</b>										
<b>SU 33</b>	<b>Summe Einzahlungen investive Gebarung</b>						<b>0,00</b>	<b>0,00</b>	<b>0,00</b>	
<b>SU 34</b>	<b>Summe Auszahlungen investive Gebarung</b>						<b>0,00</b>	<b>0,00</b>	<b>0,00</b>	
<b>SA2</b>	<b>Saldo (2) Geldfluss aus der Investiven Gebarung (33 - 34)</b>						<b>0,00</b>	<b>0,00</b>	<b>0,00</b>	
<b>SA3</b>	<b>Saldo (3) Nettofinanzierungssaldo (Saldo 1 + Saldo 2)</b>						<b>-3.000,00</b>	<b>-3.500,00</b>	<b>-745,25</b>	
<b>Finanzierungstätigkeit</b>										
<b>SU 35</b>	<b>Summe Einzahlungen aus der Finanzierungstätigkeit</b>						<b>0,00</b>	<b>0,00</b>	<b>0,00</b>	
<b>SU 36</b>	<b>Summe Auszahlungen aus der Finanzierungstätigkeit</b>						<b>0,00</b>	<b>0,00</b>	<b>0,00</b>	
<b>SA4</b>	<b>Saldo (4) Geldfluss aus der Finanzierungstätigkeit (35 - 36)</b>						<b>0,00</b>	<b>0,00</b>	<b>0,00</b>	
<b>SA5</b>	<b>Saldo (5) Geldfluss aus der voranschlagswirksamen Gebarung (Saldo 3 + Saldo 4)</b>						<b>-3.000,00</b>	<b>-3.500,00</b>	<b>-745,25</b>	
<b>815</b>	<b>Park- und Gartenanlagen, Kinderspielplätze</b>									
<b>815000</b>	<b>Park- und Gartenanlagen, Kinderspielplätze</b>									
<b>Operative Gebarung</b>										
2/815000+829000	SONSTIGE EINNAHMEN	2116	3116	18	100,00	100,00		100,00	100,00	
<b>SU 21 / 31</b>	<b>Summe Erträge / Einzahlungen operative Gebarung</b>			<b>100,00</b>	<b>100,00</b>	<b>0,00</b>	<b>100,00</b>	<b>100,00</b>	<b>0,00</b>	
1/815000-400000	Geringwertige Wirtschaftsgüter des Anlagevermögens	2221	3221	23	500,00	500,00	812,99	500,00	500,00	812,99
1/815000-459000	Sonstige Verbrauchsgüter	2221	3221	23	1.000,00	1.200,00	718,20	1.000,00	1.200,00	718,20
1/815000-618000	Instandhaltung der Geräte	2224	3224	24	1.500,00	1.500,00	806,40	1.500,00	1.500,00	806,40
1/815000-680000	Planmäßige Abschreibung	2226			500,00	500,00	490,18			
<b>SU 22 / 32</b>	<b>Summe Aufwendungen / Auszahlungen operative Gebarung</b>			<b>3.500,00</b>	<b>3.700,00</b>	<b>2.827,77</b>	<b>3.000,00</b>	<b>3.200,00</b>	<b>2.337,59</b>	
<b>SA 0 / SA 1</b>	<b>(0) Nettoergebnis (21 - 22) / (1) Geldfluss operative Gebarung (31 - 32)</b>			<b>-3.400,00</b>	<b>-3.600,00</b>	<b>-2.827,77</b>	<b>-2.900,00</b>	<b>-3.100,00</b>	<b>-2.337,59</b>	
<b>SU 23</b>	<b>Summe Haushaltsrücklagen</b>			<b>0,00</b>	<b>0,00</b>	<b>0,00</b>	<b>0,00</b>	<b>0,00</b>	<b>0,00</b>	
<b>SA00</b>	<b>Nettoergebnis nach Zuw./Entn. Haushaltsrücklagen (Saldo 0 +/- SU23)</b>			<b>-3.400,00</b>	<b>-3.600,00</b>	<b>-2.827,77</b>				

	MVAG EH	MVAG FH	QU	Ergebnisvoranschlag			Finanzierungsvoranschlag		
				VA 2022	VA 2021	RA 2020	VA 2022	VA 2021	RA 2020
<b>Investive Gebarung</b>									
<b>SU 33</b>	<b>Summe Einzahlungen investive Gebarung</b>						<b>0,00</b>	<b>0,00</b>	<b>0,00</b>
1/815000-050000		Spielgeräte	3412 40						2.311,20
<b>SU 34</b>	<b>Summe Auszahlungen investive Gebarung</b>						<b>0,00</b>	<b>0,00</b>	<b>2.311,20</b>
<b>SA2</b>	<b>Saldo (2) Geldfluss aus der Investiven Gebarung (33 – 34)</b>						<b>0,00</b>	<b>0,00</b>	<b>-2.311,20</b>
<b>SA3</b>	<b>Saldo (3) Nettofinanzierungssaldo (Saldo 1 + Saldo 2)</b>						<b>-2.900,00</b>	<b>-3.100,00</b>	<b>-4.648,79</b>
<b>Finanzierungstätigkeit</b>									
<b>SU 35</b>	<b>Summe Einzahlungen aus der Finanzierungstätigkeit</b>						<b>0,00</b>	<b>0,00</b>	<b>0,00</b>
<b>SU 36</b>	<b>Summe Auszahlungen aus der Finanzierungstätigkeit</b>						<b>0,00</b>	<b>0,00</b>	<b>0,00</b>
<b>SA4</b>	<b>Saldo (4) Geldfluss aus der Finanzierungstätigkeit (35 – 36)</b>						<b>0,00</b>	<b>0,00</b>	<b>0,00</b>
<b>SA5</b>	<b>Saldo (5) Geldfluss aus der voranschlagswirksamen Gebarung (Saldo 3 + Saldo 4)</b>						<b>-2.900,00</b>	<b>-3.100,00</b>	<b>-4.648,79</b>
<b>816</b>	<b>Öffentliche Beleuchtung und öffentliche Uhren</b>								
<b>816000</b>	<b>Öffentliche Beleuchtung und öffentliche Uhren</b>								
<b>Operative Gebarung</b>									
<b>SU 21 / 31</b>	<b>Summe Erträge / Einzahlungen operative Gebarung</b>			<b>0,00</b>	<b>0,00</b>	<b>0,00</b>	<b>0,00</b>	<b>0,00</b>	<b>0,00</b>
1/816000-600000		STROMVERBRAUCH	2222 3222 24	37.500,00	36.000,00	35.658,24	37.500,00	36.000,00	35.658,24
1/816000-618000		Instandhaltung Strassenbeleuchtung	2224 3224 24	500,00	800,00	45,98	500,00	800,00	45,98
1/816000-680000		Planmäßige Abschreibung	2226	11.800,00	15.500,00	19.406,81			
<b>SU 22 / 32</b>	<b>Summe Aufwendungen / Auszahlungen operative Gebarung</b>			<b>49.800,00</b>	<b>52.300,00</b>	<b>55.111,03</b>	<b>38.000,00</b>	<b>36.800,00</b>	<b>35.704,22</b>
<b>SA 0 / SA 1</b>	<b>(0) Nettoergebnis (21 - 22) / (1) Geldfluss operative Gebarung (31 – 32)</b>			<b>-49.800,00</b>	<b>-52.300,00</b>	<b>-55.111,03</b>	<b>-38.000,00</b>	<b>-36.800,00</b>	<b>-35.704,22</b>
<b>SU 23</b>	<b>Summe Haushaltsrücklagen</b>			<b>0,00</b>	<b>0,00</b>	<b>0,00</b>	<b>0,00</b>	<b>0,00</b>	<b>0,00</b>
<b>SA00</b>	<b>Nettoergebnis nach Zuw./Entn. Haushaltsrücklagen (Saldo 0 +/- SU23)</b>			<b>-49.800,00</b>	<b>-52.300,00</b>	<b>-55.111,03</b>			
<b>Investive Gebarung</b>									
<b>SU 33</b>	<b>Summe Einzahlungen investive Gebarung</b>						<b>0,00</b>	<b>0,00</b>	<b>0,00</b>
<b>SU 34</b>	<b>Summe Auszahlungen investive Gebarung</b>						<b>0,00</b>	<b>0,00</b>	<b>0,00</b>
<b>SA2</b>	<b>Saldo (2) Geldfluss aus der Investiven Gebarung (33 – 34)</b>						<b>0,00</b>	<b>0,00</b>	<b>0,00</b>
<b>SA3</b>	<b>Saldo (3) Nettofinanzierungssaldo (Saldo 1 + Saldo 2)</b>						<b>-38.000,00</b>	<b>-36.800,00</b>	<b>-35.704,22</b>
<b>Finanzierungstätigkeit</b>									
<b>SU 35</b>	<b>Summe Einzahlungen aus der Finanzierungstätigkeit</b>						<b>0,00</b>	<b>0,00</b>	<b>0,00</b>
<b>SU 36</b>	<b>Summe Auszahlungen aus der Finanzierungstätigkeit</b>						<b>0,00</b>	<b>0,00</b>	<b>0,00</b>
<b>SA4</b>	<b>Saldo (4) Geldfluss aus der Finanzierungstätigkeit (35 – 36)</b>						<b>0,00</b>	<b>0,00</b>	<b>0,00</b>
<b>SA5</b>	<b>Saldo (5) Geldfluss aus der voranschlagswirksamen Gebarung (Saldo 3 + Saldo 4)</b>						<b>-38.000,00</b>	<b>-36.800,00</b>	<b>-35.704,22</b>



		MVAG			Ergebnisvoranschlag			Finanzierungsvoranschlag		
		EH	FH	QU	VA 2022	VA 2021	RA 2020	VA 2022	VA 2021	RA 2020
<b>817</b>	<b>Friedhöfe (einschließlich Einsegnungshallen und Krematorien)</b>									
<b>817000</b>	<b>Friedhöfe</b>									
	<b>Operative Gebarung</b>									
2/817000+829000	SONSTIGE EINKÄUFEN (EIGENLEISTUNG)	2116	3116	18	100,00	100,00		100,00	100,00	
2/817000+852000	GRABSTELLENGEBÜHREN	2113	3113	12	7.000,00	8.300,00	4.310,00	7.000,00	8.300,00	4.390,00
2/817000+852100	BEGRÄBNIS- UND LEICHENKAMMERGEBÜHREN	2113	3113	12	1.000,00	1.000,00	1.450,00	1.000,00	1.000,00	1.450,00
2/817000+852300	Grabarbeiten- und Graböffnungen Steinmetz	2113	3113	12	8.000,00	6.000,00	9.112,00	8.000,00	6.000,00	8.232,00
<b>SU 21 / 31</b>	<b>Summe Erträge / Einzahlungen operative Gebarung</b>				<b>16.100,00</b>	<b>15.400,00</b>	<b>14.872,00</b>	<b>16.100,00</b>	<b>15.400,00</b>	<b>14.072,00</b>
1/817000-600000	BELEUCHTUNG-STROM	2222	3222	24	500,00	500,00	624,10	500,00	500,00	624,10
1/817000-613000	INSTANDHALTUNG DER WEGE, MAUERN EHRENGR.	2224	3224	24	600,00	600,00	340,17	600,00	600,00	340,17
1/817000-670000	VERSICHERUNGEN	2222	3222	24	300,00	300,00	272,63	300,00	300,00	272,63
1/817000-680000	Planmäßige Abschreibung	2226			4.600,00	4.600,00	5.189,11			
1/817000-720000	Kostenbeiträge (Kostensätze) für Leistungen	2225	3225	24	2.600,00	2.600,00	2.600,00	2.600,00	2.600,00	2.600,00
1/817000-728000	SONSTIGE LEISTUNGEN AN FIRMEN	2225	3225	24	400,00	400,00		400,00	400,00	
1/817000-728010	Entgelte für Leistungen an Firmen Steinmetz	2225	3225	24	8.000,00	6.000,00	9.112,00	8.000,00	6.000,00	9.112,00
<b>SU 22 / 32</b>	<b>Summe Aufwendungen / Auszahlungen operative Gebarung</b>				<b>17.000,00</b>	<b>15.000,00</b>	<b>18.138,01</b>	<b>12.400,00</b>	<b>10.400,00</b>	<b>12.948,90</b>
<b>SA 0 / SA 1</b>	<b>(0) Nettoergebnis (21 - 22) / (1) Geldfluss operative Gebarung (31 - 32)</b>				<b>-900,00</b>	<b>400,00</b>	<b>-3.266,01</b>	<b>3.700,00</b>	<b>5.000,00</b>	<b>1.123,10</b>
<b>SU 23</b>	<b>Summe Haushaltsrücklagen</b>				<b>0,00</b>	<b>0,00</b>	<b>0,00</b>	<b>0,00</b>	<b>0,00</b>	<b>0,00</b>
<b>SA00</b>	<b>Nettoergebnis nach Zuw./Entn. Haushaltsrücklagen (Saldo 0 +/- SU23)</b>				<b>-900,00</b>	<b>400,00</b>	<b>-3.266,01</b>			
	<b>Investive Gebarung</b>									
<b>SU 33</b>	<b>Summe Einzahlungen investive Gebarung</b>							<b>0,00</b>	<b>0,00</b>	<b>0,00</b>
<b>SU 34</b>	<b>Summe Auszahlungen investive Gebarung</b>							<b>0,00</b>	<b>0,00</b>	<b>0,00</b>
<b>SA2</b>	<b>Saldo (2) Geldfluss aus der Investiven Gebarung (33 - 34)</b>							<b>0,00</b>	<b>0,00</b>	<b>0,00</b>
<b>SA3</b>	<b>Saldo (3) Nettofinanzierungssaldo (Saldo 1 + Saldo 2)</b>							<b>3.700,00</b>	<b>5.000,00</b>	<b>1.123,10</b>
	<b>Finanzierungstätigkeit</b>									
<b>SU 35</b>	<b>Summe Einzahlungen aus der Finanzierungstätigkeit</b>							<b>0,00</b>	<b>0,00</b>	<b>0,00</b>
<b>SU 36</b>	<b>Summe Auszahlungen aus der Finanzierungstätigkeit</b>							<b>0,00</b>	<b>0,00</b>	<b>0,00</b>
<b>SA4</b>	<b>Saldo (4) Geldfluss aus der Finanzierungstätigkeit (35 - 36)</b>							<b>0,00</b>	<b>0,00</b>	<b>0,00</b>
<b>SA5</b>	<b>Saldo (5) Geldfluss aus der voranschlagswirksamen Gebarung (Saldo 3 + Saldo 4)</b>							<b>3.700,00</b>	<b>5.000,00</b>	<b>1.123,10</b>

		MVAG			Ergebnisvoranschlag			Finanzierungsvoranschlag		
		EH	FH	QU	VA 2022	VA 2021	RA 2020	VA 2022	VA 2021	RA 2020
<b>82</b>	<b>Betriebsähnliche Einrichtungen und Betriebe</b>									
<b>820</b>	<b>Wirtschaftshöfe</b>									
<b>820000</b>	<b>WIRTSCHAFTSHOF</b>									
<b>Operative Gebarung</b>										
2/820000+817000	Erträge aus der Auflösung von sonstigen Rückstellungen	2117					2.991,57			
2/820000+827000	PERSONALKOSTENERSÄTZE sonstige Arbeiten	2116	3116	18	8.000,00	8.000,00	8.000,00	8.000,00	8.000,00	8.000,00
<b>SU 21 / 31</b>	<b>Summe Erträge / Einzahlungen operative Gebarung</b>				<b>8.000,00</b>	<b>8.000,00</b>	<b>10.991,57</b>	<b>8.000,00</b>	<b>8.000,00</b>	<b>8.000,00</b>
1/820000-400000	Geringwertige Wirtschaftsgüter Bauhof	2221	3221	23	1.100,00	1.500,00	1.198,12	1.100,00	1.500,00	1.198,12
1/820000-400100	Arbeitskleidung	2221	3221	23	600,00	800,00	311,88	600,00	800,00	311,88
1/820000-409000	Geringwertige Ersatzteile	2221	3221	23	1.000,00	1.200,00	890,01	1.000,00	1.200,00	890,01
1/820000-452000	Treibstoffe - Maschinen	2221	3221	23	1.500,00	1.500,00	968,15	1.500,00	1.500,00	968,15
1/820000-452100	Treibstoffe - Fahrzeuge	2221	3221	23	5.500,00	6.000,00	3.918,97	5.500,00	6.000,00	3.918,97
1/820000-459000	Sonstige Verbrauchsgüter	2221	3221	23	2.000,00	2.000,00	1.705,49	2.000,00	2.000,00	1.705,49
1/820000-511000	Geldbezüge der Vertragsbediensteten in handwerklicher Verwendung	2211	3211	20	146.500,00	140.000,00	141.188,69	146.500,00	140.000,00	141.188,69
1/820000-580000	Dienstgeberbeiträge zum Ausgleichsfonds für Familienbeihilfen	2212	3212	20	5.700,00	5.200,00	5.532,11	5.700,00	5.200,00	5.532,11
1/820000-582000	DGB Sozialversicherung	2212	3212	20	29.200,00	31.300,00	28.268,46	29.200,00	31.300,00	28.268,46
1/820000-582100	Gemeindeamt Beitrag MV Kassen	2212	3212	20	2.000,00	1.900,00	1.845,41	2.000,00	1.900,00	1.845,41
1/820000-592000	Dotierung von Rückstellungen für Jubiläumszuwendungen	2214			800,00	800,00	819,83			
1/820000-680000	Planmäßige Abschreibung	2226			5.900,00	6.600,00	9.135,78			
1/820000-724000	Reisegebühren	2225	3225	24	100,00	100,00		100,00	100,00	
1/820000-768000	Studienbeihilfen	2234	3234	27	600,00	800,00	660,60	600,00	800,00	660,60
<b>SU 22 / 32</b>	<b>Summe Aufwendungen / Auszahlungen operative Gebarung</b>				<b>202.500,00</b>	<b>199.700,00</b>	<b>196.443,50</b>	<b>195.800,00</b>	<b>192.300,00</b>	<b>186.487,89</b>
<b>SA 0 / SA 1</b>	<b>(0) Nettoergebnis (21 - 22) / (1) Geldfluss operative Gebarung (31 - 32)</b>				<b>-194.500,00</b>	<b>-191.700,00</b>	<b>-185.451,93</b>	<b>-187.800,00</b>	<b>-184.300,00</b>	<b>-178.487,89</b>
<b>SU 23</b>	<b>Summe Haushaltsrücklagen</b>				<b>0,00</b>	<b>0,00</b>	<b>0,00</b>	<b>0,00</b>	<b>0,00</b>	<b>0,00</b>
<b>SA00</b>	<b>Nettoergebnis nach Zuw./Entn. Haushaltsrücklagen (Saldo 0 +/- SU23)</b>				<b>-194.500,00</b>	<b>-191.700,00</b>	<b>-185.451,93</b>			
<b>Investive Gebarung</b>										
<b>SU 33</b>	<b>Summe Einzahlungen investive Gebarung</b>							<b>0,00</b>	<b>0,00</b>	<b>0,00</b>
<b>SU 34</b>	<b>Summe Auszahlungen investive Gebarung</b>							<b>0,00</b>	<b>0,00</b>	<b>0,00</b>
<b>SA2</b>	<b>Saldo (2) Geldfluss aus der Investiven Gebarung (33 - 34)</b>							<b>0,00</b>	<b>0,00</b>	<b>0,00</b>
<b>SA3</b>	<b>Saldo (3) Nettofinanzierungssaldo (Saldo 1 + Saldo 2)</b>							<b>-187.800,00</b>	<b>-184.300,00</b>	<b>-178.487,89</b>
<b>Finanzierungstätigkeit</b>										
<b>SU 35</b>	<b>Summe Einzahlungen aus der Finanzierungstätigkeit</b>							<b>0,00</b>	<b>0,00</b>	<b>0,00</b>
<b>SU 36</b>	<b>Summe Auszahlungen aus der Finanzierungstätigkeit</b>							<b>0,00</b>	<b>0,00</b>	<b>0,00</b>

		MVAG			Ergebnisvoranschlag			Finanzierungsvoranschlag		
		EH	FH	QU	VA 2022	VA 2021	RA 2020	VA 2022	VA 2021	RA 2020
<b>SA4</b>	<b>Saldo (4) Geldfluss aus der Finanzierungstätigkeit (35 – 36)</b>							<b>0,00</b>	<b>0,00</b>	<b>0,00</b>
<b>SA5</b>	<b>Saldo (5) Geldfluss aus der voranschlagswirksamen Gebarung (Saldo 3 + Saldo 4)</b>							<b>-187.800,00</b>	<b>-184.300,00</b>	<b>-178.487,89</b>
<b>84</b>	<b>Liegenschaften, Wohn- und Geschäftsgebäude</b>									
<b>840</b>	<b>Grundbesitz</b>									
<b>840000</b>	<b>Grundbesitz</b>									
	<b>Operative Gebarung</b>									
2/840000+811000	ERLÖSE AUS VERPACHTUNGEN	2115	3115	14	81.500,00	80.000,00	82.393,89	81.500,00	80.000,00	82.412,80
2/840000+811100	ERLÖSE WINDPARKBETEILIGUNG	2115	3115	14	20.000,00	20.300,00	20.090,06	20.000,00	20.300,00	20.090,06
2/840000+823000	RÜCKLAGENZINSEN	2131	3131	14	1.200,00	1.100,00	1.152,91	1.200,00	1.100,00	1.152,91
2/840000+829000	Sonstige Einnahmen	2116	3116	18	500,00	4.800,00		500,00	4.800,00	
2/840000+891000	Gewinn Grundstücksverkäufe (Erträge nach ausscheiden Vermögen)	2117			250.000,00	19.000,00				
<b>SU 21 / 31</b>	<b>Summe Erträge / Einzahlungen operative Gebarung</b>				<b>353.200,00</b>	<b>125.200,00</b>	<b>103.636,86</b>	<b>103.200,00</b>	<b>106.200,00</b>	<b>103.655,77</b>
1/840000-710000	ÖFFENTLICHE ABGABEN (AUSGABEN) OHNE GEBÜHREN GEM.FAG	2225	3225	24	16.400,00	16.400,00	16.406,01	16.400,00	16.400,00	16.406,01
1/840000-710100	STEUERN Bauplatzverkauf	2225	3225	24	24.000,00	10.000,00	15.819,00	24.000,00	10.000,00	15.819,00
<b>SU 22 / 32</b>	<b>Summe Aufwendungen / Auszahlungen operative Gebarung</b>				<b>40.400,00</b>	<b>26.400,00</b>	<b>32.225,01</b>	<b>40.400,00</b>	<b>26.400,00</b>	<b>32.225,01</b>
<b>SA 0 / SA 1</b>	<b>(0) Nettoergebnis (21 - 22) / (1) Geldfluss operative Gebarung (31 – 32)</b>				<b>312.800,00</b>	<b>98.800,00</b>	<b>71.411,85</b>	<b>62.800,00</b>	<b>79.800,00</b>	<b>71.430,76</b>
2/840000+895001	Entnahmen von allgemeinen Haushaltsrücklagen	2301					120.039,82			
1/840000-795001	Zuweisung an allgemeine Haushaltsrücklagen	2401			900,00	800,00	100.904,50			
<b>SU 23</b>	<b>Summe Haushaltsrücklagen</b>				<b>-900,00</b>	<b>-800,00</b>	<b>19.135,32</b>	<b>0,00</b>	<b>0,00</b>	<b>0,00</b>
<b>SA00</b>	<b>Nettoergebnis nach Zuw./Entn. Haushaltsrücklagen (Saldo 0 +/- SU23)</b>				<b>311.900,00</b>	<b>98.000,00</b>	<b>90.547,17</b>			
	<b>Investive Gebarung</b>									
2/840000+001000	VERKAUF VON GRUNDSTÜCKEN		3312	30				320.000,00	160.000,00	103.920,00
<b>SU 33</b>	<b>Summe Einzahlungen investive Gebarung</b>							<b>320.000,00</b>	<b>160.000,00</b>	<b>103.920,00</b>
1/840000-001000	Unbebaute Grundstücke		3412	40				170.000,00	49.200,00	23.170,00
<b>SU 34</b>	<b>Summe Auszahlungen investive Gebarung</b>							<b>170.000,00</b>	<b>49.200,00</b>	<b>23.170,00</b>
<b>SA2</b>	<b>Saldo (2) Geldfluss aus der Investiven Gebarung (33 – 34)</b>							<b>150.000,00</b>	<b>110.800,00</b>	<b>80.750,00</b>
<b>SA3</b>	<b>Saldo (3) Nettofinanzierungssaldo (Saldo 1 + Saldo 2)</b>							<b>212.800,00</b>	<b>190.600,00</b>	<b>152.180,76</b>
	<b>Finanzierungstätigkeit</b>									
<b>SU 35</b>	<b>Summe Einzahlungen aus der Finanzierungstätigkeit</b>							<b>0,00</b>	<b>0,00</b>	<b>0,00</b>
<b>SU 36</b>	<b>Summe Auszahlungen aus der Finanzierungstätigkeit</b>							<b>0,00</b>	<b>0,00</b>	<b>0,00</b>
<b>SA4</b>	<b>Saldo (4) Geldfluss aus der Finanzierungstätigkeit (35 – 36)</b>							<b>0,00</b>	<b>0,00</b>	<b>0,00</b>
<b>SA5</b>	<b>Saldo (5) Geldfluss aus der voranschlagswirksamen Gebarung (Saldo 3 + Saldo 4)</b>							<b>212.800,00</b>	<b>190.600,00</b>	<b>152.180,76</b>

		MVAG			Ergebnisvoranschlag			Finanzierungsvoranschlag		
		EH	FH	QU	VA 2022	VA 2021	RA 2020	VA 2022	VA 2021	RA 2020
<b>842</b>	<b>Waldbesitz (soweit nicht bei 866)</b>									
<b>842000</b>	<b>Waldbesitz Gemeindewald</b>									
<b>Operative Gebarung</b>										
2/842000+810000	ERLÖSE AUS HOLZVERKAUF	2114	3114	13	300,00	300,00		300,00	300,00	
2/842000+861000	AUFFORSTUNG (ZUSCHÜSSE)	2121	3121	15	1.200,00	1.200,00		1.200,00	1.200,00	
<b>SU 21 / 31</b>	<b>Summe Erträge / Einzahlungen operative Gebarung</b>				<b>1.500,00</b>	<b>1.500,00</b>	<b>0,00</b>	<b>1.500,00</b>	<b>1.500,00</b>	<b>0,00</b>
1/842000-610000	PFLEGE DER WALDGRUNDSTÜCKE (AUFFORSTUNG)	2224	3224	24	2.500,00	2.500,00	4.771,20	2.500,00	2.500,00	4.771,20
1/842000-700000	Pachtzinse	2223	3223	24	4.300,00	4.200,00	3.928,82	4.300,00	4.200,00	3.928,82
1/842000-720000	Vergütung zwischen Verw.Zweigen	2225	3225	24	1.000,00	1.000,00	1.000,00	1.000,00	1.000,00	1.000,00
<b>SU 22 / 32</b>	<b>Summe Aufwendungen / Auszahlungen operative Gebarung</b>				<b>7.800,00</b>	<b>7.700,00</b>	<b>9.700,02</b>	<b>7.800,00</b>	<b>7.700,00</b>	<b>9.700,02</b>
<b>SA 0 / SA 1</b>	<b>(0) Nettoergebnis (21 - 22) / (1) Geldfluss operative Gebarung (31 - 32)</b>				<b>-6.300,00</b>	<b>-6.200,00</b>	<b>-9.700,02</b>	<b>-6.300,00</b>	<b>-6.200,00</b>	<b>-9.700,02</b>
<b>SU 23</b>	<b>Summe Haushaltsrücklagen</b>				<b>0,00</b>	<b>0,00</b>	<b>0,00</b>	<b>0,00</b>	<b>0,00</b>	<b>0,00</b>
<b>SA00</b>	<b>Nettoergebnis nach Zuw./Entn. Haushaltsrücklagen (Saldo 0 +/- SU23)</b>				<b>-6.300,00</b>	<b>-6.200,00</b>	<b>-9.700,02</b>			
<b>Investive Gebarung</b>										
<b>SU 33</b>	<b>Summe Einzahlungen investive Gebarung</b>							<b>0,00</b>	<b>0,00</b>	<b>0,00</b>
<b>SU 34</b>	<b>Summe Auszahlungen investive Gebarung</b>							<b>0,00</b>	<b>0,00</b>	<b>0,00</b>
<b>SA2</b>	<b>Saldo (2) Geldfluss aus der Investiven Gebarung (33 - 34)</b>							<b>0,00</b>	<b>0,00</b>	<b>0,00</b>
<b>SA3</b>	<b>Saldo (3) Nettofinanzierungssaldo (Saldo 1 + Saldo 2)</b>							<b>-6.300,00</b>	<b>-6.200,00</b>	<b>-9.700,02</b>
<b>Finanzierungstätigkeit</b>										
<b>SU 35</b>	<b>Summe Einzahlungen aus der Finanzierungstätigkeit</b>							<b>0,00</b>	<b>0,00</b>	<b>0,00</b>
<b>SU 36</b>	<b>Summe Auszahlungen aus der Finanzierungstätigkeit</b>							<b>0,00</b>	<b>0,00</b>	<b>0,00</b>
<b>SA4</b>	<b>Saldo (4) Geldfluss aus der Finanzierungstätigkeit (35 - 36)</b>							<b>0,00</b>	<b>0,00</b>	<b>0,00</b>
<b>SA5</b>	<b>Saldo (5) Geldfluss aus der voranschlagswirksamen Gebarung (Saldo 3 + Saldo 4)</b>							<b>-6.300,00</b>	<b>-6.200,00</b>	<b>-9.700,02</b>
<b>85</b>	<b>Betriebe mit marktbestimmter Tätigkeit</b>									
<b>850</b>	<b>Betriebe der Wasserversorgung</b>									
<b>850000</b>	<b>Betriebe der Wasserversorgung</b>									
<b>Operative Gebarung</b>										
<b>SU 21 / 31</b>	<b>Summe Erträge / Einzahlungen operative Gebarung</b>				<b>0,00</b>	<b>0,00</b>	<b>0,00</b>	<b>0,00</b>	<b>0,00</b>	<b>0,00</b>
<b>SU 22 / 32</b>	<b>Summe Aufwendungen / Auszahlungen operative Gebarung</b>				<b>0,00</b>	<b>0,00</b>	<b>0,00</b>	<b>0,00</b>	<b>0,00</b>	<b>0,00</b>
<b>SA 0 / SA 1</b>	<b>(0) Nettoergebnis (21 - 22) / (1) Geldfluss operative Gebarung (31 - 32)</b>				<b>0,00</b>	<b>0,00</b>	<b>0,00</b>	<b>0,00</b>	<b>0,00</b>	<b>0,00</b>
6/850000+895001	Entnahmen von allgemeinen Haushaltsrücklagen	2301			203.500,00	88.700,00				
<b>SU 23</b>	<b>Summe Haushaltsrücklagen</b>				<b>203.500,00</b>	<b>88.700,00</b>	<b>0,00</b>	<b>0,00</b>	<b>0,00</b>	<b>0,00</b>
<b>SA00</b>	<b>Nettoergebnis nach Zuw./Entn. Haushaltsrücklagen (Saldo 0 +/- SU23)</b>				<b>203.500,00</b>	<b>88.700,00</b>	<b>0,00</b>	<b>0,00</b>	<b>0,00</b>	<b>0,00</b>

	MVAG EH	MVAG FH	QU	Ergebnisvoranschlag			Finanzierungsvoranschlag		
				VA 2022	VA 2021	RA 2020	VA 2022	VA 2021	RA 2020
<b>Investive Gebarung</b>									
<b>SU 33</b>	<b>Summe Einzahlungen investive Gebarung</b>						<b>0,00</b>	<b>0,00</b>	<b>0,00</b>
5/850000-004000		3412	40				203.500,00	88.700,00	
<b>SU 34</b>	<b>Summe Auszahlungen investive Gebarung</b>						<b>203.500,00</b>	<b>88.700,00</b>	<b>0,00</b>
<b>SA2</b>	<b>Saldo (2) Geldfluss aus der Investiven Gebarung (33 – 34)</b>						<b>-203.500,00</b>	<b>-88.700,00</b>	<b>0,00</b>
<b>SA3</b>	<b>Saldo (3) Nettofinanzierungssaldo (Saldo 1 + Saldo 2)</b>						<b>-203.500,00</b>	<b>-88.700,00</b>	<b>0,00</b>
<b>Finanzierungstätigkeit</b>									
<b>SU 35</b>	<b>Summe Einzahlungen aus der Finanzierungstätigkeit</b>						<b>0,00</b>	<b>0,00</b>	<b>0,00</b>
<b>SU 36</b>	<b>Summe Auszahlungen aus der Finanzierungstätigkeit</b>						<b>0,00</b>	<b>0,00</b>	<b>0,00</b>
<b>SA4</b>	<b>Saldo (4) Geldfluss aus der Finanzierungstätigkeit (35 – 36)</b>						<b>0,00</b>	<b>0,00</b>	<b>0,00</b>
<b>SA5</b>	<b>Saldo (5) Geldfluss aus der voranschlagswirksamen Gebarung (Saldo 3 + Saldo 4)</b>						<b>-203.500,00</b>	<b>-88.700,00</b>	<b>0,00</b>
<b>851</b>	<b>Betriebe der Abwasserbeseitigung</b>								
<b>851000</b>	<b>Betriebe der Abwasserbeseitigung</b>								
<b>Operative Gebarung</b>									
2/851000+813000		2127		71.800,00	107.600,00	107.602,40			
2/851000+823000		2131	3131	14	500,00	500,00	520,45	500,00	520,45
2/851000+852100		2113	3113	12	270.000,00	266.800,00	267.075,10	270.000,00	268.461,13
2/851000+860110		2121	3121	15	94.100,00	94.500,00	94.653,37	94.100,00	94.653,37
<b>SU 21 / 31</b>	<b>Summe Erträge / Einzahlungen operative Gebarung</b>			<b>436.400,00</b>	<b>469.400,00</b>	<b>469.851,32</b>	<b>364.600,00</b>	<b>361.800,00</b>	<b>363.634,95</b>
1/851000-400000		2221	3221	23	1.000,00	1.000,00	317,40	1.000,00	317,40
1/851000-400100		2221	3221	23	3.500,00	4.700,00	2.204,71	3.500,00	2.204,71
1/851000-459000		2221	3221	23	400,00	400,00	226,24	400,00	226,24
1/851000-511000		2211	3211	20	45.100,00	44.000,00	24.005,86	45.100,00	24.005,86
1/851000-580000		2212	3212	20	1.800,00	1.800,00	936,23	1.800,00	936,23
1/851000-582000		2212	3212	20	9.200,00	9.900,00	4.790,51	9.200,00	4.790,51
1/851000-582100		2212	3212	20	600,00	500,00	253,70	600,00	253,70
1/851000-592000		2214			300,00	300,00	3.352,64		
1/851000-600000		2222	3222	24	18.000,00	16.000,00	17.091,07	18.000,00	17.091,07
1/851000-614000		2224	3224	24	1.500,00	2.000,00	681,00	1.500,00	681,00

		MVAG	MVAG	QU	Ergebnisvoranschlag			Finanzierungsvoranschlag		
		EH	FH		VA 2022	VA 2021	RA 2020	VA 2022	VA 2021	RA 2020
1/851000-616000	Instandhaltung von Maschinen und maschinellen Anlagen	2224	3224	24	500,00	1.000,00		500,00	1.000,00	
5/851000-618000	Instandhaltung Kläranlage	2224	3224	24			24.875,16			24.875,16
5/851000-618100	Sanierung Kanalsystem	2224	3224	24		60.000,00			60.000,00	
1/851000-619000	INSTANDHALTG.V.SONDERANL. (KLÄRBECKEN)	2224	3224	24	15.000,00	15.000,00	23.280,60	15.000,00	15.000,00	23.280,60
1/851000-631000	TELEFONGEBÜHREN	2222	3222	24	2.000,00	2.700,00	2.542,15	2.000,00	2.700,00	2.652,87
1/851000-650000	KREDITZINSEN	2241	3241	25	3.200,00	5.000,00	6.388,68	3.200,00	5.000,00	6.388,68
1/851000-670000	Versicherungen	2222	3222	24	2.900,00	2.900,00	2.860,58	2.900,00	2.900,00	2.860,58
1/851000-680000	Planmäßige Abschreibung	2226			150.700,00	214.200,00	214.348,75			
1/851000-710000	ÖFFENTLICHE ABGABEN (AUSGABEN) OHNE GEB.GEM.FAG	2225	3225	24	11.700,00	11.700,00	11.618,62	11.700,00	11.700,00	11.618,62
1/851000-720000	Vergütung zwischen Verw.Zweigen	2225	3225	24	29.900,00	29.900,00	29.900,00	29.900,00	29.900,00	29.900,00
1/851000-720100	Bezüge Klärwärter Vergütung f.Eckartsau	2225	3225	24			13.150,37			13.150,37
1/851000-724000	Reisegebühren	2225	3225	24	200,00	500,00	971,04	200,00	500,00	971,04
1/851000-728000	SCHULUNG DER BEDIENSTETEN	2225	3225	24	200,00	500,00	2.313,33	200,00	500,00	2.313,33
1/851000-728100	Klärschlamm Entsorgung	2225	3225	24	8.000,00	7.000,00	4.751,74	8.000,00	7.000,00	4.751,74
1/851000-728200	EDV-Software	2225	3225	24	2.600,00	2.600,00	1.500,00	2.600,00	2.600,00	1.500,00
1/851000-729000	SONSTIGE AUSGABEN FÜR VERWALTUNG	2225	3225	24	900,00	900,00	614,55	900,00	900,00	614,55
<b>SU 22 / 32</b>	<b>Summe Aufwendungen / Auszahlungen operative Gebarung</b>				<b>309.200,00</b>	<b>434.500,00</b>	<b>392.974,93</b>	<b>158.200,00</b>	<b>220.000,00</b>	<b>175.384,26</b>
<b>SA 0 / SA 1</b>	<b>(0) Nettoergebnis (21 - 22) / (1) Geldfluss operative Gebarung (31 - 32)</b>				<b>127.200,00</b>	<b>34.900,00</b>	<b>76.876,39</b>	<b>206.400,00</b>	<b>141.800,00</b>	<b>188.250,69</b>
6/851000+895001	Entnahmen von allgemeinen Haushaltsrücklagen	2301			86.700,00	148.300,00	24.875,16			
2/851000+895001	Entnahmen von allgemeinen Haushaltsrücklagen	2301					16,77			
1/851000-795001	Zuweisung an allgemeine Haushaltsrücklagen	2401			300,00	400,00	100.407,10			
<b>SU 23</b>	<b>Summe Haushaltsrücklagen</b>				<b>86.400,00</b>	<b>147.900,00</b>	<b>-75.515,17</b>	<b>0,00</b>	<b>0,00</b>	<b>0,00</b>
<b>SA00</b>	<b>Nettoergebnis nach Zuw./Entn. Haushaltsrücklagen (Saldo 0 +/- SU23)</b>				<b>213.600,00</b>	<b>182.800,00</b>	<b>1.361,22</b>			
<b>Investive Gebarung</b>										
2/851000+300000	Kapitaltransfers von Bund, Bundesfonds und Bundeskammern		3331	33				26.700,00	28.700,00	31.009,39
2/851000+300001	Kapitaltransfers von Bund, Bundesfonds und Bundeskammern KIP		3331	33					20.100,00	
2/851000+301000	Kapitaltransfers von Ländern, Landesfonds und Landeskammern KEM		3331	33				12.600,00	12.600,00	
2/851000+307000	Kapitaltransfers von privaten Haushalten und privaten Organisationen ohne Erwerbszweck und andere		3334	34				15.000,00	15.000,00	26.325,76
<b>SU 33</b>	<b>Summe Einzahlungen investive Gebarung</b>							<b>54.300,00</b>	<b>76.400,00</b>	<b>57.335,15</b>
5/851000-004000	SW-Kanal Baulandaufschlg."neu"		3412	40				86.700,00	88.300,00	

		MVAG		QU	Ergebnisvoranschlag			Finanzierungsvoranschlag		
		EH	FH		VA 2022	VA 2021	RA 2020	VA 2022	VA 2021	RA 2020
1/851000-020000	Anschaffung von Maschinen		3414	41				5.000,00	8.400,00	14.562,35
1/851000-042000	Amtsausstattung - LABOR		3415	41				1.000,00	1.000,00	4.758,18
1/851000-050000	Sonderanlagen Photovoltaik-Anlage		3412	40					33.700,00	
<b>SU 34</b>	<b>Summe Auszahlungen investive Gebarung</b>							<b>92.700,00</b>	<b>131.400,00</b>	<b>19.320,53</b>
<b>SA2</b>	<b>Saldo (2) Geldfluss aus der Investiven Gebarung (33 – 34)</b>							<b>-38.400,00</b>	<b>-55.000,00</b>	<b>38.014,62</b>
<b>SA3</b>	<b>Saldo (3) Nettofinanzierungssaldo (Saldo 1 + Saldo 2)</b>							<b>168.000,00</b>	<b>86.800,00</b>	<b>226.265,31</b>
<b>Finanzierungstätigkeit</b>										
<b>SU 35</b>	<b>Summe Einzahlungen aus der Finanzierungstätigkeit</b>							<b>0,00</b>	<b>0,00</b>	<b>0,00</b>
1/851000-344200	TILGUNG V. DARLEHEN BAUABSCHN.01,02 u.BA 07		3611	64				178.100,00	176.800,00	175.608,96
<b>SU 36</b>	<b>Summe Auszahlungen aus der Finanzierungstätigkeit</b>							<b>178.100,00</b>	<b>176.800,00</b>	<b>175.608,96</b>
<b>SA4</b>	<b>Saldo (4) Geldfluss aus der Finanzierungstätigkeit (35 – 36)</b>							<b>-178.100,00</b>	<b>-176.800,00</b>	<b>-175.608,96</b>
<b>SA5</b>	<b>Saldo (5) Geldfluss aus der voranschlagswirksamen Gebarung (Saldo 3 + Saldo 4)</b>							<b>-10.100,00</b>	<b>-90.000,00</b>	<b>50.656,35</b>
<b>851100</b>	<b>ABWASSERBESEITIGUNG</b>									
<b>Operative Gebarung</b>										
<b>SU 21 / 31</b>	<b>Summe Erträge / Einzahlungen operative Gebarung</b>				<b>0,00</b>	<b>0,00</b>	<b>0,00</b>	<b>0,00</b>	<b>0,00</b>	<b>0,00</b>
1/851100-619000	Instandhaltung Regenwasserkanal	2224	3224	24	2.000,00	2.000,00	1.171,10	2.000,00	2.000,00	1.171,10
<b>SU 22 / 32</b>	<b>Summe Aufwendungen / Auszahlungen operative Gebarung</b>				<b>2.000,00</b>	<b>2.000,00</b>	<b>1.171,10</b>	<b>2.000,00</b>	<b>2.000,00</b>	<b>1.171,10</b>
<b>SA 0 / SA 1</b>	<b>(0) Nettoergebnis (21 - 22) / (1) Geldfluss operative Gebarung (31 – 32)</b>				<b>-2.000,00</b>	<b>-2.000,00</b>	<b>-1.171,10</b>	<b>-2.000,00</b>	<b>-2.000,00</b>	<b>-1.171,10</b>
6/851100+895001	Entnahmen von allgemeinen Haushaltsrücklagen	2301			90.500,00					
<b>SU 23</b>	<b>Summe Haushaltsrücklagen</b>				<b>90.500,00</b>	<b>0,00</b>	<b>0,00</b>	<b>0,00</b>	<b>0,00</b>	<b>0,00</b>
<b>SA00</b>	<b>Nettoergebnis nach Zuw./Entn. Haushaltsrücklagen (Saldo 0 +/- SU23)</b>				<b>88.500,00</b>	<b>-2.000,00</b>	<b>-1.171,10</b>			
<b>Investive Gebarung</b>										
<b>SU 33</b>	<b>Summe Einzahlungen investive Gebarung</b>							<b>0,00</b>	<b>0,00</b>	<b>0,00</b>
5/851100-004000	Wasser- und Abwasserbauten und - anlagen RW-Kanal		3412	40				90.500,00		
<b>SU 34</b>	<b>Summe Auszahlungen investive Gebarung</b>							<b>90.500,00</b>	<b>0,00</b>	<b>0,00</b>
<b>SA2</b>	<b>Saldo (2) Geldfluss aus der Investiven Gebarung (33 – 34)</b>							<b>-90.500,00</b>	<b>0,00</b>	<b>0,00</b>
<b>SA3</b>	<b>Saldo (3) Nettofinanzierungssaldo (Saldo 1 + Saldo 2)</b>							<b>-92.500,00</b>	<b>-2.000,00</b>	<b>-1.171,10</b>
<b>Finanzierungstätigkeit</b>										
<b>SU 35</b>	<b>Summe Einzahlungen aus der Finanzierungstätigkeit</b>							<b>0,00</b>	<b>0,00</b>	<b>0,00</b>
<b>SU 36</b>	<b>Summe Auszahlungen aus der Finanzierungstätigkeit</b>							<b>0,00</b>	<b>0,00</b>	<b>0,00</b>
<b>SA4</b>	<b>Saldo (4) Geldfluss aus der Finanzierungstätigkeit (35 – 36)</b>							<b>0,00</b>	<b>0,00</b>	<b>0,00</b>
<b>SA5</b>	<b>Saldo (5) Geldfluss aus der voranschlagswirksamen Gebarung (Saldo 3 + Saldo 4)</b>							<b>-92.500,00</b>	<b>-2.000,00</b>	<b>-1.171,10</b>

	MVAG EH	MVAG FH	QU	Ergebnisvoranschlag			Finanzierungsvoranschlag			
				VA 2022	VA 2021	RA 2020	VA 2022	VA 2021	RA 2020	
<b>852</b>										
<b>852000</b>										
<b>Operative Gebarung</b>										
2/852000+808000	SONST.EINNAHMEN MÜLLSÄCKE	2116	3116	16	300,00	300,00	508,32	300,00	300,00	508,32
2/852000+828000	Rückersätze von Ausgaben Strauch- u.Baumschnitt	2116	3116	18	2.300,00	2.300,00	2.263,50	2.300,00	2.300,00	2.263,50
2/852000+829300	ALTSTOFFSAMMELZENTR.KOSTENER S.	2116	3116	18	5.800,00	5.800,00	5.533,00	5.800,00	5.800,00	5.533,00
2/852000+852100	BAUSCHUTTBESEITIGUNGSGEBÜHRE N	2113	3113	12	500,00	500,00	200,75	500,00	500,00	200,75
2/852000+868000	STRAFGEELDER	2124	3124	16	100,00	100,00		100,00	100,00	
<b>SU 21 / 31</b>	<b>Summe Erträge / Einzahlungen operative Gebarung</b>				<b>9.000,00</b>	<b>9.000,00</b>	<b>8.505,57</b>	<b>9.000,00</b>	<b>9.000,00</b>	<b>8.505,57</b>
1/852000-413000	SONST.AUSGABEN MÜLLSÄCKE	2221	3221	23	200,00	200,00	132,06	200,00	200,00	132,06
1/852000-618000	INSTANDHALTUNG DER BAUSCHUTTDEPONIE	2224	3224	24	2.500,00	2.500,00	1.747,28	2.500,00	2.500,00	1.747,28
1/852000-618100	BAUSCHUTTDEPONIE - BETREUUNG	2224	3224	24	100,00	100,00		100,00	100,00	
1/852000-618200	INSTANDHALTUNG DER SAMMELPLÄTZE	2224	3224	24	300,00	300,00		300,00	300,00	
1/852000-710000	ÖFFENTLICHE ABGABEN (AUSGABEN) OHNE GEBÜHREN GEM.FAG	2225	3225	24	300,00	300,00		300,00	300,00	
1/852000-720000	Vergütung zwischen Verw.Zweigen	2225	3225	24	4.400,00	4.400,00	4.400,00	4.400,00	4.400,00	4.400,00
1/852000-728000	SONDERMÜLLAKTION (BETREUUNG)	2225	3225	24	300,00	300,00		300,00	300,00	
1/852000-729000	SONSTIGE AUSGABEN FÜR VERWALTUNG	2225	3225	24	200,00	200,00		200,00	200,00	
<b>SU 22 / 32</b>	<b>Summe Aufwendungen / Auszahlungen operative Gebarung</b>				<b>8.300,00</b>	<b>8.300,00</b>	<b>6.279,34</b>	<b>8.300,00</b>	<b>8.300,00</b>	<b>6.279,34</b>
<b>SA 0 / SA 1</b>	<b>(0) Nettoergebnis (21 - 22) / (1) Geldfluss operative Gebarung (31 - 32)</b>				<b>700,00</b>	<b>700,00</b>	<b>2.226,23</b>	<b>700,00</b>	<b>700,00</b>	<b>2.226,23</b>
<b>SU 23</b>	<b>Summe Haushaltsrücklagen</b>				<b>0,00</b>	<b>0,00</b>	<b>0,00</b>	<b>0,00</b>	<b>0,00</b>	<b>0,00</b>
<b>SA00</b>	<b>Nettoergebnis nach Zuw./Entn. Haushaltsrücklagen (Saldo 0 +/- SU23)</b>				<b>700,00</b>	<b>700,00</b>	<b>2.226,23</b>			
<b>Investive Gebarung</b>										
<b>SU 33</b>	<b>Summe Einzahlungen investive Gebarung</b>							<b>0,00</b>	<b>0,00</b>	<b>0,00</b>
<b>SU 34</b>	<b>Summe Auszahlungen investive Gebarung</b>							<b>0,00</b>	<b>0,00</b>	<b>0,00</b>
<b>SA2</b>	<b>Saldo (2) Geldfluss aus der Investiven Gebarung (33 - 34)</b>							<b>0,00</b>	<b>0,00</b>	<b>0,00</b>
<b>SA3</b>	<b>Saldo (3) Nettofinanzierungssaldo (Saldo 1 + Saldo 2)</b>							<b>700,00</b>	<b>700,00</b>	<b>2.226,23</b>
<b>Finanzierungstätigkeit</b>										
<b>SU 35</b>	<b>Summe Einzahlungen aus der Finanzierungstätigkeit</b>							<b>0,00</b>	<b>0,00</b>	<b>0,00</b>
<b>SU 36</b>	<b>Summe Auszahlungen aus der Finanzierungstätigkeit</b>							<b>0,00</b>	<b>0,00</b>	<b>0,00</b>
<b>SA4</b>	<b>Saldo (4) Geldfluss aus der Finanzierungstätigkeit (35 - 36)</b>							<b>0,00</b>	<b>0,00</b>	<b>0,00</b>
<b>SA5</b>	<b>Saldo (5) Geldfluss aus der voranschlagswirksamen Gebarung (Saldo 3 + Saldo 4)</b>							<b>700,00</b>	<b>700,00</b>	<b>2.226,23</b>



		MVAG			Ergebnisvoranschlag			Finanzierungsvoranschlag		
		EH	FH	QU	VA 2022	VA 2021	RA 2020	VA 2022	VA 2021	RA 2020
<b>853</b>	<b>Betriebe für die Errichtung und Verwaltung von Wohn- und Ges</b>									
<b>853000</b>	<b>Betriebe für die Errichtung und Verw. von Wohn- u. Geschäftsg</b>									
<b>Operative Gebarung</b>										
2/853000+811000	MIETEN UND BETRIEBSKOSTENERSÄTZE	2115	3115	14	19.200,00	19.400,00	19.169,93	19.200,00	19.400,00	19.169,93
<b>SU 21 / 31</b>	<b>Summe Erträge / Einzahlungen operative Gebarung</b>				<b>19.200,00</b>	<b>19.400,00</b>	<b>19.169,93</b>	<b>19.200,00</b>	<b>19.400,00</b>	<b>19.169,93</b>
1/853000-451000	Brennstoffe GAS	2221	3221	23	300,00	300,00	7,05	300,00	300,00	7,05
1/853000-600000	Strom	2222	3222	24	200,00	200,00	10,42	200,00	200,00	10,42
1/853000-614000	INSTANDHALTUNG DER GEBÄUDE	2224	3224	24	1.500,00	1.500,00	368,85	1.500,00	1.500,00	368,85
1/853000-670000	Versicherungen	2222	3222	24	500,00	500,00	475,79	500,00	500,00	475,79
1/853000-680000	Planmäßige Abschreibung	2226			13.200,00	13.200,00	13.208,73			
1/853000-710000	ÖFFENTLICHE ABGABEN (AUSGABEN) OHNE GEBÜHREN GEM.FAG	2225	3225	24	1.500,00	1.500,00	866,98	1.500,00	1.500,00	866,98
1/853000-729000	SONSTIGE AUSGABEN	2225	3225	24	300,00	300,00		300,00	300,00	
<b>SU 22 / 32</b>	<b>Summe Aufwendungen / Auszahlungen operative Gebarung</b>				<b>17.500,00</b>	<b>17.500,00</b>	<b>14.937,82</b>	<b>4.300,00</b>	<b>4.300,00</b>	<b>1.729,09</b>
<b>SA 0 / SA 1</b>	<b>(0) Nettoergebnis (21 - 22) / (1) Geldfluss operative Gebarung (31 - 32)</b>				<b>1.700,00</b>	<b>1.900,00</b>	<b>4.232,11</b>	<b>14.900,00</b>	<b>15.100,00</b>	<b>17.440,84</b>
<b>SU 23</b>	<b>Summe Haushaltsrücklagen</b>				<b>0,00</b>	<b>0,00</b>	<b>0,00</b>	<b>0,00</b>	<b>0,00</b>	<b>0,00</b>
<b>SA00</b>	<b>Nettoergebnis nach Zuw./Entn. Haushaltsrücklagen (Saldo 0 +/- SU23)</b>				<b>1.700,00</b>	<b>1.900,00</b>	<b>4.232,11</b>			
<b>Investive Gebarung</b>										
<b>SU 33</b>	<b>Summe Einzahlungen investive Gebarung</b>							<b>0,00</b>	<b>0,00</b>	<b>0,00</b>
<b>SU 34</b>	<b>Summe Auszahlungen investive Gebarung</b>							<b>0,00</b>	<b>0,00</b>	<b>0,00</b>
<b>SA2</b>	<b>Saldo (2) Geldfluss aus der Investiven Gebarung (33 - 34)</b>							<b>0,00</b>	<b>0,00</b>	<b>0,00</b>
<b>SA3</b>	<b>Saldo (3) Nettofinanzierungssaldo (Saldo 1 + Saldo 2)</b>							<b>14.900,00</b>	<b>15.100,00</b>	<b>17.440,84</b>
<b>Finanzierungstätigkeit</b>										
<b>SU 35</b>	<b>Summe Einzahlungen aus der Finanzierungstätigkeit</b>							<b>0,00</b>	<b>0,00</b>	<b>0,00</b>
<b>SU 36</b>	<b>Summe Auszahlungen aus der Finanzierungstätigkeit</b>							<b>0,00</b>	<b>0,00</b>	<b>0,00</b>
<b>SA4</b>	<b>Saldo (4) Geldfluss aus der Finanzierungstätigkeit (35 - 36)</b>							<b>0,00</b>	<b>0,00</b>	<b>0,00</b>
<b>SA5</b>	<b>Saldo (5) Geldfluss aus der voranschlagswirksamen Gebarung (Saldo 3 + Saldo 4)</b>							<b>14.900,00</b>	<b>15.100,00</b>	<b>17.440,84</b>
<b>853100</b>	<b>GESCHÄFTSGEBÄUDE</b>									
<b>Operative Gebarung</b>										
2/853100+811000	MIETEN UND BETRIEBSKOSTENERSÄTZE	2115	3115	14	6.300,00	6.200,00	6.125,50	6.300,00	6.200,00	6.125,50
<b>SU 21 / 31</b>	<b>Summe Erträge / Einzahlungen operative Gebarung</b>				<b>6.300,00</b>	<b>6.200,00</b>	<b>6.125,50</b>	<b>6.300,00</b>	<b>6.200,00</b>	<b>6.125,50</b>
1/853100-614000	INSTANDHALTUNG DER GEBÄUDE	2224	3224	24	500,00	500,00		500,00	500,00	
<b>SU 22 / 32</b>	<b>Summe Aufwendungen / Auszahlungen operative Gebarung</b>				<b>500,00</b>	<b>500,00</b>	<b>0,00</b>	<b>500,00</b>	<b>500,00</b>	<b>0,00</b>
<b>SA 0 / SA 1</b>	<b>(0) Nettoergebnis (21 - 22) / (1) Geldfluss operative Gebarung (31 - 32)</b>				<b>5.800,00</b>	<b>5.700,00</b>	<b>6.125,50</b>	<b>5.800,00</b>	<b>5.700,00</b>	<b>6.125,50</b>
<b>SU 23</b>	<b>Summe Haushaltsrücklagen</b>				<b>0,00</b>	<b>0,00</b>	<b>0,00</b>	<b>0,00</b>	<b>0,00</b>	<b>0,00</b>
<b>SA00</b>	<b>Nettoergebnis nach Zuw./Entn. Haushaltsrücklagen (Saldo 0 +/- SU23)</b>				<b>5.800,00</b>	<b>5.700,00</b>	<b>6.125,50</b>			

	MVAG	MVAG	QU	Ergebnisvoranschlag			Finanzierungsvoranschlag			
				EH	FH		VA 2022	VA 2021	RA 2020	VA 2022
<b>Investive Gebarung</b>										
SU 33								0,00	0,00	0,00
SU 34								0,00	0,00	0,00
SA2								0,00	0,00	0,00
SA3								5.800,00	5.700,00	6.125,50
<b>Finanzierungstätigkeit</b>										
SU 35								0,00	0,00	0,00
SU 36								0,00	0,00	0,00
SA4								0,00	0,00	0,00
SA5								5.800,00	5.700,00	6.125,50
<b>853200      ÄRZTEZENTRUM MIETEN- u.BETRIEBSKOSTEN</b>										
<b>Operative Gebarung</b>										
2/853200+811000	MIETEN- u.BETRIEBSKOSTENERSÄTZE	2115	3115	14	7.500,00	7.400,00	7.372,12	7.500,00	7.400,00	7.372,12
SU 21 / 31	Summe Erträge / Einzahlungen operative Gebarung				7.500,00	7.400,00	7.372,12	7.500,00	7.400,00	7.372,12
1/853200-680000	Planmäßige Abschreibung	2226			4.700,00	4.700,00	4.736,43			
SU 22 / 32	Summe Aufwendungen / Auszahlungen operative Gebarung				4.700,00	4.700,00	4.736,43	0,00	0,00	0,00
SA 0 / SA 1	(0) Nettoergebnis (21 - 22) / (1) Geldfluss operative Gebarung (31 – 32)				2.800,00	2.700,00	2.635,69	7.500,00	7.400,00	7.372,12
SU 23	Summe Haushaltsrücklagen				0,00	0,00	0,00	0,00	0,00	0,00
SA00	Nettoergebnis nach Zuw./Entn. Haushaltsrücklagen (Saldo 0 +/- SU23)				2.800,00	2.700,00	2.635,69			
<b>Investive Gebarung</b>										
SU 33	Summe Einzahlungen investive Gebarung							0,00	0,00	0,00
SU 34	Summe Auszahlungen investive Gebarung							0,00	0,00	0,00
SA2	Saldo (2) Geldfluss aus der Investiven Gebarung (33 – 34)							0,00	0,00	0,00
SA3	Saldo (3) Nettofinanzierungssaldo (Saldo 1 + Saldo 2)							7.500,00	7.400,00	7.372,12
<b>Finanzierungstätigkeit</b>										
SU 35	Summe Einzahlungen aus der Finanzierungstätigkeit							0,00	0,00	0,00
SU 36	Summe Auszahlungen aus der Finanzierungstätigkeit							0,00	0,00	0,00
SA4	Saldo (4) Geldfluss aus der Finanzierungstätigkeit (35 – 36)							0,00	0,00	0,00
SA5	Saldo (5) Geldfluss aus der voranschlagswirksamen Gebarung (Saldo 3 + Saldo 4)							7.500,00	7.400,00	7.372,12

		MVAG	MVAG	QU	Ergebnisvoranschlag			Finanzierungsvoranschlag		
		EH	FH		VA 2022	VA 2021	RA 2020	VA 2022	VA 2021	RA 2020
<b>87</b>	<b>Wirtschaftliche Unternehmungen</b>									
<b>870</b>	<b>Elektrizitätsversorgung</b>									
<b>870000</b>	<b>ELEKTRIZITÄTSVERSORGUNG</b>									
<b>Operative Gebarung</b>										
2/870000+828000	Rückersätze von Aufwendungen/ÖKO-NÖ	2116	3116	18		2.000,00			2.000,00	
2/870000+861000	Transfers von Ländern/EEG	2121	3121	15		700,00			700,00	
<b>SU 21 / 31</b>	<b>Summe Erträge / Einzahlungen operative Gebarung</b>				<b>0,00</b>	<b>2.700,00</b>	<b>0,00</b>	<b>0,00</b>	<b>2.700,00</b>	<b>0,00</b>
1/870000-728000	Entgelte für sonstige Leistungen/EZN NÖ	2225	3225	24		3.000,00			3.000,00	
<b>SU 22 / 32</b>	<b>Summe Aufwendungen / Auszahlungen operative Gebarung</b>				<b>0,00</b>	<b>3.000,00</b>	<b>0,00</b>	<b>0,00</b>	<b>3.000,00</b>	<b>0,00</b>
<b>SA 0 / SA 1</b>	<b>(0) Nettoergebnis (21 - 22) / (1) Geldfluss operative Gebarung (31 - 32)</b>				<b>0,00</b>	<b>-300,00</b>	<b>0,00</b>	<b>0,00</b>	<b>-300,00</b>	<b>0,00</b>
<b>SU 23</b>	<b>Summe Haushaltsrücklagen</b>				<b>0,00</b>	<b>0,00</b>	<b>0,00</b>	<b>0,00</b>	<b>0,00</b>	<b>0,00</b>
<b>SA00</b>	<b>Nettoergebnis nach Zuw./Entn. Haushaltsrücklagen (Saldo 0 +/- SU23)</b>				<b>0,00</b>	<b>-300,00</b>	<b>0,00</b>			
<b>Investive Gebarung</b>										
<b>SU 33</b>	<b>Summe Einzahlungen investive Gebarung</b>							<b>0,00</b>	<b>0,00</b>	<b>0,00</b>
<b>SU 34</b>	<b>Summe Auszahlungen investive Gebarung</b>							<b>0,00</b>	<b>0,00</b>	<b>0,00</b>
<b>SA2</b>	<b>Saldo (2) Geldfluss aus der Investiven Gebarung (33 - 34)</b>							<b>0,00</b>	<b>0,00</b>	<b>0,00</b>
<b>SA3</b>	<b>Saldo (3) Nettofinanzierungssaldo (Saldo 1 + Saldo 2)</b>							<b>0,00</b>	<b>-300,00</b>	<b>0,00</b>
<b>Finanzierungstätigkeit</b>										
<b>SU 35</b>	<b>Summe Einzahlungen aus der Finanzierungstätigkeit</b>							<b>0,00</b>	<b>0,00</b>	<b>0,00</b>
<b>SU 36</b>	<b>Summe Auszahlungen aus der Finanzierungstätigkeit</b>							<b>0,00</b>	<b>0,00</b>	<b>0,00</b>
<b>SA4</b>	<b>Saldo (4) Geldfluss aus der Finanzierungstätigkeit (35 - 36)</b>							<b>0,00</b>	<b>0,00</b>	<b>0,00</b>
<b>SA5</b>	<b>Saldo (5) Geldfluss aus der voranschlagswirksamen Gebarung (Saldo 3 + Saldo 4)</b>							<b>0,00</b>	<b>-300,00</b>	<b>0,00</b>
<b>88</b>	<b>Wirtschaftliche Unternehmungen (Fortsetzung)</b>									
<b>886</b>	<b>Steinbrüche, Sand- und Schottergruben</b>									
<b>886000</b>	<b>STEINBRÜCHE, SAND- UND SCHOTTERGRUBEN</b>									
<b>Operative Gebarung</b>										
2/886000+810000	ERLÖSE AUS VERÄUSSERUNGEN (SCHOTTERVER.)	2114	3114	13	100,00	100,00		100,00	100,00	
<b>SU 21 / 31</b>	<b>Summe Erträge / Einzahlungen operative Gebarung</b>				<b>100,00</b>	<b>100,00</b>	<b>0,00</b>	<b>100,00</b>	<b>100,00</b>	<b>0,00</b>
<b>SU 22 / 32</b>	<b>Summe Aufwendungen / Auszahlungen operative Gebarung</b>				<b>0,00</b>	<b>0,00</b>	<b>0,00</b>	<b>0,00</b>	<b>0,00</b>	<b>0,00</b>
<b>SA 0 / SA 1</b>	<b>(0) Nettoergebnis (21 - 22) / (1) Geldfluss operative Gebarung (31 - 32)</b>				<b>100,00</b>	<b>100,00</b>	<b>0,00</b>	<b>100,00</b>	<b>100,00</b>	<b>0,00</b>
<b>SU 23</b>	<b>Summe Haushaltsrücklagen</b>				<b>0,00</b>	<b>0,00</b>	<b>0,00</b>	<b>0,00</b>	<b>0,00</b>	<b>0,00</b>
<b>SA00</b>	<b>Nettoergebnis nach Zuw./Entn. Haushaltsrücklagen (Saldo 0 +/- SU23)</b>				<b>100,00</b>	<b>100,00</b>	<b>0,00</b>			

	MVAG EH	MVAG FH	QU	Ergebnisvoranschlag			Finanzierungsvoranschlag			
				VA 2022	VA 2021	RA 2020	VA 2022	VA 2021	RA 2020	
<b>Investive Gebarung</b>										
SU 33			Summe Einzahlungen investive Gebarung				0,00	0,00	0,00	
SU 34			Summe Auszahlungen investive Gebarung				0,00	0,00	0,00	
SA2			Saldo (2) Geldfluss aus der Investiven Gebarung (33 – 34)				0,00	0,00	0,00	
SA3			Saldo (3) Nettofinanzierungssaldo (Saldo 1 + Saldo 2)				100,00	100,00	0,00	
<b>Finanzierungstätigkeit</b>										
SU 35			Summe Einzahlungen aus der Finanzierungstätigkeit				0,00	0,00	0,00	
SU 36			Summe Auszahlungen aus der Finanzierungstätigkeit				0,00	0,00	0,00	
SA4			Saldo (4) Geldfluss aus der Finanzierungstätigkeit (35 – 36)				0,00	0,00	0,00	
SA5			Saldo (5) Geldfluss aus der voranschlagswirksamen Gebarung (Saldo 3 + Saldo 4)				100,00	100,00	0,00	
<b>89</b>			<b>Wirtschaftliche Unternehmungen (Fortsetzung)</b>							
<b>899</b>			<b>Sonstige wirtschaftliche Unternehmungen</b>							
<b>899000</b>			<b>SONSTIGE WIRTSCHAFTLICHE UNTERNEHMUNGEN</b>							
<b>Operative Gebarung</b>										
2/899000+811000	ERLÖSE AUS VERMIETUNGEN	2115	3115	14	100,00	100,00		100,00	100,00	
SU 21 / 31			Summe Erträge / Einzahlungen operative Gebarung		100,00	100,00	0,00	100,00	100,00	0,00
SU 22 / 32			Summe Aufwendungen / Auszahlungen operative Gebarung		0,00	0,00	0,00	0,00	0,00	0,00
SA 0 / SA 1			(0) Nettoergebnis (21 - 22) / (1) Geldfluss operative Gebarung (31 – 32)		100,00	100,00	0,00	100,00	100,00	0,00
SU 23			Summe Haushaltsrücklagen		0,00	0,00	0,00	0,00	0,00	0,00
SA00			Nettoergebnis nach Zuw./Entn. Haushaltsrücklagen (Saldo 0 +/- SU23)		100,00	100,00	0,00			
<b>Investive Gebarung</b>										
SU 33			Summe Einzahlungen investive Gebarung				0,00	0,00	0,00	
SU 34			Summe Auszahlungen investive Gebarung				0,00	0,00	0,00	
SA2			Saldo (2) Geldfluss aus der Investiven Gebarung (33 – 34)				0,00	0,00	0,00	
SA3			Saldo (3) Nettofinanzierungssaldo (Saldo 1 + Saldo 2)				100,00	100,00	0,00	
<b>Finanzierungstätigkeit</b>										
SU 35			Summe Einzahlungen aus der Finanzierungstätigkeit				0,00	0,00	0,00	
SU 36			Summe Auszahlungen aus der Finanzierungstätigkeit				0,00	0,00	0,00	
SA4			Saldo (4) Geldfluss aus der Finanzierungstätigkeit (35 – 36)				0,00	0,00	0,00	
SA5			Saldo (5) Geldfluss aus der voranschlagswirksamen Gebarung (Saldo 3 + Saldo 4)				100,00	100,00	0,00	

		MVAG EH	MVAG FH	QU	Ergebnisvoranschlag			Finanzierungsvoranschlag		
					VA 2022	VA 2021	RA 2020	VA 2022	VA 2021	RA 2020
<b>9 Finanzwirtschaft</b>										
<b>90</b>	<b>Gesonderte Verwaltung</b>									
<b>900</b>	<b>Gesonderte Verwaltung</b>									
<b>900000</b>	<b>FINANZVERWALTUNG</b>									
<b>Operative Gebarung</b>										
2/900000+810000	Erträge aus Leistungen - Gemeindegutscheine	2114	3114	13	500,00	500,00		500,00	500,00	
2/900000+829000	Sonstige Einnahmen	2116	3116	18	200,00	200,00		200,00	200,00	
2/900000+867000	JAGDPACHTSCHILLING Ersatz v.Jagdgesellschaften	2124	3124	16	600,00	600,00	600,00	600,00	600,00	600,00
<b>SU 21 / 31</b>	<b>Summe Erträge / Einzahlungen operative Gebarung</b>				<b>1.300,00</b>	<b>1.300,00</b>	<b>600,00</b>	<b>1.300,00</b>	<b>1.300,00</b>	<b>600,00</b>
1/900000-728000	Entgelte für sonstige Leistungen - Gemeindegutscheine	2225	3225	24	500,00	500,00		500,00	500,00	
<b>SU 22 / 32</b>	<b>Summe Aufwendungen / Auszahlungen operative Gebarung</b>				<b>500,00</b>	<b>500,00</b>	<b>0,00</b>	<b>500,00</b>	<b>500,00</b>	<b>0,00</b>
<b>SA 0 / SA 1</b>	<b>(0) Nettoergebnis (21 - 22) / (1) Geldfluss operative Gebarung (31 - 32)</b>				<b>800,00</b>	<b>800,00</b>	<b>600,00</b>	<b>800,00</b>	<b>800,00</b>	<b>600,00</b>
<b>SU 23</b>	<b>Summe Haushaltsrücklagen</b>				<b>0,00</b>	<b>0,00</b>	<b>0,00</b>	<b>0,00</b>	<b>0,00</b>	<b>0,00</b>
<b>SA00</b>	<b>Nettoergebnis nach Zuw./Entn. Haushaltsrücklagen (Saldo 0 +/- SU23)</b>				<b>800,00</b>	<b>800,00</b>	<b>600,00</b>			
<b>Investive Gebarung</b>										
<b>SU 33</b>	<b>Summe Einzahlungen investive Gebarung</b>							<b>0,00</b>	<b>0,00</b>	<b>0,00</b>
<b>SU 34</b>	<b>Summe Auszahlungen investive Gebarung</b>							<b>0,00</b>	<b>0,00</b>	<b>0,00</b>
<b>SA2</b>	<b>Saldo (2) Geldfluss aus der Investiven Gebarung (33 - 34)</b>							<b>0,00</b>	<b>0,00</b>	<b>0,00</b>
<b>SA3</b>	<b>Saldo (3) Nettofinanzierungssaldo (Saldo 1 + Saldo 2)</b>							<b>800,00</b>	<b>800,00</b>	<b>600,00</b>
<b>Finanzierungstätigkeit</b>										
<b>SU 35</b>	<b>Summe Einzahlungen aus der Finanzierungstätigkeit</b>							<b>0,00</b>	<b>0,00</b>	<b>0,00</b>
<b>SU 36</b>	<b>Summe Auszahlungen aus der Finanzierungstätigkeit</b>							<b>0,00</b>	<b>0,00</b>	<b>0,00</b>
<b>SA4</b>	<b>Saldo (4) Geldfluss aus der Finanzierungstätigkeit (35 - 36)</b>							<b>0,00</b>	<b>0,00</b>	<b>0,00</b>
<b>SA5</b>	<b>Saldo (5) Geldfluss aus der voranschlagswirksamen Gebarung (Saldo 3 + Saldo 4)</b>							<b>800,00</b>	<b>800,00</b>	<b>600,00</b>
<b>91</b>	<b>Kapitalvermögen und Stiftungen ohne eigene Rechtspersönlichkeit</b>									
<b>910</b>	<b>Geldverkehr</b>									
<b>910000</b>	<b>Geldverkehr</b>									
<b>Operative Gebarung</b>										
2/910000+823000	ZINSEN DER GIRO- UND SPARGIROKONTEN	2131	3131	14	700,00	900,00	957,53	700,00	900,00	957,53
<b>SU 21 / 31</b>	<b>Summe Erträge / Einzahlungen operative Gebarung</b>				<b>700,00</b>	<b>900,00</b>	<b>957,53</b>	<b>700,00</b>	<b>900,00</b>	<b>957,53</b>
1/910000-650000	sonstige Zinsen - Inland für Kassenkredite	2241	3241	25	100,00	100,00	24,62	100,00	100,00	24,62

		MVAG			Ergebnisvoranschlag			Finanzierungsvoranschlag		
		EH	FH	QU	VA 2022	VA 2021	RA 2020	VA 2022	VA 2021	RA 2020
1/910000-659000	GELVERKEHRSSPESEN (BUCHUNGSGEBÜHREN U.A)	2244	3244	24	1.000,00	1.000,00	860,73	1.000,00	1.000,00	860,73
1/910000-710000	ÖFFENTLICHE ABGABEN (AUSGABEN) OHNE GEBÜHREN GEM.FAG	2225	3225	24	500,00	500,00	466,54	500,00	500,00	466,54
1/910000-729000	SONSTIGE AUSGABEN	2225	3225	24	100,00	100,00	127,50	100,00	100,00	127,50
<b>SU 22 / 32</b>	<b>Summe Aufwendungen / Auszahlungen operative Gebarung</b>				<b>1.700,00</b>	<b>1.700,00</b>	<b>1.479,39</b>	<b>1.700,00</b>	<b>1.700,00</b>	<b>1.479,39</b>
<b>SA 0 / SA 1</b>	<b>(0) Nettoergebnis (21 - 22) / (1) Geldfluss operative Gebarung (31 - 32)</b>				<b>-1.000,00</b>	<b>-800,00</b>	<b>-521,86</b>	<b>-1.000,00</b>	<b>-800,00</b>	<b>-521,86</b>
<b>SU 23</b>	<b>Summe Haushaltsrücklagen</b>				<b>0,00</b>	<b>0,00</b>	<b>0,00</b>	<b>0,00</b>	<b>0,00</b>	<b>0,00</b>
<b>SA00</b>	<b>Nettoergebnis nach Zuw./Entn. Haushaltsrücklagen (Saldo 0 +/- SU23)</b>				<b>-1.000,00</b>	<b>-800,00</b>	<b>-521,86</b>			
<b>Investive Gebarung</b>										
<b>SU 33</b>	<b>Summe Einzahlungen investive Gebarung</b>							<b>0,00</b>	<b>0,00</b>	<b>0,00</b>
<b>SU 34</b>	<b>Summe Auszahlungen investive Gebarung</b>							<b>0,00</b>	<b>0,00</b>	<b>0,00</b>
<b>SA2</b>	<b>Saldo (2) Geldfluss aus der Investiven Gebarung (33 - 34)</b>							<b>0,00</b>	<b>0,00</b>	<b>0,00</b>
<b>SA3</b>	<b>Saldo (3) Nettofinanzierungssaldo (Saldo 1 + Saldo 2)</b>							<b>-1.000,00</b>	<b>-800,00</b>	<b>-521,86</b>
<b>Finanzierungstätigkeit</b>										
<b>SU 35</b>	<b>Summe Einzahlungen aus der Finanzierungstätigkeit</b>							<b>0,00</b>	<b>0,00</b>	<b>0,00</b>
<b>SU 36</b>	<b>Summe Auszahlungen aus der Finanzierungstätigkeit</b>							<b>0,00</b>	<b>0,00</b>	<b>0,00</b>
<b>SA4</b>	<b>Saldo (4) Geldfluss aus der Finanzierungstätigkeit (35 - 36)</b>							<b>0,00</b>	<b>0,00</b>	<b>0,00</b>
<b>SA5</b>	<b>Saldo (5) Geldfluss aus der voranschlagswirksamen Gebarung (Saldo 3 + Saldo 4)</b>							<b>-1.000,00</b>	<b>-800,00</b>	<b>-521,86</b>
<b>912</b>	<b>Rücklagen (soweit nicht aufteilbar)</b>									
<b>912000</b>	<b>RÜCKLAGEN (NICHT AUFTEILBARE)</b>									
<b>Operative Gebarung</b>										
2/912000+823000	RÜCKLAGENZINSEN	2131	3131	14	1.000,00	900,00	911,08	1.000,00	900,00	911,08
<b>SU 21 / 31</b>	<b>Summe Erträge / Einzahlungen operative Gebarung</b>				<b>1.000,00</b>	<b>900,00</b>	<b>911,08</b>	<b>1.000,00</b>	<b>900,00</b>	<b>911,08</b>
<b>SU 22 / 32</b>	<b>Summe Aufwendungen / Auszahlungen operative Gebarung</b>				<b>0,00</b>	<b>0,00</b>	<b>0,00</b>	<b>0,00</b>	<b>0,00</b>	<b>0,00</b>
<b>SA 0 / SA 1</b>	<b>(0) Nettoergebnis (21 - 22) / (1) Geldfluss operative Gebarung (31 - 32)</b>				<b>1.000,00</b>	<b>900,00</b>	<b>911,08</b>	<b>1.000,00</b>	<b>900,00</b>	<b>911,08</b>
2/912000+895001	Entnahmen von allgemeinen Haushaltsrücklagen	2301					29,71			
1/912000-795001	Zuweisung an allgemeine Haushaltsrücklagen	2401			800,00	700,00	70.713,01			
<b>SU 23</b>	<b>Summe Haushaltsrücklagen</b>				<b>-800,00</b>	<b>-700,00</b>	<b>-70.683,30</b>	<b>0,00</b>	<b>0,00</b>	<b>0,00</b>
<b>SA00</b>	<b>Nettoergebnis nach Zuw./Entn. Haushaltsrücklagen (Saldo 0 +/- SU23)</b>				<b>200,00</b>	<b>200,00</b>	<b>-69.772,22</b>			
<b>Investive Gebarung</b>										
<b>SU 33</b>	<b>Summe Einzahlungen investive Gebarung</b>							<b>0,00</b>	<b>0,00</b>	<b>0,00</b>
<b>SU 34</b>	<b>Summe Auszahlungen investive Gebarung</b>							<b>0,00</b>	<b>0,00</b>	<b>0,00</b>
<b>SA2</b>	<b>Saldo (2) Geldfluss aus der Investiven Gebarung (33 - 34)</b>							<b>0,00</b>	<b>0,00</b>	<b>0,00</b>
<b>SA3</b>	<b>Saldo (3) Nettofinanzierungssaldo (Saldo 1 + Saldo 2)</b>							<b>1.000,00</b>	<b>900,00</b>	<b>911,08</b>

	MVAG EH	MVAG FH	QU	Ergebnisvoranschlag			Finanzierungsvoranschlag			
				VA 2022	VA 2021	RA 2020	VA 2022	VA 2021	RA 2020	
<b>Finanzierungstätigkeit</b>										
SU 35							0,00	0,00	0,00	
SU 36							0,00	0,00	0,00	
SA4							0,00	0,00	0,00	
SA5							1.000,00	900,00	911,08	
<b>92 Öffentliche Abgaben</b>										
<b>920 Ausschließliche Gemeindeabgaben</b>										
<b>920000 Ausschließliche Gemeindeabgaben</b>										
<b>Operative Gebarung</b>										
2/920000+830000	GRUNDSTEUER A	2111	3111	10	33.500,00	33.000,00	34.648,26	33.500,00	33.000,00	32.231,01
2/920000+831000	GRUNDSTEUER B	2111	3111	10	105.000,00	100.000,00	109.990,41	105.000,00	100.000,00	106.313,82
2/920000+833100	KOMMUNALSTEUER	2111	3111	10	75.000,00	75.000,00	75.944,66	75.000,00	75.000,00	76.353,36
2/920000+838000	HUNDEABGABE	2111	3111	10	6.900,00	6.900,00	7.088,08	6.900,00	6.900,00	7.088,08
2/920000+841000	GEBRAUCHSABGABE	2111	3111	10	28.500,00	28.500,00	28.335,11	28.500,00	28.500,00	28.335,11
2/920000+849000	NEBENGEBÜHREN (MAHN- GEBÜHREN, SÄUMNISZU.)	2111	3111	10	500,00	500,00	479,94	500,00	500,00	591,47
2/920000+850000	AUF SCHLIESSUNGSBEITRÄGE (GEM. 14 D. NÖ BO)	2111	3111	10	150.000,00	100.000,00	70.146,40	150.000,00	100.000,00	70.146,40
2/920000+856000	VERWALTUNGSABGABEN	2111	3111	10	3.000,00	3.000,00	2.588,80	3.000,00	3.000,00	2.716,72
SU 21 / 31	Summe Erträge / Einzahlungen operative Gebarung				402.400,00	346.900,00	329.221,66	402.400,00	346.900,00	323.775,97
SU 22 / 32	Summe Aufwendungen / Auszahlungen operative Gebarung				0,00	0,00	0,00	0,00	0,00	0,00
SA 0 / SA 1	(0) Nettoergebnis (21 - 22) / (1) Geldfluss operative Gebarung (31 - 32)				402.400,00	346.900,00	329.221,66	402.400,00	346.900,00	323.775,97
SU 23	Summe Haushaltsrücklagen				0,00	0,00	0,00	0,00	0,00	0,00
SA00	Nettoergebnis nach Zuw./Entn. Haushaltsrücklagen (Saldo 0 +/- SU23)				402.400,00	346.900,00	329.221,66			
<b>Investive Gebarung</b>										
SU 33	Summe Einzahlungen investive Gebarung							0,00	0,00	0,00
SU 34	Summe Auszahlungen investive Gebarung							0,00	0,00	0,00
SA2	Saldo (2) Geldfluss aus der Investiven Gebarung (33 - 34)							0,00	0,00	0,00
SA3	Saldo (3) Nettofinanzierungssaldo (Saldo 1 + Saldo 2)							402.400,00	346.900,00	323.775,97
<b>Finanzierungstätigkeit</b>										
SU 35	Summe Einzahlungen aus der Finanzierungstätigkeit							0,00	0,00	0,00
SU 36	Summe Auszahlungen aus der Finanzierungstätigkeit							0,00	0,00	0,00
SA4	Saldo (4) Geldfluss aus der Finanzierungstätigkeit (35 - 36)							0,00	0,00	0,00
SA5	Saldo (5) Geldfluss aus der voranschlagswirksamen Gebarung (Saldo 3 + Saldo 4)							402.400,00	346.900,00	323.775,97

	MVAG	MVAG	QU	Ergebnisvoranschlag			Finanzierungsvoranschlag			
				EH	FH		VA 2022	VA 2021	RA 2020	VA 2022
<b>921</b>										
<b>921000</b>										
<b>Operative Gebarung</b>										
2/921000+834000	Fremdenverkehrsabgaben	2111	3111	10	600,00	500,00	580,11	600,00	500,00	580,11
	Interessentenbeitrag									
2/921000+861000	Ersatz des Landes für Tourismusabgabe	2121	3121	15	500,00			500,00		
<b>SU 21 / 31</b>	<b>Summe Erträge / Einzahlungen operative Gebarung</b>				<b>1.100,00</b>	<b>500,00</b>	<b>580,11</b>	<b>1.100,00</b>	<b>500,00</b>	<b>580,11</b>
<b>SU 22 / 32</b>	<b>Summe Aufwendungen / Auszahlungen operative Gebarung</b>				<b>0,00</b>	<b>0,00</b>	<b>0,00</b>	<b>0,00</b>	<b>0,00</b>	<b>0,00</b>
<b>SA 0 / SA 1</b>	<b>(0) Nettoergebnis (21 - 22) / (1) Geldfluss operative Gebarung (31 - 32)</b>				<b>1.100,00</b>	<b>500,00</b>	<b>580,11</b>	<b>1.100,00</b>	<b>500,00</b>	<b>580,11</b>
<b>SU 23</b>	<b>Summe Haushaltsrücklagen</b>				<b>0,00</b>	<b>0,00</b>	<b>0,00</b>	<b>0,00</b>	<b>0,00</b>	<b>0,00</b>
<b>SA00</b>	<b>Nettoergebnis nach Zuw./Entn. Haushaltsrücklagen (Saldo 0 +/- SU23)</b>				<b>1.100,00</b>	<b>500,00</b>	<b>580,11</b>			
<b>Investive Gebarung</b>										
<b>SU 33</b>	<b>Summe Einzahlungen investive Gebarung</b>							<b>0,00</b>	<b>0,00</b>	<b>0,00</b>
<b>SU 34</b>	<b>Summe Auszahlungen investive Gebarung</b>							<b>0,00</b>	<b>0,00</b>	<b>0,00</b>
<b>SA2</b>	<b>Saldo (2) Geldfluss aus der Investiven Gebarung (33 - 34)</b>							<b>0,00</b>	<b>0,00</b>	<b>0,00</b>
<b>SA3</b>	<b>Saldo (3) Nettofinanzierungssaldo (Saldo 1 + Saldo 2)</b>							<b>1.100,00</b>	<b>500,00</b>	<b>580,11</b>
<b>Finanzierungstätigkeit</b>										
<b>SU 35</b>	<b>Summe Einzahlungen aus der Finanzierungstätigkeit</b>							<b>0,00</b>	<b>0,00</b>	<b>0,00</b>
<b>SU 36</b>	<b>Summe Auszahlungen aus der Finanzierungstätigkeit</b>							<b>0,00</b>	<b>0,00</b>	<b>0,00</b>
<b>SA4</b>	<b>Saldo (4) Geldfluss aus der Finanzierungstätigkeit (35 - 36)</b>							<b>0,00</b>	<b>0,00</b>	<b>0,00</b>
<b>SA5</b>	<b>Saldo (5) Geldfluss aus der voranschlagswirksamen Gebarung (Saldo 3 + Saldo 4)</b>							<b>1.100,00</b>	<b>500,00</b>	<b>580,11</b>
<b>925</b>	<b>Ertragsanteile an gemeinschaftlichen Bundesabgaben</b>									
<b>925000</b>	<b>ERTRAGSANT.AN GEM.BUNDESABGABEN</b>									
<b>Operative Gebarung</b>										
2/925000+859400	ERTRAGSANTEILE N.ABGEST. BEV.SCHL.	2112	3112	11	1.075.000,00	894.000,00	917.546,85	1.075.000,00	894.000,00	917.546,85
<b>SU 21 / 31</b>	<b>Summe Erträge / Einzahlungen operative Gebarung</b>				<b>1.075.000,00</b>	<b>894.000,00</b>	<b>917.546,85</b>	<b>1.075.000,00</b>	<b>894.000,00</b>	<b>917.546,85</b>
<b>SU 22 / 32</b>	<b>Summe Aufwendungen / Auszahlungen operative Gebarung</b>				<b>0,00</b>	<b>0,00</b>	<b>0,00</b>	<b>0,00</b>	<b>0,00</b>	<b>0,00</b>
<b>SA 0 / SA 1</b>	<b>(0) Nettoergebnis (21 - 22) / (1) Geldfluss operative Gebarung (31 - 32)</b>				<b>1.075.000,00</b>	<b>894.000,00</b>	<b>917.546,85</b>	<b>1.075.000,00</b>	<b>894.000,00</b>	<b>917.546,85</b>
<b>SU 23</b>	<b>Summe Haushaltsrücklagen</b>				<b>0,00</b>	<b>0,00</b>	<b>0,00</b>	<b>0,00</b>	<b>0,00</b>	<b>0,00</b>
<b>SA00</b>	<b>Nettoergebnis nach Zuw./Entn. Haushaltsrücklagen (Saldo 0 +/- SU23)</b>				<b>1.075.000,00</b>	<b>894.000,00</b>	<b>917.546,85</b>			
<b>Investive Gebarung</b>										
<b>SU 33</b>	<b>Summe Einzahlungen investive Gebarung</b>							<b>0,00</b>	<b>0,00</b>	<b>0,00</b>
<b>SU 34</b>	<b>Summe Auszahlungen investive Gebarung</b>							<b>0,00</b>	<b>0,00</b>	<b>0,00</b>
<b>SA2</b>	<b>Saldo (2) Geldfluss aus der Investiven Gebarung (33 - 34)</b>							<b>0,00</b>	<b>0,00</b>	<b>0,00</b>
<b>SA3</b>	<b>Saldo (3) Nettofinanzierungssaldo (Saldo 1 + Saldo 2)</b>							<b>1.075.000,00</b>	<b>894.000,00</b>	<b>917.546,85</b>



	MVAG	MVAG	QU	Ergebnisvoranschlag			Finanzierungsvoranschlag			
				EH	FH		VA 2022	VA 2021	RA 2020	VA 2022
<b>Finanzierungstätigkeit</b>										
SU 35								0,00	0,00	0,00
SU 36								0,00	0,00	0,00
SA4								0,00	0,00	0,00
SA5								1.075.000,00	894.000,00	917.546,85
<b>94</b>	<b>Finanzzuweisungen und Zuschüsse</b>									
<b>940</b>	<b>Bedarfszuweisungen</b>									
<b>940000</b>	<b>Bedarfszuweisungen</b>									
<b>Operative Gebarung</b>										
2/940000+861000	Laufende Transferzahlungen von Ländern und Landesfonds	2121	3121	15	67.400,00	69.100,00	69.779,00	67.400,00	69.100,00	69.779,00
2/940000+871100	Härteausgleich	2121	3121	33			7.041,90			7.041,90
SU 21 / 31	Summe Erträge / Einzahlungen operative Gebarung				67.400,00	69.100,00	76.820,90	67.400,00	69.100,00	76.820,90
SU 22 / 32	Summe Aufwendungen / Auszahlungen operative Gebarung				0,00	0,00	0,00	0,00	0,00	0,00
SA 0 / SA 1	(0) Nettoergebnis (21 - 22) / (1) Geldfluss operative Gebarung (31 - 32)				67.400,00	69.100,00	76.820,90	67.400,00	69.100,00	76.820,90
SU 23	Summe Haushaltsrücklagen				0,00	0,00	0,00	0,00	0,00	0,00
SA00	Nettoergebnis nach Zuw./Entn. Haushaltsrücklagen (Saldo 0 +/- SU23)				67.400,00	69.100,00	76.820,90			
<b>Investive Gebarung</b>										
SU 33	Summe Einzahlungen investive Gebarung							0,00	0,00	0,00
SU 34	Summe Auszahlungen investive Gebarung							0,00	0,00	0,00
SA2	Saldo (2) Geldfluss aus der Investiven Gebarung (33 - 34)							0,00	0,00	0,00
SA3	Saldo (3) Nettofinanzierungssaldo (Saldo 1 + Saldo 2)							67.400,00	69.100,00	76.820,90
<b>Finanzierungstätigkeit</b>										
SU 35	Summe Einzahlungen aus der Finanzierungstätigkeit							0,00	0,00	0,00
SU 36	Summe Auszahlungen aus der Finanzierungstätigkeit							0,00	0,00	0,00
SA4	Saldo (4) Geldfluss aus der Finanzierungstätigkeit (35 - 36)							0,00	0,00	0,00
SA5	Saldo (5) Geldfluss aus der voranschlagswirksamen Gebarung (Saldo 3 + Saldo 4)							67.400,00	69.100,00	76.820,90
<b>941</b>	<b>Sonstige Finanzzuweisungen nach dem FAG</b>									
<b>941000</b>	<b>Sonstige Finanzzuweisungen nach dem FAG</b>									
<b>Operative Gebarung</b>										
2/941000+860000	FINANZZUWEISUNGEN D.BUNDES N.FAG 21	2121	3121	15	35.000,00	89.000,00	33.880,89	35.000,00	89.000,00	33.880,89
SU 21 / 31	Summe Erträge / Einzahlungen operative Gebarung				35.000,00	89.000,00	33.880,89	35.000,00	89.000,00	33.880,89
SU 22 / 32	Summe Aufwendungen / Auszahlungen operative Gebarung				0,00	0,00	0,00	0,00	0,00	0,00
SA 0 / SA 1	(0) Nettoergebnis (21 - 22) / (1) Geldfluss operative Gebarung (31 - 32)				35.000,00	89.000,00	33.880,89	35.000,00	89.000,00	33.880,89

	MVAG EH	MVAG FH	QU	Ergebnisvoranschlag			Finanzierungsvoranschlag			
				VA 2022	VA 2021	RA 2020	VA 2022	VA 2021	RA 2020	
SU 23				0,00	0,00	0,00	0,00	0,00	0,00	
SA00				35.000,00	89.000,00	33.880,89				
<b>Investive Gebarung</b>										
SU 33							0,00	0,00	0,00	
SU 34							0,00	0,00	0,00	
SA2							0,00	0,00	0,00	
SA3							35.000,00	89.000,00	33.880,89	
<b>Finanzierungstätigkeit</b>										
SU 35							0,00	0,00	0,00	
SU 36							0,00	0,00	0,00	
SA4							0,00	0,00	0,00	
SA5							35.000,00	89.000,00	33.880,89	
<b>99</b>	<b>Jahresergebnis, Übergabe und Übernahme des Jahresergebnisses, Abwicklung der Vorjahre</b>									
<b>991</b>	<b>Rückersetzte, nicht absetzbare Einnahmen und Ausgaben (sow</b>									
<b>991000</b>	<b>RÜCKERSATZ NICHT ABSETZB.EINN.U.AUSG.</b>									
<b>Operative Gebarung</b>										
2/991000+828000	Rückersätze von Ausgaben	2116	3116	18	500,00	500,00		500,00	500,00	
SU 21 / 31	Summe Erträge / Einzahlungen operative Gebarung				500,00	500,00	0,00	500,00	500,00	0,00
SU 22 / 32	Summe Aufwendungen / Auszahlungen operative Gebarung				0,00	0,00	0,00	0,00	0,00	0,00
SA 0 / SA 1	(0) Nettoergebnis (21 - 22) / (1) Geldfluss operative Gebarung (31 - 32)				500,00	500,00	0,00	500,00	500,00	0,00
SU 23	Summe Haushaltsrücklagen				0,00	0,00	0,00	0,00	0,00	0,00
SA00	Nettoergebnis nach Zuw./Entn. Haushaltsrücklagen (Saldo 0 +/- SU23)				500,00	500,00	0,00			
<b>Investive Gebarung</b>										
SU 33	Summe Einzahlungen investive Gebarung						0,00	0,00	0,00	
SU 34	Summe Auszahlungen investive Gebarung						0,00	0,00	0,00	
SA2	Saldo (2) Geldfluss aus der Investiven Gebarung (33 - 34)						0,00	0,00	0,00	
SA3	Saldo (3) Nettofinanzierungssaldo (Saldo 1 + Saldo 2)						500,00	500,00	0,00	
<b>Finanzierungstätigkeit</b>										
SU 35	Summe Einzahlungen aus der Finanzierungstätigkeit						0,00	0,00	0,00	
SU 36	Summe Auszahlungen aus der Finanzierungstätigkeit						0,00	0,00	0,00	
SA4	Saldo (4) Geldfluss aus der Finanzierungstätigkeit (35 - 36)						0,00	0,00	0,00	
SA5	Saldo (5) Geldfluss aus der voranschlagswirksamen Gebarung (Saldo 3 + Saldo 4)						500,00	500,00	0,00	

	MVAG EH	MVAG FH	QU	Ergebnisvoranschlag			Finanzierungsvoranschlag		
				VA 2022	VA 2021	RA 2020	VA 2022	VA 2021	RA 2020
<b>992</b>									
<b>992000</b>									
<b>Operative Gebarung</b>									
<b>SU 21 / 31</b>									
1/992000-691000									
<b>SU 22 / 32</b>									
<b>SA 0 / SA 1</b>									
<b>SU 23</b>									
<b>SA00</b>									
<b>Investive Gebarung</b>									
<b>SU 33</b>									
<b>SU 34</b>									
<b>SA2</b>									
<b>SA3</b>									
<b>Finanzierungstätigkeit</b>									
<b>SU 35</b>									
<b>SU 36</b>									
<b>SA4</b>									
<b>SA5</b>									



Personaldaten iSd ÖStp (Anlage 4)



Gruppe 1 - gesamt	Dienstverhältnis zu Gemeinde, dienstleistend in einer Dienststelle, bezahlt aus dem Budget		Personalaufwendungen, Aktive, betriebsmäßige Darstellung exklusive Ausgliederungen				
	Köpfe	VBÄ	davon melden Gemeinden optional				gesamt
Bezüge (L und G: Unterklasse 50-55)			Nebengebühren (L und G: Gruppen 564-569)	Dienstgeberbeiträge (L und G: Unterklasse 58)	Weitere Aufwendungen	Kontenklasse 5	
BeamtInnen							
Vertragsbedienstete	20,0	14,1					
KV-Bedienstete (Kollektivvertrag)							
Summe	20,0	14,1					
<b>darunter (Teilmengen der Gruppe 1)</b>							
MusikschullehrerInnen							
KindergärtnerInnen und	7,0	4,2					
Bedienstete nicht-ausgliederter Krankenanstalten							
<b>Gruppe 1a - Ausbildungsverhältnisse (insb. Lehrlinge)</b>							

Gruppe 2 - gesamt	Dienstverhältnis zur Gemeinde, dienstleistend bei sonstigem Rechtsträger, bezahlt aus dem Budget		Personalaufwendungen, Aktive, Ausgliederter				
	Köpfe	VBÄ	davon melden Gemeinden optional				gesamt
Bezüge (L und G: Unterklasse 50-55)			Nebengebühren (L und G: Gruppen 564-569)	Dienstgeberbeiträge (L und G: Unterklasse 58)	Weitere Aufwendungen	Kontenklasse 5	
BeamtInnen							
Vertragsbedienstete							
Summe	0,0	0,0					

BeamtInnen-PensionistInnen zum 31.12.2022			
	Anzahl	Ø-Pensionshöhe /Mt. <sup>1)</sup>	
RuhegenussbezieherInnen	1,0	1.400,0	
Hinterbliebene <sup>2)</sup>			
<b>Neue RuhegenussbezieherInnen im Bezugsjahr 2022</b>			
	Anzahl	Ø-Pensionsantrittsalter	Ø-Pensionshöhe /Mt. <sup>1)</sup>
Alterspension <sup>3)</sup>			
Dienstunfähigkeit <sup>4)</sup>			
vorzeitige Pensionierung mit Abschlag <sup>5)</sup>			
vorzeitige Pensionierung ohne Abschlag <sup>6)</sup>			
Pensionierungen gesamt	0,0	0,0	0,0
1) Durchschnittspension im Dezember laut Personalstatistik-Festlegungen ohne Sonderzahlungen, ohne Pflegegeld und ohne sonstige Transferleistungen; brutto 2) Witwen-, Witwer-, Waisenversorgungsbezüge und vergleichbare Leistungen 3) Ruhebezüge aufgrund einer Ruhestandsversetzung durch Erklärung iSd § 15 iVm § 236c Abs. 1 BDG 1979, eines Übertritts in den Ruhestand oder einer vergleichbaren Regelung 4) Ruhebezüge aufgrund einer Ruhestandsversetzung wegen dauernder Dienstunfähigkeit 5) Ruhebezüge aufgrund einer Ruhestandsversetzung vor dem Mindestalter für eine Ruhestandsversetzung durch Erklärung iSd Z 3, die eine Minderung der Bemessungsgrundlage bewirkt (z.B. § 207n BDG 1979) 6) Ruhebezüge aufgrund einer Ruhestandsversetzung vor dem Mindestalter für eine Ruhestandsversetzung durch Erklärung iSd Z 3, die keine Minderung der Bemessungsgrundlage bewirkt (z.B. § 207n BDG 1979)			
<b>Pensionsausgaben für das Bezugsjahr 2022</b>			
Summe	0,00		



Nachweis über Transferzahlungen (Anlage 6a)



Haushaltskonto	Bezeichnung Ansatz	Bezeichnung Post	Summe Einzahlungen	Summe Auszahlungen
<b>Transferzahlungen von/an Bund, Bundesfonds, Bundeskammern</b>				
<b>Gesamtsumme Transferzahlungen von/an Bund, Bundesfonds, Bundeskammern</b>			<b>241.300,00</b>	<b>0,00</b>
<b>Summe Kapitaltransfers</b>			<b>0,00</b>	<b>0,00</b>
<b>Summe Laufende Transfers</b>			<b>241.300,00</b>	<b>0,00</b>
2/021000+816000	STATISTISCHES AMT	ERSATZ FÜR STATISTISCHE ERHEBUNGEN	200,00	
2/163000+861000	Freiwillige Feuerwehren	Transfers von Ländern, Landesfonds - Bed.Zuw./Photovolt.Anlg.FF	13.300,00	
2/240200+861000	TBE-Tagesbetreuungseinrichtung Haringsee	Förderung Personalkosten TBE	25.000,00	
2/690000+861000	VERKEHRSMASSNAHMEN PERSONENBEFÖRDERUNG	Laufende Transferzahlungen "Marchfeld mobil"	5.800,00	
2/851000+860110	Betriebe der Abwasserbeseitigung	Finanzzuweisungen des Bundes KPC Förderung Zinsenzuschuss Forderung 2020	94.100,00	
2/921000+861000	Zwischen Ländern und Gemeinden geteilte Abgaben	Ersatz des Landes für Tourismusabgabe	500,00	
2/940000+861000	Bedarfszuweisungen	Laufende Transferzahlungen von Ländern und Landesfonds	67.400,00	
2/941000+860000	Sonstige Finanzzuweisungen nach dem FAG	FINANZZUWEISUNGEN D.BUNDES N.FAG 21	35.000,00	
<b>Transferzahlungen von/an Länder, Landesfonds, Landeskammern</b>				
<b>Gesamtsumme Transferzahlungen von/an Länder, Landesfonds, Landeskammern</b>			<b>185.100,00</b>	<b>200.200,00</b>
<b>Summe Kapitaltransfers</b>			<b>0,00</b>	<b>0,00</b>
<b>Summe Laufende Transfers</b>			<b>185.100,00</b>	<b>200.200,00</b>
2/240000+861100	Kindergärten	KIGA FONDS ZINSENZUSCHUSS	100,00	
6/612000+871000	Gemeindestraßen	BEDARFSZUWEISUNG STRASSENBAU, BELEUCHTUNG	180.000,00	
6/710000+871000	LAND- UND FORSTWIRTSCHAFTLICHER WEGEBAU	Bedarfszuweisungen Bund/Land	5.000,00	
1/419000-751000	Sonstige Einrichtungen und Maßnahmen	SH-WOHNSTITZGEM.BEITRAG		2.000,00
1/419000-751100	Sonstige Einrichtungen und Maßnahmen	SOZ.HILFEBEITRAG N.FINANZKRAFT		163.000,00
1/439000-751000	Sonstige Einrichtungen und Maßnahmen	JUGENDWOHLFAHRTS-UMLAGE		31.000,00
1/510000-751000	Medizinische Bereichsversorgung	BEITRAG AN PENSIONSVERBAND		4.200,00
<b>Transferzahlungen von/an Gemeinden, Gemeindeverbände, Gemeindefonds</b>				
<b>Gesamtsumme Transferzahlungen von/an Gemeinden, Gemeindeverbände, Gemeindefonds</b>			<b>0,00</b>	<b>462.600,00</b>
<b>Summe Kapitaltransfers</b>			<b>0,00</b>	<b>0,00</b>
<b>Summe Laufende Transfers</b>			<b>0,00</b>	<b>462.600,00</b>
1/000000-752000	Gewählte Gemeindeorgane	Transfers an Gemeinden, Gemeindeverbände (ohne marktbestimmte Tätigkeit) und Gemeindefonds		19.800,00
1/022000-752000	Standesamt	Beiträge an Verbände		9.500,00
1/170000-752000	Katastrophendienst	ALARMPLAN Donau/Russbachdamm		100,00
1/212000-752000	Hauptschulen	Schulerhaltungsbeiträge Mittelschule Orth a.d.Donau		58.800,00
1/212000-752100	Hauptschulen	Schulerhaltungsbeiträge Sport-Mittelschule Leopoldsdorf		2.000,00
1/212000-752200	Hauptschulen	Schulerhaltungsbeiträge Mittelschule Lasee		11.200,00
1/213000-752100	Sonderschulen	Schulerhaltungsbeiträge Sonderschule Lasee		6.000,00
1/320000-752000	Ausbildung in Musik und darstellender Kunst	Laufende Transferzahlungen an Gemeinden, -verbände u. -fonds		23.000,00

Haushaltskonto	Bezeichnung Ansatz	Bezeichnung Post	Summe Einzahlungen	Summe Auszahlungen
<b>Transferzahlungen von/an Gemeinden, Gemeindeverbände, Gemeindefonds</b>				
	<b>Gesamtsumme Transferzahlungen von/an Gemeinden, Gemeindeverbände, Gemeindefonds</b>		<b>0,00</b>	<b>462.600,00</b>
	<b>Summe Kapitaltransfers</b>		<b>0,00</b>	<b>0,00</b>
	<b>Summe Laufende Transfers</b>		<b>0,00</b>	<b>462.600,00</b>
1/562000-752000	SPRENGELBEITRÄGE	NÖKAS (ZWECKAUFWAND)		317.000,00
1/562100-752000	Sprengelbeiträge 1	NÖKAS (VERWALTUNGSaufWAND)		100,00
1/631000-752000	KONKURRENZGEWÄSSER	BEITRÄGE AN WASSERVERBÄNDE		15.100,00
<b>Transferzahlungen von/an Sozialversicherungsträger</b>				
	<b>Gesamtsumme Transferzahlungen von/an Sozialversicherungsträger</b>		<b>0,00</b>	<b>0,00</b>
	<b>Summe Kapitaltransfers</b>		<b>0,00</b>	<b>0,00</b>
	<b>Summe Laufende Transfers</b>		<b>0,00</b>	<b>0,00</b>
<b>Transferzahlungen von/an sonst. Träger des öffentlichen Rechts</b>				
	<b>Gesamtsumme Transferzahlungen von/an sonst. Träger des öffentlichen Rechts</b>		<b>0,00</b>	<b>0,00</b>
	<b>Summe Kapitaltransfers</b>		<b>0,00</b>	<b>0,00</b>
	<b>Summe Laufende Transfers</b>		<b>0,00</b>	<b>0,00</b>
<b>Gesamtsumme</b>			<b>426.400,00</b>	<b>662.800,00</b>

Nachweis über Haushaltsrücklagen und  
Zahlungsmittelreserven (Anlage 6b)



Haushaltsrücklagen		Rücklagenstand			Rücklagenstand	Zahlungsmittelreserven	
Nr.	Verwendungszweck	31.12.2021	Zuführungen	Entnahmen	31.12.2022	Stand aktuell	Konto-/Sparbuchnummer
8/9990934/00005	Rücklage Straßenbau - Sparbuch Raika	261.000,00	200,00	259.600,00	1.600,00	155.423,08	ZW 905 294905
8/9990935/00001	Abwasserbeseitigung - Raika Onlinesparen 4083	327.500,00	300,00	177.200,00	150.600,00	327.357,32	ZW 901 295901
8/9990935/00002	Aufschliessungsrücklage Raika Onlinesparen 4085	541.100,00	800,00	40.000,00	501.900,00	596.912,79	ZW 902 295902
8/9990935/00003	RL aus Grundverkäufen Raika Onlinesp. 4084	556.500,00	900,00	203.500,00	353.900,00	698.373,66	ZW 903 295903
8/9990935/00004	Rücklage Jugend - Raika Onlinesparen 4086	8.700,00	100,00		8.800,00	8.746,41	ZW 904 295904
8/9990935/00005	Eröffnungsrücklage ohne ZMR	10.000.000,00			10.000.000,00		
	<b>Gesamtsummen</b>	<b>11.694.800,00</b>	<b>2.300,00</b>	<b>680.300,00</b>	<b>11.016.800,00</b>	<b>1.786.813,26</b>	





Einzelnachweis über Finanzschulden und Schuldendienst  
(Anlage 6c)

Kontonummer Darlehensnr.	Ansatz	Darlehensgeber/Sitz des Gläubigers Aktenzahl	Verwendungszweck Genehmigungsdatum/-vermerk	Beschluss- Datum	Zinssatz	Währung	Laufzeit
<b>1. Darlehen für Investitionszwecke</b>							
1.1. ... von Trägern des öffentlichen Rechts							
1.1.1. ... von Bund, Bundesfonds, Bundeskammern							
1.1.2. ... von Ländern, Landesfonds, Landeskammern							
1.1.3. ... von Gemeinden, Gemeindeverbänden, Gemeindefonds							
1.1.4. ... von Sozialversicherungsträgern							
1.1.5. ... von sonstigen Trägern des öffentlichen Rechts							
1.2. ... von Beteiligungen der Gebietskörperschaft (ohne Finanzunternehmungen)							
1.3. ... von Unternehmen (ohne Beteiligungen und ohne Finanzunternehmungen)							
1.4. ... von Finanzunternehmen							
1.4.1. ... von Finanzunternehmen im Inland							
1402 1	851000	RAIFFEISENBANK/AT	ABWASSERBESEITIGUNG, BA 07	24.10.2013	1,750%	EUR	01.01.2013 - 31.12.2023
1403 1	851000	PSK/AT 1	ABWASSERBESEITIGUNG, BA 01 /7001900200000		0,290%	EUR	01.01.1997 - 30.06.2024
1404 1	851000	NÖ Landeshypothekenbank/AT 00466053902	ABWASSERBESEITIGUNG, ABA Har.BA 01 /7002100200000		0,890%	EUR	01.01.1997 - 30.06.2024
1404 2	851000	NÖ Landeshypothekenbank/AT 466077100	ABWASSERBESEITIGUNG, BA 02 ABA-Haringsee /7002800200000		0,890%	EUR	01.01.2000 - 30.06.2025
1.4.2. ... von Finanzunternehmen im Ausland							
1.5. ... von Sonstigen							

**Zwischensumme****2. Finanzschulden für den laufenden Aufwand**

## 2.1. ... von Trägern des öffentlichen Rechts

2.1.1. ... von Bund, Bundesfonds, Bundeskammern

2.1.2. ... von Ländern, Landesfonds, Landeskammern

2.1.3. ... von Gemeinden, Gemeindeverbänden, Gemeindefonds

Kontonummer Darlehensnr.	Darlehenshöhe Gesamt	Buchwert 31.12.2021	Zugang	Tilgung	Zinsen	Summe Schuldendienst	Schuldendienst- ersätze	Buchwert 31.12.2022	Netto Schuldendienst
1402 1	100.000,00	20.000,00		10.000,00	300,00	10.300,00		10.000,00	10.300,00
1403 1	1.308.111,02	162.700,00		64.700,00	500,00	65.200,00		98.000,00	65.200,00
1404 1	1.308.111,02	162.800,00		64.700,00	1.300,00	66.000,00		98.100,00	66.000,00
1404 2	799.401,18	137.200,00		38.700,00	1.100,00	39.800,00		98.500,00	39.800,00
		<b>482.700,00</b>	<b>0,00</b>	<b>178.100,00</b>	<b>3.200,00</b>	<b>181.300,00</b>	<b>0,00</b>	<b>304.600,00</b>	<b>181.300,00</b>

Kontonummer Darlehensnr.	Ansatz	Darlehensgeber/Sitz des Gläubigers Aktenzahl	Verwendungszweck Genehmigungsdatum/-vermerk	Beschluss- Datum	Zinssatz	Währung	Laufzeit
2.1.4.		... von Sozialversicherungsträgern					
2.1.5.		... von sonstigen Trägern des öffentlichen Rechts					
2.2.		... von Beteiligungen der Gebietskörperschaft (ohne Finanzunternehmungen)					
2.3.		... von Unternehmen (ohne Beteiligungen und ohne Finanzunternehmungen)					
2.4.		... von Finanzunternehmen					
2.4.1.		... von Finanzunternehmen im Inland					
2.4.2.		... von Finanzunternehmen im Ausland					
2.5.		... von Sonstigen					

**Zwischensumme**

**SUMME (1 und 2)**

Davon ohne A85-89

Davon A85-89

Kontonummer Darlehensnr.	Darlehenshöhe Gesamt	Buchwert 31.12.2021	Zugang	Tilgung	Zinsen	Summe Schuldendienst	Schuldendienst- ersätze	Buchwert 31.12.2022	Netto Schuldendienst
		0,00	0,00	0,00	0,00	0,00	0,00	0,00	0,00
		482.700,00	0,00	178.100,00	3.200,00	181.300,00	0,00	304.600,00	181.300,00
		0,00	0,00	0,00	0,00	0,00	0,00	0,00	0,00
		482.700,00	0,00	178.100,00	3.200,00	181.300,00	0,00	304.600,00	181.300,00



Nachweis über hausinterne Vergütungen (Anlage 6f)





Gruppenebene	Erträge	Aufwendungen
0 Vertretungskörper und allgemeine Verwaltung	29.900,00	0,00
1 Öffentliche Ordnung und Sicherheit	0,00	0,00
2 Unterricht, Erziehung, Sport und Wissenschaft	0,00	0,00
3 Kunst, Kultur und Kultus	0,00	0,00
4 Soziale Wohlfahrt und Wohnbauförderung	0,00	0,00
5 Gesundheit	0,00	0,00
6 Straßen- und Wasserbau, Verkehr	0,00	0,00
7 Wirtschaftsförderung	0,00	0,00
8 Dienstleistungen	8.000,00	37.900,00
9 Finanzwirtschaft	0,00	0,00
<b>Summe</b>	<b>37.900,00</b>	<b>37.900,00</b>



MFP - Ergebnishaushalt Gesamt 1. und 2. Ebene  
- interne Vergütungen enthalten



MVAG	Mittelverwendungs- und aufbringungsgruppen (1. und 2. Ebene)	VA 2022	Plan 2023	Plan 2024	Plan 2025	Plan 2026
<b>211</b>	<b>Erträge aus der operativen Verwaltungstätigkeit</b>	<b>2.334.600,00</b>	<b>2.063.900,00</b>	<b>2.070.600,00</b>	<b>2.033.800,00</b>	<b>2.048.100,00</b>
2111	Erträge aus eigenen Abgaben	403.000,00	334.900,00	334.700,00	336.800,00	336.800,00
2112	Erträge aus Ertragsanteilen	1.075.000,00	1.085.700,00	1.096.600,00	1.107.600,00	1.118.700,00
2113	Erträge aus Gebühren	286.500,00	288.500,00	290.000,00	292.500,00	292.000,00
2114	Erträge aus Leistungen	101.800,00	92.400,00	88.000,00	85.600,00	89.200,00
2115	Erträge aus Besitz und wirtschaftlicher Tätigkeit	135.100,00	135.200,00	135.500,00	135.500,00	135.600,00
2116	Erträge aus Veräußerung und sonstige Erträge	34.400,00	27.200,00	25.800,00	25.800,00	25.800,00
2117	Nicht finanzierungswirksame operative Erträge	298.800,00	100.000,00	100.000,00	50.000,00	50.000,00
<b>212</b>	<b>Erträge aus Transfers</b>	<b>583.000,00</b>	<b>400.700,00</b>	<b>330.900,00</b>	<b>284.400,00</b>	<b>218.900,00</b>
2121	Transferertrag von Trägern des öffentlichen Rechts	460.600,00	327.200,00	274.600,00	228.800,00	163.300,00
2122	Transferertrag von Beteiligungen					
2123	Transferertrag von Unternehmen (mit Finanzunternehmen)					
2124	Transferertrag von Haushalten und Organisationen ohne Erwerbscharakter	1.200,00	1.200,00	1.200,00	1.200,00	1.200,00
2125	Transferertrag vom Ausland					
2126	Investitions- und Tilgungszuschüsse zwischen Unternehmungen und Betrieben der Gebietskörperschaft und der Gebietskörperschaft					
2127	Nicht finanzierungswirksamer Transferertrag	121.200,00	72.300,00	55.100,00	54.400,00	54.400,00
<b>213</b>	<b>Finanzerträge</b>	<b>3.800,00</b>	<b>3.300,00</b>	<b>2.700,00</b>	<b>2.800,00</b>	<b>2.700,00</b>
2131	Erträge aus Zinsen	3.800,00	3.300,00	2.700,00	2.800,00	2.700,00
2132	Erträge aus Zinsen aus derivativen Finanzinstrumenten ohne Grundgeschäft					
2133	Erträge aus Gewinnentnahmen von marktbestimmten Betrieben					
2134	Sonstige Finanzerträge					
2135	Erträge aus Dividenden/Gewinnausschüttungen					
2136	Sonstige nicht finanzierungswirksame Finanzerträge					
<b>21</b>	<b>Summe Erträge</b>	<b>2.921.400,00</b>	<b>2.467.900,00</b>	<b>2.404.200,00</b>	<b>2.321.000,00</b>	<b>2.269.700,00</b>
<b>221</b>	<b>Personalaufwand</b>	<b>698.900,00</b>	<b>655.600,00</b>	<b>671.100,00</b>	<b>687.100,00</b>	<b>704.000,00</b>
2211	Personalaufwand (Bezüge, Nebengeb., Mehrleistungen)	561.000,00	515.200,00	527.600,00	540.700,00	554.100,00
2212	Gesetzlicher und freiwilliger Sozialaufwand	134.900,00	137.800,00	141.100,00	144.200,00	147.500,00
2213	Sonstiger Personalaufwand					
2214	Nicht finanzierungswirksamer Personalaufwand	3.000,00	2.600,00	2.400,00	2.200,00	2.400,00
<b>222</b>	<b>Sachaufwand (ohne Transferaufwand)</b>	<b>1.436.900,00</b>	<b>1.098.200,00</b>	<b>1.059.900,00</b>	<b>1.037.500,00</b>	<b>980.600,00</b>
2221	Gebrauchs- und Verbrauchsgüter, Handelswaren	93.900,00	88.700,00	87.200,00	84.400,00	87.900,00
2222	Verwaltungs- und Betriebsaufwand	136.900,00	135.900,00	135.500,00	135.700,00	136.800,00

MVAG	Mittelverwendungs- und aufbringungsgruppen (1. und 2. Ebene)	VA 2022	Plan 2023	Plan 2024	Plan 2025	Plan 2026
2223	Leasing- und Mietaufwand	5.900,00	5.900,00	5.900,00	5.900,00	5.900,00
2224	Instandhaltung	80.700,00	64.700,00	64.400,00	64.400,00	64.400,00
2225	Sonstiger Sachaufwand	319.700,00	293.100,00	298.400,00	297.500,00	299.600,00
2226	Nicht finanzierungswirksamer Sachaufwand	799.800,00	509.900,00	468.500,00	449.600,00	386.000,00
<b>223</b>	<b>Transferaufwand (laufende Transfers und Kapitaltransfers)</b>	<b>701.400,00</b>	<b>704.600,00</b>	<b>714.500,00</b>	<b>731.300,00</b>	<b>748.500,00</b>
2231	Transferaufwand an Träger des öffentlichen Rechts	679.800,00	683.200,00	693.200,00	710.000,00	727.200,00
2232	Transferaufwand an Beteiligungen					
2233	Transferaufwand an Unternehmen (mit Finanzunternehmen)					
2234	Transferaufwand an Haushalte und Organisationen ohne Erwerbscharakter	21.600,00	21.400,00	21.300,00	21.300,00	21.300,00
2235	Transferaufwand an das Ausland					
2236	Investitions- und Tilgungszuschüsse zwischen Unternehmungen und Betrieben der Gebietskörperschaft und der Gebietskörperschaft					
2237	Nicht finanzierungswirksamer Transferaufwand					
<b>224</b>	<b>Finanzaufwand</b>	<b>4.300,00</b>	<b>3.100,00</b>	<b>1.800,00</b>	<b>1.100,00</b>	<b>1.000,00</b>
2241	Zinsen aus Finanzschulden, Finanzierungsleasing, Forderungskauf und derivativen Finanzinstrumenten mit Grundgeschäft	3.300,00	2.200,00	900,00	200,00	100,00
2242	Zinsen und sonstige Aufwendungen aus derivativen Finanzinstrumenten ohne Grundgeschäft					
2243	Gewinnentnahmen von Unternehmungen und marktbestimmten Betrieben der Gebietskörperschaft (innerhalb der Gebietskörperschaft)					
2244	Sonstiger Finanzaufwand	1.000,00	900,00	900,00	900,00	900,00
2245	Nicht finanzierungswirksamer Finanzaufwand					
<b>22</b>	<b>Summe Aufwendungen</b>	<b>2.841.500,00</b>	<b>2.461.500,00</b>	<b>2.447.300,00</b>	<b>2.457.000,00</b>	<b>2.434.100,00</b>
<b>SA0</b>	<b>Saldo (0) Nettoergebnis (21 - 22)</b>	<b>79.900,00</b>	<b>6.400,00</b>	<b>-43.100,00</b>	<b>-136.000,00</b>	<b>-164.400,00</b>
<b>230</b>	<b>Entnahmen von Haushaltsrücklagen</b>	<b>680.300,00</b>	<b>136.000,00</b>	<b>86.000,00</b>	<b>76.000,00</b>	<b>26.000,00</b>
2301	Entnahmen von Haushaltsrücklagen	680.300,00	136.000,00	86.000,00	76.000,00	26.000,00
<b>240</b>	<b>Zuweisung an Haushaltsrücklagen</b>	<b>2.300,00</b>	<b>2.000,00</b>	<b>1.500,00</b>	<b>1.400,00</b>	<b>1.400,00</b>
2401	Zuweisung an Haushaltsrücklagen	2.300,00	2.000,00	1.500,00	1.400,00	1.400,00
<b>23</b>	<b>Summe Haushaltsrücklagen</b>	<b>678.000,00</b>	<b>134.000,00</b>	<b>84.500,00</b>	<b>74.600,00</b>	<b>24.600,00</b>
<b>SA00</b>	<b>Nettoergebnis nach Zuweisung und Entnahmen von Haushaltsrücklagen (Saldo 0 +/- SU23)</b>	<b>757.900,00</b>	<b>140.400,00</b>	<b>41.400,00</b>	<b>-61.400,00</b>	<b>-139.800,00</b>

MFP - Finanzierungshaushalt Gesamt 1. und 2. Ebene  
- interne Vergütungen enthalten





MVAG	Mittelverwendungs- und aufbringungsgruppen (1. und 2. Ebene)	VA 2022	Plan 2023	Plan 2024	Plan 2025	Plan 2026
<b>311</b>	<b>Einzahlungen aus der operativen Verwaltungstätigkeit</b>	<b>2.035.800,00</b>	<b>1.963.900,00</b>	<b>1.970.600,00</b>	<b>1.983.800,00</b>	<b>1.998.100,00</b>
3111	Einzahlungen aus eigenen Abgaben	403.000,00	334.900,00	334.700,00	336.800,00	336.800,00
3112	Einzahlungen aus Ertragsanteilen	1.075.000,00	1.085.700,00	1.096.600,00	1.107.600,00	1.118.700,00
3113	Einzahlungen aus Gebühren	286.500,00	288.500,00	290.000,00	292.500,00	292.000,00
3114	Einzahlungen aus Leistungen	101.800,00	92.400,00	88.000,00	85.600,00	89.200,00
3115	Einzahlungen aus Besitz und wirtschaftlicher Tätigkeit	135.100,00	135.200,00	135.500,00	135.500,00	135.600,00
3116	Einzahlungen aus Veräußerung von geringwertigen Wirtschaftsgütern (GWG) und sonstige Einzahlungen	34.400,00	27.200,00	25.800,00	25.800,00	25.800,00
<b>312</b>	<b>Einzahlungen aus Transfers (ohne Kapitaltransfers)</b>	<b>461.800,00</b>	<b>328.400,00</b>	<b>275.800,00</b>	<b>230.000,00</b>	<b>164.500,00</b>
3121	Transferzahlungen von Trägern des öffentlichen Rechts	460.600,00	327.200,00	274.600,00	228.800,00	163.300,00
3122	Transferzahlungen von Beteiligungen					
3123	Transferzahlungen von Unternehmen (inkl. Finanzunternehmen)					
3124	Transferzahlungen von Haushalte und Organisationen ohne Erwerbscharakter	1.200,00	1.200,00	1.200,00	1.200,00	1.200,00
3125	Transferzahlungen vom Ausland					
3126	Investitions- und Tilgungszuschüsse zwischen Unternehmungen und Betrieben der Gebietskörperschaft und der Gebietskörperschaft					
<b>313</b>	<b>Einzahlungen aus Finanzerträgen</b>	<b>3.800,00</b>	<b>3.300,00</b>	<b>2.700,00</b>	<b>2.800,00</b>	<b>2.700,00</b>
3131	Einzahlungen aus Zinserträgen	3.800,00	3.300,00	2.700,00	2.800,00	2.700,00
3133	Einzahlungen aus Gewinnentnahmen von marktbestimmten Betrieben					
3134	Sonstige Einzahlungen aus Finanzerträgen					
3135	Einzahlungen aus Dividenden/Gewinnausschüttungen					
<b>31</b>	<b>Summe Einzahlungen operative Gebarung</b>	<b>2.501.400,00</b>	<b>2.295.600,00</b>	<b>2.249.100,00</b>	<b>2.216.600,00</b>	<b>2.165.300,00</b>
<b>321</b>	<b>Auszahlungen aus Personalaufwand</b>	<b>695.900,00</b>	<b>653.000,00</b>	<b>668.700,00</b>	<b>684.900,00</b>	<b>701.600,00</b>
3211	Auszahlungen für Personalaufwand Bezüge, Nebengebühren, und Mehrleistungsvergütungen)	561.000,00	515.200,00	527.600,00	540.700,00	554.100,00
3212	Auszahlungen für gesetzliche und freiwillige Sozialaufwendungen	134.900,00	137.800,00	141.100,00	144.200,00	147.500,00
3213	Auszahlungen aus sonstigem Personalaufwand					
<b>322</b>	<b>Auszahlungen aus Sachaufwand (ohne Transferaufwand)</b>	<b>637.100,00</b>	<b>588.300,00</b>	<b>591.400,00</b>	<b>587.900,00</b>	<b>594.600,00</b>
3221	Auszahlungen für Gebrauchs- und Verbrauchsgüter, Handelswaren	93.900,00	88.700,00	87.200,00	84.400,00	87.900,00
3222	Auszahlungen für Verwaltungs- und Betriebsaufwand	136.900,00	135.900,00	135.500,00	135.700,00	136.800,00
3223	Auszahlungen für Leasing- und Mietaufwand	5.900,00	5.900,00	5.900,00	5.900,00	5.900,00
3224	Auszahlungen für Instandhaltung	80.700,00	64.700,00	64.400,00	64.400,00	64.400,00
3225	Sonstige Auszahlungen aus Sachaufwand	319.700,00	293.100,00	298.400,00	297.500,00	299.600,00
<b>323</b>	<b>Auszahlungen aus Transfers (ohne Kapitaltransfers)</b>	<b>697.200,00</b>	<b>700.400,00</b>	<b>710.300,00</b>	<b>727.100,00</b>	<b>744.300,00</b>
3231	Transferzahlungen an Träger des öffentlichen Rechts	677.300,00	680.700,00	690.700,00	707.500,00	724.700,00
3232	Transferzahlungen an Beteiligungen					

MVAG	Mittelverwendungs- und aufbringungsgruppen (1. und 2. Ebene)	VA 2022	Plan 2023	Plan 2024	Plan 2025	Plan 2026
3233	Transferzahlungen an Unternehmen (inkl. Finanzunternehmen)					
3234	Transferzahlungen an Haushalte und Organisationen ohne Erwerbscharakter	19.900,00	19.700,00	19.600,00	19.600,00	19.600,00
3235	Transferzahlungen an das Ausland					
3236	Investitions- und Tilgungszuschüsse zwischen Unternehmungen und Betrieben der Gebietskörperschaft und der Gebietskörperschaft					
<b>324</b>	<b>Auszahlungen aus Finanzaufwand</b>	<b>4.300,00</b>	<b>3.100,00</b>	<b>1.800,00</b>	<b>1.100,00</b>	<b>1.000,00</b>
3241	Auszahlungen für Zinsaufwand, für Finanzierungsleasing, für Forderungskauf, für Finanzschulden und derivative Finanzinstrumente mit Grundgeschäft	3.300,00	2.200,00	900,00	200,00	100,00
3242	Auszahlungen für Zinsen aus derivativen Finanzinstrumenten ohne Grundgeschäft					
3243	Auszahlung aus Gewinnentnahmen von marktbestimmten Betrieben					
3244	Sonstige Auszahlungen aus Finanzaufwendungen	1.000,00	900,00	900,00	900,00	900,00
<b>32</b>	<b>Summe Auszahlungen operative Gebarung</b>	<b>2.034.500,00</b>	<b>1.944.800,00</b>	<b>1.972.200,00</b>	<b>2.001.000,00</b>	<b>2.041.500,00</b>
<b>SA1</b>	<b>Saldo (1) Geldfluss aus der Operativen Gebarung (31 – 32)</b>	<b>466.900,00</b>	<b>350.800,00</b>	<b>276.900,00</b>	<b>215.600,00</b>	<b>123.800,00</b>
<b>331</b>	<b>Einzahlungen aus der Investitionstätigkeit</b>	<b>320.000,00</b>	<b>160.000,00</b>	<b>160.000,00</b>	<b>160.000,00</b>	<b>160.000,00</b>
3311	Einzahlungen aus der Veräußerung von immateriellem Vermögen					
3312	Einzahlungen aus der Veräußerung von Grundstücken und Grundstückeinrichtungen	320.000,00	160.000,00	160.000,00	160.000,00	160.000,00
3313	Einzahlungen aus der Veräußerung von Gebäuden und Bauten					
3314	Einzahlungen aus der Veräußerung von technischen Anlagen, Fahrzeuge und Maschinen					
3315	Einzahlungen aus der Veräußerung von Amts-, Betriebs- und Geschäftsausstattung					
3316	Einzahlungen aus der Veräußerung von Kulturgütern					
3317	Einzahlungen aus der Veräußerung von Beteiligungen					
<b>332</b>	<b>Einzahlungen aus der Rückzahlung von Darlehen sowie gewährten Vorschüssen</b>	<b>0,00</b>	<b>0,00</b>	<b>0,00</b>	<b>0,00</b>	<b>0,00</b>
3321	Einzahlungen aus Darlehen an Träger des öffentlichen Rechts					
3322	Einzahlungen aus Darlehen an Beteiligungen					
3323	Einzahlungen aus Darlehen an Unternehmen und Haushalte					
3325	Einzahlungen aus Vorschüssen und Anzahlungen					
<b>333</b>	<b>Einzahlungen aus Kapitaltransfers</b>	<b>80.800,00</b>	<b>669.500,00</b>	<b>662.000,00</b>	<b>658.200,00</b>	<b>654.800,00</b>
3331	Kapitaltransferzahlungen von Trägern des öffentlichen Rechts	65.800,00	390.100,00	382.600,00	378.800,00	375.400,00
3332	Kapitaltransferzahlungen von Beteiligungen					
3333	Kapitaltransferzahlungen von Unternehmen					
3334	Kapitaltransferzahlungen von Haushalten und Organisationen ohne Erwerbscharakter	15.000,00	279.400,00	279.400,00	279.400,00	279.400,00
3335	Kapitaltransferzahlungen vom Ausland					
<b>33</b>	<b>Summe Einzahlungen investive Gebarung</b>	<b>400.800,00</b>	<b>829.500,00</b>	<b>822.000,00</b>	<b>818.200,00</b>	<b>814.800,00</b>
<b>341</b>	<b>Auszahlungen aus der Investitionstätigkeit</b>	<b>1.106.500,00</b>	<b>1.213.700,00</b>	<b>1.144.000,00</b>	<b>1.104.000,00</b>	<b>1.003.700,00</b>

MVAG	Mittelverwendungs- und aufbringungsgruppen (1. und 2. Ebene)	VA 2022	Plan 2023	Plan 2024	Plan 2025	Plan 2026
3411	Auszahlungen für den Erwerb von immateriellem Vermögen	6.200,00	6.200,00	6.500,00	6.500,00	6.200,00
3412	Auszahlungen für den Erwerb von Grundstücken und Grundstückseinrichtungen	1.016.300,00	1.196.000,00	1.026.000,00	986.000,00	986.000,00
3413	Auszahlungen für den Erwerb von Gebäuden und Bauten			100.000,00	100.000,00	
3414	Auszahlungen für den Erwerb von technischen Anlagen, Fahrzeuge und Maschinen	10.000,00	6.500,00	6.500,00	6.500,00	6.500,00
3415	Auszahlungen für den Erwerb von Amts-, Betriebs- und Geschäftsausstattung	74.000,00	5.000,00	5.000,00	5.000,00	5.000,00
3416	Auszahlungen für den Erwerb von Kulturgütern					
3417	Auszahlungen für den Erwerb von Beteiligungen					
<b>342</b>	<b>Auszahlungen von gewährten Darlehen sowie gewährten Vorschüssen</b>	<b>0,00</b>	<b>0,00</b>	<b>0,00</b>	<b>0,00</b>	<b>0,00</b>
3421	Auszahlung von Darlehen an Träger des öffentlichen Rechts					
3422	Auszahlung von Darlehen an Beteiligungen					
3423	Auszahlung von Darlehen an Unternehmen und Haushalte					
3425	Auszahlungen von Vorschüssen und Anzahlungen					
<b>343</b>	<b>Auszahlungen aus Kapitaltransfers</b>	<b>4.200,00</b>	<b>4.200,00</b>	<b>4.200,00</b>	<b>4.200,00</b>	<b>4.200,00</b>
3431	Kapitaltransferzahlungen an Träger des öffentlichen Rechts	2.500,00	2.500,00	2.500,00	2.500,00	2.500,00
3432	Kapitaltransferzahlungen an Beteiligungen					
3433	Kapitaltransferzahlungen an Unternehmen (Finanzunternehmen)					
3434	Kapitaltransferzahlungen an Haushalte und Organisationen ohne Erwerbscharakter	1.700,00	1.700,00	1.700,00	1.700,00	1.700,00
3435	Kapitaltransferzahlungen an das Ausland					
<b>34</b>	<b>Summe Auszahlungen investive Gebarung</b>	<b>1.110.700,00</b>	<b>1.217.900,00</b>	<b>1.148.200,00</b>	<b>1.108.200,00</b>	<b>1.007.900,00</b>
<b>SA2</b>	<b>Saldo (2) Geldfluss aus der Investiven Gebarung (33 – 34)</b>	<b>-709.900,00</b>	<b>-388.400,00</b>	<b>-326.200,00</b>	<b>-290.000,00</b>	<b>-193.100,00</b>
<b>SA3</b>	<b>Saldo (3) Nettofinanzierungssaldo (Saldo 1 + Saldo 2)</b>	<b>-243.000,00</b>	<b>-37.600,00</b>	<b>-49.300,00</b>	<b>-74.400,00</b>	<b>-69.300,00</b>
<b>351</b>	<b>Einzahlungen aus der Aufnahme von Finanzschulden</b>	<b>0,00</b>	<b>290.600,00</b>	<b>290.600,00</b>	<b>290.600,00</b>	<b>290.600,00</b>
3511	Einzahlungen aus empfangenen Darlehen von öffentlichen Körperschaften und Rechtsträgern					
3512	Einzahlungen aus empfangenen Darlehen von Beteiligungen					
3513	Einzahlungen aus empfangenen Darlehen von Unternehmen und privaten Haushalten					
3514	Einzahlungen aus Finanzschulden (Finanzunternehmen)		290.600,00	290.600,00	290.600,00	290.600,00
<b>353</b>	<b>Einzahlungen infolge eines Kapitaltausch bei derivativen Finanzinstrumenten mit Grundgeschäft</b>	<b>0,00</b>	<b>0,00</b>	<b>0,00</b>	<b>0,00</b>	<b>0,00</b>
3530	Einzahlungen infolge eines Kapitaltausch bei derivativen Finanzinstrumenten mit Grundgeschäft					
<b>355</b>	<b>Einzahlungen aus dem Abgang von Finanzinstrumenten</b>	<b>0,00</b>	<b>0,00</b>	<b>0,00</b>	<b>0,00</b>	<b>0,00</b>
3550	Einzahlungen aus dem Abgang von Finanzinstrumenten					
<b>35</b>	<b>Summe Einzahlungen aus der Finanzierungstätigkeit</b>	<b>0,00</b>	<b>290.600,00</b>	<b>290.600,00</b>	<b>290.600,00</b>	<b>290.600,00</b>

MVAG	Mittelverwendungs- und aufbringungsgruppen (1. und 2. Ebene)	VA 2022	Plan 2023	Plan 2024	Plan 2025	Plan 2026
<b>361</b>	<b>Auszahlungen aus der Tilgung von Finanzschulden</b>	<b>178.100,00</b>	<b>179.400,00</b>	<b>105.200,00</b>	<b>19.900,00</b>	<b>0,00</b>
3611	Auszahlungen aus empfangenen Darlehen von öffentlichen Körperschaften und Rechtsträgern	178.100,00	179.400,00	105.200,00	19.900,00	
3612	Auszahlungen aus empfangenen Darlehen von Beteiligungen					
3613	Auszahlungen aus empfangenen Darlehen von Unternehmen und privaten Haushalten					
3614	Auszahlungen aus Finanzschulden					
3615	Auszahlung aus der Rückzahlung von Leasingverbindlichkeiten					
<b>363</b>	<b>Auszahlungen infolge eines Kapitaltausch bei derivativen Finanzinstrumenten mit Grundgeschäft</b>	<b>0,00</b>	<b>0,00</b>	<b>0,00</b>	<b>0,00</b>	<b>0,00</b>
3630	Auszahlungen infolge eines Kapitaltausch bei derivativen Finanzinstrumenten mit Grundgeschäft					
<b>365</b>	<b>Auszahlungen für den Erwerb von Finanzinstrumenten</b>	<b>0,00</b>	<b>0,00</b>	<b>0,00</b>	<b>0,00</b>	<b>0,00</b>
3650	Auszahlungen für den Erwerb von Finanzinstrumenten					
<b>36</b>	<b>Summe Auszahlungen aus der Finanzierungstätigkeit</b>	<b>178.100,00</b>	<b>179.400,00</b>	<b>105.200,00</b>	<b>19.900,00</b>	<b>0,00</b>
<b>SA4</b>	<b>Saldo (4) Geldfluss aus der Finanzierungstätigkeit (35 – 36)</b>	<b>-178.100,00</b>	<b>111.200,00</b>	<b>185.400,00</b>	<b>270.700,00</b>	<b>290.600,00</b>
<b>SA5</b>	<b>Saldo (5) Geldfluss aus der voranschlagswirksamen Gebarung (Saldo 3 + Saldo 4)</b>	<b>-421.100,00</b>	<b>73.600,00</b>	<b>136.100,00</b>	<b>196.300,00</b>	<b>221.300,00</b>

Haushaltspotential nach Novelle 2021



## Voranschlag 2022

Gemeinde Haringsee

## Haushaltspotential (aufbauend auf der Ergebnisrechnung)

MVAG	Mittelverwendungs- und -aufbringungsgruppen	Mittelaufbringung	Mittelverwendung	Saldo
211	Erträge aus der operativen Verwaltungstätigkeit	2 334 600,00		
212	Erträge aus Transfers	583 000,00		
213	Finanzerträge	3 800,00		
Summe Erträge (SU 21)		<b>2 921 400,00</b>		
2117	Nicht finanzierungswirksame operative Erträge (Auflösung von Rückstellungen und Aktivierte Eigenleistungen)	-298 800,00		
2127	Nicht finanzierungswirksamer Transferertrag (Auflösung von Investitionszuschüssen)	-121 200,00		
2136	Sonstige nicht finanzierungswirksame Finanzerträge (Auflösung von RS Bewertung von Beteiligungen und aktiven Finanzinstrumenten)			
Nicht finanzwirksame Erträge		<b>-420 000,00</b>		
Finanzwirksame Erträge		<b>2 501 400,00</b>		
221	Personalaufwand		698 900,00	
222	Sachaufwand (ohne Transferaufwand)		1 436 900,00	
223	Transferaufwand (laufende Transfers und Kapitaltransfers)		701 400,00	
224	Finanzaufwand		4 300,00	
Summe Aufwendungen (SU 22)			<b>2 841 500,00</b>	
2214	Nicht finanzierungswirksamer Personalaufwand (Dotierung RS für Abfertigungen, Jubiläum u. nicht konsumierte Urlaube)		-3 000,00	
2226	Nicht finanzierungswirksamer Sachaufwand (inkl. Abschreibungen, Dotierung von RS Prozess, ausstehende Rechnungen)		-799 800,00	
2237	Nicht finanzierungswirksamer Transferaufwand (Dotierungen von RS f. Pensionen)			
2245	Nicht finanzierungswirksamer Finanzaufwand (Wertberichtigungen zu Finanzinstrumenten, Aufwendungen aus der Bewertung von Beteiligungen)			
Nicht finanzwirksame Aufwendungen			<b>-802 800,00</b>	
Finanzwirksame Aufwendungen			<b>2 038 700,00</b>	
Finanzwirksames Ergebnis		<b>2 501 400,00</b>	<b>2 038 700,00</b>	<b>462 700,00</b>

**Voranschlag 2022**

Gemeinde Haringsee

**Haushaltspotential (aufbauend auf der Ergebnisrechnung)**

MVAG	Mittelverwendungs- und -aufbringungsgruppen	Mittelaufbringung	Mittelverwendung	Saldo
332	Einzahlungen aus der Rückzahlung von Darlehen sowie gewährten Vorschüssen (ohne 3325 mit Projektcode - Anzahlungen)			
1141	Vorräte ( - Veränderung)			
1142	Gegebene Anzahlungen auf Vorräte ( - Veränderung)			
1540	Passive Rechnungsabgrenzung			
	Einzahlungen der Kontengruppe 000-089, die keinem Projekt mit Projektcode 1 zugeordnet sind	320 000,00		
	Einzahlungen der Kontengruppe 30, die keinem Projekt mit Projektcode 1 zugeordnet sind	75 800,00		
	- Erträge der Kontogruppe 80 mit Projektcode 1			
2301	Entnahmen von Rücklagen endfälliger Darlehen (Kontengruppe 893)			
Jährliche wiederkehrende Einzahlungen		<b>395 800,00</b>		
36	Auszahlungen aus der Finanzierungstätigkeit (ohne Projektcode 1)		178 100,00	
2401	Zuweisung an Rücklagen endfälliger Darlehen (Kontengruppe 793)			
342	Auszahlungen von gewährten Darlehen sowie gewährten Vorschüssen (ohne 3425 mit Projektcode - Anzahlungen)			
1141	Vorräte ( + Veränderung)			
1142	Gegebene Anzahlungen auf Vorräte ( + Veränderung)			
1170	Aktive Rechnungsabgrenzung			
	Auszahlungen (Investitionen) der Kontengruppe 000-083, die keinem Projekt mit Projektcode 1 zugeordnet sind		216 200,00	
Jährliche wiederkehrende Auszahlungen			<b>394 300,00</b>	
	Kontengruppe 871, KT der Ergebnisrechnung, mit Projektcode (BZ)	-205 000,00		
Summe Kapitaltransfers der Ergebnisrechnung		<b>-205 000,00</b>		
Jährliches Haushaltspotential		<b>2 692 200,00</b>	<b>2 433 000,00</b>	<b>259 200,00</b>
	Jährliches Haushaltspotential	259 200,00		
	kumuliertes Haushaltspotential zum 31.12.2021 (Vorjahr)			
Verfügbares Haushaltspotential		<b>259 200,00</b>		



**Voranschlag 2022**

Gemeinde Haringsee

**Haushaltspotential (aufbauend auf der Ergebnisrechnung)**

MVAG	Mittelverwendungs- und -aufbringungsgruppen	Mittelaufbringung	Mittelverwendung	Saldo
informativ	im verfügbaren Haushaltspotential enthaltene Bedarfszuweisungen zur Liquiditätssteigerung aus Kontogruppe 871, KT der Ergebnisrechnung ohne Projektcode	12 700,00		
informativ	tatsächlicher Liquiditätsbedarf ohne Rücklagenauflösung (Abgang)	246 500,00		
2401	Zuweisung an Haushaltsrücklagen (Kontengruppe 794)		200,00	
2401	Zuweisung an Haushaltsrücklagen (Kontengruppe 795)		2 100,00	
Jährliche Aufwände für Rücklagen			<b>2 300,00</b>	
2301	Entnahmen von Haushaltsrücklagen (Kontengruppe 894)			
2301	Entnahmen von Haushaltsrücklagen (Kontengruppe 895)			
Jährliche RL-Erträge f. Investitionen (finanzw.)		<b>0,00</b>		
Endbestand kumuliertes Haushaltspotential		<b>259 200,00</b>	<b>2 300,00</b>	<b>256 900,00</b>
- Zuweisungen und Umbuchungen an investive Vorhaben				0,00
+ Rückführungen und Umbuchungen von investiven Vorhaben				0,00
Endstand kumuliertes Haushaltspotential nach Berücksichtigung von Zuweisungen und Rückführungen investive Vorhaben				<b>256 900,00</b>



Nachweis der Investitionstätigkeit



Vorhaben	Vorhabensbezeichnung	RA Vorjahre	VA 2021	VA 2022	Plan 2023	Plan 2024	Plan 2025	Plan 2026	Plan Gesamt (gerundet)
Konto	Bezeichnung								
<b>1000009</b>	<b>KINDERGARTEN (2022 bis 2022)</b>								
	<b>Auszahlungen - Investitionen - Mittelverwendung</b>	<b>0,00</b>	<b>0,00</b>	<b>15.000,00</b>	<b>0,00</b>	<b>0,00</b>	<b>0,00</b>	<b>0,00</b>	<b>15.000,00</b>
	<b>Anschaffungs- oder Herstellungskosten</b>	<b>0,00</b>	<b>0,00</b>	<b>15.000,00</b>	<b>0,00</b>	<b>0,00</b>	<b>0,00</b>	<b>0,00</b>	<b>15.000,00</b>
5/240000-042000	Amts-, Betriebs- und Geschäftsausstattung			15.000,00					15.000,00
	<b>Einzahlungen - Finanzierung - Mittelherkunft</b>	<b>0,00</b>	<b>0,00</b>	<b>15.000,00</b>	<b>0,00</b>	<b>0,00</b>	<b>0,00</b>	<b>0,00</b>	<b>15.000,00</b>
	<b>Mittel aus Geldfluss aus der operativen Gebarung</b>	<b>0,00</b>	<b>0,00</b>	<b>0,00</b>	<b>0,00</b>	<b>0,00</b>	<b>0,00</b>	<b>0,00</b>	<b>0,00</b>
	<b>Bedarfszuweisungen/KTZ</b>	<b>0,00</b>	<b>0,00</b>	<b>0,00</b>	<b>0,00</b>	<b>0,00</b>	<b>0,00</b>	<b>0,00</b>	<b>0,00</b>
	<b>Haushaltsrücklagen/Zahlungsmittelreserven</b>	<b>0,00</b>	<b>0,00</b>	<b>15.000,00</b>	<b>0,00</b>	<b>0,00</b>	<b>0,00</b>	<b>0,00</b>	<b>15.000,00</b>
6/240000+895001	Entnahmen von allgemeinen Haushaltsrücklagen			15.000,00					15.000,00
	<b>Sonstige Kapitaltransfers und Subventionen</b>	<b>0,00</b>	<b>0,00</b>	<b>0,00</b>	<b>0,00</b>	<b>0,00</b>	<b>0,00</b>	<b>0,00</b>	<b>0,00</b>
	<b>Darlehen</b>	<b>0,00</b>	<b>0,00</b>	<b>0,00</b>	<b>0,00</b>	<b>0,00</b>	<b>0,00</b>	<b>0,00</b>	<b>0,00</b>
	<b>Finanzierungsleasing</b>	<b>0,00</b>	<b>0,00</b>	<b>0,00</b>	<b>0,00</b>	<b>0,00</b>	<b>0,00</b>	<b>0,00</b>	<b>0,00</b>
	<b>Veräußerung langfristiges Vermögen und sonstiges</b>	<b>0,00</b>	<b>0,00</b>	<b>0,00</b>	<b>0,00</b>	<b>0,00</b>	<b>0,00</b>	<b>0,00</b>	<b>0,00</b>
<b>Finanzierungsergebnis 1000009</b>		<b>0,00</b>	<b>0,00</b>	<b>0,00</b>	<b>0,00</b>	<b>0,00</b>	<b>0,00</b>	<b>0,00</b>	<b>0,00</b>
	<i>inklusive Vorjahre (gerundet)</i>		<b>0,00</b>	<b>0,00</b>	<b>0,00</b>	<b>0,00</b>	<b>0,00</b>	<b>0,00</b>	

Vorhaben	Vorhabensbezeichnung	RA Vorjahre	VA 2021	VA 2022	Plan 2023	Plan 2024	Plan 2025	Plan 2026	Plan Gesamt (gerundet)
Konto	Bezeichnung								
<b>1000010</b>	<b>BAUHOF HARINGSEE (2010 bis 2026)</b>								
	<b>Auszahlungen - Investitionen - Mittelverwendung</b>	<b>50.000,00</b>	<b>0,00</b>	<b>0,00</b>	<b>0,00</b>	<b>100.000,00</b>	<b>100.000,00</b>	<b>0,00</b>	<b>250.000,00</b>
	<b>Anschaffungs- oder Herstellungskosten</b>	<b>50.000,00</b>	<b>0,00</b>	<b>0,00</b>	<b>0,00</b>	<b>100.000,00</b>	<b>100.000,00</b>	<b>0,00</b>	<b>250.000,00</b>
	5/029200-010000 BAUHOF					100.000,00	100.000,00		200.000,00
	5/029200-795001 Zuweisung an allgemeine Haushaltsrücklagen	50.000,00							50.000,00
	<b>Einzahlungen - Finanzierung - Mittelherkunft</b>	<b>50.000,00</b>	<b>0,00</b>	<b>0,00</b>	<b>0,00</b>	<b>100.000,00</b>	<b>100.000,00</b>	<b>0,00</b>	<b>250.000,00</b>
	<b>Mittel aus Geldfluss aus der operativen Gebarung</b>	<b>0,00</b>	<b>0,00</b>	<b>0,00</b>	<b>0,00</b>	<b>0,00</b>	<b>0,00</b>	<b>0,00</b>	<b>0,00</b>
	<b>Bedarfszuweisungen/KTZ</b>	<b>50.000,00</b>	<b>0,00</b>	<b>0,00</b>	<b>0,00</b>	<b>50.000,00</b>	<b>50.000,00</b>	<b>0,00</b>	<b>150.000,00</b>
	6/029200+871000 Bedarfszuweisungen	50.000,00				50.000,00	50.000,00		150.000,00
	<b>Haushaltsrücklagen/Zahlungsmittelreserven</b>	<b>0,00</b>	<b>0,00</b>	<b>0,00</b>	<b>0,00</b>	<b>50.000,00</b>	<b>50.000,00</b>	<b>0,00</b>	<b>100.000,00</b>
	6/029200+895001 Entnahmen von allgemeinen Haushaltsrücklagen					50.000,00	50.000,00		100.000,00
	<b>Sonstige Kapitaltransfers und Subventionen</b>	<b>0,00</b>	<b>0,00</b>	<b>0,00</b>	<b>0,00</b>	<b>0,00</b>	<b>0,00</b>	<b>0,00</b>	<b>0,00</b>
	<b>Darlehen</b>	<b>0,00</b>	<b>0,00</b>	<b>0,00</b>	<b>0,00</b>	<b>0,00</b>	<b>0,00</b>	<b>0,00</b>	<b>0,00</b>
	<b>Finanzierungsleasing</b>	<b>0,00</b>	<b>0,00</b>	<b>0,00</b>	<b>0,00</b>	<b>0,00</b>	<b>0,00</b>	<b>0,00</b>	<b>0,00</b>
	<b>Veräußerung langfristiges Vermögen und sonstiges</b>	<b>0,00</b>	<b>0,00</b>	<b>0,00</b>	<b>0,00</b>	<b>0,00</b>	<b>0,00</b>	<b>0,00</b>	<b>0,00</b>
<b>Finanzierungsergebnis 1000010</b>		<b>0,00</b>	<b>0,00</b>	<b>0,00</b>	<b>0,00</b>	<b>0,00</b>	<b>0,00</b>	<b>0,00</b>	<b>0,00</b>
	<i>inklusive Vorjahre (gerundet)</i>		<b>0,00</b>	<b>0,00</b>	<b>0,00</b>	<b>0,00</b>	<b>0,00</b>	<b>0,00</b>	

Vorhaben	Vorhabensbezeichnung	RA Vorjahre	VA 2021	VA 2022	Plan 2023	Plan 2024	Plan 2025	Plan 2026	Plan Gesamt (gerundet)
Konto	Bezeichnung								
<b>1000022</b>	<b>Wasserleitung (2018 bis 2026)</b>								
	<b>Auszahlungen - Investitionen - Mittelverwendung</b>	<b>0,00</b>	<b>88.700,00</b>	<b>203.500,00</b>	<b>925.000,00</b>	<b>925.000,00</b>	<b>925.000,00</b>	<b>925.000,00</b>	<b>3.992.200,00</b>
	<b>Anschaffungs- oder Herstellungskosten</b>	<b>0,00</b>	<b>88.700,00</b>	<b>203.500,00</b>	<b>925.000,00</b>	<b>925.000,00</b>	<b>925.000,00</b>	<b>925.000,00</b>	<b>3.992.200,00</b>
5/850000-004000	Wasser- und Abwasserbauten und -anlagen WVA BA01		88.700,00	203.500,00	925.000,00	925.000,00	925.000,00	925.000,00	3.992.200,00
	<b>Einzahlungen - Finanzierung - Mittelherkunft</b>	<b>0,00</b>	<b>88.700,00</b>	<b>203.500,00</b>	<b>925.000,00</b>	<b>925.000,00</b>	<b>925.000,00</b>	<b>925.000,00</b>	<b>3.992.200,00</b>
	<b>Mittel aus Geldfluss aus der operativen Gebarung</b>	<b>0,00</b>	<b>0,00</b>	<b>0,00</b>	<b>0,00</b>	<b>0,00</b>	<b>0,00</b>	<b>0,00</b>	<b>0,00</b>
	<b>Bedarfszuweisungen/KTZ</b>	<b>0,00</b>	<b>0,00</b>	<b>0,00</b>	<b>185.000,00</b>	<b>185.000,00</b>	<b>185.000,00</b>	<b>185.000,00</b>	<b>740.000,00</b>
6/850000+301000	Kapitaltransfers von Ländern, Landesfonds und Landeskammern				185.000,00	185.000,00	185.000,00	185.000,00	740.000,00
	<b>Haushaltsrücklagen/Zahlungsmittelreserven</b>	<b>0,00</b>	<b>88.700,00</b>	<b>203.500,00</b>	<b>0,00</b>	<b>0,00</b>	<b>0,00</b>	<b>0,00</b>	<b>292.200,00</b>
6/850000+895001	Entnahmen von allgemeinen Haushaltsrücklagen		88.700,00	203.500,00					292.200,00
	<b>Sonstige Kapitaltransfers und Subventionen</b>	<b>0,00</b>	<b>0,00</b>	<b>0,00</b>	<b>449.400,00</b>	<b>449.400,00</b>	<b>449.400,00</b>	<b>449.400,00</b>	<b>1.797.600,00</b>
6/850000+300000	Kapitaltransfers von Bund, Bundesfonds und Bundeskammern				185.000,00	185.000,00	185.000,00	185.000,00	740.000,00
6/850000+307000	Kapitaltransfers von privaten Haushalten und privaten Organisationen ohne Erwerbszweck und andere				264.400,00	264.400,00	264.400,00	264.400,00	1.057.600,00
	<b>Darlehen</b>	<b>0,00</b>	<b>0,00</b>	<b>0,00</b>	<b>290.600,00</b>	<b>290.600,00</b>	<b>290.600,00</b>	<b>290.600,00</b>	<b>1.162.400,00</b>
2972/1	Wasserleitungsbau Gemeindegebiet Haringsee				290.600,00	290.600,00	290.600,00	290.600,00	1.162.400,00
	<b>Finanzierungsleasing</b>	<b>0,00</b>	<b>0,00</b>	<b>0,00</b>	<b>0,00</b>	<b>0,00</b>	<b>0,00</b>	<b>0,00</b>	<b>0,00</b>
	<b>Veräußerung langfristiges Vermögen und sonstiges</b>	<b>0,00</b>	<b>0,00</b>	<b>0,00</b>	<b>0,00</b>	<b>0,00</b>	<b>0,00</b>	<b>0,00</b>	<b>0,00</b>
<b>Finanzierungsergebnis 1000022</b>		<b>0,00</b>	<b>0,00</b>	<b>0,00</b>	<b>0,00</b>	<b>0,00</b>	<b>0,00</b>	<b>0,00</b>	<b>0,00</b>
	<i>inklusive Vorjahre (gerundet)</i>		<b>0,00</b>	<b>0,00</b>	<b>0,00</b>	<b>0,00</b>	<b>0,00</b>	<b>0,00</b>	

Vorhaben	Vorhabensbezeichnung	RA Vorjahre	VA 2021	VA 2022	Plan 2023	Plan 2024	Plan 2025	Plan 2026	Plan Gesamt (gerundet)
Konto	Bezeichnung								
<b>2000001</b>	<b>Sonstige Investitionen (2020 bis 2099)</b>								
	<b>Auszahlungen - Investitionen - Mittelverwendung</b>	<b>99.524,36</b>	<b>241.800,00</b>	<b>216.200,00</b>	<b>18.700,00</b>	<b>19.000,00</b>	<b>19.000,00</b>	<b>18.700,00</b>	<b>632.900,00</b>
	<b>Anschaffungs- oder Herstellungskosten</b>	<b>99.524,36</b>	<b>241.800,00</b>	<b>216.200,00</b>	<b>18.700,00</b>	<b>19.000,00</b>	<b>19.000,00</b>	<b>18.700,00</b>	<b>632.900,00</b>
1/010000-020000	ANKAUF VON MASCHINEN		1.500,00	1.000,00	1.000,00	1.000,00	1.000,00	1.000,00	6.500,00
1/010000-042000	AMTSAUSSTATTUNG		2.000,00	1.000,00	1.000,00	1.000,00	1.000,00	1.000,00	7.000,00
1/010000-070000	EDV-SOFTWARE		1.200,00	1.200,00	1.200,00	1.500,00	1.500,00	1.200,00	7.800,00
1/032000-070000	Aktivierungsfähige Rechte (immaterielle Vermögenswerte)	6.662,52	20.200,00	5.000,00	5.000,00	5.000,00	5.000,00	5.000,00	51.900,00
1/163000-042000	Amts-, Betriebs- und Geschäftsausstattung		39.600,00						39.600,00
1/163000-050000	Sonderanlagen Photovoltaik- Anlage		45.600,00						45.600,00
1/211000-020000	ANKAUF VON MASCHINEN	399,00	1.000,00	1.000,00	1.000,00	1.000,00	1.000,00	1.000,00	6.400,00
1/211000-042000	Amtsausstattung	7.366,50	5.200,00	25.000,00	1.000,00	1.000,00	1.000,00	1.000,00	41.600,00
1/211000-042100	SCHULMÖBEL, LEHRMITTEL	119,98	6.000,00	1.000,00	1.000,00	1.000,00	1.000,00	1.000,00	11.100,00
1/240000-020000	Maschinen und maschinelle Anlagen		800,00	1.000,00	1.000,00	1.000,00	1.000,00	1.000,00	5.800,00
1/240000-040000	Fahrzeuge	38.267,88							38.300,00
1/240000-042000	ANSCHAFFUNGEN (MÖBEL)		800,00	1.000,00	1.000,00	1.000,00	1.000,00	1.000,00	5.800,00
1/262000-050000	Photovoltaik-Anlage		21.600,00						21.600,00
1/612000-020000	ANKAUF VON MASCHINEN	425,92	2.000,00	2.000,00	2.000,00	2.000,00	2.000,00	2.000,00	12.400,00
1/640000-050000	ANKAUF VON VERKEHRSZEICHEN U. - SPIEGELN	1.480,83	2.000,00	1.000,00	1.000,00	1.000,00	1.000,00	1.000,00	8.500,00
1/815000-050000	Spielgeräte	2.311,20							2.300,00
1/840000-001000	Unbebaute Grundstücke	23.170,00	49.200,00	170.000,00					242.400,00
1/851000-020000	Anschaffung von Maschinen	14.562,35	8.400,00	5.000,00	1.500,00	1.500,00	1.500,00	1.500,00	34.000,00
1/851000-042000	Amtsausstattung - LABOR	4.758,18	1.000,00	1.000,00	1.000,00	1.000,00	1.000,00	1.000,00	10.800,00
1/851000-050000	Sonderanlagen Photovoltaik- Anlage		33.700,00						33.700,00
	<b>Einzahlungen - Finanzierung - Mittelherkunft</b>	<b>103.920,00</b>	<b>160.000,00</b>	<b>320.000,00</b>	<b>160.000,00</b>	<b>160.000,00</b>	<b>160.000,00</b>	<b>160.000,00</b>	<b>1.223.900,00</b>
	<b>Mittel aus Geldfluss aus der operativen Gebarung</b>	<b>103.920,00</b>	<b>160.000,00</b>	<b>320.000,00</b>	<b>160.000,00</b>	<b>160.000,00</b>	<b>160.000,00</b>	<b>160.000,00</b>	<b>1.223.900,00</b>
2/840000+001000	VERKAUF VON GRUNDSTÜCKEN	103.920,00	160.000,00	320.000,00	160.000,00	160.000,00	160.000,00	160.000,00	1.223.900,00
	<b>Bedarfszuweisungen/KTZ</b>	<b>0,00</b>	<b>0,00</b>	<b>0,00</b>	<b>0,00</b>	<b>0,00</b>	<b>0,00</b>	<b>0,00</b>	<b>0,00</b>
	<b>Haushaltsrücklagen/Zahlungsmittelreserven</b>	<b>0,00</b>	<b>0,00</b>	<b>0,00</b>	<b>0,00</b>	<b>0,00</b>	<b>0,00</b>	<b>0,00</b>	<b>0,00</b>
	<b>Sonstige Kapitaltransfers und Subventionen</b>	<b>0,00</b>	<b>0,00</b>	<b>0,00</b>	<b>0,00</b>	<b>0,00</b>	<b>0,00</b>	<b>0,00</b>	<b>0,00</b>
	<b>Darlehen</b>	<b>0,00</b>	<b>0,00</b>	<b>0,00</b>	<b>0,00</b>	<b>0,00</b>	<b>0,00</b>	<b>0,00</b>	<b>0,00</b>
	<b>Finanzierungsleasing</b>	<b>0,00</b>	<b>0,00</b>	<b>0,00</b>	<b>0,00</b>	<b>0,00</b>	<b>0,00</b>	<b>0,00</b>	<b>0,00</b>



Vorhaben	Vorhabensbezeichnung	RA Vorjahre	VA 2021	VA 2022	Plan 2023	Plan 2024	Plan 2025	Plan 2026	Plan Gesamt (gerundet)
Konto	Bezeichnung								
	Veräußerung langfristiges Vermögen und sonstiges	0,00	0,00	0,00	0,00	0,00	0,00	0,00	0,00
<b>Finanzierungsergebnis 2000001</b>		<b>4.395,64</b>	<b>-81.800,00</b>	<b>103.800,00</b>	<b>141.300,00</b>	<b>141.000,00</b>	<b>141.000,00</b>	<b>141.300,00</b>	<b>591.000,00</b>
	<i>inklusive Vorjahre (gerundet)</i>		<b>-77.400,00</b>	<b>26.400,00</b>	<b>167.700,00</b>	<b>308.700,00</b>	<b>449.700,00</b>	<b>591.000,00</b>	

Vorhaben	Vorhabensbezeichnung	RA Vorjahre	VA 2021	VA 2022	Plan 2023	Plan 2024	Plan 2025	Plan 2026	Plan Gesamt (gerundet)
Konto	Bezeichnung								
<b>1000002</b>	<b>Straßenbau, Beleuchtung u. Straßengeräte (1994 bis 2026)</b>								
	<b>Auszahlungen - Investitionen - Mittelverwendung</b>	<b>50.000,00</b>	<b>200.000,00</b>	<b>439.600,00</b>	<b>160.000,00</b>	<b>40.000,00</b>	<b>50.000,00</b>	<b>50.000,00</b>	<b>989.600,00</b>
	<b>Anschaffungs- oder Herstellungskosten</b>	<b>50.000,00</b>	<b>200.000,00</b>	<b>439.600,00</b>	<b>160.000,00</b>	<b>40.000,00</b>	<b>50.000,00</b>	<b>50.000,00</b>	<b>989.600,00</b>
5/612000-002000	STRASSENBAU STRASSENBAU, BELEUCHTUNG	1.114,32	200.000,00	439.600,00	160.000,00	40.000,00	50.000,00	50.000,00	940.700,00
5/612000-010000	Gebäude und Bauten Buswartehäuschen	20.378,49							20.400,00
5/612000-794001	Zuweisung an zweckgebundene Haushaltsrücklagen	28.507,19							28.500,00
	<b>Einzahlungen - Finanzierung - Mittelherkunft</b>	<b>50.000,00</b>	<b>200.000,00</b>	<b>439.600,00</b>	<b>160.000,00</b>	<b>40.000,00</b>	<b>50.000,00</b>	<b>50.000,00</b>	<b>989.600,00</b>
	<b>Mittel aus Geldfluss aus der operativen Gebarung</b>	<b>0,00</b>	<b>0,00</b>	<b>0,00</b>	<b>0,00</b>	<b>0,00</b>	<b>0,00</b>	<b>0,00</b>	<b>0,00</b>
	<b>Bedarfszuweisungen/KTZ</b>	<b>50.000,00</b>	<b>130.000,00</b>	<b>180.000,00</b>	<b>80.000,00</b>	<b>30.000,00</b>	<b>30.000,00</b>	<b>30.000,00</b>	<b>530.000,00</b>
6/612000+871000	BEDARFSZUWEISUNG STRASSENBAU, BELEUCHTUNG	50.000,00	130.000,00	180.000,00	80.000,00	30.000,00	30.000,00	30.000,00	530.000,00
	<b>Haushaltsrücklagen/Zahlungsmittelreserven</b>	<b>0,00</b>	<b>70.000,00</b>	<b>259.600,00</b>	<b>80.000,00</b>	<b>10.000,00</b>	<b>20.000,00</b>	<b>20.000,00</b>	<b>459.600,00</b>
6/612000+894001	Entnahmen von zweckgebundenen Haushaltsrücklagen		70.000,00	259.600,00					329.600,00
6/612000+895001	Entnahmen von allgemeinen Haushaltsrücklagen				80.000,00	10.000,00	20.000,00	20.000,00	130.000,00
	<b>Sonstige Kapitaltransfers und Subventionen</b>	<b>0,00</b>	<b>0,00</b>	<b>0,00</b>	<b>0,00</b>	<b>0,00</b>	<b>0,00</b>	<b>0,00</b>	<b>0,00</b>
	<b>Darlehen</b>	<b>0,00</b>	<b>0,00</b>	<b>0,00</b>	<b>0,00</b>	<b>0,00</b>	<b>0,00</b>	<b>0,00</b>	<b>0,00</b>
	<b>Finanzierungsleasing</b>	<b>0,00</b>	<b>0,00</b>	<b>0,00</b>	<b>0,00</b>	<b>0,00</b>	<b>0,00</b>	<b>0,00</b>	<b>0,00</b>
	<b>Veräußerung langfristiges Vermögen und sonstiges</b>	<b>0,00</b>	<b>0,00</b>	<b>0,00</b>	<b>0,00</b>	<b>0,00</b>	<b>0,00</b>	<b>0,00</b>	<b>0,00</b>
<b>Finanzierungsergebnis 1000002</b>		<b>0,00</b>	<b>0,00</b>	<b>0,00</b>	<b>0,00</b>	<b>0,00</b>	<b>0,00</b>	<b>0,00</b>	<b>0,00</b>
	<i>inklusive Vorjahre (gerundet)</i>		<b>0,00</b>	<b>0,00</b>	<b>0,00</b>	<b>0,00</b>	<b>0,00</b>	<b>0,00</b>	

Vorhaben	Vorhabensbezeichnung	RA Vorjahre	VA 2021	VA 2022	Plan 2023	Plan 2024	Plan 2025	Plan 2026	Plan Gesamt (gerundet)
Konto	Bezeichnung								
<b>1000003</b>	<b>Kanalbau (1994 bis 2026)</b>								
	<b>Auszahlungen - Investitionen - Mittelverwendung</b>	<b>24.875,16</b>	<b>148.300,00</b>	<b>86.700,00</b>	<b>0,00</b>	<b>0,00</b>	<b>0,00</b>	<b>0,00</b>	<b>259.900,00</b>
	<b>Anschaffungs- oder Herstellungskosten</b>	<b>24.875,16</b>	<b>148.300,00</b>	<b>86.700,00</b>	<b>0,00</b>	<b>0,00</b>	<b>0,00</b>	<b>0,00</b>	<b>259.900,00</b>
	5/851000-004000 SW-Kanal Baulandaufschlg."neu"		88.300,00	86.700,00					175.000,00
	5/851000-618000 Instandhaltung Kläranlage	24.875,16							24.900,00
	5/851000-618100 Sanierung Kanalsystem		60.000,00						60.000,00
	<b>Einzahlungen - Finanzierung - Mittelherkunft</b>	<b>24.875,16</b>	<b>148.300,00</b>	<b>86.700,00</b>	<b>0,00</b>	<b>0,00</b>	<b>0,00</b>	<b>0,00</b>	<b>259.900,00</b>
	<b>Mittel aus Geldfluss aus der operativen Gebarung</b>	<b>0,00</b>	<b>0,00</b>	<b>0,00</b>	<b>0,00</b>	<b>0,00</b>	<b>0,00</b>	<b>0,00</b>	<b>0,00</b>
	<b>Bedarfszuweisungen/KTZ</b>	<b>0,00</b>	<b>0,00</b>	<b>0,00</b>	<b>0,00</b>	<b>0,00</b>	<b>0,00</b>	<b>0,00</b>	<b>0,00</b>
	<b>Haushaltsrücklagen/Zahlungsmittelreserven</b>	<b>24.875,16</b>	<b>148.300,00</b>	<b>86.700,00</b>	<b>0,00</b>	<b>0,00</b>	<b>0,00</b>	<b>0,00</b>	<b>259.900,00</b>
	6/851000+895001 Entnahmen von allgemeinen Haushaltsrücklagen	24.875,16	148.300,00	86.700,00					259.900,00
	<b>Sonstige Kapitaltransfers und Subventionen</b>	<b>0,00</b>	<b>0,00</b>	<b>0,00</b>	<b>0,00</b>	<b>0,00</b>	<b>0,00</b>	<b>0,00</b>	<b>0,00</b>
	<b>Darlehen</b>	<b>0,00</b>	<b>0,00</b>	<b>0,00</b>	<b>0,00</b>	<b>0,00</b>	<b>0,00</b>	<b>0,00</b>	<b>0,00</b>
	<b>Finanzierungsleasing</b>	<b>0,00</b>	<b>0,00</b>	<b>0,00</b>	<b>0,00</b>	<b>0,00</b>	<b>0,00</b>	<b>0,00</b>	<b>0,00</b>
	<b>Veräußerung langfristiges Vermögen und sonstiges</b>	<b>0,00</b>	<b>0,00</b>	<b>0,00</b>	<b>0,00</b>	<b>0,00</b>	<b>0,00</b>	<b>0,00</b>	<b>0,00</b>
<b>Finanzierungsergebnis 1000003</b>		<b>0,00</b>	<b>0,00</b>	<b>0,00</b>	<b>0,00</b>	<b>0,00</b>	<b>0,00</b>	<b>0,00</b>	<b>0,00</b>
	<i>inklusive Vorjahre (gerundet)</i>		<b>0,00</b>	<b>0,00</b>	<b>0,00</b>	<b>0,00</b>	<b>0,00</b>	<b>0,00</b>	

Vorhaben	Vorhabensbezeichnung	RA Vorjahre	VA 2021	VA 2022	Plan 2023	Plan 2024	Plan 2025	Plan 2026	Plan Gesamt (gerundet)
Konto	Bezeichnung								
<b>1000004</b>	<b>Regenwasserkanalbau (2021 bis 2026)</b>								
	<b>Auszahlungen - Investitionen - Mittelverwendung</b>	<b>0,00</b>	<b>0,00</b>	<b>90.500,00</b>	<b>0,00</b>	<b>0,00</b>	<b>0,00</b>	<b>0,00</b>	<b>90.500,00</b>
	<b>Anschaffungs- oder Herstellungskosten</b>	<b>0,00</b>	<b>0,00</b>	<b>90.500,00</b>	<b>0,00</b>	<b>0,00</b>	<b>0,00</b>	<b>0,00</b>	<b>90.500,00</b>
5/851100-004000	Wasser- und Abwasserbauten und -anlagen RW-Kanal			90.500,00					90.500,00
	<b>Einzahlungen - Finanzierung - Mittelherkunft</b>	<b>0,00</b>	<b>0,00</b>	<b>90.500,00</b>	<b>0,00</b>	<b>0,00</b>	<b>0,00</b>	<b>0,00</b>	<b>90.500,00</b>
	<b>Mittel aus Geldfluss aus der operativen Gebarung</b>	<b>0,00</b>	<b>0,00</b>	<b>0,00</b>	<b>0,00</b>	<b>0,00</b>	<b>0,00</b>	<b>0,00</b>	<b>0,00</b>
	<b>Bedarfszuweisungen/KTZ</b>	<b>0,00</b>	<b>0,00</b>	<b>0,00</b>	<b>0,00</b>	<b>0,00</b>	<b>0,00</b>	<b>0,00</b>	<b>0,00</b>
	<b>Haushaltsrücklagen/Zahlungsmittelreserven</b>	<b>0,00</b>	<b>0,00</b>	<b>90.500,00</b>	<b>0,00</b>	<b>0,00</b>	<b>0,00</b>	<b>0,00</b>	<b>90.500,00</b>
6/851100+895001	Entnahmen von allgemeinen Haushaltsrücklagen			90.500,00					90.500,00
	<b>Sonstige Kapitaltransfers und Subventionen</b>	<b>0,00</b>	<b>0,00</b>	<b>0,00</b>	<b>0,00</b>	<b>0,00</b>	<b>0,00</b>	<b>0,00</b>	<b>0,00</b>
	<b>Darlehen</b>	<b>0,00</b>	<b>0,00</b>	<b>0,00</b>	<b>0,00</b>	<b>0,00</b>	<b>0,00</b>	<b>0,00</b>	<b>0,00</b>
	<b>Finanzierungsleasing</b>	<b>0,00</b>	<b>0,00</b>	<b>0,00</b>	<b>0,00</b>	<b>0,00</b>	<b>0,00</b>	<b>0,00</b>	<b>0,00</b>
	<b>Veräußerung langfristiges Vermögen und sonstiges</b>	<b>0,00</b>	<b>0,00</b>	<b>0,00</b>	<b>0,00</b>	<b>0,00</b>	<b>0,00</b>	<b>0,00</b>	<b>0,00</b>
<b>Finanzierungsergebnis 1000004</b>		<b>0,00</b>	<b>0,00</b>	<b>0,00</b>	<b>0,00</b>	<b>0,00</b>	<b>0,00</b>	<b>0,00</b>	<b>0,00</b>
	<i>inklusive Vorjahre (gerundet)</i>		<b>0,00</b>	<b>0,00</b>	<b>0,00</b>	<b>0,00</b>	<b>0,00</b>	<b>0,00</b>	

Vorhaben	Vorhabensbezeichnung	RA Vorjahre	VA 2021	VA 2022	Plan 2023	Plan 2024	Plan 2025	Plan 2026	Plan Gesamt (gerundet)
Konto	Bezeichnung								
<b>1000005</b>	<b>Güterwege (2000 bis 2026)</b>								
	<b>Auszahlungen - Investitionen - Mittelverwendung</b>	<b>16.238,95</b>	<b>18.300,00</b>	<b>25.000,00</b>	<b>10.000,00</b>	<b>10.000,00</b>	<b>10.000,00</b>	<b>10.000,00</b>	<b>99.500,00</b>
	<b>Anschaffungs- oder Herstellungskosten</b>	<b>16.238,95</b>	<b>18.300,00</b>	<b>25.000,00</b>	<b>10.000,00</b>	<b>10.000,00</b>	<b>10.000,00</b>	<b>10.000,00</b>	<b>99.500,00</b>
5/710000-002000	Güterwege	16.238,95	18.300,00	25.000,00	10.000,00	10.000,00	10.000,00	10.000,00	99.500,00
	<b>Einzahlungen - Finanzierung - Mittelherkunft</b>	<b>16.238,95</b>	<b>18.300,00</b>	<b>25.000,00</b>	<b>10.000,00</b>	<b>10.000,00</b>	<b>10.000,00</b>	<b>10.000,00</b>	<b>99.500,00</b>
	<b>Mittel aus Geldfluss aus der operativen Gebarung</b>	<b>0,00</b>	<b>0,00</b>	<b>0,00</b>	<b>0,00</b>	<b>0,00</b>	<b>0,00</b>	<b>0,00</b>	<b>0,00</b>
	<b>Bedarfszuweisungen/KTZ</b>	<b>5.647,78</b>	<b>7.300,00</b>	<b>10.000,00</b>	<b>4.000,00</b>	<b>4.000,00</b>	<b>4.000,00</b>	<b>4.000,00</b>	<b>38.900,00</b>
6/710000+301000	Kapitaltransfers von Ländern, Landesfonds und Landeskammern	3.547,78	3.600,00	5.000,00	2.000,00	2.000,00	2.000,00	2.000,00	20.100,00
6/710000+871000	Bedarfszuweisungen Bund/Land	2.100,00	3.700,00	5.000,00	2.000,00	2.000,00	2.000,00	2.000,00	18.800,00
	<b>Haushaltsrücklagen/Zahlungsmittelreserven</b>	<b>10.591,17</b>	<b>11.000,00</b>	<b>15.000,00</b>	<b>6.000,00</b>	<b>6.000,00</b>	<b>6.000,00</b>	<b>6.000,00</b>	<b>60.600,00</b>
6/710000+895001	Entnahmen von allgemeinen Haushaltsrücklagen	10.591,17	11.000,00	15.000,00	6.000,00	6.000,00	6.000,00	6.000,00	60.600,00
	<b>Sonstige Kapitaltransfers und Subventionen</b>	<b>0,00</b>	<b>0,00</b>	<b>0,00</b>	<b>0,00</b>	<b>0,00</b>	<b>0,00</b>	<b>0,00</b>	<b>0,00</b>
	<b>Darlehen</b>	<b>0,00</b>	<b>0,00</b>	<b>0,00</b>	<b>0,00</b>	<b>0,00</b>	<b>0,00</b>	<b>0,00</b>	<b>0,00</b>
	<b>Finanzierungsleasing</b>	<b>0,00</b>	<b>0,00</b>	<b>0,00</b>	<b>0,00</b>	<b>0,00</b>	<b>0,00</b>	<b>0,00</b>	<b>0,00</b>
	<b>Veräußerung langfristiges Vermögen und sonstiges</b>	<b>0,00</b>	<b>0,00</b>	<b>0,00</b>	<b>0,00</b>	<b>0,00</b>	<b>0,00</b>	<b>0,00</b>	<b>0,00</b>
<b>Finanzierungsergebnis 1000005</b>		<b>0,00</b>	<b>0,00</b>	<b>0,00</b>	<b>0,00</b>	<b>0,00</b>	<b>0,00</b>	<b>0,00</b>	<b>0,00</b>
	<i>inklusive Vorjahre (gerundet)</i>		<b>0,00</b>	<b>0,00</b>	<b>0,00</b>	<b>0,00</b>	<b>0,00</b>	<b>0,00</b>	

Vorhaben	Vorhabensbezeichnung	RA Vorjahre	VA 2021	VA 2022	Plan 2023	Plan 2024	Plan 2025	Plan 2026	Plan Gesamt (gerundet)
Konto	Bezeichnung								
<b>1000008</b>	<b>Amtsgebäude Renovierung (2019 bis 2026)</b>								
	<b>Auszahlungen - Investitionen - Mittelverwendung</b>	<b>80.000,00</b>	<b>0,00</b>	<b>0,00</b>	<b>100.000,00</b>	<b>50.000,00</b>	<b>0,00</b>	<b>0,00</b>	<b>230.000,00</b>
	<b>Anschaffungs- oder Herstellungskosten</b>	<b>80.000,00</b>	<b>0,00</b>	<b>0,00</b>	<b>100.000,00</b>	<b>50.000,00</b>	<b>0,00</b>	<b>0,00</b>	<b>230.000,00</b>
5/029100-050100	RENOVIERUNG GEMEINDEGEBÄUDE				100.000,00	50.000,00			150.000,00
5/029100-795001	Zuweisung an allgemeine Haushaltsrücklagen	80.000,00							80.000,00
	<b>Einzahlungen - Finanzierung - Mittelherkunft</b>	<b>80.000,00</b>	<b>0,00</b>	<b>0,00</b>	<b>100.000,00</b>	<b>50.000,00</b>	<b>0,00</b>	<b>0,00</b>	<b>230.000,00</b>
	<b>Mittel aus Geldfluss aus der operativen Gebarung</b>	<b>0,00</b>	<b>0,00</b>	<b>0,00</b>	<b>0,00</b>	<b>0,00</b>	<b>0,00</b>	<b>0,00</b>	<b>0,00</b>
	<b>Bedarfszuweisungen/KTZ</b>	<b>80.000,00</b>	<b>0,00</b>	<b>0,00</b>	<b>50.000,00</b>	<b>30.000,00</b>	<b>0,00</b>	<b>0,00</b>	<b>160.000,00</b>
6/029100+871000	BEDARFSZUWEISUNGEN RENOVIERUNG	80.000,00			50.000,00	30.000,00			160.000,00
	<b>Haushaltsrücklagen/Zahlungsmittelreserven</b>	<b>0,00</b>	<b>0,00</b>	<b>0,00</b>	<b>50.000,00</b>	<b>20.000,00</b>	<b>0,00</b>	<b>0,00</b>	<b>70.000,00</b>
6/029100+895001	Entnahmen von allgemeinen Haushaltsrücklagen				50.000,00	20.000,00			70.000,00
	<b>Sonstige Kapitaltransfers und Subventionen</b>	<b>0,00</b>	<b>0,00</b>	<b>0,00</b>	<b>0,00</b>	<b>0,00</b>	<b>0,00</b>	<b>0,00</b>	<b>0,00</b>
	<b>Darlehen</b>	<b>0,00</b>	<b>0,00</b>	<b>0,00</b>	<b>0,00</b>	<b>0,00</b>	<b>0,00</b>	<b>0,00</b>	<b>0,00</b>
	<b>Finanzierungsleasing</b>	<b>0,00</b>	<b>0,00</b>	<b>0,00</b>	<b>0,00</b>	<b>0,00</b>	<b>0,00</b>	<b>0,00</b>	<b>0,00</b>
	<b>Veräußerung langfristiges Vermögen und sonstiges</b>	<b>0,00</b>	<b>0,00</b>	<b>0,00</b>	<b>0,00</b>	<b>0,00</b>	<b>0,00</b>	<b>0,00</b>	<b>0,00</b>
<b>Finanzierungsergebnis 1000008</b>		<b>0,00</b>	<b>0,00</b>	<b>0,00</b>	<b>0,00</b>	<b>0,00</b>	<b>0,00</b>	<b>0,00</b>	<b>0,00</b>
	<i>inklusive Vorjahre (gerundet)</i>		<b>0,00</b>	<b>0,00</b>	<b>0,00</b>	<b>0,00</b>	<b>0,00</b>	<b>0,00</b>	

Vorhaben	Vorhabensbezeichnung	RA Vorjahre	VA 2021	VA 2022	Plan 2023	Plan 2024	Plan 2025	Plan 2026	Plan Gesamt (gerundet)
Konto	Bezeichnung								
<b>1000012</b>	<b>Freiwillige Feuerwehr Feuerwehrrhäuser (2022 bis 2022)</b>								
	<b>Auszahlungen - Investitionen - Mittelverwendung</b>	<b>0,00</b>	<b>0,00</b>	<b>30.000,00</b>	<b>0,00</b>	<b>0,00</b>	<b>0,00</b>	<b>0,00</b>	<b>30.000,00</b>
	<b>Anschaffungs- oder Herstellungskosten</b>	<b>0,00</b>	<b>0,00</b>	<b>30.000,00</b>	<b>0,00</b>	<b>0,00</b>	<b>0,00</b>	<b>0,00</b>	<b>30.000,00</b>
	5/163000-042000    Amts-, Betriebs- und Geschäftsausstattung			30.000,00					30.000,00
	<b>Einzahlungen - Finanzierung - Mittelherkunft</b>	<b>0,00</b>	<b>0,00</b>	<b>30.000,00</b>	<b>0,00</b>	<b>0,00</b>	<b>0,00</b>	<b>0,00</b>	<b>30.000,00</b>
	<b>Mittel aus Geldfluss aus der operativen Gebarung</b>	<b>0,00</b>	<b>0,00</b>	<b>0,00</b>	<b>0,00</b>	<b>0,00</b>	<b>0,00</b>	<b>0,00</b>	<b>0,00</b>
	<b>Bedarfszuweisungen/KTZ</b>	<b>0,00</b>	<b>0,00</b>	<b>20.000,00</b>	<b>0,00</b>	<b>0,00</b>	<b>0,00</b>	<b>0,00</b>	<b>20.000,00</b>
	6/163000+871000    BEDARFSZUWEISUNGEN			20.000,00					20.000,00
	<b>Haushaltsrücklagen/Zahlungsmittelreserven</b>	<b>0,00</b>	<b>0,00</b>	<b>10.000,00</b>	<b>0,00</b>	<b>0,00</b>	<b>0,00</b>	<b>0,00</b>	<b>10.000,00</b>
	6/163000+895001    Entnahmen von allgemeinen Haushaltsrücklagen			10.000,00					10.000,00
	<b>Sonstige Kapitaltransfers und Subventionen</b>	<b>0,00</b>	<b>0,00</b>	<b>0,00</b>	<b>0,00</b>	<b>0,00</b>	<b>0,00</b>	<b>0,00</b>	<b>0,00</b>
	<b>Darlehen</b>	<b>0,00</b>	<b>0,00</b>	<b>0,00</b>	<b>0,00</b>	<b>0,00</b>	<b>0,00</b>	<b>0,00</b>	<b>0,00</b>
	<b>Finanzierungsleasing</b>	<b>0,00</b>	<b>0,00</b>	<b>0,00</b>	<b>0,00</b>	<b>0,00</b>	<b>0,00</b>	<b>0,00</b>	<b>0,00</b>
	<b>Veräußerung langfristiges Vermögen und sonstiges</b>	<b>0,00</b>	<b>0,00</b>	<b>0,00</b>	<b>0,00</b>	<b>0,00</b>	<b>0,00</b>	<b>0,00</b>	<b>0,00</b>
<b>Finanzierungsergebnis 1000012</b>		<b>0,00</b>	<b>0,00</b>	<b>0,00</b>	<b>0,00</b>	<b>0,00</b>	<b>0,00</b>	<b>0,00</b>	<b>0,00</b>
	<i>inklusive Vorjahre (gerundet)</i>		<b>0,00</b>	<b>0,00</b>	<b>0,00</b>	<b>0,00</b>	<b>0,00</b>	<b>0,00</b>	

Salden Finanzierungsergebnisse		RA Vorjahre	VA 2021	VA 2022	Plan 2023	Plan 2024	Plan 2025	Plan 2026	Plan Gesamt (gerundet)
1000009	KINDERGARTEN (2022 bis 2022)								
	Auszahlungen - Investitionen - Mittelverwendung	0,00	0,00	15.000,00	0,00	0,00	0,00	0,00	15.000,00
	Einzahlungen - Finanzierung - Mittelherkunft	0,00	0,00	15.000,00	0,00	0,00	0,00	0,00	15.000,00
		0,00	0,00	0,00	0,00	0,00	0,00	0,00	0,00
	<i>inklusive Vorjahre (gerundet)</i>		0,00	0,00	0,00	0,00	0,00	0,00	
1000010	BAUHOF HARINGSEE (2010 bis 2026)								
	Auszahlungen - Investitionen - Mittelverwendung	50.000,00	0,00	0,00	0,00	100.000,00	100.000,00	0,00	250.000,00
	Einzahlungen - Finanzierung - Mittelherkunft	50.000,00	0,00	0,00	0,00	100.000,00	100.000,00	0,00	250.000,00
		0,00	0,00	0,00	0,00	0,00	0,00	0,00	0,00
	<i>inklusive Vorjahre (gerundet)</i>		0,00	0,00	0,00	0,00	0,00	0,00	
1000022	Wasserleitung (2018 bis 2026)								
	Auszahlungen - Investitionen - Mittelverwendung	0,00	88.700,00	203.500,00	925.000,00	925.000,00	925.000,00	925.000,00	3.992.200,00
	Einzahlungen - Finanzierung - Mittelherkunft	0,00	88.700,00	203.500,00	925.000,00	925.000,00	925.000,00	925.000,00	3.992.200,00
		0,00	0,00	0,00	0,00	0,00	0,00	0,00	0,00
	<i>inklusive Vorjahre (gerundet)</i>		0,00	0,00	0,00	0,00	0,00	0,00	
1000002	Straßenbau, Beleuchtung u. Straßengeräte (1994								
	Auszahlungen - Investitionen - Mittelverwendung	50.000,00	200.000,00	439.600,00	160.000,00	40.000,00	50.000,00	50.000,00	989.600,00
	Einzahlungen - Finanzierung - Mittelherkunft	50.000,00	200.000,00	439.600,00	160.000,00	40.000,00	50.000,00	50.000,00	989.600,00
		0,00	0,00	0,00	0,00	0,00	0,00	0,00	0,00
	<i>inklusive Vorjahre (gerundet)</i>		0,00	0,00	0,00	0,00	0,00	0,00	
1000003	Kanalbau (1994 bis 2026)								
	Auszahlungen - Investitionen - Mittelverwendung	24.875,16	148.300,00	86.700,00	0,00	0,00	0,00	0,00	259.900,00
	Einzahlungen - Finanzierung - Mittelherkunft	24.875,16	148.300,00	86.700,00	0,00	0,00	0,00	0,00	259.900,00
		0,00	0,00	0,00	0,00	0,00	0,00	0,00	0,00
	<i>inklusive Vorjahre (gerundet)</i>		0,00	0,00	0,00	0,00	0,00	0,00	
1000004	Regenwasserkanalbau (2021 bis 2026)								
	Auszahlungen - Investitionen - Mittelverwendung	0,00	0,00	90.500,00	0,00	0,00	0,00	0,00	90.500,00
	Einzahlungen - Finanzierung - Mittelherkunft	0,00	0,00	90.500,00	0,00	0,00	0,00	0,00	90.500,00
		0,00	0,00	0,00	0,00	0,00	0,00	0,00	0,00
	<i>inklusive Vorjahre (gerundet)</i>		0,00	0,00	0,00	0,00	0,00	0,00	
1000005	Güterwege (2000 bis 2026)								
	Auszahlungen - Investitionen - Mittelverwendung	16.238,95	18.300,00	25.000,00	10.000,00	10.000,00	10.000,00	10.000,00	99.500,00
	Einzahlungen - Finanzierung - Mittelherkunft	16.238,95	18.300,00	25.000,00	10.000,00	10.000,00	10.000,00	10.000,00	99.500,00
		0,00	0,00	0,00	0,00	0,00	0,00	0,00	0,00
	<i>inklusive Vorjahre (gerundet)</i>		0,00	0,00	0,00	0,00	0,00	0,00	



Salden Finanzierungsergebnisse		RA Vorjahre	VA 2021	VA 2022	Plan 2023	Plan 2024	Plan 2025	Plan 2026	Plan Gesamt (gerundet)
1000008	Amtsgebäude Renovierung (2019 bis 2026)								
	Auszahlungen - Investitionen - Mittelverwendung	80.000,00	0,00	0,00	100.000,00	50.000,00	0,00	0,00	230.000,00
	Einzahlungen - Finanzierung - Mittelherkunft	80.000,00	0,00	0,00	100.000,00	50.000,00	0,00	0,00	230.000,00
		0,00	0,00	0,00	0,00	0,00	0,00	0,00	0,00
	<i>inklusive Vorjahre (gerundet)</i>		0,00	0,00	0,00	0,00	0,00	0,00	
1000012	Freiwillige Feuerwehr Feuerwehrhäuser (2022 bis								
	Auszahlungen - Investitionen - Mittelverwendung	0,00	0,00	30.000,00	0,00	0,00	0,00	0,00	30.000,00
	Einzahlungen - Finanzierung - Mittelherkunft	0,00	0,00	30.000,00	0,00	0,00	0,00	0,00	30.000,00
		0,00	0,00	0,00	0,00	0,00	0,00	0,00	0,00
	<i>inklusive Vorjahre (gerundet)</i>		0,00	0,00	0,00	0,00	0,00	0,00	
<b>Saldo Investive Einzelvorhaben</b>		<b>0,00</b>	<b>0,00</b>	<b>0,00</b>	<b>0,00</b>	<b>0,00</b>	<b>0,00</b>	<b>0,00</b>	<b>0,00</b>
	<i>inklusive Vorjahre (gerundet)</i>		<b>0,00</b>	<b>0,00</b>	<b>0,00</b>	<b>0,00</b>	<b>0,00</b>	<b>0,00</b>	
2000001	Sonstige Investitionen (2020 bis 2099)								
	Auszahlungen - Investitionen - Mittelverwendung	99.524,36	241.800,00	216.200,00	18.700,00	19.000,00	19.000,00	18.700,00	632.900,00
	Einzahlungen - Finanzierung - Mittelherkunft	103.920,00	160.000,00	320.000,00	160.000,00	160.000,00	160.000,00	160.000,00	1.223.900,00
		4.395,64	-81.800,00	103.800,00	141.300,00	141.000,00	141.000,00	141.300,00	591.000,00
	<i>inklusive Vorjahre (gerundet)</i>		-77.400,00	26.400,00	167.700,00	308.700,00	449.700,00	591.000,00	
<b>Saldo Sonstige Investitionen</b>		<b>4.395,64</b>	<b>-81.800,00</b>	<b>103.800,00</b>	<b>141.300,00</b>	<b>141.000,00</b>	<b>141.000,00</b>	<b>141.300,00</b>	<b>591.000,00</b>
	<i>inklusive Vorjahre (gerundet)</i>		<b>-77.400,00</b>	<b>26.400,00</b>	<b>167.700,00</b>	<b>308.700,00</b>	<b>449.700,00</b>	<b>591.000,00</b>	
<b>Saldo der gesamten Investitionstätigkeit</b>		<b>4.395,64</b>	<b>-81.800,00</b>	<b>103.800,00</b>	<b>141.300,00</b>	<b>141.000,00</b>	<b>141.000,00</b>	<b>141.300,00</b>	<b>591.000,00</b>
	<i>inklusive Vorjahre (gerundet)</i>		<b>-77.400,00</b>	<b>26.400,00</b>	<b>167.700,00</b>	<b>308.700,00</b>	<b>449.700,00</b>	<b>591.000,00</b>	



Leasingspiegel (Anlage 6i)



## Finanzierungsleasing

Ansatz- oder Projektbezeichnung	Anschaffungskosten	Buchwert 31.12.2021	Buchwert 31.12.2022	Summe ausstehender Mindestleasing- zahlungen	Restlaufzeit in Jahren
Summe	0,00	0,00	0,00	0,00	

## Wirtschaftliche Unternehmungen, Betriebe, betriebsähnliche Einrichtungen gem. § 1 Abs. 2

Summe	0,00	0,00	0,00	0,00	
-------	------	------	------	------	--

## Operating Leasing

Ansatz- oder Projektbezeichnung	Grundmietzeit in Jahren	Gesamtkosten	Einmalkauti- on	Leasingentgelt (ohne laufender Kauti- on)	Laufende Kauti- on	Restlaufzeit in Jahren	Kumulierte Restzahlungen
Summe		0,00	0,00	0,00	0,00		0,00

## Wirtschaftliche Unternehmungen, Betriebe, betriebsähnliche Einrichtungen gem. § 1 Abs. 2

Summe		0,00	0,00	0,00	0,00		0,00
-------	--	------	------	------	------	--	------



Nachweis Vermögen mit abgeänderter Nutzungsdauer





Konto	Bezeichnung	Nutzungsdauer lt. VRV	Abweichende Nutzungsdauer	Begründung
3/0060001/01206	Gebäude Haupstr. 56	50,0	30,0	Restnutzungsdauer nach Renovierung
3/0440001/01281	BA 100 Kanalkataster	0,0	25,0	lt. Empfehlung IVW3
3/0440001/01320	KT BA 100 Kanalkataster	0,0	25,0	lt. Empfehlung IVW3
4/0440001/01100	Software ab 2018	0,0	4,0	In Anlehnung an die Hardware
4/0440001/01101	Software 2017	0,0	4,0	In Anlehnung an die Hardware
4/0440001/01105	Lizenz Server 2019	0,0	4,0	In Anlehnung an die Hardware
4/0440001/01110	Flächenwidmungsplan 2010	0,0	10,0	lt. Empfehlung IVW3
4/0440001/01111	Flächenwidmungsplan 2011	0,0	10,0	lt. Empfehlung IVW3
4/0440001/01215	Flächenwidmungsplan 2012	0,0	10,0	lt. Empfehlung IVW3
4/0440001/01216	Flächenwidmungsplan 2013	0,0	10,0	lt. Empfehlung IVW3
4/0440001/01217	Flächenwidmungsplan 2014	0,0	10,0	lt. Empfehlung IVW3
4/0440001/01218	Flächenwidmungsplan 2015	0,0	10,0	lt. Empfehlung IVW3
4/0440001/01219	Flächenwidmungsplan 2016	0,0	10,0	lt. Empfehlung IVW3
4/0440001/01220	Flächenwidmungsplan 2017	0,0	10,0	lt. Empfehlung IVW3
4/0440001/01221	Flächenwidmungsplan 2018	0,0	10,0	lt. Empfehlung IVW3
4/0440001/01222	Flächenwidmungsplan 2019	0,0	10,0	lt. Empfehlung IVW3
4/0440001/01223	Flächenwidmungsplan 2020	0,0	10,0	lt. Empfehlung IVW3
4/0440001/01224	Flächenwidmungsplan 2021	0,0	10,0	lt. Empfehlung IVW3



Dienstpostenplan



## Dienstpostenplan für das Haushaltsjahr 2022

Dienst- Posten- Plan Nr.	Dienstzweig Nr.	Anzahl	Verwendungsgruppe		Funktionsverwendung		
			Beamte	VB	Verwendung	Funktionsgruppe	Personalzulagenanspruch
1	71	1	-	7	Amtsleiter		
2	71	3	-	6	Vertragsbedienstete		
3	71	1	-	5	Vertragsbedienstete		
4	2	2	-	5	Facharbeiter		
5	2	2	-	4	Facharbeiter		
6	6	1		5	Klärfacharbeiter		
7	12	5	-	3	Kindergarten		
8	12	2	-	3	Tagesbetreuungseinrichtung		
9	12	1	-	3	Schulische NM-Betreuung		
10	11	1	-	3	Reinigung		
11	14	1	-	3	Schulbus		



Seite	Inhalt
6	Vorbericht
18	Ergebnishaushalt Gesamt 1. Ebene (Anlage 1a) - interne Vergütungen enthalten
22	Ergebnishaushalt Gesamt 1. und 2. Ebene (Anlage 1a) - interne Vergütungen enthalten
26	Ergebnishaushalt Bereichsbudget 1. und 2. Ebene (Anlage 1a)
48	Finanzierungshaushalt Gesamt 1. Ebene (Anlage 1b) - interne Vergütungen enthalten
52	Finanzierungshaushalt Gesamt 1. und 2. Ebene (Anlage 1b) - interne Vergütungen enthalten
58	Finanzierungshaushalt Bereichsbudget 1. und 2. Ebene (Anlage 1b)
100	Querschnitt (Anlage 5b)
106	Ergebnis- und Finanzierungsvoranschlag Detailnachweis
184	Personaldaten iSd ÖStp (Anlage 4)
188	Nachweis über Transferzahlungen (Anlage 6a)
192	Nachweis über Haushaltsrücklagen und Zahlungsmittelreserven (Anlage 6b)
196	Einzelnachweis über Finanzschulden und Schuldendienst (Anlage 6c)
202	Nachweis über hausinterne Vergütungen (Anlage 6f)
206	MFP - Ergebnishaushalt Gesamt 1. und 2. Ebene - interne Vergütungen enthalten
210	MFP - Finanzierungshaushalt Gesamt 1. und 2. Ebene - interne Vergütungen enthalten
216	Haushaltspotential nach Novelle 2021
222	Nachweis der Investitionstätigkeit
238	Leasingspiegel (Anlage 6i)
242	Nachweis Vermögen mit abgeänderter Nutzungsdauer
246	Dienstpostenplan