

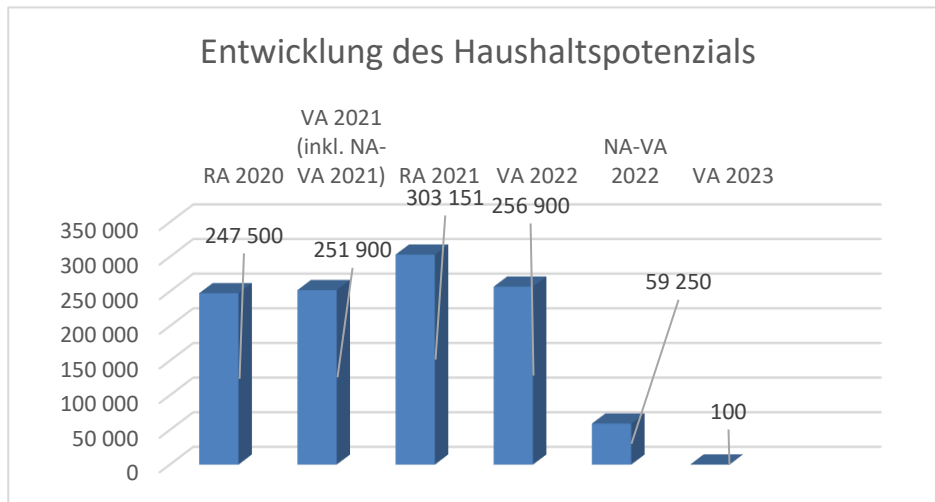


Gemeinde Haringsee
Voranschlag 2023

Vorbericht

Vorbericht zum Voranschlag 2023 gemäß § 3 der NÖ Gemeindehaushaltsverordnung (NÖ GHVO)

Entwicklung des Haushaltspotenzials



Erläuterung:

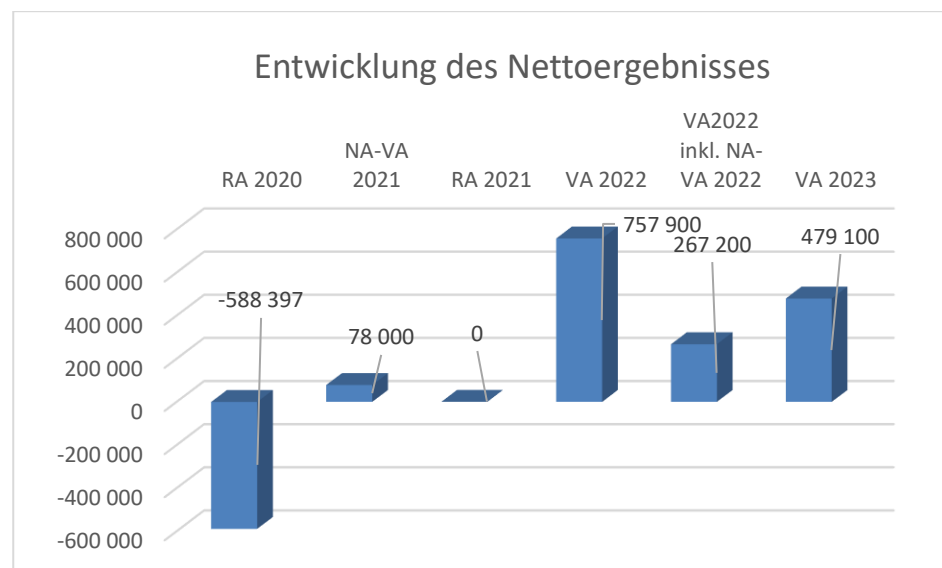
Das Haushaltspotential hat seine Grundlage in § 67 Z. 11 der NÖ Gemeindeordnung 1973 (NÖ GO 1973) und war erstmals im Voranschlag 2020 auszuweisen. Die Angaben zu den Vorjahren entfallen daher.

Haushaltspotential: Differenz der wiederkehrenden Mittelaufbringungen abzüglich der wiederkehrenden Mittelverwendungen unter Berücksichtigung der entsprechenden Forderungen und Verbindlichkeiten.

Das Haushaltspotenzial ist eine wichtige Kenngröße und gibt die aktuelle Leistungsfähigkeit der Gemeinde wieder. Das schafft Vergleichbarkeit mit der bisherigen Rechtslage, aus der Überschüsse und Abgänge abzuleiten waren und dient der Transparenz.

Wenn das Haushaltspotenzial innerhalb des Zeitraumes des mittelfristigen Finanzplanes laufend negativ ist, ist ein Haushaltskonsolidierungskonzept zu erstellen (§ 72b Abs. 1 Z. 2 NÖ GO 1973).

Entwicklung des Nettoergebnisses



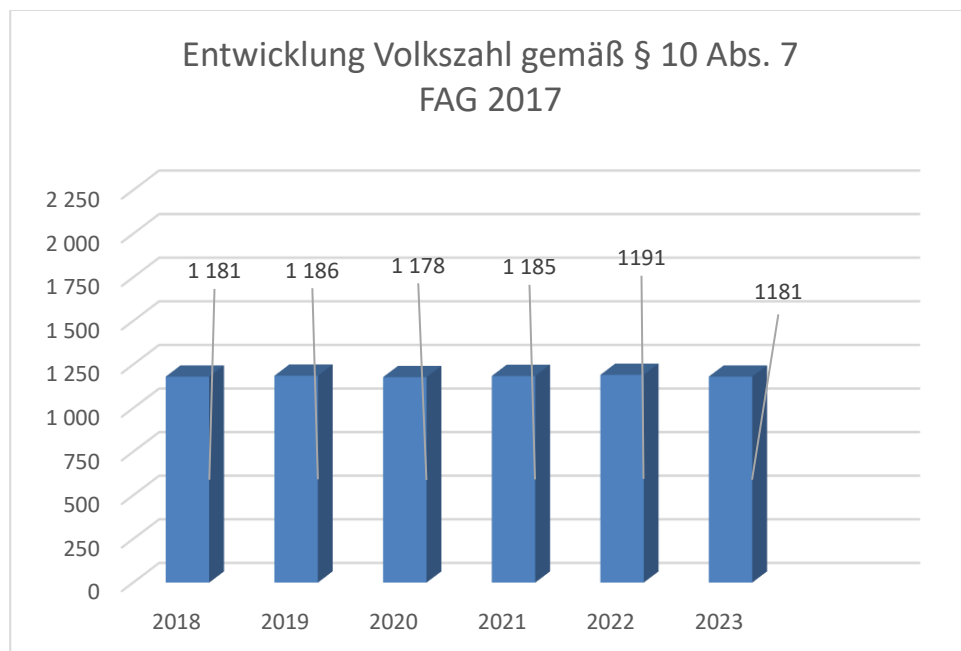
Erläuterung:

Beim Nettoergebnis handelt es sich um das Ergebnis des Ergebnisvoranschlags und war erstmals für das Haushaltsjahr 2020 auszuweisen. Die Angaben zu den Vorjahren entfallen daher.

Ein positives Nettoergebnis bedeutet, dass die Erträge voraussichtlich ausreichend sein werden, die Aufwendungen für die kommunalen Leistungen (inklusive des Werteverzehrs des Anlagevermögens in Form der Abschreibungen) abzudecken.

Ein negatives Nettoergebnis heißt, dass dies nicht zur Gänze (in der Höhe des negativen Wertes) möglich ist.

Entwicklung der Volkszahl gemäß § 10 Abs. 7 FAG 2017, BGBl. I Nr. 116/2016 in der Fassung BGBl. I Nr. 106/2018

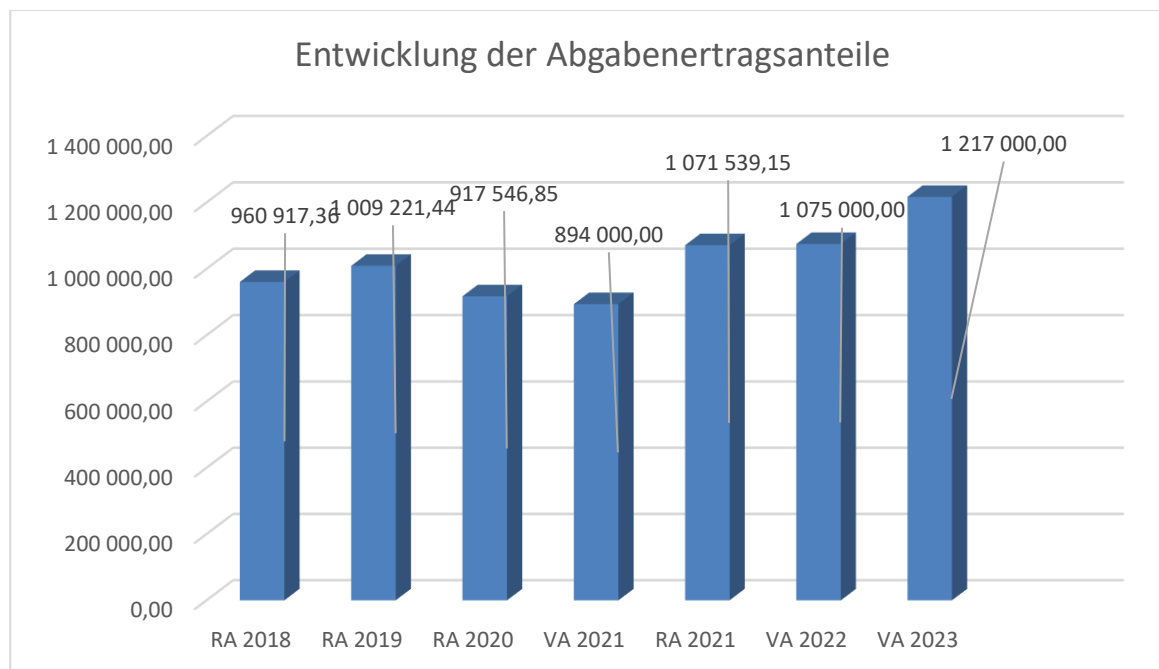


Erläuterung:

Die Volkszahl gemäß § 10 Abs. 7 FAG 2017 wird jährlich von der Bundesanstalt Statistik Austria zum Stichtag 31. Oktober festgestellt und wirkt mit dem Beginn des übernächsten Kalenderjahres. Sie dient für die Berechnung der Abgabenertragsanteile und darf nicht automatisch mit der Volkszahl für die Berechnung der Gemeinderatsmandate verwechselt werden.

Eine Erhöhung bzw. Verminderung der Volkszahl (jährlich) ist ein wesentlicher Indikator für die Berechnung der Abgabenertragsanteile.

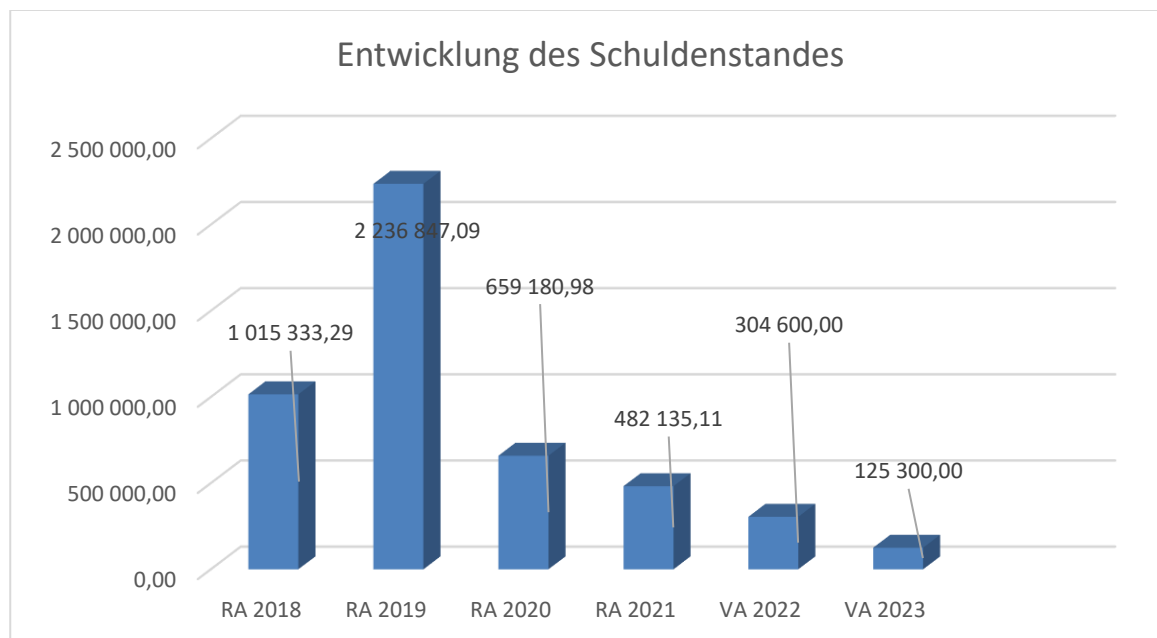
Entwicklung der Abgabenertragsanteile



Erläuterung:

Die Gebietskörperschaften (Bund, Länder und Gemeinden) erhalten auf Basis des aktuellen Finanzausgleichs aus den gemeinschaftlichen Bundesabgaben (z.B. Umsatzsteuer, Körperschaftssteuer, Lohnsteuer, Versicherungssteuer, Mineralölsteuer, Normverbrauchsabgabe, Tabaksteuer udgl.) entsprechende Anteile. Im Bereich der Gemeinden spielen dabei die Volkszahl und der abgestufte Bevölkerungsschlüssel eine besondere Rolle. Die sogenannten „Abgabenertragsanteile“ bilden in den meisten Gemeinden die wichtigste Einnahmequelle. Ein Steigen der Abgabenertragsanteile weist auch auf eine Erhöhung der Volkszahl hin.

Entwicklung des Schuldenstandes

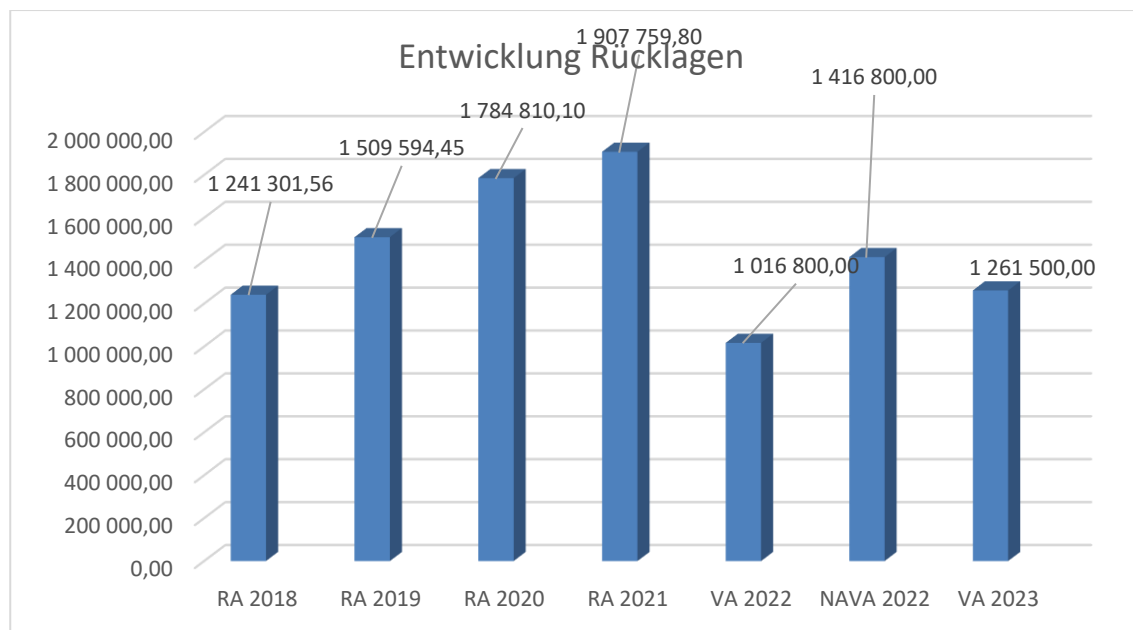


Erläuterung:

Die Entwicklung des Schuldenstandes zeigt auf, inwieweit der Schuldenstand über die Jahre erhöht oder reduziert wird.

Begründung durch die Gemeinde: Die Erhöhung des Schuldenstandes von 2018 auf 2019 ist auf den Neubau der Tagesbetreuungseinrichtung im baulichen Verband mit einem zweigruppigen NÖ Landeskindergarten, der zum größten Teil mit Darlehen finanziert wurde zurückzuführen. Das Darlehen Kindergarten/TBE Neubau wurde 2020 komplett ausbezahlt.

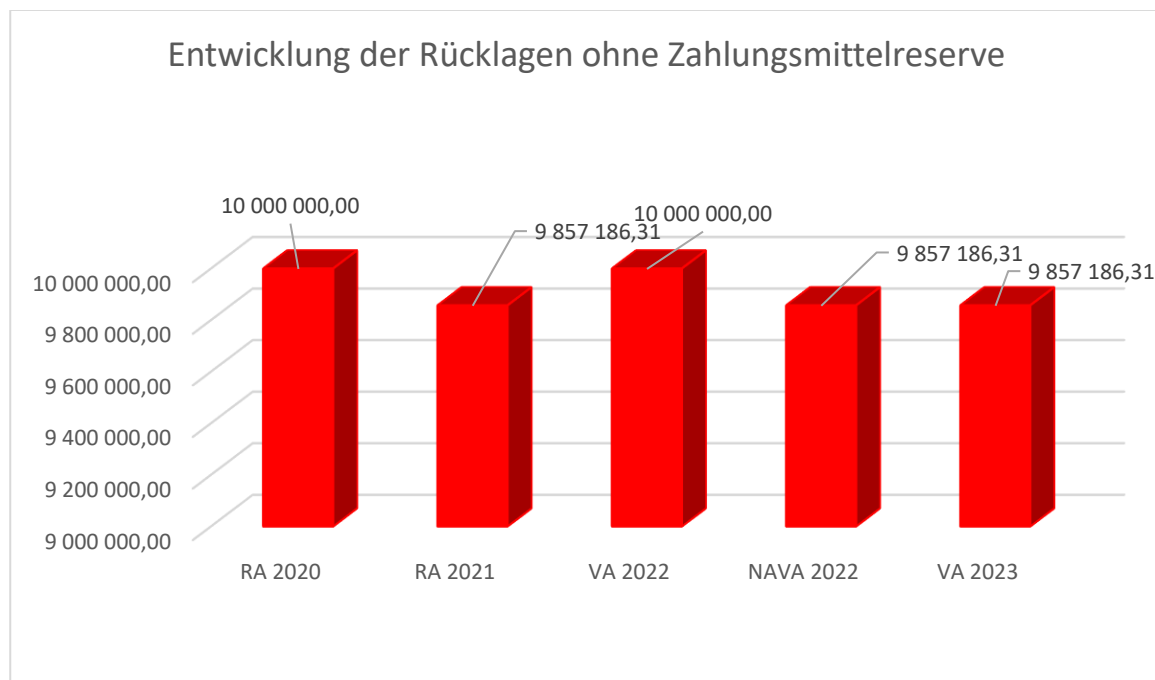
Entwicklung der Rücklagen mit Zahlungsmittelreserve



Erläuterung:

Die Entwicklung der Rücklagen zeigt an, inwieweit Rücklagen vorhanden sind und ob Rücklagen aufgebaut bzw. aufgebraucht werden.

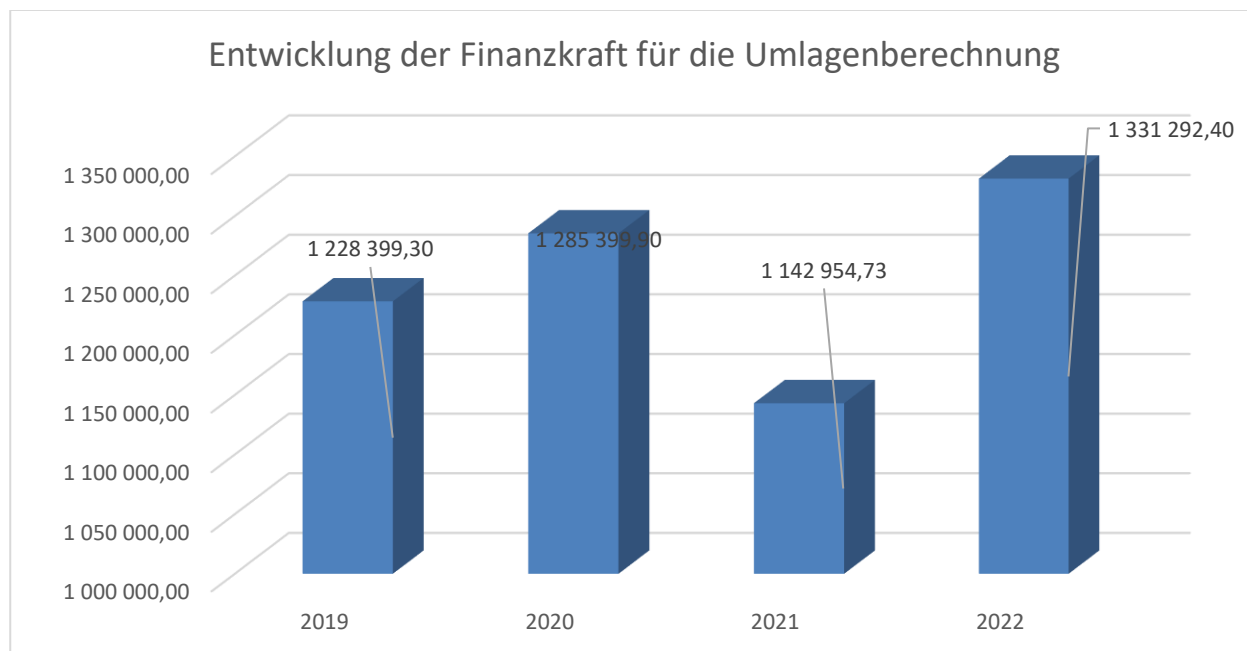
Entwicklung der Rücklagen ohne Zahlungsmittelreserve



Erläuterung:

Die Rücklage ohne Zahlungsmittelreserve wurde in der Eröffnungsbilanz gebildet. Das negative Nettoergebnis vom RA 2021 wurde mittels dieser Rücklage ausgeglichen.

Entwicklung der Finanzkraft für die Umlagenberechnung



Erläuterung:

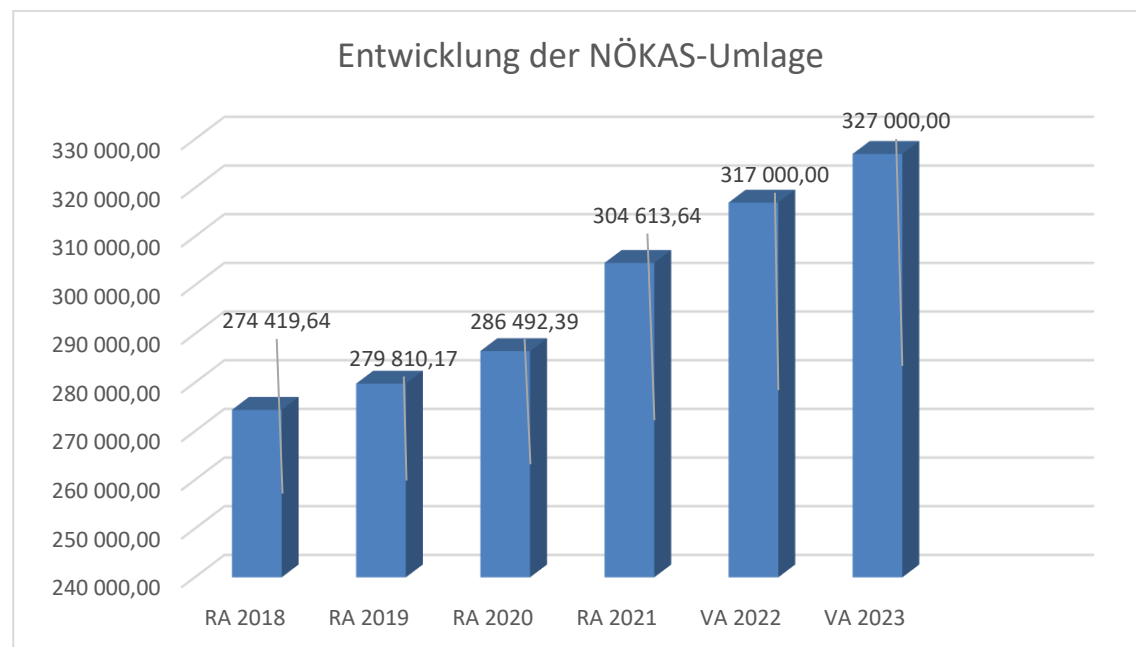
Die Finanzkraft einer Gemeinde wird aus den

- Erträgen der ausschließlichen Gemeindeabgaben ohne die Gebühren für die Benützung von Gemeindeeinrichtungen und -anlagen und ohne die Interessentenbeiträge von Grundstückseigentümern und Anrainern und
- Ertragsanteilen an den gemeinschaftlichen Bundesabgaben ohne Spielbankenabgabe ermittelt.

Basis für die Ermittlung der Finanzkraft sind die tatsächlichen Beträge aufgrund der Rechnungsabschlüsse.

Die Darstellung der Entwicklung der Finanzkraft für die Umlagenberechnung hat insbesondere auf die Beitragsleistung der Gemeinden zum NÖ Krankenanstaltensprengel (NÖKAS) und zur Sozialumlage Auswirkungen. Eine Erhöhung oder Reduktion/Verminderung der Finanzkraft wirkt sich unmittelbar auf die Beitragsleistung aus.

Entwicklung der NÖKAS-Umlage



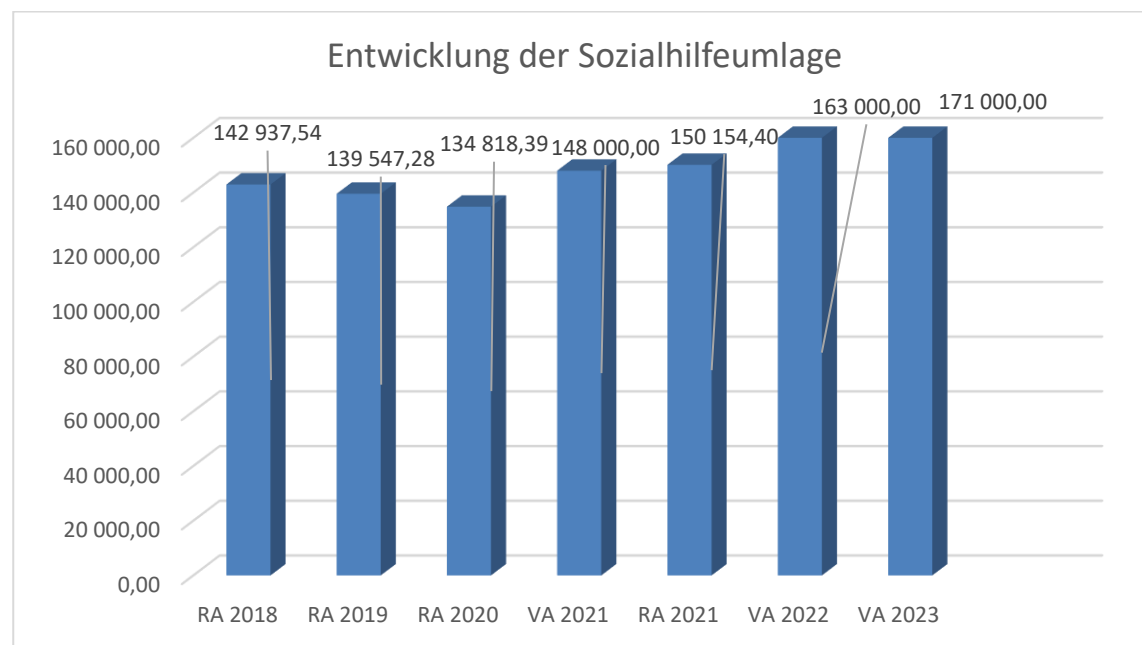
Erläuterung:

Das Landesgebiet ist Beitragsbezirk und Krankenanstaltensprengel für alle öffentlichen Krankenanstalten in Niederösterreich. Beitragsbezirk und Krankenanstaltensprengel sind ein Gemeindeverband. Dem Gemeindeverband gehören alle Gemeinden Niederösterreichs an. Der Gemeindeverband ist juristische Person, er hat seinen Sitz am Sitz der Landesregierung und trägt die Bezeichnung "NÖ Krankenanstaltensprengel" (§ 61 Abs. 1 NÖ Krankenanstaltengesetz - NÖ KAG).

Die Gemeinden haben an den NÖ Krankenanstaltensprengel monatliche Beiträge zu leisten. Berechnungsgrundlage bilden dabei die Volkszahl und die Finanzkraft der Gemeinden. Steigerungen bei der Volkszahl und bei der Finanzkraft führen daher zu höheren Beitragsleistungen bei den Gemeinden.

Diese monatlichen Beiträge werden von den der Gemeinde gebührenden monatlichen Vorschüsse auf die Ertragsanteile an den gemeinschaftlichen Bundesabgaben einbehalten.

Entwicklung der Sozialhilfeumlage



Erläuterung:

Die Gemeinden haben jährlich einen Beitrag zu den vom Land zu tragenden Kosten der Sozialhilfe, die nicht durch Kostenbeitrags- und Ersatzleistungen oder durch sonstige für Zwecke der Sozialhilfe bestimmte Zuschüsse gedeckt sind, in der Höhe von 50 % an das Land zu entrichten (§ 44 NÖ Sozialhilfe-Ausführungsgesetz – NÖ SAG).

Die Leistungen für die Sozialhilfe-Umlage werden von der Landesregierung auf die einzelnen Gemeinden nach ihrer Finanzkraft (Finanzkraft für die Umlagenberechnung) aufgeteilt.

Diese monatlichen Beiträge werden von den der Gemeinde gebührenden monatlichen Vorschüsse auf die Ertragsanteile an den gemeinschaftlichen Bundesabgaben einbehalten.

Ergebnishaushalt Gesamt 1. und 2. Ebene (Anlage 1a)
- interne Vergütungen enthalten

MVAG	Mittelverwendungs- und aufbringungsgruppen (1. und 2. Ebene)	VA 2023	VA 2022	RA 2021
211	Erträge aus der operativen Verwaltungstätigkeit	2 228 700,00	2 299 500,00	2 021 326,15
2111	Erträge aus eigenen Abgaben	338 900,00	403 700,00	354 451,57
2112	Erträge aus Ertragsanteilen	1 217 000,00	1 075 000,00	1 071 539,15
2113	Erträge aus Gebühren	290 800,00	286 500,00	291 260,94
2114	Erträge aus Leistungen	117 400,00	111 100,00	114 258,97
2115	Erträge aus Besitz und wirtschaftlicher Tätigkeit	136 100,00	136 400,00	131 449,37
2116	Erträge aus Veräußerung und sonstige Erträge	28 500,00	38 000,00	38 716,15
2117	Nicht finanzierungswirksame operative Erträge	100 000,00	248 800,00	19 650,00
212	Erträge aus Transfers	500 500,00	651 200,00	636 488,53
2121	Transferertrag von Trägern des öffentlichen Rechts	427 600,00	526 300,00	570 491,89
2122	Transferertrag von Beteiligungen			
2123	Transferertrag von Unternehmen (mit Finanzunternehmen)			
2124	Transferertrag von Haushalten und Organisationen ohne Erwerbscharakter	1 200,00	3 700,00	1 085,00
2125	Transferertrag vom Ausland			
2126	Investitions- und Tilgungszuschüsse zwischen Unternehmungen und Betrieben der Gebietskörperschaft und der Gebietskörperschaft			
2127	Nicht finanzierungswirksamer Transferertrag	71 700,00	121 200,00	64 911,64
213	Finanzerträge	3 800,00	4 000,00	4 401,63
2131	Erträge aus Zinsen	3 800,00	4 000,00	4 401,63
2132	Erträge aus Zinsen aus derivativen Finanzinstrumenten ohne Grundgeschäft			
2133	Erträge aus Gewinnentnahmen von marktbestimmten Betrieben			
2134	Sonstige Finanzerträge			
2135	Erträge aus Dividenden/Gewinnausschüttungen			
2136	Sonstige nicht finanzierungswirksame Finanzerträge			
21	Summe Erträge	2 733 000,00	2 954 700,00	2 662 216,31
221	Personalaufwand	742 700,00	704 300,00	636 311,08
2211	Personalaufwand (Bezüge, Nebengeb., Mehrleistungen)	585 300,00	560 600,00	497 657,58
2212	Gesetzlicher und freiwilliger Sozialaufwand	153 900,00	140 700,00	134 062,63
2213	Sonstiger Personalaufwand			
2214	Nicht finanzierungswirksamer Personalaufwand	3 500,00	3 000,00	4 590,87
222	Sachaufwand (ohne Transferaufwand)	1 297 900,00	1 521 800,00	1 376 527,99
2221	Gebrauchs- und Verbrauchsgüter, Handelswaren	114 700,00	100 500,00	96 214,30
2222	Verwaltungs- und Betriebsaufwand	239 000,00	190 000,00	127 957,55
2223	Leasing- und Mietaufwand	6 000,00	5 900,00	5 728,95
2224	Instandhaltung	102 800,00	91 600,00	130 349,23
2225	Sonstiger Sachaufwand	332 800,00	334 000,00	322 038,38
2226	Nicht finanzierungswirksamer Sachaufwand	502 600,00	799 800,00	694 239,58

MVAG	Mittelverwendungs- und aufbringungsgruppen (1. und 2. Ebene)	VA 2023	VA 2022	RA 2021
223	Transferaufwand (laufende Transfers und Kapitaltransfers)	786 800,00	694 700,00	663 833,19
2231	Transferaufwand an Träger des öffentlichen Rechts	766 800,00	667 100,00	629 318,44
2232	Transferaufwand an Beteiligungen			
2233	Transferaufwand an Unternehmen (mit Finanzunternehmen)			
2234	Transferaufwand an Haushalte und Organisationen ohne Erwerbscharakter	20 000,00	27 600,00	34 514,75
2235	Transferaufwand an das Ausland			
2236	Investitions- und Tilgungszuschüsse zwischen Unternehmungen und Betrieben der Gebietskörperschaft und der Gebietskörperschaft			
2237	Nicht finanzierungswirksamer Transferaufwand			
224	Finanzaufwand	14 100,00	8 000,00	5 408,04
2241	Zinsen aus Finanzschulden, Finanzierungsleasing, Forderungskauf und derivativen Finanzinstrumenten mit Grundgeschäft	12 000,00	3 300,00	4 497,95
2242	Zinsen und sonstige Aufwendungen aus derivativen Finanzinstrumenten ohne Grundgeschäft			
2243	Gewinnentnahmen von Unternehmungen und marktbestimmten Betrieben der Gebietskörperschaft (innerhalb der Gebietskörperschaft)			
2244	Sonstiger Finanzaufwand	2 100,00	4 700,00	910,09
2245	Nicht finanzierungswirksamer Finanzaufwand			
22	Summe Aufwendungen	2 841 500,00	2 928 800,00	2 682 080,30
SA0	Saldo (0) Nettoergebnis (21 - 22)	-108 500,00	25 900,00	-19 863,99
230	Entnahmen von Haushaltsrücklagen	589 400,00	643 600,00	296 440,11
2301	Entnahmen von Haushaltsrücklagen	589 400,00	643 600,00	296 440,11
240	Zuweisung an Haushaltsrücklagen	1 800,00	402 300,00	276 576,12
2401	Zuweisung an Haushaltsrücklagen	1 800,00	402 300,00	276 576,12
23	Summe Haushaltsrücklagen	587 600,00	241 300,00	19 863,99
SA00	Nettoergebnis nach Zuweisung und Entnahmen von Haushaltsrücklagen (Saldo 0 +/- SU23)	479 100,00	267 200,00	0,00

Finanzierungshaushalt Gesamt 1. und 2. Ebene (Anlage 1b)
- interne Vergütungen enthalten

MVAG	Mittelverwendungs- und aufbringungsgruppen (1. und 2. Ebene)	VA 2023	VA 2022	RA 2021
311	Einzahlungen aus der operativen Verwaltungstätigkeit	2 128 700,00	2 050 700,00	2 007 828,80
3111	Einzahlungen aus eigenen Abgaben	338 900,00	403 700,00	361 169,84
3112	Einzahlungen aus Ertragsanteilen	1 217 000,00	1 075 000,00	1 071 539,15
3113	Einzahlungen aus Gebühren	290 800,00	286 500,00	290 900,55
3114	Einzahlungen aus Leistungen	117 400,00	111 100,00	114 194,95
3115	Einzahlungen aus Besitz und wirtschaftlicher Tätigkeit	136 100,00	136 400,00	131 429,16
3116	Einzahlungen aus Veräußerung von geringwertigen Wirtschaftsgütern (GWG) und sonstige Einzahlungen	28 500,00	38 000,00	38 595,15
312	Einzahlungen aus Transfers (ohne Kapitaltransfers)	428 800,00	530 000,00	571 576,89
3121	Transferzahlungen von Trägern des öffentlichen Rechts	427 600,00	526 300,00	570 491,89
3122	Transferzahlungen von Beteiligungen			
3123	Transferzahlungen von Unternehmen (inkl. Finanzunternehmen)			
3124	Transferzahlungen von Haushalte und Organisationen ohne Erwerbscharakter	1 200,00	3 700,00	1 085,00
3125	Transferzahlungen vom Ausland			
3126	Investitions- und Tilgungszuschüsse zwischen Unternehmungen und Betrieben der Gebietskörperschaft und der Gebietskörperschaft			
313	Einzahlungen aus Finanzerträgen	3 800,00	4 000,00	4 401,63
3131	Einzahlungen aus Zinserträgen	3 800,00	4 000,00	4 401,63
3133	Einzahlungen aus Gewinnentnahmen von marktbestimmten Betrieben			
3134	Sonstige Einzahlungen aus Finanzerträgen			
3135	Einzahlungen aus Dividenden/Gewinnausschüttungen			
31	Summe Einzahlungen operative Gebarung	2 561 300,00	2 584 700,00	2 583 807,32
321	Auszahlungen aus Personalaufwand	739 200,00	701 300,00	631 720,21
3211	Auszahlungen für Personalaufwand Bezüge, Nebengebühren, und Mehrleistungsvergütungen)	585 300,00	560 600,00	497 657,58
3212	Auszahlungen für gesetzliche und freiwillige Sozialaufwendungen	153 900,00	140 700,00	134 062,63
3213	Auszahlungen aus sonstigem Personalaufwand			
322	Auszahlungen aus Sachaufwand (ohne Transferaufwand)	795 300,00	722 000,00	679 962,40
3221	Auszahlungen für Gebrauchs- und Verbrauchsgüter, Handelswaren	114 700,00	100 500,00	96 156,15
3222	Auszahlungen für Verwaltungs- und Betriebsaufwand	239 000,00	190 000,00	128 134,93
3223	Auszahlungen für Leasing- und Mietaufwand	6 000,00	5 900,00	5 728,95
3224	Auszahlungen für Instandhaltung	102 800,00	91 600,00	130 493,23
3225	Sonstige Auszahlungen aus Sachaufwand	332 800,00	334 000,00	319 449,14
323	Auszahlungen aus Transfers (ohne Kapitaltransfers)	782 900,00	691 500,00	660 123,19
3231	Transferzahlungen an Träger des öffentlichen Rechts	764 300,00	665 600,00	627 008,44
3232	Transferzahlungen an Beteiligungen			
3233	Transferzahlungen an Unternehmen (inkl. Finanzunternehmen)			
3234	Transferzahlungen an Haushalte und Organisationen ohne Erwerbscharakter	18 600,00	25 900,00	33 114,75

MVAG	Mittelverwendungs- und aufbringungsgruppen (1. und 2. Ebene)	VA 2023	VA 2022	RA 2021
3235	Transferzahlungen an das Ausland			
3236	Investitions- und Tilgungszuschüsse zwischen Unternehmungen und Betrieben der Gebietskörperschaft und der Gebietskörperschaft			
324	Auszahlungen aus Finanzaufwand	14 100,00	8 000,00	5 408,04
3241	Auszahlungen für Zinsaufwand, für Finanzierungsleasing, für Forderungskauf, für Finanzschulden und derivative Finanzinstrumente	12 000,00	3 300,00	4 497,95
3242	Auszahlungen für Zinsen aus derivativen Finanzinstrumenten ohne Grundgeschäft			
3243	Auszahlung aus Gewinnentnahmen von marktbestimmten Betrieben			
3244	Sonstige Auszahlungen aus Finanzaufwendungen	2 100,00	4 700,00	910,09
32	Summe Auszahlungen operative Gebarung	2 331 500,00	2 122 800,00	1 977 213,84
SA1	Saldo (1) Geldfluss aus der Operativen Gebarung (31 – 32)	229 800,00	461 900,00	606 593,48
331	Einzahlungen aus der Investitionstätigkeit	160 000,00	270 000,00	121 920,00
3311	Einzahlungen aus der Veräußerung von immateriellem Vermögen			
3312	Einzahlungen aus der Veräußerung von Grundstücken und Grundstückseinrichtungen	160 000,00	270 000,00	121 920,00
3313	Einzahlungen aus der Veräußerung von Gebäuden und Bauten			
3314	Einzahlungen aus der Veräußerung von technischen Anlagen, Fahrzeuge und Maschinen			
3315	Einzahlungen aus der Veräußerung von Amts-, Betriebs- und Geschäftsausstattung			
3316	Einzahlungen aus der Veräußerung von Kulturgütern			
3317	Einzahlungen aus der Veräußerung von Beteiligungen			
332	Einzahlungen aus der Rückzahlung von Darlehen sowie gewährten Vorschüssen	0,00	0,00	0,00
3321	Einzahlungen aus Darlehen an Träger des öffentlichen Rechts			
3322	Einzahlungen aus Darlehen an Beteiligungen			
3323	Einzahlungen aus Darlehen an Unternehmen und Haushalte			
3325	Einzahlungen aus Vorschüssen und Anzahlungen			
333	Einzahlungen aus Kapitaltransfers	111 900,00	110 900,00	66 876,71
3331	Kapitaltransferzahlungen von Trägern des öffentlichen Rechts	96 900,00	64 400,00	59 195,17
3332	Kapitaltransferzahlungen von Beteiligungen			
3333	Kapitaltransferzahlungen von Unternehmen		31 500,00	
3334	Kapitaltransferzahlungen von Haushalten und Organisationen ohne Erwerbscharakter	15 000,00	15 000,00	7 681,54
3335	Kapitaltransferzahlungen vom Ausland			
33	Summe Einzahlungen investive Gebarung	271 900,00	380 900,00	188 796,71
341	Auszahlungen aus der Investitionstätigkeit	905 900,00	1 146 700,00	427 645,87
3411	Auszahlungen für den Erwerb von immateriellem Vermögen	6 500,00	6 200,00	21 140,60
3412	Auszahlungen für den Erwerb von Grundstücken und Grundstückseinrichtungen	816 000,00	1 028 300,00	196 869,28
3413	Auszahlungen für den Erwerb von Gebäuden und Bauten		20 000,00	142 035,81
3414	Auszahlungen für den Erwerb von technischen Anlagen, Fahrzeuge und Maschinen	10 700,00	11 000,00	11 826,25

MVAG	Mittelverwendungs- und aufbringungsgruppen (1. und 2. Ebene)	VA 2023	VA 2022	RA 2021
3415	Auszahlungen für den Erwerb von Amts-, Betriebs- und Geschäftsausstattung	72 700,00	81 200,00	55 773,93
3416	Auszahlungen für den Erwerb von Kulturgütern			
3417	Auszahlungen für den Erwerb von Beteiligungen			
342	Auszahlungen von gewährten Darlehen sowie gewährten Vorschüssen	0,00	0,00	0,00
3421	Auszahlung von Darlehen an Träger des öffentlichen Rechts			
3422	Auszahlung von Darlehen an Beteiligungen			
3423	Auszahlung von Darlehen an Unternehmen und Haushalte			
3425	Auszahlungen von Vorschüssen und Anzahlungen			
343	Auszahlungen aus Kapitaltransfers	3 900,00	3 200,00	3 710,00
3431	Kapitaltransferzahlungen an Träger des öffentlichen Rechts	2 500,00	1 500,00	2 310,00
3432	Kapitaltransferzahlungen an Beteiligungen			
3433	Kapitaltransferzahlungen an Unternehmen (Finanzunternehmen)			
3434	Kapitaltransferzahlungen an Haushalte und Organisationen ohne Erwerbscharakter	1 400,00	1 700,00	1 400,00
3435	Kapitaltransferzahlungen an das Ausland			
34	Summe Auszahlungen investive Gebarung	909 800,00	1 149 900,00	431 355,87
SA2	Saldo (2) Geldfluss aus der Investiven Gebarung (33 – 34)	-637 900,00	-769 000,00	-242 559,16
SA3	Saldo (3) Nettofinanzierungssaldo (Saldo 1 + Saldo 2)	-408 100,00	-307 100,00	364 034,32
351	Einzahlungen aus der Aufnahme von Finanzschulden	0,00	0,00	0,00
3511	Einzahlungen aus empfangenen Darlehen von öffentlichen Körperschaften und Rechtsträgern			
3512	Einzahlungen aus empfangenen Darlehen von Beteiligungen			
3513	Einzahlungen aus empfangenen Darlehen von Unternehmen und privaten Haushalten			
3514	Einzahlungen aus Finanzschulden (Finanzunternehmen)			
353	Einzahlungen infolge eines Kapitaltausch bei derivativen Finanzinstrumenten mit Grundgeschäft	0,00	0,00	0,00
3530	Einzahlungen infolge eines Kapitaltausch bei derivativen Finanzinstrumenten mit Grundgeschäft			
355	Einzahlungen aus dem Abgang von Finanzinstrumenten	0,00	0,00	0,00
3550	Einzahlungen aus dem Abgang von Finanzinstrumenten			
35	Summe Einzahlungen aus der Finanzierungstätigkeit	0,00	0,00	0,00
361	Auszahlungen aus der Tilgung von Finanzschulden	179 400,00	178 100,00	177 045,87
3611	Auszahlungen aus empfangenen Darlehen von öffentlichen Körperschaften und Rechtsträgern	179 400,00	178 100,00	177 045,87
3612	Auszahlungen aus empfangenen Darlehen von Beteiligungen			
3613	Auszahlungen aus empfangenen Darlehen von Unternehmen und privaten Haushalten			
3614	Auszahlungen aus Finanzschulden			

MVAG	Mittelverwendungs- und aufbringungsgruppen (1. und 2. Ebene)	VA 2023	VA 2022	RA 2021
3615	Auszahlung aus der Rückzahlung von Leasingverbindlichkeiten			
363	Auszahlungen infolge eines Kapitaltausch bei derivativen Finanzinstrumenten mit Grundgeschäft	0,00	0,00	0,00
3630	Auszahlungen infolge eines Kapitaltausch bei derivativen Finanzinstrumenten mit Grundgeschäft			
365	Auszahlungen für den Erwerb von Finanzinstrumenten	0,00	0,00	0,00
3650	Auszahlungen für den Erwerb von Finanzinstrumenten			
36	Summe Auszahlungen aus der Finanzierungstätigkeit	179 400,00	178 100,00	177 045,87
SA4	Saldo (4) Geldfluss aus der Finanzierungstätigkeit (35 – 36)	-179 400,00	-178 100,00	-177 045,87
SA5	Saldo (5) Geldfluss aus der voranschlagswirksamen Gebarung (Saldo 3 + Saldo 4)	-587 500,00	-485 200,00	186 988,45

Ergebnishaushalt Bereichsbudget 1. und 2. Ebene (Anlage 1a)

Vertretungskörper und allgemeine Verwaltung (Gruppe 0)

MVAG	Mittelverwendungs- und -aufbringungsgruppen (1. und 2. Ebene)	VA 2023	VA 2022	RA 2021
211	Erträge aus der operativen Verwaltungstätigkeit	40 200,00	77 100,00	36 626,91
2111	Erträge aus eigenen Abgaben			
2112	Erträge aus Ertragsanteilen			
2113	Erträge aus Gebühren			
2114	Erträge aus Leistungen	31 100,00	31 800,00	32 075,45
2115	Erträge aus Besitz und wirtschaftlicher Tätigkeit			
2116	Erträge aus Veräußerung und sonstige Erträge	9 100,00	12 100,00	4 551,46
2117	Nicht finanzierungswirksame operative Erträge		33 200,00	
212	Erträge aus Transfers	3 800,00	3 800,00	13 836,92
2121	Transferertrag von Trägern des öffentlichen Rechts			10 000,00
2122	Transferertrag von Beteiligungen			
2123	Transferertrag von Unternehmen (mit Finanzunternehmen)			
2124	Transferertrag von Haushalten und Organisationen ohne Erwerbscharakter			
2125	Transferertrag vom Ausland			
2126	Investitions- und Tilgungszuschüsse zwischen Unternehmungen und Betrieben der Gebietskörperschaft und der Gebietskörperschaft			
2127	Nicht finanzierungswirksamer Transferertrag	3 800,00	3 800,00	3 836,92
213	Finanzerträge	0,00	0,00	0,00
2131	Erträge aus Zinsen			
2132	Erträge aus Zinsen aus derivativen Finanzinstrumenten ohne Grundgeschäft			
2133	Erträge aus Gewinnentnahmen von marktbestimmten Betrieben			
2134	Sonstige Finanzerträge			
2135	Erträge aus Dividenden/Gewinnausschüttungen			
2136	Sonstige nicht finanzierungswirksame Finanzerträge			
21	Summe Erträge	44 000,00	80 900,00	50 463,83
221	Personalaufwand	224 800,00	216 100,00	183 509,22
2211	Personalaufwand (Bezüge, Nebengeb., Mehrleistungen)	173 500,00	168 000,00	138 188,20
2212	Gesetzlicher und freiwilliger Sozialaufwand	50 800,00	47 700,00	43 012,06
2213	Sonstiger Personalaufwand			
2214	Nicht finanzierungswirksamer Personalaufwand	500,00	400,00	2 308,96
222	Sachaufwand (ohne Transferaufwand)	237 000,00	231 900,00	221 648,73
2221	Gebrauchs- und Verbrauchsgüter, Handelswaren	12 100,00	10 300,00	11 507,85
2222	Verwaltungs- und Betriebsaufwand	32 200,00	29 300,00	25 517,10

Vertretungskörper und allgemeine Verwaltung (Gruppe 0)

MVAG	Mittelverwendungs- und -aufbringungsgruppen (1. und 2. Ebene)	VA 2023	VA 2022	RA 2021
2223	Leasing- und Mietaufwand	1 100,00	1 100,00	1 038,04
2224	Instandhaltung	5 500,00	4 700,00	4 527,98
2225	Sonstiger Sachaufwand	159 700,00	157 600,00	146 285,70
2226	Nicht finanzierungswirksamer Sachaufwand	26 400,00	28 900,00	32 772,06
223	Transferaufwand (laufende Transfers und Kapitaltransfers)	35 900,00	36 500,00	36 532,66
2231	Transferaufwand an Träger des öffentlichen Rechts	30 800,00	31 500,00	28 751,49
2232	Transferaufwand an Beteiligungen			
2233	Transferaufwand an Unternehmen (mit Finanzunternehmen)			
2234	Transferaufwand an Haushalte und Organisationen ohne Erwerbscharakter	5 100,00	5 000,00	7 781,17
2235	Transferaufwand an das Ausland			
2236	Investitions- und Tilgungszuschüsse zwischen Unternehmungen und Betrieben der Gebietskörperschaft und der Gebietskörperschaft			
2237	Nicht finanzierungswirksamer Transferaufwand			
224	Finanzaufwand	0,00	0,00	0,00
2241	Zinsen aus Finanzschulden, Finanzierungsleasing, Forderungskauf und derivativen Finanzinstrumenten mit Grundgeschäft			
2242	Zinsen und sonstige Aufwendungen aus derivativen Finanzinstrumenten ohne Grundgeschäft			
2243	Gewinnentnahmen von Unternehmungen und marktbestimmten Betrieben der Gebietskörperschaft (innerhalb der Gebietskörperschaft)			
2244	Sonstiger Finanzaufwand			
2245	Nicht finanzierungswirksamer Finanzaufwand			
22	Summe Aufwendungen	497 700,00	484 500,00	441 690,61
SA0	Saldo (0) Nettoergebnis (21 - 22)	-453 700,00	-403 600,00	-391 226,78
230	Entnahmen von Haushaltsrücklagen	0,00	0,00	0,00
2301	Entnahmen von Haushaltsrücklagen			
240	Zuweisung an Haushaltsrücklagen	0,00	0,00	0,00
2401	Zuweisung an Haushaltsrücklagen			
23	Summe Haushaltsrücklagen	0,00	0,00	0,00
SA00	Nettoergebnis nach Zuweisung und Entnahmen von Haushaltsrücklagen (Saldo 0 +/- SU23)	-453 700,00	-403 600,00	-391 226,78

Öffentliche Ordnung und Sicherheit (Gruppe 1)

MVAG	Mittelverwendungs- und -aufbringungsgruppen (1. und 2. Ebene)	VA 2023	VA 2022	RA 2021
211	Erträge aus der operativen Verwaltungstätigkeit	2 100,00	5 900,00	3 843,26
2111	Erträge aus eigenen Abgaben			
2112	Erträge aus Ertragsanteilen			
2113	Erträge aus Gebühren			
2114	Erträge aus Leistungen	2 000,00	2 500,00	2 243,86
2115	Erträge aus Besitz und wirtschaftlicher Tätigkeit			
2116	Erträge aus Veräußerung und sonstige Erträge	100,00	3 400,00	1 599,40
2117	Nicht finanzierungswirksame operative Erträge			
212	Erträge aus Transfers	22 200,00	21 200,00	15 581,85
2121	Transferertrag von Trägern des öffentlichen Rechts	20 000,00	20 000,00	15 000,00
2122	Transferertrag von Beteiligungen			
2123	Transferertrag von Unternehmen (mit Finanzunternehmen)			
2124	Transferertrag von Haushalten und Organisationen ohne Erwerbscharakter			
2125	Transferertrag vom Ausland			
2126	Investitions- und Tilgungszuschüsse zwischen Unternehmungen und Betrieben der Gebietskörperschaft und der Gebietskörperschaft			
2127	Nicht finanzierungswirksamer Transferertrag	2 200,00	1 200,00	581,85
213	Finanzerträge	0,00	0,00	0,00
2131	Erträge aus Zinsen			
2132	Erträge aus Zinsen aus derivativen Finanzinstrumenten ohne Grundgeschäft			
2133	Erträge aus Gewinnentnahmen von marktbestimmten Betrieben			
2134	Sonstige Finanzerträge			
2135	Erträge aus Dividenden/Gewinnausschüttungen			
2136	Sonstige nicht finanzierungswirksame Finanzerträge			
21	Summe Erträge	24 300,00	27 100,00	19 425,11
221	Personalaufwand	0,00	0,00	0,00
2211	Personalaufwand (Bezüge, Nebengeb., Mehrleistungen)			
2212	Gesetzlicher und freiwilliger Sozialaufwand			
2213	Sonstiger Personalaufwand			
2214	Nicht finanzierungswirksamer Personalaufwand			
222	Sachaufwand (ohne Transferaufwand)	83 700,00	82 500,00	66 614,69
2221	Gebrauchs- und Verbrauchsgüter, Handelswaren	2 100,00	1 800,00	139,78
2222	Verwaltungs- und Betriebsaufwand	25 700,00	24 500,00	12 870,88

Öffentliche Ordnung und Sicherheit (Gruppe 1)

MVAG	Mittelverwendungs- und -aufbringungsgruppen (1. und 2. Ebene)	VA 2023	VA 2022	RA 2021
2223	Leasing- und Mietaufwand			
2224	Instandhaltung	7 700,00	9 900,00	10 915,19
2225	Sonstiger Sachaufwand	3 000,00	2 600,00	549,32
2226	Nicht finanzierungswirksamer Sachaufwand	45 200,00	43 700,00	42 139,52
223	Transferaufwand (laufende Transfers und Kapitaltransfers)	5 900,00	4 900,00	6 467,71
2231	Transferaufwand an Träger des öffentlichen Rechts	5 600,00	4 600,00	6 467,71
2232	Transferaufwand an Beteiligungen			
2233	Transferaufwand an Unternehmen (mit Finanzunternehmen)			
2234	Transferaufwand an Haushalte und Organisationen ohne Erwerbscharakter	300,00	300,00	
2235	Transferaufwand an das Ausland			
2236	Investitions- und Tilgungszuschüsse zwischen Unternehmungen und Betrieben der Gebietskörperschaft und der Gebietskörperschaft			
2237	Nicht finanzierungswirksamer Transferaufwand			
224	Finanzaufwand	0,00	0,00	0,00
2241	Zinsen aus Finanzschulden, Finanzierungsleasing, Forderungskauf und derivativen Finanzinstrumenten mit Grundgeschäft			
2242	Zinsen und sonstige Aufwendungen aus derivativen Finanzinstrumenten ohne Grundgeschäft			
2243	Gewinnentnahmen von Unternehmungen und marktbestimmten Betrieben der Gebietskörperschaft (innerhalb der Gebietskörperschaft)			
2244	Sonstiger Finanzaufwand			
2245	Nicht finanzierungswirksamer Finanzaufwand			
22	Summe Aufwendungen	89 600,00	87 400,00	73 082,40
SA0	Saldo (0) Nettoergebnis (21 - 22)	-65 300,00	-60 300,00	-53 657,29
230	Entnahmen von Haushaltsrücklagen	37 000,00	10 000,00	0,00
2301	Entnahmen von Haushaltsrücklagen	37 000,00	10 000,00	
240	Zuweisung an Haushaltsrücklagen	0,00	0,00	0,00
2401	Zuweisung an Haushaltsrücklagen			
23	Summe Haushaltsrücklagen	37 000,00	10 000,00	0,00
SA00	Nettoergebnis nach Zuweisung und Entnahmen von Haushaltsrücklagen (Saldo 0 +/- SU23)	-28 300,00	-50 300,00	-53 657,29

Unterricht, Erziehung, Sport und Wissenschaft (Gruppe 2)

MVAG	Mittelverwendungs- und -aufbringungsgruppen (1. und 2. Ebene)	VA 2023	VA 2022	RA 2021
211	Erträge aus der operativen Verwaltungstätigkeit	61 200,00	68 700,00	54 902,13
2111	Erträge aus eigenen Abgaben			
2112	Erträge aus Ertragsanteilen			
2113	Erträge aus Gebühren			
2114	Erträge aus Leistungen	61 200,00	53 000,00	54 031,58
2115	Erträge aus Besitz und wirtschaftlicher Tätigkeit			
2116	Erträge aus Veräußerung und sonstige Erträge		100,00	870,55
2117	Nicht finanzierungswirksame operative Erträge		15 600,00	
212	Erträge aus Transfers	87 000,00	112 900,00	106 735,17
2121	Transferertrag von Trägern des öffentlichen Rechts	42 800,00	69 200,00	63 319,30
2122	Transferertrag von Beteiligungen			
2123	Transferertrag von Unternehmen (mit Finanzunternehmen)			
2124	Transferertrag von Haushalten und Organisationen ohne Erwerbscharakter			
2125	Transferertrag vom Ausland			
2126	Investitions- und Tilgungszuschüsse zwischen Unternehmungen und Betrieben der Gebietskörperschaft und der Gebietskörperschaft			
2127	Nicht finanzierungswirksamer Transferertrag	44 200,00	43 700,00	43 415,87
213	Finanzerträge	100,00	100,00	17,53
2131	Erträge aus Zinsen	100,00	100,00	17,53
2132	Erträge aus Zinsen aus derivativen Finanzinstrumenten ohne Grundgeschäft			
2133	Erträge aus Gewinnentnahmen von marktbestimmten Betrieben			
2134	Sonstige Finanzerträge			
2135	Erträge aus Dividenden/Gewinnausschüttungen			
2136	Sonstige nicht finanzierungswirksame Finanzerträge			
21	Summe Erträge	148 300,00	181 700,00	161 654,83
221	Personalaufwand	253 500,00	246 500,00	216 177,58
2211	Personalaufwand (Bezüge, Nebengeb., Mehrleistungen)	201 500,00	200 500,00	171 050,74
2212	Gesetzlicher und freiwilliger Sozialaufwand	50 800,00	44 500,00	43 756,42
2213	Sonstiger Personalaufwand			
2214	Nicht finanzierungswirksamer Personalaufwand	1 200,00	1 500,00	1 370,42
222	Sachaufwand (ohne Transferaufwand)	253 000,00	235 000,00	179 026,80
2221	Gebrauchs- und Verbrauchsgüter, Handelswaren	53 300,00	43 200,00	38 543,86
2222	Verwaltungs- und Betriebsaufwand	81 100,00	68 800,00	29 194,12

Unterricht, Erziehung, Sport und Wissenschaft (Gruppe 2)

MVAG	Mittelverwendungs- und -aufbringungsgruppen (1. und 2. Ebene)	VA 2023	VA 2022	RA 2021
2223	Leasing- und Mietaufwand	500,00	400,00	414,80
2224	Instandhaltung	7 300,00	15 100,00	5 221,98
2225	Sonstiger Sachaufwand	14 800,00	14 100,00	11 978,54
2226	Nicht finanzierungswirksamer Sachaufwand	96 000,00	93 400,00	93 673,50
223	Transferaufwand (laufende Transfers und Kapitaltransfers)	152 300,00	79 400,00	85 283,78
2231	Transferaufwand an Träger des öffentlichen Rechts	148 700,00	70 000,00	66 622,40
2232	Transferaufwand an Beteiligungen			
2233	Transferaufwand an Unternehmen (mit Finanzunternehmen)			
2234	Transferaufwand an Haushalte und Organisationen ohne Erwerbscharakter	3 600,00	9 400,00	18 661,38
2235	Transferaufwand an das Ausland			
2236	Investitions- und Tilgungszuschüsse zwischen Unternehmungen und Betrieben der Gebietskörperschaft und der Gebietskörperschaft			
2237	Nicht finanzierungswirksamer Transferaufwand			
224	Finanzaufwand	100,00	0,00	0,00
2241	Zinsen aus Finanzschulden, Finanzierungsleasing, Forderungskauf und derivativen Finanzinstrumenten mit Grundgeschäft			
2242	Zinsen und sonstige Aufwendungen aus derivativen Finanzinstrumenten ohne Grundgeschäft			
2243	Gewinnentnahmen von Unternehmungen und marktbestimmten Betrieben der Gebietskörperschaft (innerhalb der Gebietskörperscha			
2244	Sonstiger Finanzaufwand	100,00		
2245	Nicht finanzierungswirksamer Finanzaufwand			
22	Summe Aufwendungen	658 900,00	560 900,00	480 488,16
SA0	Saldo (0) Nettoergebnis (21 - 22)	-510 600,00	-379 200,00	-318 833,33
230	Entnahmen von Haushaltsrücklagen	0,00	15 000,00	142 035,81
2301	Entnahmen von Haushaltsrücklagen		15 000,00	142 035,81
240	Zuweisung an Haushaltsrücklagen	100,00	100,00	383,62
2401	Zuweisung an Haushaltsrücklagen	100,00	100,00	383,62
23	Summe Haushaltsrücklagen	-100,00	14 900,00	141 652,19
SA00	Nettoergebnis nach Zuweisung und Entnahmen von Haushaltsrücklagen (Saldo 0 +/- SU23)	-510 700,00	-364 300,00	-177 181,14

Kunst, Kultur und Kultus (Gruppe 3)

MVAG	Mittelverwendungs- und -aufbringungsgruppen (1. und 2. Ebene)	VA 2023	VA 2022	RA 2021
211	Erträge aus der operativen Verwaltungstätigkeit	600,00	600,00	0,00
2111	Erträge aus eigenen Abgaben			
2112	Erträge aus Ertragsanteilen			
2113	Erträge aus Gebühren			
2114	Erträge aus Leistungen			
2115	Erträge aus Besitz und wirtschaftlicher Tätigkeit	500,00	500,00	
2116	Erträge aus Veräußerung und sonstige Erträge	100,00	100,00	
2117	Nicht finanzierungswirksame operative Erträge			
212	Erträge aus Transfers	0,00	0,00	0,00
2121	Transferertrag von Trägern des öffentlichen Rechts			
2122	Transferertrag von Beteiligungen			
2123	Transferertrag von Unternehmen (mit Finanzunternehmen)			
2124	Transferertrag von Haushalten und Organisationen ohne Erwerbscharakter			
2125	Transferertrag vom Ausland			
2126	Investitions- und Tilgungszuschüsse zwischen Unternehmungen und Betrieben der Gebietskörperschaft und der Gebietskörperschaft			
2127	Nicht finanzierungswirksamer Transferertrag			
213	Finanzerträge	0,00	0,00	0,00
2131	Erträge aus Zinsen			
2132	Erträge aus Zinsen aus derivativen Finanzinstrumenten ohne Grundgeschäft			
2133	Erträge aus Gewinnentnahmen von marktbestimmten Betrieben			
2134	Sonstige Finanzerträge			
2135	Erträge aus Dividenden/Gewinnausschüttungen			
2136	Sonstige nicht finanzierungswirksame Finanzerträge			
21	Summe Erträge	600,00	600,00	0,00
221	Personalaufwand	0,00	0,00	0,00
2211	Personalaufwand (Bezüge, Nebengeb., Mehrleistungen)			
2212	Gesetzlicher und freiwilliger Sozialaufwand			
2213	Sonstiger Personalaufwand			
2214	Nicht finanzierungswirksamer Personalaufwand			
222	Sachaufwand (ohne Transferaufwand)	9 500,00	10 400,00	7 328,06
2221	Gebrauchs- und Verbrauchsgüter, Handelswaren	4 000,00	4 300,00	3 848,54
2222	Verwaltungs- und Betriebsaufwand			

Kunst, Kultur und Kultus (Gruppe 3)

MVAG	Mittelverwendungs- und -aufbringungsgruppen (1. und 2. Ebene)	VA 2023	VA 2022	RA 2021
2223	Leasing- und Mietaufwand			
2224	Instandhaltung	500,00	1 500,00	
2225	Sonstiger Sachaufwand	5 000,00	4 600,00	3 479,52
2226	Nicht finanzierungswirksamer Sachaufwand			
223	Transferaufwand (laufende Transfers und Kapitaltransfers)	25 700,00	25 200,00	24 517,31
2231	Transferaufwand an Träger des öffentlichen Rechts	23 800,00	23 000,00	22 611,31
2232	Transferaufwand an Beteiligungen			
2233	Transferaufwand an Unternehmen (mit Finanzunternehmen)			
2234	Transferaufwand an Haushalte und Organisationen ohne Erwerbscharakter	1 900,00	2 200,00	1 906,00
2235	Transferaufwand an das Ausland			
2236	Investitions- und Tilgungszuschüsse zwischen Unternehmungen und Betrieben der Gebietskörperschaft und der Gebietskörperschaft			
2237	Nicht finanzierungswirksamer Transferaufwand			
224	Finanzaufwand	0,00	0,00	0,00
2241	Zinsen aus Finanzschulden, Finanzierungsleasing, Forderungskauf und derivativen Finanzinstrumenten mit Grundgeschäft			
2242	Zinsen und sonstige Aufwendungen aus derivativen Finanzinstrumenten ohne Grundgeschäft			
2243	Gewinnentnahmen von Unternehmungen und marktbestimmten Betrieben der Gebietskörperschaft (innerhalb der Gebietskörperschaft)			
2244	Sonstiger Finanzaufwand			
2245	Nicht finanzierungswirksamer Finanzaufwand			
22	Summe Aufwendungen	35 200,00	35 600,00	31 845,37
SA0	Saldo (0) Nettoergebnis (21 - 22)	-34 600,00	-35 000,00	-31 845,37
230	Entnahmen von Haushaltsrücklagen	0,00	0,00	0,00
2301	Entnahmen von Haushaltsrücklagen			
240	Zuweisung an Haushaltsrücklagen	0,00	0,00	0,00
2401	Zuweisung an Haushaltsrücklagen			
23	Summe Haushaltsrücklagen	0,00	0,00	0,00
SA00	Nettoergebnis nach Zuweisung und Entnahmen von Haushaltsrücklagen (Saldo 0 +/- SU23)	-34 600,00	-35 000,00	-31 845,37

Soziale Wohlfahrt und Wohnbauförderung (Gruppe 4)

MVAG	Mittelverwendungs- und -aufbringungsgruppen (1. und 2. Ebene)	VA 2023	VA 2022	RA 2021
211	Erträge aus der operativen Verwaltungstätigkeit	22 200,00	22 800,00	25 648,08
2111	Erträge aus eigenen Abgaben			
2112	Erträge aus Ertragsanteilen			
2113	Erträge aus Gebühren			
2114	Erträge aus Leistungen	22 200,00	22 800,00	25 648,08
2115	Erträge aus Besitz und wirtschaftlicher Tätigkeit			
2116	Erträge aus Veräußerung und sonstige Erträge			
2117	Nicht finanzierungswirksame operative Erträge			
212	Erträge aus Transfers	0,00	0,00	0,00
2121	Transferertrag von Trägern des öffentlichen Rechts			
2122	Transferertrag von Beteiligungen			
2123	Transferertrag von Unternehmen (mit Finanzunternehmen)			
2124	Transferertrag von Haushalten und Organisationen ohne Erwerbscharakter			
2125	Transferertrag vom Ausland			
2126	Investitions- und Tilgungszuschüsse zwischen Unternehmungen und Betrieben der Gebietskörperschaft und der Gebietskörperschaft			
2127	Nicht finanzierungswirksamer Transferertrag			
213	Finanzerträge	0,00	0,00	0,00
2131	Erträge aus Zinsen			
2132	Erträge aus Zinsen aus derivativen Finanzinstrumenten ohne Grundgeschäft			
2133	Erträge aus Gewinnentnahmen von marktbestimmten Betrieben			
2134	Sonstige Finanzerträge			
2135	Erträge aus Dividenden/Gewinnausschüttungen			
2136	Sonstige nicht finanzierungswirksame Finanzerträge			
21	Summe Erträge	22 200,00	22 800,00	25 648,08
221	Personalaufwand	0,00	0,00	0,00
2211	Personalaufwand (Bezüge, Nebengeb., Mehrleistungen)			
2212	Gesetzlicher und freiwilliger Sozialaufwand			
2213	Sonstiger Personalaufwand			
2214	Nicht finanzierungswirksamer Personalaufwand			
222	Sachaufwand (ohne Transferaufwand)	22 500,00	22 500,00	24 391,62
2221	Gebrauchs- und Verbrauchsgüter, Handelswaren	21 800,00	21 800,00	23 125,00
2222	Verwaltungs- und Betriebsaufwand			

Soziale Wohlfahrt und Wohnbauförderung (Gruppe 4)

MVAG	Mittelverwendungs- und -aufbringungsgruppen (1. und 2. Ebene)	VA 2023	VA 2022	RA 2021
2223	Leasing- und Mietaufwand			
2224	Instandhaltung			
2225	Sonstiger Sachaufwand	400,00	400,00	990,74
2226	Nicht finanzierungswirksamer Sachaufwand	300,00	300,00	275,88
223	Transferaufwand (laufende Transfers und Kapitaltransfers)	215 300,00	204 300,00	181 788,77
2231	Transferaufwand an Träger des öffentlichen Rechts	211 500,00	199 000,00	181 027,17
2232	Transferaufwand an Beteiligungen			
2233	Transferaufwand an Unternehmen (mit Finanzunternehmen)			
2234	Transferaufwand an Haushalte und Organisationen ohne Erwerbscharakter	3 800,00	5 300,00	761,60
2235	Transferaufwand an das Ausland			
2236	Investitions- und Tilgungszuschüsse zwischen Unternehmungen und Betrieben der Gebietskörperschaft und der Gebietskörperschaft			
2237	Nicht finanzierungswirksamer Transferaufwand			
224	Finanzaufwand	0,00	0,00	0,00
2241	Zinsen aus Finanzschulden, Finanzierungsleasing, Forderungskauf und derivativen Finanzinstrumenten mit Grundgeschäft			
2242	Zinsen und sonstige Aufwendungen aus derivativen Finanzinstrumenten ohne Grundgeschäft			
2243	Gewinnentnahmen von Unternehmungen und marktbestimmten Betrieben der Gebietskörperschaft (innerhalb der Gebietskörperschaft)			
2244	Sonstiger Finanzaufwand			
2245	Nicht finanzierungswirksamer Finanzaufwand			
22	Summe Aufwendungen	237 800,00	226 800,00	206 180,39
SA0	Saldo (0) Nettoergebnis (21 - 22)	-215 600,00	-204 000,00	-180 532,31
230	Entnahmen von Haushaltsrücklagen	0,00	0,00	0,00
2301	Entnahmen von Haushaltsrücklagen			
240	Zuweisung an Haushaltsrücklagen	0,00	0,00	0,00
2401	Zuweisung an Haushaltsrücklagen			
23	Summe Haushaltsrücklagen	0,00	0,00	0,00
SA00	Nettoergebnis nach Zuweisung und Entnahmen von Haushaltsrücklagen (Saldo 0 +/- SU23)	-215 600,00	-204 000,00	-180 532,31

Gesundheit (Gruppe 5)

MVAG	Mittelverwendungs- und -aufbringungsgruppen (1. und 2. Ebene)	VA 2023	VA 2022	RA 2021
211	Erträge aus der operativen Verwaltungstätigkeit	600,00	1 600,00	8 157,15
2111	Erträge aus eigenen Abgaben			
2112	Erträge aus Ertragsanteilen			
2113	Erträge aus Gebühren			
2114	Erträge aus Leistungen	100,00	100,00	
2115	Erträge aus Besitz und wirtschaftlicher Tätigkeit			
2116	Erträge aus Veräußerung und sonstige Erträge	500,00	1 500,00	8 157,15
2117	Nicht finanzierungswirksame operative Erträge			
212	Erträge aus Transfers	0,00	9 200,00	0,00
2121	Transferertrag von Trägern des öffentlichen Rechts		9 200,00	
2122	Transferertrag von Beteiligungen			
2123	Transferertrag von Unternehmen (mit Finanzunternehmen)			
2124	Transferertrag von Haushalten und Organisationen ohne Erwerbscharakter			
2125	Transferertrag vom Ausland			
2126	Investitions- und Tilgungszuschüsse zwischen Unternehmungen und Betrieben der Gebietskörperschaft und der Gebietskörperschaft			
2127	Nicht finanzierungswirksamer Transferertrag			
213	Finanzerträge	0,00	0,00	0,00
2131	Erträge aus Zinsen			
2132	Erträge aus Zinsen aus derivativen Finanzinstrumenten ohne Grundgeschäft			
2133	Erträge aus Gewinnentnahmen von marktbestimmten Betrieben			
2134	Sonstige Finanzerträge			
2135	Erträge aus Dividenden/Gewinnausschüttungen			
2136	Sonstige nicht finanzierungswirksame Finanzerträge			
21	Summe Erträge	600,00	10 800,00	8 157,15
221	Personalaufwand	0,00	500,00	0,00
2211	Personalaufwand (Bezüge, Nebengeb., Mehrleistungen)		500,00	
2212	Gesetzlicher und freiwilliger Sozialaufwand			
2213	Sonstiger Personalaufwand			
2214	Nicht finanzierungswirksamer Personalaufwand			
222	Sachaufwand (ohne Transferaufwand)	7 300,00	13 500,00	13 081,71
2221	Gebrauchs- und Verbrauchsgüter, Handelswaren			
2222	Verwaltungs- und Betriebsaufwand			

Gesundheit (Gruppe 5)

MVAG	Mittelverwendungs- und -aufbringungsgruppen (1. und 2. Ebene)	VA 2023	VA 2022	RA 2021
2223	Leasing- und Mietaufwand			
2224	Instandhaltung			
2225	Sonstiger Sachaufwand	7 300,00	13 500,00	13 081,71
2226	Nicht finanzierungswirksamer Sachaufwand			
223	Transferaufwand (laufende Transfers und Kapitaltransfers)	331 300,00	321 300,00	308 708,56
2231	Transferaufwand an Träger des öffentlichen Rechts	331 300,00	321 300,00	308 708,56
2232	Transferaufwand an Beteiligungen			
2233	Transferaufwand an Unternehmen (mit Finanzunternehmen)			
2234	Transferaufwand an Haushalte und Organisationen ohne Erwerbscharakter			
2235	Transferaufwand an das Ausland			
2236	Investitions- und Tilgungszuschüsse zwischen Unternehmungen und Betrieben der Gebietskörperschaft und der Gebietskörperschaft			
2237	Nicht finanzierungswirksamer Transferaufwand			
224	Finanzaufwand	0,00	0,00	0,00
2241	Zinsen aus Finanzschulden, Finanzierungsleasing, Forderungskauf und derivativen Finanzinstrumenten mit Grundgeschäft			
2242	Zinsen und sonstige Aufwendungen aus derivativen Finanzinstrumenten ohne Grundgeschäft			
2243	Gewinnentnahmen von Unternehmungen und marktbestimmten Betrieben der Gebietskörperschaft (innerhalb der Gebietskörperschaft)			
2244	Sonstiger Finanzaufwand			
2245	Nicht finanzierungswirksamer Finanzaufwand			
22	Summe Aufwendungen	338 600,00	335 300,00	321 790,27
SA0	Saldo (0) Nettoergebnis (21 - 22)	-338 000,00	-324 500,00	-313 633,12
230	Entnahmen von Haushaltsrücklagen	0,00	0,00	0,00
2301	Entnahmen von Haushaltsrücklagen			
240	Zuweisung an Haushaltsrücklagen	0,00	0,00	0,00
2401	Zuweisung an Haushaltsrücklagen			
23	Summe Haushaltsrücklagen	0,00	0,00	0,00
SA00	Nettoergebnis nach Zuweisung und Entnahmen von Haushaltsrücklagen (Saldo 0 +/- SU23)	-338 000,00	-324 500,00	-313 633,12

Straßen- und Wasserbau, Verkehr (Gruppe 6)

MVAG	Mittelverwendungs- und -aufbringungsgruppen (1. und 2. Ebene)	VA 2023	VA 2022	RA 2021
211	Erträge aus der operativen Verwaltungstätigkeit	400,00	400,00	102,53
2111	Erträge aus eigenen Abgaben			
2112	Erträge aus Ertragsanteilen			
2113	Erträge aus Gebühren			
2114	Erträge aus Leistungen			
2115	Erträge aus Besitz und wirtschaftlicher Tätigkeit			
2116	Erträge aus Veräußerung und sonstige Erträge	400,00	400,00	102,53
2117	Nicht finanzierungswirksame operative Erträge			
212	Erträge aus Transfers	184 500,00	199 100,00	207 046,60
2121	Transferertrag von Trägern des öffentlichen Rechts	184 000,00	196 100,00	206 561,60
2122	Transferertrag von Beteiligungen			
2123	Transferertrag von Unternehmen (mit Finanzunternehmen)			
2124	Transferertrag von Haushalten und Organisationen ohne Erwerbscharakter	500,00	3 000,00	485,00
2125	Transferertrag vom Ausland			
2126	Investitions- und Tilgungszuschüsse zwischen Unternehmungen und Betrieben der Gebietskörperschaft und der Gebietskörperschaft			
2127	Nicht finanzierungswirksamer Transferertrag			
213	Finanzerträge	500,00	500,00	314,47
2131	Erträge aus Zinsen	500,00	500,00	314,47
2132	Erträge aus Zinsen aus derivativen Finanzinstrumenten ohne Grundgeschäft			
2133	Erträge aus Gewinnentnahmen von marktbestimmten Betrieben			
2134	Sonstige Finanzerträge			
2135	Erträge aus Dividenden/Gewinnausschüttungen			
2136	Sonstige nicht finanzierungswirksame Finanzerträge			
21	Summe Erträge	185 400,00	200 000,00	207 463,60
221	Personalaufwand	0,00	0,00	0,00
2211	Personalaufwand (Bezüge, Nebengeb., Mehrleistungen)			
2212	Gesetzlicher und freiwilliger Sozialaufwand			
2213	Sonstiger Personalaufwand			
2214	Nicht finanzierungswirksamer Personalaufwand			
222	Sachaufwand (ohne Transferaufwand)	134 900,00	132 400,00	148 644,02
2221	Gebrauchs- und Verbrauchsgüter, Handelswaren	200,00	200,00	60,53
2222	Verwaltungs- und Betriebsaufwand			

Straßen- und Wasserbau, Verkehr (Gruppe 6)

MVAG	Mittelverwendungs- und -aufbringungsgruppen (1. und 2. Ebene)	VA 2023	VA 2022	RA 2021
2223	Leasing- und Mietaufwand	100,00	100,00	50,00
2224	Instandhaltung	22 200,00	27 200,00	23 364,00
2225	Sonstiger Sachaufwand	22 600,00	15 500,00	33 127,31
2226	Nicht finanzierungswirksamer Sachaufwand	89 800,00	89 400,00	92 042,18
223	Transferaufwand (laufende Transfers und Kapitaltransfers)	15 100,00	17 700,00	15 129,80
2231	Transferaufwand an Träger des öffentlichen Rechts	15 100,00	17 700,00	15 129,80
2232	Transferaufwand an Beteiligungen			
2233	Transferaufwand an Unternehmen (mit Finanzunternehmen)			
2234	Transferaufwand an Haushalte und Organisationen ohne Erwerbscharakter			
2235	Transferaufwand an das Ausland			
2236	Investitions- und Tilgungszuschüsse zwischen Unternehmungen und Betrieben der Gebietskörperschaft und der Gebietskörperschaft			
2237	Nicht finanzierungswirksamer Transferaufwand			
224	Finanzaufwand	100,00	0,00	0,00
2241	Zinsen aus Finanzschulden, Finanzierungsleasing, Forderungskauf und derivativen Finanzinstrumenten mit Grundgeschäft			
2242	Zinsen und sonstige Aufwendungen aus derivativen Finanzinstrumenten ohne Grundgeschäft			
2243	Gewinnentnahmen von Unternehmungen und marktbestimmten Betrieben der Gebietskörperschaft (innerhalb der Gebietskörperscha			
2244	Sonstiger Finanzaufwand	100,00		
2245	Nicht finanzierungswirksamer Finanzaufwand			
22	Summe Aufwendungen	150 100,00	150 100,00	163 773,82
SA0	Saldo (0) Nettoergebnis (21 - 22)	35 300,00	49 900,00	43 689,78
230	Entnahmen von Haushaltsrücklagen	245 000,00	259 600,00	0,00
2301	Entnahmen von Haushaltsrücklagen	245 000,00	259 600,00	
240	Zuweisung an Haushaltsrücklagen	200,00	200,00	173 749,69
2401	Zuweisung an Haushaltsrücklagen	200,00	200,00	173 749,69
23	Summe Haushaltsrücklagen	244 800,00	259 400,00	-173 749,69
SA00	Nettoergebnis nach Zuweisung und Entnahmen von Haushaltsrücklagen (Saldo 0 +/- SU23)	280 100,00	309 300,00	-130 059,91

Wirtschaftsförderung (Gruppe 7)

MVAG	Mittelverwendungs- und -aufbringungsgruppen (1. und 2. Ebene)	VA 2023	VA 2022	RA 2021
211	Erträge aus der operativen Verwaltungstätigkeit	500,00	2 600,00	2 598,62
2111	Erträge aus eigenen Abgaben			
2112	Erträge aus Ertragsanteilen			
2113	Erträge aus Gebühren			
2114	Erträge aus Leistungen			
2115	Erträge aus Besitz und wirtschaftlicher Tätigkeit			
2116	Erträge aus Veräußerung und sonstige Erträge	500,00	2 600,00	2 598,62
2117	Nicht finanzierungswirksame operative Erträge			
212	Erträge aus Transfers	5 200,00	4 300,00	4 667,36
2121	Transferertrag von Trägern des öffentlichen Rechts	3 800,00	3 600,00	3 650,00
2122	Transferertrag von Beteiligungen			
2123	Transferertrag von Unternehmen (mit Finanzunternehmen)			
2124	Transferertrag von Haushalten und Organisationen ohne Erwerbscharakter			
2125	Transferertrag vom Ausland			
2126	Investitions- und Tilgungszuschüsse zwischen Unternehmungen und Betrieben der Gebietskörperschaft und der Gebietskörperschaft			
2127	Nicht finanzierungswirksamer Transferertrag	1 400,00	700,00	1 017,36
213	Finanzerträge	0,00	0,00	0,00
2131	Erträge aus Zinsen			
2132	Erträge aus Zinsen aus derivativen Finanzinstrumenten ohne Grundgeschäft			
2133	Erträge aus Gewinnentnahmen von marktbestimmten Betrieben			
2134	Sonstige Finanzerträge			
2135	Erträge aus Dividenden/Gewinnausschüttungen			
2136	Sonstige nicht finanzierungswirksame Finanzerträge			
21	Summe Erträge	5 700,00	6 900,00	7 265,98
221	Personalaufwand	0,00	0,00	0,00
2211	Personalaufwand (Bezüge, Nebengeb., Mehrleistungen)			
2212	Gesetzlicher und freiwilliger Sozialaufwand			
2213	Sonstiger Personalaufwand			
2214	Nicht finanzierungswirksamer Personalaufwand			
222	Sachaufwand (ohne Transferaufwand)	172 800,00	354 000,00	353 850,88
2221	Gebrauchs- und Verbrauchsgüter, Handelswaren			
2222	Verwaltungs- und Betriebsaufwand			

Wirtschaftsförderung (Gruppe 7)

MVAG	Mittelverwendungs- und -aufbringungsgruppen (1. und 2. Ebene)	VA 2023	VA 2022	RA 2021
2223	Leasing- und Mietaufwand			
2224	Instandhaltung			
2225	Sonstiger Sachaufwand	1 300,00	1 300,00	1 197,86
2226	Nicht finanzierungswirksamer Sachaufwand	171 500,00	352 700,00	352 653,02
223	Transferaufwand (laufende Transfers und Kapitaltransfers)	4 800,00	4 800,00	4 744,00
2231	Transferaufwand an Träger des öffentlichen Rechts			
2232	Transferaufwand an Beteiligungen			
2233	Transferaufwand an Unternehmen (mit Finanzunternehmen)			
2234	Transferaufwand an Haushalte und Organisationen ohne Erwerbscharakter	4 800,00	4 800,00	4 744,00
2235	Transferaufwand an das Ausland			
2236	Investitions- und Tilgungszuschüsse zwischen Unternehmungen und Betrieben der Gebietskörperschaft und der Gebietskörperschaft			
2237	Nicht finanzierungswirksamer Transferaufwand			
224	Finanzaufwand	0,00	0,00	0,00
2241	Zinsen aus Finanzschulden, Finanzierungsleasing, Forderungskauf und derivativen Finanzinstrumenten mit Grundgeschäft			
2242	Zinsen und sonstige Aufwendungen aus derivativen Finanzinstrumenten ohne Grundgeschäft			
2243	Gewinnentnahmen von Unternehmungen und marktbestimmten Betrieben der Gebietskörperschaft (innerhalb der Gebietskörperschaft)			
2244	Sonstiger Finanzaufwand			
2245	Nicht finanzierungswirksamer Finanzaufwand			
22	Summe Aufwendungen	177 600,00	358 800,00	358 594,88
SA0	Saldo (0) Nettoergebnis (21 - 22)	-171 900,00	-351 900,00	-351 328,90
230	Entnahmen von Haushaltsrücklagen	7 400,00	9 800,00	11 590,61
2301	Entnahmen von Haushaltsrücklagen	7 400,00	9 800,00	11 590,61
240	Zuweisung an Haushaltsrücklagen	0,00	0,00	0,00
2401	Zuweisung an Haushaltsrücklagen			
23	Summe Haushaltsrücklagen	7 400,00	9 800,00	11 590,61
SA00	Nettoergebnis nach Zuweisung und Entnahmen von Haushaltsrücklagen (Saldo 0 +/- SU23)	-164 500,00	-342 100,00	-339 738,29

Dienstleistungen (Gruppe 8)

MVAG	Mittelverwendungs- und -aufbringungsgruppen (1. und 2. Ebene)	VA 2023	VA 2022	RA 2021
211	Erträge aus der operativen Verwaltungstätigkeit	543 800,00	639 900,00	463 196,75
2111	Erträge aus eigenen Abgaben			
2112	Erträge aus Ertragsanteilen			
2113	Erträge aus Gebühren	290 800,00	286 500,00	291 260,94
2114	Erträge aus Leistungen	300,00	400,00	
2115	Erträge aus Besitz und wirtschaftlicher Tätigkeit	135 600,00	135 900,00	131 449,37
2116	Erträge aus Veräußerung und sonstige Erträge	17 100,00	17 100,00	20 836,44
2117	Nicht finanzierungswirksame operative Erträge	100 000,00	200 000,00	19 650,00
212	Erträge aus Transfers	113 300,00	187 200,00	110 518,26
2121	Transferertrag von Trägern des öffentlichen Rechts	93 100,00	115 300,00	94 458,62
2122	Transferertrag von Beteiligungen			
2123	Transferertrag von Unternehmen (mit Finanzunternehmen)			
2124	Transferertrag von Haushalten und Organisationen ohne Erwerbscharakter	100,00	100,00	
2125	Transferertrag vom Ausland			
2126	Investitions- und Tilgungszuschüsse zwischen Unternehmungen und Betrieben der Gebietskörperschaft und der Gebietskörperschaft			
2127	Nicht finanzierungswirksamer Transferertrag	20 100,00	71 800,00	16 059,64
213	Finanzerträge	1 400,00	1 700,00	2 046,95
2131	Erträge aus Zinsen	1 400,00	1 700,00	2 046,95
2132	Erträge aus Zinsen aus derivativen Finanzinstrumenten ohne Grundgeschäft			
2133	Erträge aus Gewinnentnahmen von marktbestimmten Betrieben			
2134	Sonstige Finanzerträge			
2135	Erträge aus Dividenden/Gewinnausschüttungen			
2136	Sonstige nicht finanzierungswirksame Finanzerträge			
21	Summe Erträge	658 500,00	828 800,00	575 761,96
221	Personalaufwand	264 400,00	241 200,00	236 624,28
2211	Personalaufwand (Bezüge, Nebengeb., Mehrleistungen)	210 300,00	191 600,00	188 418,64
2212	Gesetzlicher und freiwilliger Sozialaufwand	52 300,00	48 500,00	47 294,15
2213	Sonstiger Personalaufwand			
2214	Nicht finanzierungswirksamer Personalaufwand	1 800,00	1 100,00	911,49
222	Sachaufwand (ohne Transferaufwand)	375 300,00	437 000,00	361 169,31
2221	Gebrauchs- und Verbrauchsgüter, Handelswaren	21 200,00	18 900,00	18 988,74
2222	Verwaltungs- und Betriebsaufwand	100 000,00	67 400,00	60 375,45

Dienstleistungen (Gruppe 8)

MVAG	Mittelverwendungs- und -aufbringungsgruppen (1. und 2. Ebene)	VA 2023	VA 2022	RA 2021
2223	Leasing- und Mietaufwand	4 300,00	4 300,00	4 226,11
2224	Instandhaltung	59 600,00	33 200,00	86 320,08
2225	Sonstiger Sachaufwand	116 800,00	121 800,00	110 575,51
2226	Nicht finanzierungswirksamer Sachaufwand	73 400,00	191 400,00	80 683,42
223	Transferaufwand (laufende Transfers und Kapitaltransfers)	500,00	600,00	660,60
2231	Transferaufwand an Träger des öffentlichen Rechts			
2232	Transferaufwand an Beteiligungen			
2233	Transferaufwand an Unternehmen (mit Finanzunternehmen)			
2234	Transferaufwand an Haushalte und Organisationen ohne Erwerbscharakter	500,00	600,00	660,60
2235	Transferaufwand an das Ausland			
2236	Investitions- und Tilgungszuschüsse zwischen Unternehmungen und Betrieben der Gebietskörperschaft und der Gebietskörperschaft			
2237	Nicht finanzierungswirksamer Transferaufwand			
224	Finanzaufwand	12 100,00	3 200,00	4 494,21
2241	Zinsen aus Finanzschulden, Finanzierungsleasing, Forderungskauf und derivativen Finanzinstrumenten mit Grundgeschäft	11 900,00	3 200,00	4 494,21
2242	Zinsen und sonstige Aufwendungen aus derivativen Finanzinstrumenten ohne Grundgeschäft			
2243	Gewinnentnahmen von Unternehmungen und marktbestimmten Betrieben der Gebietskörperschaft (innerhalb der Gebietskörperscha			
2244	Sonstiger Finanzaufwand	200,00		
2245	Nicht finanzierungswirksamer Finanzaufwand			
22	Summe Aufwendungen	652 300,00	682 000,00	602 948,40
SA0	Saldo (0) Nettoergebnis (21 - 22)	6 200,00	146 800,00	-27 186,44
230	Entnahmen von Haushaltsrücklagen	300 000,00	349 200,00	0,00
2301	Entnahmen von Haushaltsrücklagen	300 000,00	349 200,00	
240	Zuweisung an Haushaltsrücklagen	800,00	401 200,00	1 535,20
2401	Zuweisung an Haushaltsrücklagen	800,00	401 200,00	1 535,20
23	Summe Haushaltsrücklagen	299 200,00	-52 000,00	-1 535,20
SA00	Nettoergebnis nach Zuweisung und Entnahmen von Haushaltsrücklagen (Saldo 0 +/- SU23)	305 400,00	94 800,00	-28 721,64

Finanzwirtschaft (Gruppe 9)

MVAG	Mittelverwendungs- und -aufbringungsgruppen (1. und 2. Ebene)	VA 2023	VA 2022	RA 2021
211	Erträge aus der operativen Verwaltungstätigkeit	1 557 100,00	1 479 900,00	1 426 250,72
2111	Erträge aus eigenen Abgaben	338 900,00	403 700,00	354 451,57
2112	Erträge aus Ertragsanteilen	1 217 000,00	1 075 000,00	1 071 539,15
2113	Erträge aus Gebühren			
2114	Erträge aus Leistungen	500,00	500,00	260,00
2115	Erträge aus Besitz und wirtschaftlicher Tätigkeit			
2116	Erträge aus Veräußerung und sonstige Erträge	700,00	700,00	
2117	Nicht finanzierungswirksame operative Erträge			
212	Erträge aus Transfers	84 500,00	113 500,00	178 102,37
2121	Transferertrag von Trägern des öffentlichen Rechts	83 900,00	112 900,00	177 502,37
2122	Transferertrag von Beteiligungen			
2123	Transferertrag von Unternehmen (mit Finanzunternehmen)			
2124	Transferertrag von Haushalten und Organisationen ohne Erwerbscharakter	600,00	600,00	600,00
2125	Transferertrag vom Ausland			
2126	Investitions- und Tilgungszuschüsse zwischen Unternehmungen und Betrieben der Gebietskörperschaft und der Gebietskörperschaft			
2127	Nicht finanzierungswirksamer Transferertrag			
213	Finanzerträge	1 800,00	1 700,00	2 022,68
2131	Erträge aus Zinsen	1 800,00	1 700,00	2 022,68
2132	Erträge aus Zinsen aus derivativen Finanzinstrumenten ohne Grundgeschäft			
2133	Erträge aus Gewinnentnahmen von marktbestimmten Betrieben			
2134	Sonstige Finanzerträge			
2135	Erträge aus Dividenden/Gewinnausschüttungen			
2136	Sonstige nicht finanzierungswirksame Finanzerträge			
21	Summe Erträge	1 643 400,00	1 595 100,00	1 606 375,77
221	Personalaufwand	0,00	0,00	0,00
2211	Personalaufwand (Bezüge, Nebengeb., Mehrleistungen)			
2212	Gesetzlicher und freiwilliger Sozialaufwand			
2213	Sonstiger Personalaufwand			
2214	Nicht finanzierungswirksamer Personalaufwand			
222	Sachaufwand (ohne Transferaufwand)	1 900,00	2 600,00	772,17
2221	Gebrauchs- und Verbrauchsgüter, Handelswaren			
2222	Verwaltungs- und Betriebsaufwand			

Finanzwirtschaft (Gruppe 9)

MVAG	Mittelverwendungs- und -aufbringungsgruppen (1. und 2. Ebene)	VA 2023	VA 2022	RA 2021
2223	Leasing- und Mietaufwand			
2224	Instandhaltung			
2225	Sonstiger Sachaufwand	1 900,00	2 600,00	772,17
2226	Nicht finanzierungswirksamer Sachaufwand			
223	Transferaufwand (laufende Transfers und Kapitaltransfers)	0,00	0,00	0,00
2231	Transferaufwand an Träger des öffentlichen Rechts			
2232	Transferaufwand an Beteiligungen			
2233	Transferaufwand an Unternehmen (mit Finanzunternehmen)			
2234	Transferaufwand an Haushalte und Organisationen ohne Erwerbscharakter			
2235	Transferaufwand an das Ausland			
2236	Investitions- und Tilgungszuschüsse zwischen Unternehmungen und Betrieben der Gebietskörperschaft und der Gebietskörperschaft			
2237	Nicht finanzierungswirksamer Transferaufwand			
224	Finanzaufwand	1 800,00	4 800,00	913,83
2241	Zinsen aus Finanzschulden, Finanzierungsleasing, Forderungskauf und derivativen Finanzinstrumenten mit Grundgeschäft	100,00	100,00	3,74
2242	Zinsen und sonstige Aufwendungen aus derivativen Finanzinstrumenten ohne Grundgeschäft			
2243	Gewinnentnahmen von Unternehmungen und marktbestimmten Betrieben der Gebietskörperschaft (innerhalb der Gebietskörperschaft)			
2244	Sonstiger Finanzaufwand	1 700,00	4 700,00	910,09
2245	Nicht finanzierungswirksamer Finanzaufwand			
22	Summe Aufwendungen	3 700,00	7 400,00	1 686,00
SA0	Saldo (0) Nettoergebnis (21 - 22)	1 639 700,00	1 587 700,00	1 604 689,77
230	Entnahmen von Haushaltsrücklagen	0,00	0,00	142 813,69
2301	Entnahmen von Haushaltsrücklagen			142 813,69
240	Zuweisung an Haushaltsrücklagen	700,00	800,00	100 907,61
2401	Zuweisung an Haushaltsrücklagen	700,00	800,00	100 907,61
23	Summe Haushaltsrücklagen	-700,00	-800,00	41 906,08
SA00	Nettoergebnis nach Zuweisung und Entnahmen von Haushaltsrücklagen (Saldo 0 +/- SU23)	1 639 000,00	1 586 900,00	1 646 595,85

Finanzierungshaushalt Bereichsbudget 1. und 2. Ebene
(Anlage 1b)

Vertretungskörper und allgemeine Verwaltung (Gruppe 0)

MVAG	Mittelverwendungs- und aufbringungsgruppen (1. und 2. Ebene)	VA 2023	VA 2022	RA 2021
311	Einzahlungen aus der operativen Verwaltungstätigkeit	40 200,00	43 900,00	36 626,91
3111	Einzahlungen aus eigenen Abgaben			
3112	Einzahlungen aus Ertragsanteilen			
3113	Einzahlungen aus Gebühren			
3114	Einzahlungen aus Leistungen	31 100,00	31 800,00	32 075,45
3115	Einzahlungen aus Besitz und wirtschaftlicher Tätigkeit			
3116	Einzahlungen aus Veräußerung von geringwertigen Wirtschaftsgütern (GWG) und sonstige Einzahlungen	9 100,00	12 100,00	4 551,46
312	Einzahlungen aus Transfers (ohne Kapitaltransfers)	0,00	0,00	10 000,00
3121	Transferzahlungen von Trägern des öffentlichen Rechts			10 000,00
3122	Transferzahlungen von Beteiligungen			
3123	Transferzahlungen von Unternehmen (inkl. Finanzunternehmen)			
3124	Transferzahlungen von Haushalte und Organisationen ohne Erwerbscharakter			
3125	Transferzahlungen vom Ausland			
3126	Investitions- und Tilgungszuschüsse zwischen Unternehmungen und Betrieben der Gebietskörperschaft und der Gebietskörperschaft			
313	Einzahlungen aus Finanzerträgen	0,00	0,00	0,00
3131	Einzahlungen aus Zinserträgen			
3133	Einzahlungen aus Gewinnentnahmen von marktbestimmten Betrieben			
3134	Sonstige Einzahlungen aus Finanzerträgen			
3135	Einzahlungen aus Dividenden/Gewinnausschüttungen			
31	Summe Einzahlungen operative Gebarung	40 200,00	43 900,00	46 626,91
321	Auszahlungen aus Personalaufwand	224 300,00	215 700,00	181 200,26
3211	Auszahlungen für Personalaufwand Bezüge, Nebengebühren, und Mehrleistungsvergütungen)	173 500,00	168 000,00	138 188,20
3212	Auszahlungen für gesetzliche und freiwillige Sozialaufwendungen	50 800,00	47 700,00	43 012,06
3213	Auszahlungen aus sonstigem Personalaufwand			
322	Auszahlungen aus Sachaufwand (ohne Transferaufwand)	210 600,00	203 000,00	188 801,85
3221	Auszahlungen für Gebrauchs- und Verbrauchsgüter, Handelswaren	12 100,00	10 300,00	11 430,60
3222	Auszahlungen für Verwaltungs- und Betriebsaufwand	32 200,00	29 300,00	25 517,10
3223	Auszahlungen für Leasing- und Mietaufwand	1 100,00	1 100,00	1 038,04
3224	Auszahlungen für Instandhaltung	5 500,00	4 700,00	4 527,98
3225	Sonstige Auszahlungen aus Sachaufwand	159 700,00	157 600,00	146 288,13
323	Auszahlungen aus Transfers (ohne Kapitaltransfers)	35 900,00	36 500,00	36 532,66
3231	Transferzahlungen an Träger des öffentlichen Rechts	30 800,00	31 500,00	28 751,49
3232	Transferzahlungen an Beteiligungen			
3233	Transferzahlungen an Unternehmen (inkl. Finanzunternehmen)			

Vertretungskörper und allgemeine Verwaltung (Gruppe 0)

MVAG	Mittelverwendungs- und aufbringungsgruppen (1. und 2. Ebene)	VA 2023	VA 2022	RA 2021
3234	Transferzahlungen an Haushalte und Organisationen ohne Erwerbscharakter	5 100,00	5 000,00	7 781,17
3235	Transferzahlungen an das Ausland			
3236	Investitions- und Tilgungszuschüsse zwischen Unternehmungen und Betrieben der Gebietskörperschaft und der Gebietskörperschaft			
324	Auszahlungen aus Finanzaufwand	0,00	0,00	0,00
3241	Auszahlungen für Zinsaufwand, für Finanzierungsleasing, für Forderungskauf, für Finanzschulden und derivative Finanzinstrumente			
3242	Auszahlungen für Zinsen aus derivativen Finanzinstrumenten ohne Grundgeschäft			
3243	Auszahlung aus Gewinnentnahmen von marktbestimmten Betrieben			
3244	Sonstige Auszahlungen aus Finanzaufwendungen			
32	Summe Auszahlungen operative Gebarung	470 800,00	455 200,00	406 534,77
SA1	Saldo (1) Geldfluss aus der Operativen Gebarung (31 – 32)	-430 600,00	-411 300,00	-359 907,86
331	Einzahlungen aus der Investitionstätigkeit	0,00	0,00	0,00
3311	Einzahlungen aus der Veräußerung von immateriellem Vermögen			
3312	Einzahlungen aus der Veräußerung von Grundstücken und Grundstückeinrichtungen			
3313	Einzahlungen aus der Veräußerung von Gebäuden und Bauten			
3314	Einzahlungen aus der Veräußerung von technischen Anlagen, Fahrzeuge und Maschinen			
3315	Einzahlungen aus der Veräußerung von Amts-, Betriebs- und Geschäftsausstattung			
3316	Einzahlungen aus der Veräußerung von Kulturgütern			
3317	Einzahlungen aus der Veräußerung von Beteiligungen			
332	Einzahlungen aus der Rückzahlung von Darlehen sowie gewährten Vorschüssen	0,00	0,00	0,00
3321	Einzahlungen aus Darlehen an Träger des öffentlichen Rechts			
3322	Einzahlungen aus Darlehen an Beteiligungen			
3323	Einzahlungen aus Darlehen an Unternehmen und Haushalte			
3325	Einzahlungen aus Vorschüssen und Anzahlungen			
333	Einzahlungen aus Kapitaltransfers	0,00	0,00	0,00
3331	Kapitaltransferzahlungen von Trägern des öffentlichen Rechts			
3332	Kapitaltransferzahlungen von Beteiligungen			
3333	Kapitaltransferzahlungen von Unternehmen			
3334	Kapitaltransferzahlungen von Haushalten und Organisationen ohne Erwerbscharakter			
3335	Kapitaltransferzahlungen vom Ausland			
33	Summe Einzahlungen investive Gebarung	0,00	0,00	0,00
341	Auszahlungen aus der Investitionstätigkeit	14 500,00	8 200,00	23 198,88
3411	Auszahlungen für den Erwerb von immateriellem Vermögen	6 500,00	6 200,00	21 140,60
3412	Auszahlungen für den Erwerb von Grundstücken und Grundstückseinrichtungen			

Vertretungskörper und allgemeine Verwaltung (Gruppe 0)

MVAG	Mittelverwendungs- und aufbringungsgruppen (1. und 2. Ebene)	VA 2023	VA 2022	RA 2021
3413	Auszahlungen für den Erwerb von Gebäuden und Bauten			
3414	Auszahlungen für den Erwerb von technischen Anlagen, Fahrzeuge und Maschinen	1 500,00	1 000,00	
3415	Auszahlungen für den Erwerb von Amts-, Betriebs- und Geschäftsausstattung	6 500,00	1 000,00	2 058,28
3416	Auszahlungen für den Erwerb von Kulturgütern			
3417	Auszahlungen für den Erwerb von Beteiligungen			
342	Auszahlungen von gewährten Darlehen sowie gewährten Vorschüssen	0,00	0,00	0,00
3421	Auszahlung von Darlehen an Träger des öffentlichen Rechts			
3422	Auszahlung von Darlehen an Beteiligungen			
3423	Auszahlung von Darlehen an Unternehmen und Haushalte			
3425	Auszahlungen von Vorschüssen und Anzahlungen			
343	Auszahlungen aus Kapitaltransfers	0,00	0,00	0,00
3431	Kapitaltransferzahlungen an Träger des öffentlichen Rechts			
3432	Kapitaltransferzahlungen an Beteiligungen			
3433	Kapitaltransferzahlungen an Unternehmen (Finanzunternehmen)			
3434	Kapitaltransferzahlungen an Haushalte und Organisationen ohne Erwerbscharakter			
3435	Kapitaltransferzahlungen an das Ausland			
34	Summe Auszahlungen investive Gebarung	14 500,00	8 200,00	23 198,88
SA2	Saldo (2) Geldfluss aus der Investiven Gebarung (33 – 34)	-14 500,00	-8 200,00	-23 198,88
SA3	Saldo (3) Nettofinanzierungssaldo (Saldo 1 + Saldo 2)	-445 100,00	-419 500,00	-383 106,74
351	Einzahlungen aus der Aufnahme von Finanzschulden	0,00	0,00	0,00
3511	Einzahlungen aus empfangenen Darlehen von öffentlichen Körperschaften und Rechtsträgern			
3512	Einzahlungen aus empfangenen Darlehen von Beteiligungen			
3513	Einzahlungen aus empfangenen Darlehen von Unternehmen und privaten Haushalten			
3514	Einzahlungen aus Finanzschulden (Finanzunternehmen)			
353	Einzahlungen infolge eines Kapitaltausch bei derivativen Finanzinstrumenten mit Grundgeschäft	0,00	0,00	0,00
3530	Einzahlungen infolge eines Kapitaltausch bei derivativen Finanzinstrumenten mit Grundgeschäft			
355	Einzahlungen aus dem Abgang von Finanzinstrumenten	0,00	0,00	0,00
3550	Einzahlungen aus dem Abgang von Finanzinstrumenten			
35	Summe Einzahlungen aus der Finanzierungstätigkeit	0,00	0,00	0,00
361	Auszahlungen aus der Tilgung von Finanzschulden	0,00	0,00	0,00
3611	Auszahlungen aus empfangenen Darlehen von öffentlichen Körperschaften und Rechtsträgern			

Vertretungskörper und allgemeine Verwaltung (Gruppe 0)

MVAG	Mittelverwendungs- und aufbringungsgruppen (1. und 2. Ebene)	VA 2023	VA 2022	RA 2021
3612	Auszahlungen aus empfangenen Darlehen von Beteiligungen			
3613	Auszahlungen aus empfangenen Darlehen von Unternehmen und privaten Haushalten			
3614	Auszahlungen aus Finanzschulden			
3615	Auszahlung aus der Rückzahlung von Leasingverbindlichkeiten			
363	Auszahlungen infolge eines Kapitaltausch bei derivativen Finanzinstrumenten mit Grundgeschäft	0,00	0,00	0,00
3630	Auszahlungen infolge eines Kapitaltausch bei derivativen Finanzinstrumenten mit Grundgeschäft			
365	Auszahlungen für den Erwerb von Finanzinstrumenten	0,00	0,00	0,00
3650	Auszahlungen für den Erwerb von Finanzinstrumenten			
36	Summe Auszahlungen aus der Finanzierungstätigkeit	0,00	0,00	0,00
SA4	Saldo (4) Geldfluss aus der Finanzierungstätigkeit (35 – 36)	0,00	0,00	0,00
SA5	Saldo (5) Geldfluss aus der voranschlagswirksamen Gebarung (Saldo 3 + Saldo 4)	-445 100,00	-419 500,00	-383 106,74

Öffentliche Ordnung und Sicherheit (Gruppe 1)

MVAG	Mittelverwendungs- und aufbringungsgruppen (1. und 2. Ebene)	VA 2023	VA 2022	RA 2021
311	Einzahlungen aus der operativen Verwaltungstätigkeit	2 100,00	5 900,00	3 709,32
3111	Einzahlungen aus eigenen Abgaben			
3112	Einzahlungen aus Ertragsanteilen			
3113	Einzahlungen aus Gebühren			
3114	Einzahlungen aus Leistungen	2 000,00	2 500,00	2 109,92
3115	Einzahlungen aus Besitz und wirtschaftlicher Tätigkeit			
3116	Einzahlungen aus Veräußerung von geringwertigen Wirtschaftsgütern (GWG) und sonstige Einzahlungen	100,00	3 400,00	1 599,40
312	Einzahlungen aus Transfers (ohne Kapitaltransfers)	20 000,00	20 000,00	15 000,00
3121	Transferzahlungen von Trägern des öffentlichen Rechts	20 000,00	20 000,00	15 000,00
3122	Transferzahlungen von Beteiligungen			
3123	Transferzahlungen von Unternehmen (inkl. Finanzunternehmen)			
3124	Transferzahlungen von Haushalte und Organisationen ohne Erwerbscharakter			
3125	Transferzahlungen vom Ausland			
3126	Investitions- und Tilgungszuschüsse zwischen Unternehmungen und Betrieben der Gebietskörperschaft und der Gebietskörperschaft			
313	Einzahlungen aus Finanzerträgen	0,00	0,00	0,00
3131	Einzahlungen aus Zinserträgen			
3133	Einzahlungen aus Gewinnentnahmen von marktbestimmten Betrieben			
3134	Sonstige Einzahlungen aus Finanzerträgen			
3135	Einzahlungen aus Dividenden/Gewinnausschüttungen			
31	Summe Einzahlungen operative Gebarung	22 100,00	25 900,00	18 709,32
321	Auszahlungen aus Personalaufwand	0,00	0,00	0,00
3211	Auszahlungen für Personalaufwand Bezüge, Nebengebühren, und Mehrleistungsvergütungen)			
3212	Auszahlungen für gesetzliche und freiwillige Sozialaufwendungen			
3213	Auszahlungen aus sonstigem Personalaufwand			
322	Auszahlungen aus Sachaufwand (ohne Transferaufwand)	38 500,00	38 800,00	24 619,17
3221	Auszahlungen für Gebrauchs- und Verbrauchsgüter, Handelswaren	2 100,00	1 800,00	139,78
3222	Auszahlungen für Verwaltungs- und Betriebsaufwand	25 700,00	24 500,00	12 870,88
3223	Auszahlungen für Leasing- und Mietaufwand			
3224	Auszahlungen für Instandhaltung	7 700,00	9 900,00	11 059,19
3225	Sonstige Auszahlungen aus Sachaufwand	3 000,00	2 600,00	549,32
323	Auszahlungen aus Transfers (ohne Kapitaltransfers)	3 400,00	3 400,00	4 157,71
3231	Transferzahlungen an Träger des öffentlichen Rechts	3 100,00	3 100,00	4 157,71
3232	Transferzahlungen an Beteiligungen			
3233	Transferzahlungen an Unternehmen (inkl. Finanzunternehmen)			

Öffentliche Ordnung und Sicherheit (Gruppe 1)

MVAG	Mittelverwendungs- und aufbringungsgruppen (1. und 2. Ebene)	VA 2023	VA 2022	RA 2021
3234	Transferzahlungen an Haushalte und Organisationen ohne Erwerbscharakter	300,00	300,00	
3235	Transferzahlungen an das Ausland			
3236	Investitions- und Tilgungszuschüsse zwischen Unternehmungen und Betrieben der Gebietskörperschaft und der Gebietskörperschaft			
324	Auszahlungen aus Finanzaufwand	0,00	0,00	0,00
3241	Auszahlungen für Zinsaufwand, für Finanzierungsleasing, für Forderungskauf, für Finanzschulden und derivative Finanzinstrumente			
3242	Auszahlungen für Zinsen aus derivativen Finanzinstrumenten ohne Grundgeschäft			
3243	Auszahlung aus Gewinnentnahmen von marktbestimmten Betrieben			
3244	Sonstige Auszahlungen aus Finanzaufwendungen			
32	Summe Auszahlungen operative Gebarung	41 900,00	42 200,00	28 776,88
SA1	Saldo (1) Geldfluss aus der Operativen Gebarung (31 – 32)	-19 800,00	-16 300,00	-10 067,56
331	Einzahlungen aus der Investitionstätigkeit	0,00	0,00	0,00
3311	Einzahlungen aus der Veräußerung von immateriellem Vermögen			
3312	Einzahlungen aus der Veräußerung von Grundstücken und Grundstückeinrichtungen			
3313	Einzahlungen aus der Veräußerung von Gebäuden und Bauten			
3314	Einzahlungen aus der Veräußerung von technischen Anlagen, Fahrzeuge und Maschinen			
3315	Einzahlungen aus der Veräußerung von Amts-, Betriebs- und Geschäftsausstattung			
3316	Einzahlungen aus der Veräußerung von Kulturgütern			
3317	Einzahlungen aus der Veräußerung von Beteiligungen			
332	Einzahlungen aus der Rückzahlung von Darlehen sowie gewährten Vorschüssen	0,00	0,00	0,00
3321	Einzahlungen aus Darlehen an Träger des öffentlichen Rechts			
3322	Einzahlungen aus Darlehen an Beteiligungen			
3323	Einzahlungen aus Darlehen an Unternehmen und Haushalte			
3325	Einzahlungen aus Vorschüssen und Anzahlungen			
333	Einzahlungen aus Kapitaltransfers	0,00	14 400,00	17 455,51
3331	Kapitaltransferzahlungen von Trägern des öffentlichen Rechts		14 400,00	17 455,51
3332	Kapitaltransferzahlungen von Beteiligungen			
3333	Kapitaltransferzahlungen von Unternehmen			
3334	Kapitaltransferzahlungen von Haushalten und Organisationen ohne Erwerbscharakter			
3335	Kapitaltransferzahlungen vom Ausland			
33	Summe Einzahlungen investive Gebarung	0,00	14 400,00	17 455,51
341	Auszahlungen aus der Investitionstätigkeit	57 000,00	35 200,00	85 054,15
3411	Auszahlungen für den Erwerb von immateriellem Vermögen			
3412	Auszahlungen für den Erwerb von Grundstücken und Grundstückseinrichtungen			45 510,10

Öffentliche Ordnung und Sicherheit (Gruppe 1)

MVAG	Mittelverwendungs- und aufbringungsgruppen (1. und 2. Ebene)	VA 2023	VA 2022	RA 2021
3413	Auszahlungen für den Erwerb von Gebäuden und Bauten			
3414	Auszahlungen für den Erwerb von technischen Anlagen, Fahrzeuge und Maschinen			
3415	Auszahlungen für den Erwerb von Amts-, Betriebs- und Geschäftsausstattung	57 000,00	35 200,00	39 544,05
3416	Auszahlungen für den Erwerb von Kulturgütern			
3417	Auszahlungen für den Erwerb von Beteiligungen			
342	Auszahlungen von gewährten Darlehen sowie gewährten Vorschüssen	0,00	0,00	0,00
3421	Auszahlung von Darlehen an Träger des öffentlichen Rechts			
3422	Auszahlung von Darlehen an Beteiligungen			
3423	Auszahlung von Darlehen an Unternehmen und Haushalte			
3425	Auszahlungen von Vorschüssen und Anzahlungen			
343	Auszahlungen aus Kapitaltransfers	2 500,00	1 500,00	2 310,00
3431	Kapitaltransferzahlungen an Träger des öffentlichen Rechts	2 500,00	1 500,00	2 310,00
3432	Kapitaltransferzahlungen an Beteiligungen			
3433	Kapitaltransferzahlungen an Unternehmen (Finanzunternehmen)			
3434	Kapitaltransferzahlungen an Haushalte und Organisationen ohne Erwerbscharakter			
3435	Kapitaltransferzahlungen an das Ausland			
34	Summe Auszahlungen investive Gebarung	59 500,00	36 700,00	87 364,15
SA2	Saldo (2) Geldfluss aus der Investiven Gebarung (33 – 34)	-59 500,00	-22 300,00	-69 908,64
SA3	Saldo (3) Nettofinanzierungssaldo (Saldo 1 + Saldo 2)	-79 300,00	-38 600,00	-79 976,20
351	Einzahlungen aus der Aufnahme von Finanzschulden	0,00	0,00	0,00
3511	Einzahlungen aus empfangenen Darlehen von öffentlichen Körperschaften und Rechtsträgern			
3512	Einzahlungen aus empfangenen Darlehen von Beteiligungen			
3513	Einzahlungen aus empfangenen Darlehen von Unternehmen und privaten Haushalten			
3514	Einzahlungen aus Finanzschulden (Finanzunternehmen)			
353	Einzahlungen infolge eines Kapitaltausch bei derivativen Finanzinstrumenten mit Grundgeschäft	0,00	0,00	0,00
3530	Einzahlungen infolge eines Kapitaltausch bei derivativen Finanzinstrumenten mit Grundgeschäft			
355	Einzahlungen aus dem Abgang von Finanzinstrumenten	0,00	0,00	0,00
3550	Einzahlungen aus dem Abgang von Finanzinstrumenten			
35	Summe Einzahlungen aus der Finanzierungstätigkeit	0,00	0,00	0,00
361	Auszahlungen aus der Tilgung von Finanzschulden	0,00	0,00	0,00
3611	Auszahlungen aus empfangenen Darlehen von öffentlichen Körperschaften und Rechtsträgern			

Öffentliche Ordnung und Sicherheit (Gruppe 1)

MVAG	Mittelverwendungs- und aufbringungsgruppen (1. und 2. Ebene)	VA 2023	VA 2022	RA 2021
3612	Auszahlungen aus empfangenen Darlehen von Beteiligungen			
3613	Auszahlungen aus empfangenen Darlehen von Unternehmen und privaten Haushalten			
3614	Auszahlungen aus Finanzschulden			
3615	Auszahlung aus der Rückzahlung von Leasingverbindlichkeiten			
363	Auszahlungen infolge eines Kapitaltausch bei derivativen Finanzinstrumenten mit Grundgeschäft	0,00	0,00	0,00
3630	Auszahlungen infolge eines Kapitaltausch bei derivativen Finanzinstrumenten mit Grundgeschäft			
365	Auszahlungen für den Erwerb von Finanzinstrumenten	0,00	0,00	0,00
3650	Auszahlungen für den Erwerb von Finanzinstrumenten			
36	Summe Auszahlungen aus der Finanzierungstätigkeit	0,00	0,00	0,00
SA4	Saldo (4) Geldfluss aus der Finanzierungstätigkeit (35 – 36)	0,00	0,00	0,00
SA5	Saldo (5) Geldfluss aus der voranschlagswirksamen Gebarung (Saldo 3 + Saldo 4)	-79 300,00	-38 600,00	-79 976,20

Unterricht, Erziehung, Sport und Wissenschaft (Gruppe 2)

MVAG	Mittelverwendungs- und aufbringungsgruppen (1. und 2. Ebene)	VA 2023	VA 2022	RA 2021
311	Einzahlungen aus der operativen Verwaltungstätigkeit	61 200,00	53 100,00	55 079,05
3111	Einzahlungen aus eigenen Abgaben			
3112	Einzahlungen aus Ertragsanteilen			
3113	Einzahlungen aus Gebühren			
3114	Einzahlungen aus Leistungen	61 200,00	53 000,00	54 208,50
3115	Einzahlungen aus Besitz und wirtschaftlicher Tätigkeit			
3116	Einzahlungen aus Veräußerung von geringwertigen Wirtschaftsgütern (GWG) und sonstige Einzahlungen		100,00	870,55
312	Einzahlungen aus Transfers (ohne Kapitaltransfers)	42 800,00	69 200,00	63 319,30
3121	Transferzahlungen von Trägern des öffentlichen Rechts	42 800,00	69 200,00	63 319,30
3122	Transferzahlungen von Beteiligungen			
3123	Transferzahlungen von Unternehmen (inkl. Finanzunternehmen)			
3124	Transferzahlungen von Haushalte und Organisationen ohne Erwerbscharakter			
3125	Transferzahlungen vom Ausland			
3126	Investitions- und Tilgungszuschüsse zwischen Unternehmungen und Betrieben der Gebietskörperschaft und der Gebietskörperschaft			
313	Einzahlungen aus Finanzerträgen	100,00	100,00	17,53
3131	Einzahlungen aus Zinserträgen	100,00	100,00	17,53
3133	Einzahlungen aus Gewinnentnahmen von marktbestimmten Betrieben			
3134	Sonstige Einzahlungen aus Finanzerträgen			
3135	Einzahlungen aus Dividenden/Gewinnausschüttungen			
31	Summe Einzahlungen operative Gebarung	104 100,00	122 400,00	118 415,88
321	Auszahlungen aus Personalaufwand	252 300,00	245 000,00	214 807,16
3211	Auszahlungen für Personalaufwand Bezüge, Nebengebühren, und Mehrleistungsvergütungen)	201 500,00	200 500,00	171 050,74
3212	Auszahlungen für gesetzliche und freiwillige Sozialaufwendungen	50 800,00	44 500,00	43 756,42
3213	Auszahlungen aus sonstigem Personalaufwand			
322	Auszahlungen aus Sachaufwand (ohne Transferaufwand)	157 000,00	141 600,00	85 765,58
3221	Auszahlungen für Gebrauchs- und Verbrauchsgüter, Handelswaren	53 300,00	43 200,00	38 778,76
3222	Auszahlungen für Verwaltungs- und Betriebsaufwand	81 100,00	68 800,00	29 371,50
3223	Auszahlungen für Leasing- und Mietaufwand	500,00	400,00	414,80
3224	Auszahlungen für Instandhaltung	7 300,00	15 100,00	5 221,98
3225	Sonstige Auszahlungen aus Sachaufwand	14 800,00	14 100,00	11 978,54
323	Auszahlungen aus Transfers (ohne Kapitaltransfers)	152 300,00	79 400,00	85 283,78
3231	Transferzahlungen an Träger des öffentlichen Rechts	148 700,00	70 000,00	66 622,40
3232	Transferzahlungen an Beteiligungen			
3233	Transferzahlungen an Unternehmen (inkl. Finanzunternehmen)			

Unterricht, Erziehung, Sport und Wissenschaft (Gruppe 2)

MVAG	Mittelverwendungs- und aufbringungsgruppen (1. und 2. Ebene)	VA 2023	VA 2022	RA 2021
3234	Transferzahlungen an Haushalte und Organisationen ohne Erwerbscharakter	3 600,00	9 400,00	18 661,38
3235	Transferzahlungen an das Ausland			
3236	Investitions- und Tilgungszuschüsse zwischen Unternehmungen und Betrieben der Gebietskörperschaft und der Gebietskörperschaft			
324	Auszahlungen aus Finanzaufwand	100,00	0,00	0,00
3241	Auszahlungen für Zinsaufwand, für Finanzierungsleasing, für Forderungskauf, für Finanzschulden und derivative Finanzinstrumente			
3242	Auszahlungen für Zinsen aus derivativen Finanzinstrumenten ohne Grundgeschäft			
3243	Auszahlung aus Gewinnentnahmen von marktbestimmten Betrieben			
3244	Sonstige Auszahlungen aus Finanzaufwendungen	100,00		
32	Summe Auszahlungen operative Gebarung	561 700,00	466 000,00	385 856,52
SA1	Saldo (1) Geldfluss aus der Operativen Gebarung (31 – 32)	-457 600,00	-343 600,00	-267 440,64
331	Einzahlungen aus der Investitionstätigkeit	0,00	0,00	0,00
3311	Einzahlungen aus der Veräußerung von immateriellem Vermögen			
3312	Einzahlungen aus der Veräußerung von Grundstücken und Grundstückeinrichtungen			
3313	Einzahlungen aus der Veräußerung von Gebäuden und Bauten			
3314	Einzahlungen aus der Veräußerung von technischen Anlagen, Fahrzeuge und Maschinen			
3315	Einzahlungen aus der Veräußerung von Amts-, Betriebs- und Geschäftsausstattung			
3316	Einzahlungen aus der Veräußerung von Kulturgütern			
3317	Einzahlungen aus der Veräußerung von Beteiligungen			
332	Einzahlungen aus der Rückzahlung von Darlehen sowie gewährten Vorschüssen	0,00	0,00	0,00
3321	Einzahlungen aus Darlehen an Träger des öffentlichen Rechts			
3322	Einzahlungen aus Darlehen an Beteiligungen			
3323	Einzahlungen aus Darlehen an Unternehmen und Haushalte			
3325	Einzahlungen aus Vorschüssen und Anzahlungen			
333	Einzahlungen aus Kapitaltransfers	0,00	7 100,00	-10 754,12
3331	Kapitaltransferzahlungen von Trägern des öffentlichen Rechts		7 100,00	-10 754,12
3332	Kapitaltransferzahlungen von Beteiligungen			
3333	Kapitaltransferzahlungen von Unternehmen			
3334	Kapitaltransferzahlungen von Haushalten und Organisationen ohne Erwerbscharakter			
3335	Kapitaltransferzahlungen vom Ausland			
33	Summe Einzahlungen investive Gebarung	0,00	7 100,00	-10 754,12
341	Auszahlungen aus der Investitionstätigkeit	10 400,00	66 000,00	176 119,56
3411	Auszahlungen für den Erwerb von immateriellem Vermögen			
3412	Auszahlungen für den Erwerb von Grundstücken und Grundstückseinrichtungen			21 453,36

Unterricht, Erziehung, Sport und Wissenschaft (Gruppe 2)

MVAG	Mittelverwendungs- und aufbringungsgruppen (1. und 2. Ebene)	VA 2023	VA 2022	RA 2021
3413	Auszahlungen für den Erwerb von Gebäuden und Bauten		20 000,00	142 035,81
3414	Auszahlungen für den Erwerb von technischen Anlagen, Fahrzeuge und Maschinen	2 200,00	2 000,00	
3415	Auszahlungen für den Erwerb von Amts-, Betriebs- und Geschäftsausstattung	8 200,00	44 000,00	12 630,39
3416	Auszahlungen für den Erwerb von Kulturgütern			
3417	Auszahlungen für den Erwerb von Beteiligungen			
342	Auszahlungen von gewährten Darlehen sowie gewährten Vorschüssen	0,00	0,00	0,00
3421	Auszahlung von Darlehen an Träger des öffentlichen Rechts			
3422	Auszahlung von Darlehen an Beteiligungen			
3423	Auszahlung von Darlehen an Unternehmen und Haushalte			
3425	Auszahlungen von Vorschüssen und Anzahlungen			
343	Auszahlungen aus Kapitaltransfers	0,00	0,00	0,00
3431	Kapitaltransferzahlungen an Träger des öffentlichen Rechts			
3432	Kapitaltransferzahlungen an Beteiligungen			
3433	Kapitaltransferzahlungen an Unternehmen (Finanzunternehmen)			
3434	Kapitaltransferzahlungen an Haushalte und Organisationen ohne Erwerbscharakter			
3435	Kapitaltransferzahlungen an das Ausland			
34	Summe Auszahlungen investive Gebarung	10 400,00	66 000,00	176 119,56
SA2	Saldo (2) Geldfluss aus der Investiven Gebarung (33 – 34)	-10 400,00	-58 900,00	-186 873,68
SA3	Saldo (3) Nettofinanzierungssaldo (Saldo 1 + Saldo 2)	-468 000,00	-402 500,00	-454 314,32
351	Einzahlungen aus der Aufnahme von Finanzschulden	0,00	0,00	0,00
3511	Einzahlungen aus empfangenen Darlehen von öffentlichen Körperschaften und Rechtsträgern			
3512	Einzahlungen aus empfangenen Darlehen von Beteiligungen			
3513	Einzahlungen aus empfangenen Darlehen von Unternehmen und privaten Haushalten			
3514	Einzahlungen aus Finanzschulden (Finanzunternehmen)			
353	Einzahlungen infolge eines Kapitaltausch bei derivativen Finanzinstrumenten mit Grundgeschäft	0,00	0,00	0,00
3530	Einzahlungen infolge eines Kapitaltausch bei derivativen Finanzinstrumenten mit Grundgeschäft			
355	Einzahlungen aus dem Abgang von Finanzinstrumenten	0,00	0,00	0,00
3550	Einzahlungen aus dem Abgang von Finanzinstrumenten			
35	Summe Einzahlungen aus der Finanzierungstätigkeit	0,00	0,00	0,00
361	Auszahlungen aus der Tilgung von Finanzschulden	0,00	0,00	0,00
3611	Auszahlungen aus empfangenen Darlehen von öffentlichen Körperschaften und Rechtsträgern			

Unterricht, Erziehung, Sport und Wissenschaft (Gruppe 2)

MVAG	Mittelverwendungs- und aufbringungsgruppen (1. und 2. Ebene)	VA 2023	VA 2022	RA 2021
3612	Auszahlungen aus empfangenen Darlehen von Beteiligungen			
3613	Auszahlungen aus empfangenen Darlehen von Unternehmen und privaten Haushalten			
3614	Auszahlungen aus Finanzschulden			
3615	Auszahlung aus der Rückzahlung von Leasingverbindlichkeiten			
363	Auszahlungen infolge eines Kapitaltausch bei derivativen Finanzinstrumenten mit Grundgeschäft	0,00	0,00	0,00
3630	Auszahlungen infolge eines Kapitaltausch bei derivativen Finanzinstrumenten mit Grundgeschäft			
365	Auszahlungen für den Erwerb von Finanzinstrumenten	0,00	0,00	0,00
3650	Auszahlungen für den Erwerb von Finanzinstrumenten			
36	Summe Auszahlungen aus der Finanzierungstätigkeit	0,00	0,00	0,00
SA4	Saldo (4) Geldfluss aus der Finanzierungstätigkeit (35 – 36)	0,00	0,00	0,00
SA5	Saldo (5) Geldfluss aus der voranschlagswirksamen Gebarung (Saldo 3 + Saldo 4)	-468 000,00	-402 500,00	-454 314,32

Kunst, Kultur und Kultus (Gruppe 3)

MVAG	Mittelverwendungs- und aufbringungsgruppen (1. und 2. Ebene)	VA 2023	VA 2022	RA 2021
311	Einzahlungen aus der operativen Verwaltungstätigkeit	600,00	600,00	0,00
3111	Einzahlungen aus eigenen Abgaben			
3112	Einzahlungen aus Ertragsanteilen			
3113	Einzahlungen aus Gebühren			
3114	Einzahlungen aus Leistungen			
3115	Einzahlungen aus Besitz und wirtschaftlicher Tätigkeit	500,00	500,00	
3116	Einzahlungen aus Veräußerung von geringwertigen Wirtschaftsgütern (GWG) und sonstige Einzahlungen	100,00	100,00	
312	Einzahlungen aus Transfers (ohne Kapitaltransfers)	0,00	0,00	0,00
3121	Transferzahlungen von Trägern des öffentlichen Rechts			
3122	Transferzahlungen von Beteiligungen			
3123	Transferzahlungen von Unternehmen (inkl. Finanzunternehmen)			
3124	Transferzahlungen von Haushalte und Organisationen ohne Erwerbscharakter			
3125	Transferzahlungen vom Ausland			
3126	Investitions- und Tilgungszuschüsse zwischen Unternehmungen und Betrieben der Gebietskörperschaft und der Gebietskörperschaft			
313	Einzahlungen aus Finanzerträgen	0,00	0,00	0,00
3131	Einzahlungen aus Zinserträgen			
3133	Einzahlungen aus Gewinnentnahmen von marktbestimmten Betrieben			
3134	Sonstige Einzahlungen aus Finanzerträgen			
3135	Einzahlungen aus Dividenden/Gewinnausschüttungen			
31	Summe Einzahlungen operative Gebarung	600,00	600,00	0,00
321	Auszahlungen aus Personalaufwand	0,00	0,00	0,00
3211	Auszahlungen für Personalaufwand Bezüge, Nebengebühren, und Mehrleistungsvergütungen)			
3212	Auszahlungen für gesetzliche und freiwillige Sozialaufwendungen			
3213	Auszahlungen aus sonstigem Personalaufwand			
322	Auszahlungen aus Sachaufwand (ohne Transferaufwand)	9 500,00	10 400,00	7 241,79
3221	Auszahlungen für Gebrauchs- und Verbrauchsgüter, Handelswaren	4 000,00	4 300,00	3 848,54
3222	Auszahlungen für Verwaltungs- und Betriebsaufwand			
3223	Auszahlungen für Leasing- und Mietaufwand			
3224	Auszahlungen für Instandhaltung	500,00	1 500,00	
3225	Sonstige Auszahlungen aus Sachaufwand	5 000,00	4 600,00	3 393,25
323	Auszahlungen aus Transfers (ohne Kapitaltransfers)	24 300,00	23 500,00	23 117,31
3231	Transferzahlungen an Träger des öffentlichen Rechts	23 800,00	23 000,00	22 611,31
3232	Transferzahlungen an Beteiligungen			
3233	Transferzahlungen an Unternehmen (inkl. Finanzunternehmen)			

Kunst, Kultur und Kultus (Gruppe 3)

MVAG	Mittelverwendungs- und aufbringungsgruppen (1. und 2. Ebene)	VA 2023	VA 2022	RA 2021
3234	Transferzahlungen an Haushalte und Organisationen ohne Erwerbscharakter	500,00	500,00	506,00
3235	Transferzahlungen an das Ausland			
3236	Investitions- und Tilgungszuschüsse zwischen Unternehmungen und Betrieben der Gebietskörperschaft und der Gebietskörperschaft			
324	Auszahlungen aus Finanzaufwand	0,00	0,00	0,00
3241	Auszahlungen für Zinsaufwand, für Finanzierungsleasing, für Forderungskauf, für Finanzschulden und derivative Finanzinstrumente			
3242	Auszahlungen für Zinsen aus derivativen Finanzinstrumenten ohne Grundgeschäft			
3243	Auszahlung aus Gewinnentnahmen von marktbestimmten Betrieben			
3244	Sonstige Auszahlungen aus Finanzaufwendungen			
32	Summe Auszahlungen operative Gebarung	33 800,00	33 900,00	30 359,10
SA1	Saldo (1) Geldfluss aus der Operativen Gebarung (31 – 32)	-33 200,00	-33 300,00	-30 359,10
331	Einzahlungen aus der Investitionstätigkeit	0,00	0,00	0,00
3311	Einzahlungen aus der Veräußerung von immateriellem Vermögen			
3312	Einzahlungen aus der Veräußerung von Grundstücken und Grundstückeinrichtungen			
3313	Einzahlungen aus der Veräußerung von Gebäuden und Bauten			
3314	Einzahlungen aus der Veräußerung von technischen Anlagen, Fahrzeuge und Maschinen			
3315	Einzahlungen aus der Veräußerung von Amts-, Betriebs- und Geschäftsausstattung			
3316	Einzahlungen aus der Veräußerung von Kulturgütern			
3317	Einzahlungen aus der Veräußerung von Beteiligungen			
332	Einzahlungen aus der Rückzahlung von Darlehen sowie gewährten Vorschüssen	0,00	0,00	0,00
3321	Einzahlungen aus Darlehen an Träger des öffentlichen Rechts			
3322	Einzahlungen aus Darlehen an Beteiligungen			
3323	Einzahlungen aus Darlehen an Unternehmen und Haushalte			
3325	Einzahlungen aus Vorschüssen und Anzahlungen			
333	Einzahlungen aus Kapitaltransfers	0,00	0,00	0,00
3331	Kapitaltransferzahlungen von Trägern des öffentlichen Rechts			
3332	Kapitaltransferzahlungen von Beteiligungen			
3333	Kapitaltransferzahlungen von Unternehmen			
3334	Kapitaltransferzahlungen von Haushalten und Organisationen ohne Erwerbscharakter			
3335	Kapitaltransferzahlungen vom Ausland			
33	Summe Einzahlungen investive Gebarung	0,00	0,00	0,00
341	Auszahlungen aus der Investitionstätigkeit	0,00	0,00	0,00
3411	Auszahlungen für den Erwerb von immateriellem Vermögen			
3412	Auszahlungen für den Erwerb von Grundstücken und Grundstückseinrichtungen			

Kunst, Kultur und Kultus (Gruppe 3)

MVAG	Mittelverwendungs- und aufbringungsgruppen (1. und 2. Ebene)	VA 2023	VA 2022	RA 2021
3413	Auszahlungen für den Erwerb von Gebäuden und Bauten			
3414	Auszahlungen für den Erwerb von technischen Anlagen, Fahrzeuge und Maschinen			
3415	Auszahlungen für den Erwerb von Amts-, Betriebs- und Geschäftsausstattung			
3416	Auszahlungen für den Erwerb von Kulturgütern			
3417	Auszahlungen für den Erwerb von Beteiligungen			
342	Auszahlungen von gewährten Darlehen sowie gewährten Vorschüssen	0,00	0,00	0,00
3421	Auszahlung von Darlehen an Träger des öffentlichen Rechts			
3422	Auszahlung von Darlehen an Beteiligungen			
3423	Auszahlung von Darlehen an Unternehmen und Haushalte			
3425	Auszahlungen von Vorschüssen und Anzahlungen			
343	Auszahlungen aus Kapitaltransfers	1 400,00	1 700,00	1 400,00
3431	Kapitaltransferzahlungen an Träger des öffentlichen Rechts			
3432	Kapitaltransferzahlungen an Beteiligungen			
3433	Kapitaltransferzahlungen an Unternehmen (Finanzunternehmen)			
3434	Kapitaltransferzahlungen an Haushalte und Organisationen ohne Erwerbscharakter	1 400,00	1 700,00	1 400,00
3435	Kapitaltransferzahlungen an das Ausland			
34	Summe Auszahlungen investive Gebarung	1 400,00	1 700,00	1 400,00
SA2	Saldo (2) Geldfluss aus der Investiven Gebarung (33 – 34)	-1 400,00	-1 700,00	-1 400,00
SA3	Saldo (3) Nettofinanzierungssaldo (Saldo 1 + Saldo 2)	-34 600,00	-35 000,00	-31 759,10
351	Einzahlungen aus der Aufnahme von Finanzschulden	0,00	0,00	0,00
3511	Einzahlungen aus empfangenen Darlehen von öffentlichen Körperschaften und Rechtsträgern			
3512	Einzahlungen aus empfangenen Darlehen von Beteiligungen			
3513	Einzahlungen aus empfangenen Darlehen von Unternehmen und privaten Haushalten			
3514	Einzahlungen aus Finanzschulden (Finanzunternehmen)			
353	Einzahlungen infolge eines Kapitaltausch bei derivativen Finanzinstrumenten mit Grundgeschäft	0,00	0,00	0,00
3530	Einzahlungen infolge eines Kapitaltausch bei derivativen Finanzinstrumenten mit Grundgeschäft			
355	Einzahlungen aus dem Abgang von Finanzinstrumenten	0,00	0,00	0,00
3550	Einzahlungen aus dem Abgang von Finanzinstrumenten			
35	Summe Einzahlungen aus der Finanzierungstätigkeit	0,00	0,00	0,00
361	Auszahlungen aus der Tilgung von Finanzschulden	0,00	0,00	0,00
3611	Auszahlungen aus empfangenen Darlehen von öffentlichen Körperschaften und Rechtsträgern			

Kunst, Kultur und Kultus (Gruppe 3)

MVAG	Mittelverwendungs- und aufbringungsgruppen (1. und 2. Ebene)	VA 2023	VA 2022	RA 2021
3612	Auszahlungen aus empfangenen Darlehen von Beteiligungen			
3613	Auszahlungen aus empfangenen Darlehen von Unternehmen und privaten Haushalten			
3614	Auszahlungen aus Finanzschulden			
3615	Auszahlung aus der Rückzahlung von Leasingverbindlichkeiten			
363	Auszahlungen infolge eines Kapitaltausch bei derivativen Finanzinstrumenten mit Grundgeschäft	0,00	0,00	0,00
3630	Auszahlungen infolge eines Kapitaltausch bei derivativen Finanzinstrumenten mit Grundgeschäft			
365	Auszahlungen für den Erwerb von Finanzinstrumenten	0,00	0,00	0,00
3650	Auszahlungen für den Erwerb von Finanzinstrumenten			
36	Summe Auszahlungen aus der Finanzierungstätigkeit	0,00	0,00	0,00
SA4	Saldo (4) Geldfluss aus der Finanzierungstätigkeit (35 – 36)	0,00	0,00	0,00
SA5	Saldo (5) Geldfluss aus der voranschlagswirksamen Gebarung (Saldo 3 + Saldo 4)	-34 600,00	-35 000,00	-31 759,10

Soziale Wohlfahrt und Wohnbauförderung (Gruppe 4)

MVAG	Mittelverwendungs- und aufbringungsgruppen (1. und 2. Ebene)	VA 2023	VA 2022	RA 2021
311	Einzahlungen aus der operativen Verwaltungstätigkeit	22 200,00	22 800,00	25 541,08
3111	Einzahlungen aus eigenen Abgaben			
3112	Einzahlungen aus Ertragsanteilen			
3113	Einzahlungen aus Gebühren			
3114	Einzahlungen aus Leistungen	22 200,00	22 800,00	25 541,08
3115	Einzahlungen aus Besitz und wirtschaftlicher Tätigkeit			
3116	Einzahlungen aus Veräußerung von geringwertigen Wirtschaftsgütern (GWG) und sonstige Einzahlungen			
312	Einzahlungen aus Transfers (ohne Kapitaltransfers)	0,00	0,00	0,00
3121	Transferzahlungen von Trägern des öffentlichen Rechts			
3122	Transferzahlungen von Beteiligungen			
3123	Transferzahlungen von Unternehmen (inkl. Finanzunternehmen)			
3124	Transferzahlungen von Haushalte und Organisationen ohne Erwerbscharakter			
3125	Transferzahlungen vom Ausland			
3126	Investitions- und Tilgungszuschüsse zwischen Unternehmungen und Betrieben der Gebietskörperschaft und der Gebietskörperschaft			
313	Einzahlungen aus Finanzerträgen	0,00	0,00	0,00
3131	Einzahlungen aus Zinserträgen			
3133	Einzahlungen aus Gewinnentnahmen von marktbestimmten Betrieben			
3134	Sonstige Einzahlungen aus Finanzerträgen			
3135	Einzahlungen aus Dividenden/Gewinnausschüttungen			
31	Summe Einzahlungen operative Gebarung	22 200,00	22 800,00	25 541,08
321	Auszahlungen aus Personalaufwand	0,00	0,00	0,00
3211	Auszahlungen für Personalaufwand Bezüge, Nebengebühren, und Mehrleistungsvergütungen)			
3212	Auszahlungen für gesetzliche und freiwillige Sozialaufwendungen			
3213	Auszahlungen aus sonstigem Personalaufwand			
322	Auszahlungen aus Sachaufwand (ohne Transferaufwand)	22 200,00	22 200,00	23 944,94
3221	Auszahlungen für Gebrauchs- und Verbrauchsgüter, Handelswaren	21 800,00	21 800,00	22 954,20
3222	Auszahlungen für Verwaltungs- und Betriebsaufwand			
3223	Auszahlungen für Leasing- und Mietaufwand			
3224	Auszahlungen für Instandhaltung			
3225	Sonstige Auszahlungen aus Sachaufwand	400,00	400,00	990,74
323	Auszahlungen aus Transfers (ohne Kapitaltransfers)	215 300,00	204 300,00	181 788,77
3231	Transferzahlungen an Träger des öffentlichen Rechts	211 500,00	199 000,00	181 027,17
3232	Transferzahlungen an Beteiligungen			
3233	Transferzahlungen an Unternehmen (inkl. Finanzunternehmen)			

Soziale Wohlfahrt und Wohnbauförderung (Gruppe 4)

MVAG	Mittelverwendungs- und aufbringungsgruppen (1. und 2. Ebene)	VA 2023	VA 2022	RA 2021
3234	Transferzahlungen an Haushalte und Organisationen ohne Erwerbscharakter	3 800,00	5 300,00	761,60
3235	Transferzahlungen an das Ausland			
3236	Investitions- und Tilgungszuschüsse zwischen Unternehmungen und Betrieben der Gebietskörperschaft und der Gebietskörperschaft			
324	Auszahlungen aus Finanzaufwand	0,00	0,00	0,00
3241	Auszahlungen für Zinsaufwand, für Finanzierungsleasing, für Forderungskauf, für Finanzschulden und derivative Finanzinstrumente			
3242	Auszahlungen für Zinsen aus derivativen Finanzinstrumenten ohne Grundgeschäft			
3243	Auszahlung aus Gewinnentnahmen von marktbestimmten Betrieben			
3244	Sonstige Auszahlungen aus Finanzaufwendungen			
32	Summe Auszahlungen operative Gebarung	237 500,00	226 500,00	205 733,71
SA1	Saldo (1) Geldfluss aus der Operativen Gebarung (31 – 32)	-215 300,00	-203 700,00	-180 192,63
331	Einzahlungen aus der Investitionstätigkeit	0,00	0,00	0,00
3311	Einzahlungen aus der Veräußerung von immateriellem Vermögen			
3312	Einzahlungen aus der Veräußerung von Grundstücken und Grundstückeinrichtungen			
3313	Einzahlungen aus der Veräußerung von Gebäuden und Bauten			
3314	Einzahlungen aus der Veräußerung von technischen Anlagen, Fahrzeuge und Maschinen			
3315	Einzahlungen aus der Veräußerung von Amts-, Betriebs- und Geschäftsausstattung			
3316	Einzahlungen aus der Veräußerung von Kulturgütern			
3317	Einzahlungen aus der Veräußerung von Beteiligungen			
332	Einzahlungen aus der Rückzahlung von Darlehen sowie gewährten Vorschüssen	0,00	0,00	0,00
3321	Einzahlungen aus Darlehen an Träger des öffentlichen Rechts			
3322	Einzahlungen aus Darlehen an Beteiligungen			
3323	Einzahlungen aus Darlehen an Unternehmen und Haushalte			
3325	Einzahlungen aus Vorschüssen und Anzahlungen			
333	Einzahlungen aus Kapitaltransfers	0,00	0,00	0,00
3331	Kapitaltransferzahlungen von Trägern des öffentlichen Rechts			
3332	Kapitaltransferzahlungen von Beteiligungen			
3333	Kapitaltransferzahlungen von Unternehmen			
3334	Kapitaltransferzahlungen von Haushalten und Organisationen ohne Erwerbscharakter			
3335	Kapitaltransferzahlungen vom Ausland			
33	Summe Einzahlungen investive Gebarung	0,00	0,00	0,00
341	Auszahlungen aus der Investitionstätigkeit	0,00	0,00	0,00
3411	Auszahlungen für den Erwerb von immateriellem Vermögen			
3412	Auszahlungen für den Erwerb von Grundstücken und Grundstückseinrichtungen			

Soziale Wohlfahrt und Wohnbauförderung (Gruppe 4)

MVAG	Mittelverwendungs- und aufbringungsgruppen (1. und 2. Ebene)	VA 2023	VA 2022	RA 2021
3413	Auszahlungen für den Erwerb von Gebäuden und Bauten			
3414	Auszahlungen für den Erwerb von technischen Anlagen, Fahrzeuge und Maschinen			
3415	Auszahlungen für den Erwerb von Amts-, Betriebs- und Geschäftsausstattung			
3416	Auszahlungen für den Erwerb von Kulturgütern			
3417	Auszahlungen für den Erwerb von Beteiligungen			
342	Auszahlungen von gewährten Darlehen sowie gewährten Vorschüssen	0,00	0,00	0,00
3421	Auszahlung von Darlehen an Träger des öffentlichen Rechts			
3422	Auszahlung von Darlehen an Beteiligungen			
3423	Auszahlung von Darlehen an Unternehmen und Haushalte			
3425	Auszahlungen von Vorschüssen und Anzahlungen			
343	Auszahlungen aus Kapitaltransfers	0,00	0,00	0,00
3431	Kapitaltransferzahlungen an Träger des öffentlichen Rechts			
3432	Kapitaltransferzahlungen an Beteiligungen			
3433	Kapitaltransferzahlungen an Unternehmen (Finanzunternehmen)			
3434	Kapitaltransferzahlungen an Haushalte und Organisationen ohne Erwerbscharakter			
3435	Kapitaltransferzahlungen an das Ausland			
34	Summe Auszahlungen investive Gebarung	0,00	0,00	0,00
SA2	Saldo (2) Geldfluss aus der Investiven Gebarung (33 – 34)	0,00	0,00	0,00
SA3	Saldo (3) Nettofinanzierungssaldo (Saldo 1 + Saldo 2)	-215 300,00	-203 700,00	-180 192,63
351	Einzahlungen aus der Aufnahme von Finanzschulden	0,00	0,00	0,00
3511	Einzahlungen aus empfangenen Darlehen von öffentlichen Körperschaften und Rechtsträgern			
3512	Einzahlungen aus empfangenen Darlehen von Beteiligungen			
3513	Einzahlungen aus empfangenen Darlehen von Unternehmen und privaten Haushalten			
3514	Einzahlungen aus Finanzschulden (Finanzunternehmen)			
353	Einzahlungen infolge eines Kapitaltausch bei derivativen Finanzinstrumenten mit Grundgeschäft	0,00	0,00	0,00
3530	Einzahlungen infolge eines Kapitaltausch bei derivativen Finanzinstrumenten mit Grundgeschäft			
355	Einzahlungen aus dem Abgang von Finanzinstrumenten	0,00	0,00	0,00
3550	Einzahlungen aus dem Abgang von Finanzinstrumenten			
35	Summe Einzahlungen aus der Finanzierungstätigkeit	0,00	0,00	0,00
361	Auszahlungen aus der Tilgung von Finanzschulden	0,00	0,00	0,00
3611	Auszahlungen aus empfangenen Darlehen von öffentlichen Körperschaften und Rechtsträgern			

Soziale Wohlfahrt und Wohnbauförderung (Gruppe 4)

MVAG	Mittelverwendungs- und aufbringungsgruppen (1. und 2. Ebene)	VA 2023	VA 2022	RA 2021
3612	Auszahlungen aus empfangenen Darlehen von Beteiligungen			
3613	Auszahlungen aus empfangenen Darlehen von Unternehmen und privaten Haushalten			
3614	Auszahlungen aus Finanzschulden			
3615	Auszahlung aus der Rückzahlung von Leasingverbindlichkeiten			
363	Auszahlungen infolge eines Kapitaltausch bei derivativen Finanzinstrumenten mit Grundgeschäft	0,00	0,00	0,00
3630	Auszahlungen infolge eines Kapitaltausch bei derivativen Finanzinstrumenten mit Grundgeschäft			
365	Auszahlungen für den Erwerb von Finanzinstrumenten	0,00	0,00	0,00
3650	Auszahlungen für den Erwerb von Finanzinstrumenten			
36	Summe Auszahlungen aus der Finanzierungstätigkeit	0,00	0,00	0,00
SA4	Saldo (4) Geldfluss aus der Finanzierungstätigkeit (35 – 36)	0,00	0,00	0,00
SA5	Saldo (5) Geldfluss aus der voranschlagswirksamen Gebarung (Saldo 3 + Saldo 4)	-215 300,00	-203 700,00	-180 192,63

Gesundheit (Gruppe 5)

MVAG	Mittelverwendungs- und aufbringungsgruppen (1. und 2. Ebene)	VA 2023	VA 2022	RA 2021
311	Einzahlungen aus der operativen Verwaltungstätigkeit	600,00	1 600,00	8 036,15
3111	Einzahlungen aus eigenen Abgaben			
3112	Einzahlungen aus Ertragsanteilen			
3113	Einzahlungen aus Gebühren			
3114	Einzahlungen aus Leistungen	100,00	100,00	
3115	Einzahlungen aus Besitz und wirtschaftlicher Tätigkeit			
3116	Einzahlungen aus Veräußerung von geringwertigen Wirtschaftsgütern (GWG) und sonstige Einzahlungen	500,00	1 500,00	8 036,15
312	Einzahlungen aus Transfers (ohne Kapitaltransfers)	0,00	9 200,00	0,00
3121	Transferzahlungen von Trägern des öffentlichen Rechts		9 200,00	
3122	Transferzahlungen von Beteiligungen			
3123	Transferzahlungen von Unternehmen (inkl. Finanzunternehmen)			
3124	Transferzahlungen von Haushalte und Organisationen ohne Erwerbscharakter			
3125	Transferzahlungen vom Ausland			
3126	Investitions- und Tilgungszuschüsse zwischen Unternehmungen und Betrieben der Gebietskörperschaft und der Gebietskörperschaft			
313	Einzahlungen aus Finanzerträgen	0,00	0,00	0,00
3131	Einzahlungen aus Zinserträgen			
3133	Einzahlungen aus Gewinnentnahmen von marktbestimmten Betrieben			
3134	Sonstige Einzahlungen aus Finanzerträgen			
3135	Einzahlungen aus Dividenden/Gewinnausschüttungen			
31	Summe Einzahlungen operative Gebarung	600,00	10 800,00	8 036,15
321	Auszahlungen aus Personalaufwand	0,00	500,00	0,00
3211	Auszahlungen für Personalaufwand Bezüge, Nebengebühren, und Mehrleistungsvergütungen)		500,00	
3212	Auszahlungen für gesetzliche und freiwillige Sozialaufwendungen			
3213	Auszahlungen aus sonstigem Personalaufwand			
322	Auszahlungen aus Sachaufwand (ohne Transferaufwand)	7 300,00	13 500,00	13 081,71
3221	Auszahlungen für Gebrauchs- und Verbrauchsgüter, Handelswaren			
3222	Auszahlungen für Verwaltungs- und Betriebsaufwand			
3223	Auszahlungen für Leasing- und Mietaufwand			
3224	Auszahlungen für Instandhaltung			
3225	Sonstige Auszahlungen aus Sachaufwand	7 300,00	13 500,00	13 081,71
323	Auszahlungen aus Transfers (ohne Kapitaltransfers)	331 300,00	321 300,00	308 708,56
3231	Transferzahlungen an Träger des öffentlichen Rechts	331 300,00	321 300,00	308 708,56
3232	Transferzahlungen an Beteiligungen			
3233	Transferzahlungen an Unternehmen (inkl. Finanzunternehmen)			

Gesundheit (Gruppe 5)

MVAG	Mittelverwendungs- und aufbringungsgruppen (1. und 2. Ebene)	VA 2023	VA 2022	RA 2021
3234	Transferzahlungen an Haushalte und Organisationen ohne Erwerbscharakter			
3235	Transferzahlungen an das Ausland			
3236	Investitions- und Tilgungszuschüsse zwischen Unternehmungen und Betrieben der Gebietskörperschaft und der Gebietskörperschaft			
324	Auszahlungen aus Finanzaufwand	0,00	0,00	0,00
3241	Auszahlungen für Zinsaufwand, für Finanzierungsleasing, für Forderungskauf, für Finanzschulden und derivative Finanzinstrumente			
3242	Auszahlungen für Zinsen aus derivativen Finanzinstrumenten ohne Grundgeschäft			
3243	Auszahlung aus Gewinnentnahmen von marktbestimmten Betrieben			
3244	Sonstige Auszahlungen aus Finanzaufwendungen			
32	Summe Auszahlungen operative Gebarung	338 600,00	335 300,00	321 790,27
SA1	Saldo (1) Geldfluss aus der Operativen Gebarung (31 – 32)	-338 000,00	-324 500,00	-313 754,12
331	Einzahlungen aus der Investitionstätigkeit	0,00	0,00	0,00
3311	Einzahlungen aus der Veräußerung von immateriellem Vermögen			
3312	Einzahlungen aus der Veräußerung von Grundstücken und Grundstückeinrichtungen			
3313	Einzahlungen aus der Veräußerung von Gebäuden und Bauten			
3314	Einzahlungen aus der Veräußerung von technischen Anlagen, Fahrzeuge und Maschinen			
3315	Einzahlungen aus der Veräußerung von Amts-, Betriebs- und Geschäftsausstattung			
3316	Einzahlungen aus der Veräußerung von Kulturgütern			
3317	Einzahlungen aus der Veräußerung von Beteiligungen			
332	Einzahlungen aus der Rückzahlung von Darlehen sowie gewährten Vorschüssen	0,00	0,00	0,00
3321	Einzahlungen aus Darlehen an Träger des öffentlichen Rechts			
3322	Einzahlungen aus Darlehen an Beteiligungen			
3323	Einzahlungen aus Darlehen an Unternehmen und Haushalte			
3325	Einzahlungen aus Vorschüssen und Anzahlungen			
333	Einzahlungen aus Kapitaltransfers	0,00	0,00	0,00
3331	Kapitaltransferzahlungen von Trägern des öffentlichen Rechts			
3332	Kapitaltransferzahlungen von Beteiligungen			
3333	Kapitaltransferzahlungen von Unternehmen			
3334	Kapitaltransferzahlungen von Haushalten und Organisationen ohne Erwerbscharakter			
3335	Kapitaltransferzahlungen vom Ausland			
33	Summe Einzahlungen investive Gebarung	0,00	0,00	0,00
341	Auszahlungen aus der Investitionstätigkeit	0,00	0,00	0,00
3411	Auszahlungen für den Erwerb von immateriellem Vermögen			
3412	Auszahlungen für den Erwerb von Grundstücken und Grundstückseinrichtungen			

Gesundheit (Gruppe 5)

MVAG	Mittelverwendungs- und aufbringungsgruppen (1. und 2. Ebene)	VA 2023	VA 2022	RA 2021
3413	Auszahlungen für den Erwerb von Gebäuden und Bauten			
3414	Auszahlungen für den Erwerb von technischen Anlagen, Fahrzeuge und Maschinen			
3415	Auszahlungen für den Erwerb von Amts-, Betriebs- und Geschäftsausstattung			
3416	Auszahlungen für den Erwerb von Kulturgütern			
3417	Auszahlungen für den Erwerb von Beteiligungen			
342	Auszahlungen von gewährten Darlehen sowie gewährten Vorschüssen	0,00	0,00	0,00
3421	Auszahlung von Darlehen an Träger des öffentlichen Rechts			
3422	Auszahlung von Darlehen an Beteiligungen			
3423	Auszahlung von Darlehen an Unternehmen und Haushalte			
3425	Auszahlungen von Vorschüssen und Anzahlungen			
343	Auszahlungen aus Kapitaltransfers	0,00	0,00	0,00
3431	Kapitaltransferzahlungen an Träger des öffentlichen Rechts			
3432	Kapitaltransferzahlungen an Beteiligungen			
3433	Kapitaltransferzahlungen an Unternehmen (Finanzunternehmen)			
3434	Kapitaltransferzahlungen an Haushalte und Organisationen ohne Erwerbscharakter			
3435	Kapitaltransferzahlungen an das Ausland			
34	Summe Auszahlungen investive Gebarung	0,00	0,00	0,00
SA2	Saldo (2) Geldfluss aus der Investiven Gebarung (33 – 34)	0,00	0,00	0,00
SA3	Saldo (3) Nettofinanzierungssaldo (Saldo 1 + Saldo 2)	-338 000,00	-324 500,00	-313 754,12
351	Einzahlungen aus der Aufnahme von Finanzschulden	0,00	0,00	0,00
3511	Einzahlungen aus empfangenen Darlehen von öffentlichen Körperschaften und Rechtsträgern			
3512	Einzahlungen aus empfangenen Darlehen von Beteiligungen			
3513	Einzahlungen aus empfangenen Darlehen von Unternehmen und privaten Haushalten			
3514	Einzahlungen aus Finanzschulden (Finanzunternehmen)			
353	Einzahlungen infolge eines Kapitaltausch bei derivativen Finanzinstrumenten mit Grundgeschäft	0,00	0,00	0,00
3530	Einzahlungen infolge eines Kapitaltausch bei derivativen Finanzinstrumenten mit Grundgeschäft			
355	Einzahlungen aus dem Abgang von Finanzinstrumenten	0,00	0,00	0,00
3550	Einzahlungen aus dem Abgang von Finanzinstrumenten			
35	Summe Einzahlungen aus der Finanzierungstätigkeit	0,00	0,00	0,00
361	Auszahlungen aus der Tilgung von Finanzschulden	0,00	0,00	0,00
3611	Auszahlungen aus empfangenen Darlehen von öffentlichen Körperschaften und Rechtsträgern			

Gesundheit (Gruppe 5)

MVAG	Mittelverwendungs- und aufbringungsgruppen (1. und 2. Ebene)	VA 2023	VA 2022	RA 2021
3612	Auszahlungen aus empfangenen Darlehen von Beteiligungen			
3613	Auszahlungen aus empfangenen Darlehen von Unternehmen und privaten Haushalten			
3614	Auszahlungen aus Finanzschulden			
3615	Auszahlung aus der Rückzahlung von Leasingverbindlichkeiten			
363	Auszahlungen infolge eines Kapitaltausch bei derivativen Finanzinstrumenten mit Grundgeschäft	0,00	0,00	0,00
3630	Auszahlungen infolge eines Kapitaltausch bei derivativen Finanzinstrumenten mit Grundgeschäft			
365	Auszahlungen für den Erwerb von Finanzinstrumenten	0,00	0,00	0,00
3650	Auszahlungen für den Erwerb von Finanzinstrumenten			
36	Summe Auszahlungen aus der Finanzierungstätigkeit	0,00	0,00	0,00
SA4	Saldo (4) Geldfluss aus der Finanzierungstätigkeit (35 – 36)	0,00	0,00	0,00
SA5	Saldo (5) Geldfluss aus der voranschlagswirksamen Gebarung (Saldo 3 + Saldo 4)	-338 000,00	-324 500,00	-313 754,12

Straßen- und Wasserbau, Verkehr (Gruppe 6)

MVAG	Mittelverwendungs- und aufbringungsgruppen (1. und 2. Ebene)	VA 2023	VA 2022	RA 2021
311	Einzahlungen aus der operativen Verwaltungstätigkeit	400,00	400,00	102,53
3111	Einzahlungen aus eigenen Abgaben			
3112	Einzahlungen aus Ertragsanteilen			
3113	Einzahlungen aus Gebühren			
3114	Einzahlungen aus Leistungen			
3115	Einzahlungen aus Besitz und wirtschaftlicher Tätigkeit			
3116	Einzahlungen aus Veräußerung von geringwertigen Wirtschaftsgütern (GWG) und sonstige Einzahlungen	400,00	400,00	102,53
312	Einzahlungen aus Transfers (ohne Kapitaltransfers)	184 500,00	199 100,00	207 046,60
3121	Transferzahlungen von Trägern des öffentlichen Rechts	184 000,00	196 100,00	206 561,60
3122	Transferzahlungen von Beteiligungen			
3123	Transferzahlungen von Unternehmen (inkl. Finanzunternehmen)			
3124	Transferzahlungen von Haushalte und Organisationen ohne Erwerbscharakter	500,00	3 000,00	485,00
3125	Transferzahlungen vom Ausland			
3126	Investitions- und Tilgungszuschüsse zwischen Unternehmungen und Betrieben der Gebietskörperschaft und der Gebietskörperschaft			
313	Einzahlungen aus Finanzerträgen	500,00	500,00	314,47
3131	Einzahlungen aus Zinserträgen	500,00	500,00	314,47
3133	Einzahlungen aus Gewinnentnahmen von marktbestimmten Betrieben			
3134	Sonstige Einzahlungen aus Finanzerträgen			
3135	Einzahlungen aus Dividenden/Gewinnausschüttungen			
31	Summe Einzahlungen operative Gebarung	185 400,00	200 000,00	207 463,60
321	Auszahlungen aus Personalaufwand	0,00	0,00	0,00
3211	Auszahlungen für Personalaufwand Bezüge, Nebengebühren, und Mehrleistungsvergütungen)			
3212	Auszahlungen für gesetzliche und freiwillige Sozialaufwendungen			
3213	Auszahlungen aus sonstigem Personalaufwand			
322	Auszahlungen aus Sachaufwand (ohne Transferaufwand)	45 100,00	43 000,00	56 601,84
3221	Auszahlungen für Gebrauchs- und Verbrauchsgüter, Handelswaren	200,00	200,00	60,53
3222	Auszahlungen für Verwaltungs- und Betriebsaufwand			
3223	Auszahlungen für Leasing- und Mietaufwand	100,00	100,00	50,00
3224	Auszahlungen für Instandhaltung	22 200,00	27 200,00	23 364,00
3225	Sonstige Auszahlungen aus Sachaufwand	22 600,00	15 500,00	33 127,31
323	Auszahlungen aus Transfers (ohne Kapitaltransfers)	15 100,00	17 700,00	15 129,80
3231	Transferzahlungen an Träger des öffentlichen Rechts	15 100,00	17 700,00	15 129,80
3232	Transferzahlungen an Beteiligungen			
3233	Transferzahlungen an Unternehmen (inkl. Finanzunternehmen)			

Straßen- und Wasserbau, Verkehr (Gruppe 6)

MVAG	Mittelverwendungs- und aufbringungsgruppen (1. und 2. Ebene)	VA 2023	VA 2022	RA 2021
3234	Transferzahlungen an Haushalte und Organisationen ohne Erwerbscharakter			
3235	Transferzahlungen an das Ausland			
3236	Investitions- und Tilgungszuschüsse zwischen Unternehmungen und Betrieben der Gebietskörperschaft und der Gebietskörperschaft			
324	Auszahlungen aus Finanzaufwand	100,00	0,00	0,00
3241	Auszahlungen für Zinsaufwand, für Finanzierungsleasing, für Forderungskauf, für Finanzschulden und derivative Finanzinstrumente			
3242	Auszahlungen für Zinsen aus derivativen Finanzinstrumenten ohne Grundgeschäft			
3243	Auszahlung aus Gewinnentnahmen von marktbestimmten Betrieben			
3244	Sonstige Auszahlungen aus Finanzaufwendungen	100,00		
32	Summe Auszahlungen operative Gebarung	60 300,00	60 700,00	71 731,64
SA1	Saldo (1) Geldfluss aus der Operativen Gebarung (31 – 32)	125 100,00	139 300,00	135 731,96
331	Einzahlungen aus der Investitionstätigkeit	0,00	0,00	0,00
3311	Einzahlungen aus der Veräußerung von immateriellem Vermögen			
3312	Einzahlungen aus der Veräußerung von Grundstücken und Grundstückeinrichtungen			
3313	Einzahlungen aus der Veräußerung von Gebäuden und Bauten			
3314	Einzahlungen aus der Veräußerung von technischen Anlagen, Fahrzeuge und Maschinen			
3315	Einzahlungen aus der Veräußerung von Amts-, Betriebs- und Geschäftsausstattung			
3316	Einzahlungen aus der Veräußerung von Kulturgütern			
3317	Einzahlungen aus der Veräußerung von Beteiligungen			
332	Einzahlungen aus der Rückzahlung von Darlehen sowie gewährten Vorschüssen	0,00	0,00	0,00
3321	Einzahlungen aus Darlehen an Träger des öffentlichen Rechts			
3322	Einzahlungen aus Darlehen an Beteiligungen			
3323	Einzahlungen aus Darlehen an Unternehmen und Haushalte			
3325	Einzahlungen aus Vorschüssen und Anzahlungen			
333	Einzahlungen aus Kapitaltransfers	75 000,00	0,00	0,00
3331	Kapitaltransferzahlungen von Trägern des öffentlichen Rechts	75 000,00		
3332	Kapitaltransferzahlungen von Beteiligungen			
3333	Kapitaltransferzahlungen von Unternehmen			
3334	Kapitaltransferzahlungen von Haushalten und Organisationen ohne Erwerbscharakter			
3335	Kapitaltransferzahlungen vom Ausland			
33	Summe Einzahlungen investive Gebarung	75 000,00	0,00	0,00
341	Auszahlungen aus der Investitionstätigkeit	503 000,00	442 600,00	28 198,25
3411	Auszahlungen für den Erwerb von immateriellem Vermögen			
3412	Auszahlungen für den Erwerb von Grundstücken und Grundstückseinrichtungen	501 000,00	440 600,00	28 198,25

Straßen- und Wasserbau, Verkehr (Gruppe 6)

MVAG	Mittelverwendungs- und aufbringungsgruppen (1. und 2. Ebene)	VA 2023	VA 2022	RA 2021
3413	Auszahlungen für den Erwerb von Gebäuden und Bauten			
3414	Auszahlungen für den Erwerb von technischen Anlagen, Fahrzeuge und Maschinen	2 000,00	2 000,00	
3415	Auszahlungen für den Erwerb von Amts-, Betriebs- und Geschäftsausstattung			
3416	Auszahlungen für den Erwerb von Kulturgütern			
3417	Auszahlungen für den Erwerb von Beteiligungen			
342	Auszahlungen von gewährten Darlehen sowie gewährten Vorschüssen	0,00	0,00	0,00
3421	Auszahlung von Darlehen an Träger des öffentlichen Rechts			
3422	Auszahlung von Darlehen an Beteiligungen			
3423	Auszahlung von Darlehen an Unternehmen und Haushalte			
3425	Auszahlungen von Vorschüssen und Anzahlungen			
343	Auszahlungen aus Kapitaltransfers	0,00	0,00	0,00
3431	Kapitaltransferzahlungen an Träger des öffentlichen Rechts			
3432	Kapitaltransferzahlungen an Beteiligungen			
3433	Kapitaltransferzahlungen an Unternehmen (Finanzunternehmen)			
3434	Kapitaltransferzahlungen an Haushalte und Organisationen ohne Erwerbscharakter			
3435	Kapitaltransferzahlungen an das Ausland			
34	Summe Auszahlungen investive Gebarung	503 000,00	442 600,00	28 198,25
SA2	Saldo (2) Geldfluss aus der Investiven Gebarung (33 – 34)	-428 000,00	-442 600,00	-28 198,25
SA3	Saldo (3) Nettofinanzierungssaldo (Saldo 1 + Saldo 2)	-302 900,00	-303 300,00	107 533,71
351	Einzahlungen aus der Aufnahme von Finanzschulden	0,00	0,00	0,00
3511	Einzahlungen aus empfangenen Darlehen von öffentlichen Körperschaften und Rechtsträgern			
3512	Einzahlungen aus empfangenen Darlehen von Beteiligungen			
3513	Einzahlungen aus empfangenen Darlehen von Unternehmen und privaten Haushalten			
3514	Einzahlungen aus Finanzschulden (Finanzunternehmen)			
353	Einzahlungen infolge eines Kapitaltausch bei derivativen Finanzinstrumenten mit Grundgeschäft	0,00	0,00	0,00
3530	Einzahlungen infolge eines Kapitaltausch bei derivativen Finanzinstrumenten mit Grundgeschäft			
355	Einzahlungen aus dem Abgang von Finanzinstrumenten	0,00	0,00	0,00
3550	Einzahlungen aus dem Abgang von Finanzinstrumenten			
35	Summe Einzahlungen aus der Finanzierungstätigkeit	0,00	0,00	0,00
361	Auszahlungen aus der Tilgung von Finanzschulden	0,00	0,00	0,00
3611	Auszahlungen aus empfangenen Darlehen von öffentlichen Körperschaften und Rechtsträgern			

Straßen- und Wasserbau, Verkehr (Gruppe 6)

MVAG	Mittelverwendungs- und aufbringungsgruppen (1. und 2. Ebene)	VA 2023	VA 2022	RA 2021
3612	Auszahlungen aus empfangenen Darlehen von Beteiligungen			
3613	Auszahlungen aus empfangenen Darlehen von Unternehmen und privaten Haushalten			
3614	Auszahlungen aus Finanzschulden			
3615	Auszahlung aus der Rückzahlung von Leasingverbindlichkeiten			
363	Auszahlungen infolge eines Kapitaltausch bei derivativen Finanzinstrumenten mit Grundgeschäft	0,00	0,00	0,00
3630	Auszahlungen infolge eines Kapitaltausch bei derivativen Finanzinstrumenten mit Grundgeschäft			
365	Auszahlungen für den Erwerb von Finanzinstrumenten	0,00	0,00	0,00
3650	Auszahlungen für den Erwerb von Finanzinstrumenten			
36	Summe Auszahlungen aus der Finanzierungstätigkeit	0,00	0,00	0,00
SA4	Saldo (4) Geldfluss aus der Finanzierungstätigkeit (35 – 36)	0,00	0,00	0,00
SA5	Saldo (5) Geldfluss aus der voranschlagswirksamen Gebarung (Saldo 3 + Saldo 4)	-302 900,00	-303 300,00	107 533,71

Wirtschaftsförderung (Gruppe 7)

MVAG	Mittelverwendungs- und aufbringungsgruppen (1. und 2. Ebene)	VA 2023	VA 2022	RA 2021
311	Einzahlungen aus der operativen Verwaltungstätigkeit	500,00	2 600,00	2 598,62
3111	Einzahlungen aus eigenen Abgaben			
3112	Einzahlungen aus Ertragsanteilen			
3113	Einzahlungen aus Gebühren			
3114	Einzahlungen aus Leistungen			
3115	Einzahlungen aus Besitz und wirtschaftlicher Tätigkeit			
3116	Einzahlungen aus Veräußerung von geringwertigen Wirtschaftsgütern (GWG) und sonstige Einzahlungen	500,00	2 600,00	2 598,62
312	Einzahlungen aus Transfers (ohne Kapitaltransfers)	3 800,00	3 600,00	3 650,00
3121	Transferzahlungen von Trägern des öffentlichen Rechts	3 800,00	3 600,00	3 650,00
3122	Transferzahlungen von Beteiligungen			
3123	Transferzahlungen von Unternehmen (inkl. Finanzunternehmen)			
3124	Transferzahlungen von Haushalte und Organisationen ohne Erwerbscharakter			
3125	Transferzahlungen vom Ausland			
3126	Investitions- und Tilgungszuschüsse zwischen Unternehmungen und Betrieben der Gebietskörperschaft und der Gebietskörperschaft			
313	Einzahlungen aus Finanzerträgen	0,00	0,00	0,00
3131	Einzahlungen aus Zinserträgen			
3133	Einzahlungen aus Gewinnentnahmen von marktbestimmten Betrieben			
3134	Sonstige Einzahlungen aus Finanzerträgen			
3135	Einzahlungen aus Dividenden/Gewinnausschüttungen			
31	Summe Einzahlungen operative Gebarung	4 300,00	6 200,00	6 248,62
321	Auszahlungen aus Personalaufwand	0,00	0,00	0,00
3211	Auszahlungen für Personalaufwand Bezüge, Nebengebühren, und Mehrleistungsvergütungen)			
3212	Auszahlungen für gesetzliche und freiwillige Sozialaufwendungen			
3213	Auszahlungen aus sonstigem Personalaufwand			
322	Auszahlungen aus Sachaufwand (ohne Transferaufwand)	1 300,00	1 300,00	1 197,86
3221	Auszahlungen für Gebrauchs- und Verbrauchsgüter, Handelswaren			
3222	Auszahlungen für Verwaltungs- und Betriebsaufwand			
3223	Auszahlungen für Leasing- und Mietaufwand			
3224	Auszahlungen für Instandhaltung			
3225	Sonstige Auszahlungen aus Sachaufwand	1 300,00	1 300,00	1 197,86
323	Auszahlungen aus Transfers (ohne Kapitaltransfers)	4 800,00	4 800,00	4 744,00
3231	Transferzahlungen an Träger des öffentlichen Rechts			
3232	Transferzahlungen an Beteiligungen			
3233	Transferzahlungen an Unternehmen (inkl. Finanzunternehmen)			

Wirtschaftsförderung (Gruppe 7)

MVAG	Mittelverwendungs- und aufbringungsgruppen (1. und 2. Ebene)	VA 2023	VA 2022	RA 2021
3234	Transferzahlungen an Haushalte und Organisationen ohne Erwerbscharakter	4 800,00	4 800,00	4 744,00
3235	Transferzahlungen an das Ausland			
3236	Investitions- und Tilgungszuschüsse zwischen Unternehmungen und Betrieben der Gebietskörperschaft und der Gebietskörperschaft			
324	Auszahlungen aus Finanzaufwand	0,00	0,00	0,00
3241	Auszahlungen für Zinsaufwand, für Finanzierungsleasing, für Forderungskauf, für Finanzschulden und derivative Finanzinstrumente			
3242	Auszahlungen für Zinsen aus derivativen Finanzinstrumenten ohne Grundgeschäft			
3243	Auszahlung aus Gewinnentnahmen von marktbestimmten Betrieben			
3244	Sonstige Auszahlungen aus Finanzaufwendungen			
32	Summe Auszahlungen operative Gebarung	6 100,00	6 100,00	5 941,86
SA1	Saldo (1) Geldfluss aus der Operativen Gebarung (31 – 32)	-1 800,00	100,00	306,76
331	Einzahlungen aus der Investitionstätigkeit	0,00	0,00	0,00
3311	Einzahlungen aus der Veräußerung von immateriellem Vermögen			
3312	Einzahlungen aus der Veräußerung von Grundstücken und Grundstückeinrichtungen			
3313	Einzahlungen aus der Veräußerung von Gebäuden und Bauten			
3314	Einzahlungen aus der Veräußerung von technischen Anlagen, Fahrzeuge und Maschinen			
3315	Einzahlungen aus der Veräußerung von Amts-, Betriebs- und Geschäftsausstattung			
3316	Einzahlungen aus der Veräußerung von Kulturgütern			
3317	Einzahlungen aus der Veräußerung von Beteiligungen			
332	Einzahlungen aus der Rückzahlung von Darlehen sowie gewährten Vorschüssen	0,00	0,00	0,00
3321	Einzahlungen aus Darlehen an Träger des öffentlichen Rechts			
3322	Einzahlungen aus Darlehen an Beteiligungen			
3323	Einzahlungen aus Darlehen an Unternehmen und Haushalte			
3325	Einzahlungen aus Vorschüssen und Anzahlungen			
333	Einzahlungen aus Kapitaltransfers	3 800,00	3 600,00	3 650,00
3331	Kapitaltransferzahlungen von Trägern des öffentlichen Rechts	3 800,00	3 600,00	3 650,00
3332	Kapitaltransferzahlungen von Beteiligungen			
3333	Kapitaltransferzahlungen von Unternehmen			
3334	Kapitaltransferzahlungen von Haushalten und Organisationen ohne Erwerbscharakter			
3335	Kapitaltransferzahlungen vom Ausland			
33	Summe Einzahlungen investive Gebarung	3 800,00	3 600,00	3 650,00
341	Auszahlungen aus der Investitionstätigkeit	15 000,00	17 000,00	18 890,61
3411	Auszahlungen für den Erwerb von immateriellem Vermögen			
3412	Auszahlungen für den Erwerb von Grundstücken und Grundstückseinrichtungen	15 000,00	17 000,00	18 890,61

Wirtschaftsförderung (Gruppe 7)

MVAG	Mittelverwendungs- und aufbringungsgruppen (1. und 2. Ebene)	VA 2023	VA 2022	RA 2021
3413	Auszahlungen für den Erwerb von Gebäuden und Bauten			
3414	Auszahlungen für den Erwerb von technischen Anlagen, Fahrzeuge und Maschinen			
3415	Auszahlungen für den Erwerb von Amts-, Betriebs- und Geschäftsausstattung			
3416	Auszahlungen für den Erwerb von Kulturgütern			
3417	Auszahlungen für den Erwerb von Beteiligungen			
342	Auszahlungen von gewährten Darlehen sowie gewährten Vorschüssen	0,00	0,00	0,00
3421	Auszahlung von Darlehen an Träger des öffentlichen Rechts			
3422	Auszahlung von Darlehen an Beteiligungen			
3423	Auszahlung von Darlehen an Unternehmen und Haushalte			
3425	Auszahlungen von Vorschüssen und Anzahlungen			
343	Auszahlungen aus Kapitaltransfers	0,00	0,00	0,00
3431	Kapitaltransferzahlungen an Träger des öffentlichen Rechts			
3432	Kapitaltransferzahlungen an Beteiligungen			
3433	Kapitaltransferzahlungen an Unternehmen (Finanzunternehmen)			
3434	Kapitaltransferzahlungen an Haushalte und Organisationen ohne Erwerbscharakter			
3435	Kapitaltransferzahlungen an das Ausland			
34	Summe Auszahlungen investive Gebarung	15 000,00	17 000,00	18 890,61
SA2	Saldo (2) Geldfluss aus der Investiven Gebarung (33 – 34)	-11 200,00	-13 400,00	-15 240,61
SA3	Saldo (3) Nettofinanzierungssaldo (Saldo 1 + Saldo 2)	-13 000,00	-13 300,00	-14 933,85
351	Einzahlungen aus der Aufnahme von Finanzschulden	0,00	0,00	0,00
3511	Einzahlungen aus empfangenen Darlehen von öffentlichen Körperschaften und Rechtsträgern			
3512	Einzahlungen aus empfangenen Darlehen von Beteiligungen			
3513	Einzahlungen aus empfangenen Darlehen von Unternehmen und privaten Haushalten			
3514	Einzahlungen aus Finanzschulden (Finanzunternehmen)			
353	Einzahlungen infolge eines Kapitaltausch bei derivativen Finanzinstrumenten mit Grundgeschäft	0,00	0,00	0,00
3530	Einzahlungen infolge eines Kapitaltausch bei derivativen Finanzinstrumenten mit Grundgeschäft			
355	Einzahlungen aus dem Abgang von Finanzinstrumenten	0,00	0,00	0,00
3550	Einzahlungen aus dem Abgang von Finanzinstrumenten			
35	Summe Einzahlungen aus der Finanzierungstätigkeit	0,00	0,00	0,00
361	Auszahlungen aus der Tilgung von Finanzschulden	0,00	0,00	0,00
3611	Auszahlungen aus empfangenen Darlehen von öffentlichen Körperschaften und Rechtsträgern			

Wirtschaftsförderung (Gruppe 7)

MVAG	Mittelverwendungs- und aufbringungsgruppen (1. und 2. Ebene)	VA 2023	VA 2022	RA 2021
3612	Auszahlungen aus empfangenen Darlehen von Beteiligungen			
3613	Auszahlungen aus empfangenen Darlehen von Unternehmen und privaten Haushalten			
3614	Auszahlungen aus Finanzschulden			
3615	Auszahlung aus der Rückzahlung von Leasingverbindlichkeiten			
363	Auszahlungen infolge eines Kapitaltausch bei derivativen Finanzinstrumenten mit Grundgeschäft	0,00	0,00	0,00
3630	Auszahlungen infolge eines Kapitaltausch bei derivativen Finanzinstrumenten mit Grundgeschäft			
365	Auszahlungen für den Erwerb von Finanzinstrumenten	0,00	0,00	0,00
3650	Auszahlungen für den Erwerb von Finanzinstrumenten			
36	Summe Auszahlungen aus der Finanzierungstätigkeit	0,00	0,00	0,00
SA4	Saldo (4) Geldfluss aus der Finanzierungstätigkeit (35 – 36)	0,00	0,00	0,00
SA5	Saldo (5) Geldfluss aus der voranschlagswirksamen Gebarung (Saldo 3 + Saldo 4)	-13 000,00	-13 300,00	-14 933,85

Dienstleistungen (Gruppe 8)

MVAG	Mittelverwendungs- und aufbringungsgruppen (1. und 2. Ebene)	VA 2023	VA 2022	RA 2021
311	Einzahlungen aus der operativen Verwaltungstätigkeit	443 800,00	439 900,00	443 166,15
3111	Einzahlungen aus eigenen Abgaben			
3112	Einzahlungen aus Ertragsanteilen			
3113	Einzahlungen aus Gebühren	290 800,00	286 500,00	290 900,55
3114	Einzahlungen aus Leistungen	300,00	400,00	
3115	Einzahlungen aus Besitz und wirtschaftlicher Tätigkeit	135 600,00	135 900,00	131 429,16
3116	Einzahlungen aus Veräußerung von geringwertigen Wirtschaftsgütern (GWG) und sonstige Einzahlungen	17 100,00	17 100,00	20 836,44
312	Einzahlungen aus Transfers (ohne Kapitaltransfers)	93 200,00	115 400,00	94 458,62
3121	Transferzahlungen von Trägern des öffentlichen Rechts	93 100,00	115 300,00	94 458,62
3122	Transferzahlungen von Beteiligungen			
3123	Transferzahlungen von Unternehmen (inkl. Finanzunternehmen)			
3124	Transferzahlungen von Haushalte und Organisationen ohne Erwerbscharakter	100,00	100,00	
3125	Transferzahlungen vom Ausland			
3126	Investitions- und Tilgungszuschüsse zwischen Unternehmungen und Betrieben der Gebietskörperschaft und der Gebietskörperschaft			
313	Einzahlungen aus Finanzerträgen	1 400,00	1 700,00	2 046,95
3131	Einzahlungen aus Zinserträgen	1 400,00	1 700,00	2 046,95
3133	Einzahlungen aus Gewinnentnahmen von marktbestimmten Betrieben			
3134	Sonstige Einzahlungen aus Finanzerträgen			
3135	Einzahlungen aus Dividenden/Gewinnausschüttungen			
31	Summe Einzahlungen operative Gebarung	538 400,00	557 000,00	539 671,72
321	Auszahlungen aus Personalaufwand	262 600,00	240 100,00	235 712,79
3211	Auszahlungen für Personalaufwand Bezüge, Nebengebühren, und Mehrleistungsvergütungen)	210 300,00	191 600,00	188 418,64
3212	Auszahlungen für gesetzliche und freiwillige Sozialaufwendungen	52 300,00	48 500,00	47 294,15
3213	Auszahlungen aus sonstigem Personalaufwand			
322	Auszahlungen aus Sachaufwand (ohne Transferaufwand)	301 900,00	245 600,00	277 935,49
3221	Auszahlungen für Gebrauchs- und Verbrauchsgüter, Handelswaren	21 200,00	18 900,00	18 943,74
3222	Auszahlungen für Verwaltungs- und Betriebsaufwand	100 000,00	67 400,00	60 375,45
3223	Auszahlungen für Leasing- und Mietaufwand	4 300,00	4 300,00	4 226,11
3224	Auszahlungen für Instandhaltung	59 600,00	33 200,00	86 320,08
3225	Sonstige Auszahlungen aus Sachaufwand	116 800,00	121 800,00	108 070,11
323	Auszahlungen aus Transfers (ohne Kapitaltransfers)	500,00	600,00	660,60
3231	Transferzahlungen an Träger des öffentlichen Rechts			
3232	Transferzahlungen an Beteiligungen			
3233	Transferzahlungen an Unternehmen (inkl. Finanzunternehmen)			

Dienstleistungen (Gruppe 8)

MVAG	Mittelverwendungs- und aufbringungsgruppen (1. und 2. Ebene)	VA 2023	VA 2022	RA 2021
3234	Transferzahlungen an Haushalte und Organisationen ohne Erwerbscharakter	500,00	600,00	660,60
3235	Transferzahlungen an das Ausland			
3236	Investitions- und Tilgungszuschüsse zwischen Unternehmungen und Betrieben der Gebietskörperschaft und der Gebietskörperschaft			
324	Auszahlungen aus Finanzaufwand	12 100,00	3 200,00	4 494,21
3241	Auszahlungen für Zinsaufwand, für Finanzierungsleasing, für Forderungskauf, für Finanzschulden und derivative Finanzinstrumente	11 900,00	3 200,00	4 494,21
3242	Auszahlungen für Zinsen aus derivativen Finanzinstrumenten ohne Grundgeschäft			
3243	Auszahlung aus Gewinnentnahmen von marktbestimmten Betrieben			
3244	Sonstige Auszahlungen aus Finanzaufwendungen	200,00		
32	Summe Auszahlungen operative Gebarung	577 100,00	489 500,00	518 803,09
SA1	Saldo (1) Geldfluss aus der Operativen Gebarung (31 – 32)	-38 700,00	67 500,00	20 868,63
331	Einzahlungen aus der Investitionstätigkeit	160 000,00	270 000,00	121 920,00
3311	Einzahlungen aus der Veräußerung von immateriellem Vermögen			
3312	Einzahlungen aus der Veräußerung von Grundstücken und Grundstückeinrichtungen	160 000,00	270 000,00	121 920,00
3313	Einzahlungen aus der Veräußerung von Gebäuden und Bauten			
3314	Einzahlungen aus der Veräußerung von technischen Anlagen, Fahrzeuge und Maschinen			
3315	Einzahlungen aus der Veräußerung von Amts-, Betriebs- und Geschäftsausstattung			
3316	Einzahlungen aus der Veräußerung von Kulturgütern			
3317	Einzahlungen aus der Veräußerung von Beteiligungen			
332	Einzahlungen aus der Rückzahlung von Darlehen sowie gewährten Vorschüssen	0,00	0,00	0,00
3321	Einzahlungen aus Darlehen an Träger des öffentlichen Rechts			
3322	Einzahlungen aus Darlehen an Beteiligungen			
3323	Einzahlungen aus Darlehen an Unternehmen und Haushalte			
3325	Einzahlungen aus Vorschüssen und Anzahlungen			
333	Einzahlungen aus Kapitaltransfers	33 100,00	85 800,00	56 525,32
3331	Kapitaltransferzahlungen von Trägern des öffentlichen Rechts	18 100,00	39 300,00	48 843,78
3332	Kapitaltransferzahlungen von Beteiligungen			
3333	Kapitaltransferzahlungen von Unternehmen		31 500,00	
3334	Kapitaltransferzahlungen von Haushalten und Organisationen ohne Erwerbscharakter	15 000,00	15 000,00	7 681,54
3335	Kapitaltransferzahlungen vom Ausland			
33	Summe Einzahlungen investive Gebarung	193 100,00	355 800,00	178 445,32
341	Auszahlungen aus der Investitionstätigkeit	306 000,00	577 700,00	96 184,42
3411	Auszahlungen für den Erwerb von immateriellem Vermögen			
3412	Auszahlungen für den Erwerb von Grundstücken und Grundstückseinrichtungen	300 000,00	570 700,00	82 816,96

Dienstleistungen (Gruppe 8)

MVAG	Mittelverwendungs- und aufbringungsgruppen (1. und 2. Ebene)	VA 2023	VA 2022	RA 2021
3413	Auszahlungen für den Erwerb von Gebäuden und Bauten			
3414	Auszahlungen für den Erwerb von technischen Anlagen, Fahrzeuge und Maschinen	5 000,00	6 000,00	11 826,25
3415	Auszahlungen für den Erwerb von Amts-, Betriebs- und Geschäftsausstattung	1 000,00	1 000,00	1 541,21
3416	Auszahlungen für den Erwerb von Kulturgütern			
3417	Auszahlungen für den Erwerb von Beteiligungen			
342	Auszahlungen von gewährten Darlehen sowie gewährten Vorschüssen	0,00	0,00	0,00
3421	Auszahlung von Darlehen an Träger des öffentlichen Rechts			
3422	Auszahlung von Darlehen an Beteiligungen			
3423	Auszahlung von Darlehen an Unternehmen und Haushalte			
3425	Auszahlungen von Vorschüssen und Anzahlungen			
343	Auszahlungen aus Kapitaltransfers	0,00	0,00	0,00
3431	Kapitaltransferzahlungen an Träger des öffentlichen Rechts			
3432	Kapitaltransferzahlungen an Beteiligungen			
3433	Kapitaltransferzahlungen an Unternehmen (Finanzunternehmen)			
3434	Kapitaltransferzahlungen an Haushalte und Organisationen ohne Erwerbscharakter			
3435	Kapitaltransferzahlungen an das Ausland			
34	Summe Auszahlungen investive Gebarung	306 000,00	577 700,00	96 184,42
SA2	Saldo (2) Geldfluss aus der Investiven Gebarung (33 – 34)	-112 900,00	-221 900,00	82 260,90
SA3	Saldo (3) Nettofinanzierungssaldo (Saldo 1 + Saldo 2)	-151 600,00	-154 400,00	103 129,53
351	Einzahlungen aus der Aufnahme von Finanzschulden	0,00	0,00	0,00
3511	Einzahlungen aus empfangenen Darlehen von öffentlichen Körperschaften und Rechtsträgern			
3512	Einzahlungen aus empfangenen Darlehen von Beteiligungen			
3513	Einzahlungen aus empfangenen Darlehen von Unternehmen und privaten Haushalten			
3514	Einzahlungen aus Finanzschulden (Finanzunternehmen)			
353	Einzahlungen infolge eines Kapitaltausch bei derivativen Finanzinstrumenten mit Grundgeschäft	0,00	0,00	0,00
3530	Einzahlungen infolge eines Kapitaltausch bei derivativen Finanzinstrumenten mit Grundgeschäft			
355	Einzahlungen aus dem Abgang von Finanzinstrumenten	0,00	0,00	0,00
3550	Einzahlungen aus dem Abgang von Finanzinstrumenten			
35	Summe Einzahlungen aus der Finanzierungstätigkeit	0,00	0,00	0,00
361	Auszahlungen aus der Tilgung von Finanzschulden	179 400,00	178 100,00	177 045,87
3611	Auszahlungen aus empfangenen Darlehen von öffentlichen Körperschaften und Rechtsträgern	179 400,00	178 100,00	177 045,87

Dienstleistungen (Gruppe 8)

MVAG	Mittelverwendungs- und aufbringungsgruppen (1. und 2. Ebene)	VA 2023	VA 2022	RA 2021
3612	Auszahlungen aus empfangenen Darlehen von Beteiligungen			
3613	Auszahlungen aus empfangenen Darlehen von Unternehmen und privaten Haushalten			
3614	Auszahlungen aus Finanzschulden			
3615	Auszahlung aus der Rückzahlung von Leasingverbindlichkeiten			
363	Auszahlungen infolge eines Kapitaltausch bei derivativen Finanzinstrumenten mit Grundgeschäft	0,00	0,00	0,00
3630	Auszahlungen infolge eines Kapitaltausch bei derivativen Finanzinstrumenten mit Grundgeschäft			
365	Auszahlungen für den Erwerb von Finanzinstrumenten	0,00	0,00	0,00
3650	Auszahlungen für den Erwerb von Finanzinstrumenten			
36	Summe Auszahlungen aus der Finanzierungstätigkeit	179 400,00	178 100,00	177 045,87
SA4	Saldo (4) Geldfluss aus der Finanzierungstätigkeit (35 – 36)	-179 400,00	-178 100,00	-177 045,87
SA5	Saldo (5) Geldfluss aus der voranschlagswirksamen Gebarung (Saldo 3 + Saldo 4)	-331 000,00	-332 500,00	-73 916,34

Finanzwirtschaft (Gruppe 9)

MVAG	Mittelverwendungs- und aufbringungsgruppen (1. und 2. Ebene)	VA 2023	VA 2022	RA 2021
311	Einzahlungen aus der operativen Verwaltungstätigkeit	1 557 100,00	1 479 900,00	1 432 968,99
3111	Einzahlungen aus eigenen Abgaben	338 900,00	403 700,00	361 169,84
3112	Einzahlungen aus Ertragsanteilen	1 217 000,00	1 075 000,00	1 071 539,15
3113	Einzahlungen aus Gebühren			
3114	Einzahlungen aus Leistungen	500,00	500,00	260,00
3115	Einzahlungen aus Besitz und wirtschaftlicher Tätigkeit			
3116	Einzahlungen aus Veräußerung von geringwertigen Wirtschaftsgütern (GWG) und sonstige Einzahlungen	700,00	700,00	
312	Einzahlungen aus Transfers (ohne Kapitaltransfers)	84 500,00	113 500,00	178 102,37
3121	Transferzahlungen von Trägern des öffentlichen Rechts	83 900,00	112 900,00	177 502,37
3122	Transferzahlungen von Beteiligungen			
3123	Transferzahlungen von Unternehmen (inkl. Finanzunternehmen)			
3124	Transferzahlungen von Haushalte und Organisationen ohne Erwerbscharakter	600,00	600,00	600,00
3125	Transferzahlungen vom Ausland			
3126	Investitions- und Tilgungszuschüsse zwischen Unternehmungen und Betrieben der Gebietskörperschaft und der Gebietskörperschaft			
313	Einzahlungen aus Finanzerträgen	1 800,00	1 700,00	2 022,68
3131	Einzahlungen aus Zinserträgen	1 800,00	1 700,00	2 022,68
3133	Einzahlungen aus Gewinnentnahmen von marktbestimmten Betrieben			
3134	Sonstige Einzahlungen aus Finanzerträgen			
3135	Einzahlungen aus Dividenden/Gewinnausschüttungen			
31	Summe Einzahlungen operative Gebarung	1 643 400,00	1 595 100,00	1 613 094,04
321	Auszahlungen aus Personalaufwand	0,00	0,00	0,00
3211	Auszahlungen für Personalaufwand Bezüge, Nebengebühren, und Mehrleistungsvergütungen)			
3212	Auszahlungen für gesetzliche und freiwillige Sozialaufwendungen			
3213	Auszahlungen aus sonstigem Personalaufwand			
322	Auszahlungen aus Sachaufwand (ohne Transferaufwand)	1 900,00	2 600,00	772,17
3221	Auszahlungen für Gebrauchs- und Verbrauchsgüter, Handelswaren			
3222	Auszahlungen für Verwaltungs- und Betriebsaufwand			
3223	Auszahlungen für Leasing- und Mietaufwand			
3224	Auszahlungen für Instandhaltung			
3225	Sonstige Auszahlungen aus Sachaufwand	1 900,00	2 600,00	772,17
323	Auszahlungen aus Transfers (ohne Kapitaltransfers)	0,00	0,00	0,00
3231	Transferzahlungen an Träger des öffentlichen Rechts			
3232	Transferzahlungen an Beteiligungen			
3233	Transferzahlungen an Unternehmen (inkl. Finanzunternehmen)			

Finanzwirtschaft (Gruppe 9)

MVAG	Mittelverwendungs- und aufbringungsgruppen (1. und 2. Ebene)	VA 2023	VA 2022	RA 2021
3234	Transferzahlungen an Haushalte und Organisationen ohne Erwerbscharakter			
3235	Transferzahlungen an das Ausland			
3236	Investitions- und Tilgungszuschüsse zwischen Unternehmungen und Betrieben der Gebietskörperschaft und der Gebietskörperschaft			
324	Auszahlungen aus Finanzaufwand	1 800,00	4 800,00	913,83
3241	Auszahlungen für Zinsaufwand, für Finanzierungsleasing, für Forderungskauf, für Finanzschulden und derivative Finanzinstrumente	100,00	100,00	3,74
3242	Auszahlungen für Zinsen aus derivativen Finanzinstrumenten ohne Grundgeschäft			
3243	Auszahlung aus Gewinnentnahmen von marktbestimmten Betrieben			
3244	Sonstige Auszahlungen aus Finanzaufwendungen	1 700,00	4 700,00	910,09
32	Summe Auszahlungen operative Gebarung	3 700,00	7 400,00	1 686,00
SA1	Saldo (1) Geldfluss aus der Operativen Gebarung (31 – 32)	1 639 700,00	1 587 700,00	1 611 408,04
331	Einzahlungen aus der Investitionstätigkeit	0,00	0,00	0,00
3311	Einzahlungen aus der Veräußerung von immateriellem Vermögen			
3312	Einzahlungen aus der Veräußerung von Grundstücken und Grundstückeinrichtungen			
3313	Einzahlungen aus der Veräußerung von Gebäuden und Bauten			
3314	Einzahlungen aus der Veräußerung von technischen Anlagen, Fahrzeuge und Maschinen			
3315	Einzahlungen aus der Veräußerung von Amts-, Betriebs- und Geschäftsausstattung			
3316	Einzahlungen aus der Veräußerung von Kulturgütern			
3317	Einzahlungen aus der Veräußerung von Beteiligungen			
332	Einzahlungen aus der Rückzahlung von Darlehen sowie gewährten Vorschüssen	0,00	0,00	0,00
3321	Einzahlungen aus Darlehen an Träger des öffentlichen Rechts			
3322	Einzahlungen aus Darlehen an Beteiligungen			
3323	Einzahlungen aus Darlehen an Unternehmen und Haushalte			
3325	Einzahlungen aus Vorschüssen und Anzahlungen			
333	Einzahlungen aus Kapitaltransfers	0,00	0,00	0,00
3331	Kapitaltransferzahlungen von Trägern des öffentlichen Rechts			
3332	Kapitaltransferzahlungen von Beteiligungen			
3333	Kapitaltransferzahlungen von Unternehmen			
3334	Kapitaltransferzahlungen von Haushalten und Organisationen ohne Erwerbscharakter			
3335	Kapitaltransferzahlungen vom Ausland			
33	Summe Einzahlungen investive Gebarung	0,00	0,00	0,00
341	Auszahlungen aus der Investitionstätigkeit	0,00	0,00	0,00
3411	Auszahlungen für den Erwerb von immateriellem Vermögen			
3412	Auszahlungen für den Erwerb von Grundstücken und Grundstückseinrichtungen			

Finanzwirtschaft (Gruppe 9)

MVAG	Mittelverwendungs- und aufbringungsgruppen (1. und 2. Ebene)	VA 2023	VA 2022	RA 2021
3413	Auszahlungen für den Erwerb von Gebäuden und Bauten			
3414	Auszahlungen für den Erwerb von technischen Anlagen, Fahrzeuge und Maschinen			
3415	Auszahlungen für den Erwerb von Amts-, Betriebs- und Geschäftsausstattung			
3416	Auszahlungen für den Erwerb von Kulturgütern			
3417	Auszahlungen für den Erwerb von Beteiligungen			
342	Auszahlungen von gewährten Darlehen sowie gewährten Vorschüssen	0,00	0,00	0,00
3421	Auszahlung von Darlehen an Träger des öffentlichen Rechts			
3422	Auszahlung von Darlehen an Beteiligungen			
3423	Auszahlung von Darlehen an Unternehmen und Haushalte			
3425	Auszahlungen von Vorschüssen und Anzahlungen			
343	Auszahlungen aus Kapitaltransfers	0,00	0,00	0,00
3431	Kapitaltransferzahlungen an Träger des öffentlichen Rechts			
3432	Kapitaltransferzahlungen an Beteiligungen			
3433	Kapitaltransferzahlungen an Unternehmen (Finanzunternehmen)			
3434	Kapitaltransferzahlungen an Haushalte und Organisationen ohne Erwerbscharakter			
3435	Kapitaltransferzahlungen an das Ausland			
34	Summe Auszahlungen investive Gebarung	0,00	0,00	0,00
SA2	Saldo (2) Geldfluss aus der Investiven Gebarung (33 – 34)	0,00	0,00	0,00
SA3	Saldo (3) Nettofinanzierungssaldo (Saldo 1 + Saldo 2)	1 639 700,00	1 587 700,00	1 611 408,04
351	Einzahlungen aus der Aufnahme von Finanzschulden	0,00	0,00	0,00
3511	Einzahlungen aus empfangenen Darlehen von öffentlichen Körperschaften und Rechtsträgern			
3512	Einzahlungen aus empfangenen Darlehen von Beteiligungen			
3513	Einzahlungen aus empfangenen Darlehen von Unternehmen und privaten Haushalten			
3514	Einzahlungen aus Finanzschulden (Finanzunternehmen)			
353	Einzahlungen infolge eines Kapitaltausch bei derivativen Finanzinstrumenten mit Grundgeschäft	0,00	0,00	0,00
3530	Einzahlungen infolge eines Kapitaltausch bei derivativen Finanzinstrumenten mit Grundgeschäft			
355	Einzahlungen aus dem Abgang von Finanzinstrumenten	0,00	0,00	0,00
3550	Einzahlungen aus dem Abgang von Finanzinstrumenten			
35	Summe Einzahlungen aus der Finanzierungstätigkeit	0,00	0,00	0,00
361	Auszahlungen aus der Tilgung von Finanzschulden	0,00	0,00	0,00
3611	Auszahlungen aus empfangenen Darlehen von öffentlichen Körperschaften und Rechtsträgern			

Finanzwirtschaft (Gruppe 9)

MVAG	Mittelverwendungs- und aufbringungsgruppen (1. und 2. Ebene)	VA 2023	VA 2022	RA 2021
3612	Auszahlungen aus empfangenen Darlehen von Beteiligungen			
3613	Auszahlungen aus empfangenen Darlehen von Unternehmen und privaten Haushalten			
3614	Auszahlungen aus Finanzschulden			
3615	Auszahlung aus der Rückzahlung von Leasingverbindlichkeiten			
363	Auszahlungen infolge eines Kapitaltausch bei derivativen Finanzinstrumenten mit Grundgeschäft	0,00	0,00	0,00
3630	Auszahlungen infolge eines Kapitaltausch bei derivativen Finanzinstrumenten mit Grundgeschäft			
365	Auszahlungen für den Erwerb von Finanzinstrumenten	0,00	0,00	0,00
3650	Auszahlungen für den Erwerb von Finanzinstrumenten			
36	Summe Auszahlungen aus der Finanzierungstätigkeit	0,00	0,00	0,00
SA4	Saldo (4) Geldfluss aus der Finanzierungstätigkeit (35 – 36)	0,00	0,00	0,00
SA5	Saldo (5) Geldfluss aus der voranschlagswirksamen Gebarung (Saldo 3 + Saldo 4)	1 639 700,00	1 587 700,00	1 611 408,04

Querschnitt (Anlage 5b)

Bezeichnung	Zuordnung der Aufwands- und Ertragsgruppen	Summe Haushalt	davon A 85 - 89	Summe ohne A 85 - 89
I. Querschnitt				
Erträge der operativen Gebarung / Einzahlungen aus Abgaben				
10	Einzahlungen aus eigenen Abgaben	Unterklassen 83 bis 85 ohne Gruppen 852, 858 und 859	338 900,00	338 900,00
11	Erträge aus Ertragsanteilen	Gruppen 858 und 859	1 217 000,00	1 217 000,00
12	Gebühren für die Benützung von Gemeindevorrichtungen und -anlagen	Gruppe 852	290 800,00	275 300,00 15 500,00
13	Erträge aus Leistungen	Unterklasse 81 ohne Gruppen 811, 817, 818 und 819	117 400,00	100,00 117 300,00
14	Erträge aus Besitz und wirtschaftlicher Tätigkeit	Gruppen 811, 820, 822, 823	139 900,00	33 700,00 106 200,00
15	Transfererträge von Trägern des öffentlichen Rechts	Gruppen 860 bis 863, 888	181 100,00	62 900,00 118 200,00
16	Sonstige Transfererträge	Gruppen 809, 864 bis 868, 880	6 600,00	400,00 6 200,00
17	Gewinnentnahmen der Gemeinde von Unternehmungen und marktbestimmten Betrieben der Gemeinde (A 85-89)	Gruppe 869 und 879		
18	Erträge aus Veräußerungen und sonstige Erträge	Gruppen 814, 815, 824, 827, 828 und 829	23 100,00	8 100,00 15 000,00
19	Summe 1 (Erträge)		2 314 800,00	380 500,00 1 934 300,00
Aufwendungen der operativen Gebarung				
20	Personalaufwand	Klasse 5 ohne nicht finanzierungswirksame Konten	739 200,00	62 800,00 676 400,00
21	Pensionen und sonstige Ruhebezüge	Gruppen 760, 761		
22	Bezüge der gewählten Organe	Gruppe 721	100 300,00	100 300,00
23	Gebrauchs- und Verbrauchsgüter, Handelswaren	Klasse 4	114 700,00	5 800,00 108 900,00
24	Verwaltungs- und Betriebsaufwand	Klasse 6 ohne Gruppen 650 bis 655, 657, 658, 680 bis 687, 689, 690, 694 bis 699; Unterklassen 70 bis 72 ohne Gruppen 706 und 721; Gruppe 790	582 400,00	133 800,00 448 600,00
25	Zinsen für Finanzschulden	Gruppen 650, 651, 653 und 657	12 000,00	11 900,00 100,00
26	Laufende Transfers an Träger des öffentlichen Rechts	Gruppen 750 bis 754	764 300,00	764 300,00
27	Sonstige laufende Transfers	Gruppen 755 bis 757, 759, 764, 768, 780 und 781	18 600,00	18 600,00
28	Gewinnentnahmen der Gemeinde von Unternehmungen und marktbestimmten Betrieben der Gemeinde (A 85-89)	Gruppe 769		
29	Summe 2 (Aufwendungen)		2 331 500,00	214 300,00 2 117 200,00
91	SALDO 1: Ergebnis der operativen Gebarung	Summe 1 minus Summe 2	-16 700,00	166 200,00 -182 900,00

Bezeichnung	Zuordnung Abgang/Zugang zu den Bestandskonten und der Kapitaltransferkonten	Summe Haushalt	davon A 85 - 89	Summe ohne A 85 - 89
Vermögensgebarung mit Kapitaltransfers ohne Finanztransaktionen				
30 Veräußerung von unbeweglichem Vermögen	Unterklassen 00, 01, 05 und 06; Gruppen 801, 802 und 805 (bei unbeweglichen Kulturgütern)	160 000,00		160 000,00
31 Veräußerung von beweglichem Vermögen	Unterklassen 02 bis 04; Gruppen 100, 113, 120, 150, 159, 170 und 175; Gruppen 803, 804 und 805 (bei beweglichen Kulturgütern)			
32 Veräußerung von immateriellen Vermögenswerten	Unterklasse 07			
33 Investitionszuschüsse (erhaltene Kapitaltransfers) von Trägern des öffentlichen Rechts	Gruppen 300 bis 303, 309, 871	343 400,00	18 100,00	325 300,00
34 Sonstige Investitionszuschüsse (erhaltene Kapitaltransfers)	Gruppen 304 bis 308	15 000,00	15 000,00	
39 Summe 3 (Vermögensgebarung mit Kapitaltransfer ohne Finanztransaktionen)		518 400,00	33 100,00	485 300,00
Vermögensgebarung und Kapitaltransfers ohne Finanztransaktionen				
40 Erwerb von unbeweglichem Vermögen	Unterklassen 00, 01 und 05; Gruppen 060, 061 und 063	816 000,00	100 000,00	716 000,00
41 Erwerb von beweglichem Vermögen, Aktivierte Vorräte	Unterklassen 02 bis 04; Gruppe 062; Gruppen 100, 113, 120, 150, 159, 170 und 175	83 400,00	6 000,00	77 400,00
42 Erwerb von immateriellen Vermögenswerten	Unterklasse 07	6 500,00		6 500,00
43 Kapitaltransfers an Träger des öffentlichen Rechts	Gruppen 130 und 135; Gruppen 770 bis 774	2 500,00		2 500,00
44 Sonstige Kapitaltransfers	Gruppen 775 bis 779, 785 und 786	1 400,00		1 400,00
49 Summe 4 (Vermögensgebarung und Kapitaltransfer ohne Finanztransaktionen)		909 800,00	106 000,00	803 800,00
92 SALDO 2: Saldo der Vermögensgebarung ohne Finanztransaktionen	Summe 3 minus Summe 4	-391 400,00	-72 900,00	-318 500,00

Bezeichnung	Zuordnung der Gruppen der Finanzierungsrechnung	nur A 85 - 89
Einzahlungen aus Finanztransaktionen		
50 Veräußerung von Beteiligungen und Wertpapieren	Unterklasse 08; Gruppen 223 und 224	
51 Entnahmen aus Zahlungsmittelreserven	Gruppen 293, 294 und 295	
52 Einzahlungen aus der Rückzahlung von Darlehen an Träger des öffentlichen Rechts	Gruppen 240 bis 244	
53 Einzahlungen aus der Rückzahlung von Darlehen an andere und von Bezugsvorschüssen	Gruppen 245 bis 249 und 273	
54 Aufnahme von Finanzschulden von Trägern des öffentlichen Rechts	Gruppen 340 bis 344, 350 bis 354	
55 Aufnahme von Finanzschulden von anderen	Unterklasse 32; Gruppen 345 bis 349, 355 bis 357	
58 Ausgleichszahlungen aus Finanzderivaten	Gruppen 821 und 826	
59 Summe 5 (Einzahlungen aus Finanztransaktionen)		0,00
Auszahlungen aus Finanztransaktionen		
60 Erwerb von Beteiligungen und Wertpapieren	Unterklasse 08; Gruppen 223 und 224	
61 Zuführung an Zahlungsmittelreserven	Gruppen 293, 294 und 295	
62 Gewährung von Darlehen an Träger des öffentlichen Rechts	Gruppen 240 bis 244	
63 Gewährung von Darlehen an andere und von Bezugsvorschüssen	Gruppen 245 bis 249 und 273	
64 Rückzahlung von Finanzschulden bei Trägern des öffentlichen Rechts	Gruppen 340 bis 344, 350 bis 354	179 400,00
65 Rückzahlung von Finanzschulden bei anderen	Unterklasse 32; Gruppen 345 bis 349, 355 bis 357	
68 Ausgleichszahlungen aus Finanzderivaten	Gruppen 652, 655 und 658	
69 Summe 6 (Auszahlungen aus Finanztransaktionen)		179 400,00
93 SALDO 3: Saldo der Finanztransaktionen	Summe 5 minus Summe 6	-179 400,00
94 SALDO 4:	Summe der Salden 1, 2 und 3	-86 100,00
II. Ableitung des Finanzierungssaldos		
70 Jahresergebnis Haushalt ohne A 85 - 89 und ohne Finanztransaktionen	Saldo 1 plus Saldo 2	-501 400,00
71 Überrechnung Jahresergebnis A 85 - 89	Saldo 4 der Spalte "nur A 85 - 89"	-86 100,00
95 Finanzierungssaldo ('vorläufiges Maastricht-Ergebnis')		-587 500,00

Ergebnis- und Finanzierungsvoranschlag Detailnachweis

	MVAG	VC	QU	Ergebnisvoranschlag			Finanzierungsvoranschlag			
				EH	FH	VA 2023	VA 2022	RA 2021	VA 2023	VA 2022
0 Vertretungskörper und allgemeine Verwaltung										
00	Gewählte Gemeindeorgane									
000	Gewählte Gemeindeorgane									
000000	Gewählte Gemeindeorgane									
Operative Gebarung										
SU 21 / 31	Summe Erträge / Einzahlungen operative Gebarung			0,00	0,00	0,00	0,00	0,00	0,00	
1/000000-582000	Sonstige Dienstgeberbeiträge zur sozialen Sicherheit	2212	3212	20	8 100,00	7 900,00	7 755,56	8 100,00	7 900,00	7 755,56
1/000000-670000	VERSICHERUNGEN	2222	3222	24	600,00	500,00	492,03	600,00	500,00	492,03
1/000000-721000	BEZÜGE DER ORGANE	2225	3225	22	100 000,00	97 000,00	94 815,82	100 000,00	97 000,00	94 815,82
1/000000-721100	DIÄTEN, REISEGEBÜHREN	2225	3225	22	300,00	300,00		300,00	300,00	
1/000000-723000	Amstpauschalien und Repräsentationsausgaben	2225	3225	24	500,00	500,00		500,00	500,00	
1/000000-752000	Transfers an Gemeinden, Gemeindeverbände (ohne marktbestimmte Tätigkeit) und Gemeindefonds	2231	3231	26	22 500,00	22 000,00	19 651,49	22 500,00	22 000,00	19 651,49
1/000000-757000	SCHULUNG DER GEMEINDEFUNKTIONÄRE	2234	3234	27	3 900,00	3 800,00	7 211,83	3 900,00	3 800,00	7 211,83
SU 22 / 32	Summe Aufwendungen / Auszahlungen operative Gebarung				135 900,00	132 000,00	129 926,73	135 900,00	132 000,00	129 926,73
SA 0 / SA 1	(0) Nettoergebnis (21 - 22) / (1) Geldfluss operative Gebarung (31 - 32)				-135 900,00	-132 000,00	-129 926,73	-135 900,00	-132 000,00	-129 926,73
SU 23	Summe Haushaltsrücklagen				0,00	0,00	0,00	0,00	0,00	0,00
SA00	Nettoergebnis nach Zuw./Entn. Haushaltsrücklagen (Saldo 0 +/- SU23)				-135 900,00	-132 000,00	-129 926,73			
Investive Gebarung										
SU 33	Summe Einzahlungen investive Gebarung							0,00	0,00	0,00
SU 34	Summe Auszahlungen investive Gebarung							0,00	0,00	0,00
SA2	Saldo (2) Geldfluss aus der Investiven Gebarung (33 - 34)							0,00	0,00	0,00
SA3	Saldo (3) Nettofinanzierungssaldo (Saldo 1 + Saldo 2)							-135 900,00	-132 000,00	-129 926,73
Finanzierungstätigkeit										
SU 35	Summe Einzahlungen aus der Finanzierungstätigkeit							0,00	0,00	0,00
SU 36	Summe Auszahlungen aus der Finanzierungstätigkeit							0,00	0,00	0,00
SA4	Saldo (4) Geldfluss aus der Finanzierungstätigkeit (35 - 36)							0,00	0,00	0,00
SA5	Saldo (5) Geldfluss aus der voranschlagswirksamen Gebarung (Saldo 3 + Saldo 4)							-135 900,00	-132 000,00	-129 926,73

		MVAG		VC QU	Ergebnisvoranschlag			Finanzierungsvoranschlag		
		EH	FH		VA 2023	VA 2022	RA 2021	VA 2023	VA 2022	RA 2021
01	Hauptverwaltung									
010	Zentralamt									
010000	Gemeindeamt									
Operative Gebarung										
2/010000+813000	Erträge aus der Auflösung von Investitionszuschüssen (Kapitaltransfers)		2127		3 800,00	3 800,00	3 836,92			
2/010000+816000	Kopierkostensersatz	2114	3114	13	100,00	200,00	2,80	100,00	200,00	2,80
2/010000+816200	Kostensätze für sonstige Verwaltungsleistungen-Kläranlage	2114	3114	13	29 900,00	29 900,00	29 900,00	29 900,00	29 900,00	29 900,00
2/010000+817000	Erträge aus der Auflösung von sonstigen Rückstellungen		2117			33 200,00				
2/010000+829100	SONSTIGE EINNAHMEN	2116	3116	18	200,00	300,00		200,00	300,00	
2/010000+861000	Transfers von Ländern, Landesfonds und Landeskammern	2121	3121	15			10 000,00			10 000,00
SU 21 / 31	Summe Erträge / Einzahlungen operative Gebarung				34 000,00	67 400,00	43 739,72	30 200,00	30 400,00	39 902,80
1/010000-400000	GERINGWERTIGE WIRTSCHAFTSGÜTER	2221	3221	23	3 000,00	3 000,00	1 202,03	3 000,00	3 000,00	1 202,03
1/010000-454000	REINIGUNG	2221	3221	23	700,00	600,00	375,48	700,00	600,00	375,48
1/010000-456000	BÜROMATERIAL	2221	3221	23	2 500,00	2 500,00	2 727,65	2 500,00	2 500,00	2 727,65
1/010000-457000	GESETZBLÄTTER, ZEITSCHRIFTEN, FORMULARE	2221	3221	23	700,00	600,00	754,50	700,00	600,00	720,23
1/010000-459000	Sonstige Verbrauchsgüter	2221	3221	23	600,00	500,00	230,99	600,00	500,00	188,01
1/010000-510000	GELDBEZÜGE DER VERTRAGSBEDIENSTETEN DER VERWALTUNG	2211	3211	20	170 000,00	165 000,00	135 645,28	170 000,00	165 000,00	135 645,28
1/010000-511000	Geldbezüge der Vertragsbediensteten in handwerklicher Verwendung	2211	3211	20	3 500,00	3 000,00	2 542,92	3 500,00	3 000,00	2 542,92
1/010000-580000	DGB ZUM AUSGLEICHSFONDS	2212	3212	20	6 900,00	6 000,00	5 470,86	6 900,00	6 000,00	5 470,86
1/010000-582000	DGB SOZIALVERSICHERUNG	2212	3212	20	34 000,00	32 000,00	28 329,44	34 000,00	32 000,00	28 329,44
1/010000-582100	Beitrag MV Kassen BVA	2212	3212	20	1 800,00	1 800,00	1 456,20	1 800,00	1 800,00	1 456,20
1/010000-591000	Dotierung von Rückstellungen für Abfertigungen		2214				1 625,51			
1/010000-592000	Dotierung von Rückstellungen für Jubiläumszuwendungen		2214		500,00	400,00	683,45			
1/010000-600000	ENERGIEBEZÜGE-STROM	2222	3222	24	8 600,00	6 500,00	4 328,54	8 600,00	6 500,00	4 328,54
1/010000-600100	Gas	2222	3222	24	500,00	1 100,00		500,00	1 100,00	
1/010000-614000	INSTANDHALTUNG DER GEBÄUDE	2224	3224	24	1 000,00	1 000,00	596,77	1 000,00	1 000,00	596,77
1/010000-616000	INSTANDHALTUNG DER MASCHINEN	2224	3224	24	500,00	500,00		500,00	500,00	
1/010000-618000	INSTANDHALTUNG DER BÜROEINRICHTUNG	2224	3224	24	4 000,00	3 200,00	3 931,21	4 000,00	3 200,00	3 931,21
1/010000-630000	PORTOGEBÜHREN	2222	3222	24	4 100,00	4 000,00	3 340,91	4 100,00	4 000,00	3 340,91

		MVAG		VC QU	Ergebnisvoranschlag			Finanzierungsvoranschlag		
		EH	FH		VA 2023	VA 2022	RA 2021	VA 2023	VA 2022	RA 2021
1/010000-631000	TELEFONGEBÜHREN	2222	3222	24	4 500,00	4 000,00	4 021,37	4 500,00	4 000,00	4 021,37
1/010000-640000	Beratungskosten	2222	3222	24	1 000,00	1 000,00	1 329,65	1 000,00	1 000,00	1 329,65
1/010000-670000	VERSICHERUNGEN	2222	3222	24	12 900,00	12 200,00	12 004,60	12 900,00	12 200,00	12 004,60
1/010000-680000	Planmäßige Abschreibung	2226			17 500,00	18 700,00	21 352,02			
1/010000-700000	Pachtzinse	2223	3223	24	1 100,00	1 100,00	1 038,04	1 100,00	1 100,00	1 038,04
1/010000-710000	ÖFFENTLICHE ABGABEN (AUSGABEN) , OHNE GEB.GEMÄSS FAG	2225	3225	24	5 500,00	5 500,00	5 864,65	5 500,00	5 500,00	5 864,65
1/010000-724000	REISEGEBÜHREN	2225	3225	24	800,00	800,00	113,40	800,00	800,00	113,40
1/010000-728000	ENTGELTE FÜR SONSTIGE LEISTUNGEN(FIRMEN)	2225	3225	24	20 000,00	19 500,00	17 841,25	20 000,00	19 500,00	17 521,08
1/010000-729000	SONSTIGE AUSGABEN	2225	3225	24	600,00	1 000,00	519,57	600,00	1 000,00	519,57
1/010000-768000	Studienbeihilfe	2234	3234	27	1 200,00	1 200,00	569,34	1 200,00	1 200,00	569,34
SU 22 / 32	Summe Aufwendungen / Auszahlungen operative Gebarung				308 000,00	296 700,00	257 895,63	290 000,00	277 600,00	233 837,23
SA 0 / SA 1	(0) Nettoergebnis (21 - 22) / (1) Geldfluss operative Gebarung (31 – 32)				-274 000,00	-229 300,00	-214 155,91	-259 800,00	-247 200,00	-193 934,43
SU 23	Summe Haushaltsrücklagen				0,00	0,00	0,00	0,00	0,00	0,00
SA00	Nettoergebnis nach Zuw./Entn. Haushaltsrücklagen (Saldo 0 +/- SU23)				-274 000,00	-229 300,00	-214 155,91			
Investive Gebarung										
SU 33	Summe Einzahlungen investive Gebarung							0,00	0,00	0,00
1/010000-020000	ANKAUF VON MASCHINEN		3414	2 41				1 500,00	1 000,00	
1/010000-042000	AMTSAUSSTATTUNG		3415	2 41				6 500,00	1 000,00	2 058,28
1/010000-070000	EDV-SOFTWARE		3411	2 42				1 500,00	1 200,00	
SU 34	Summe Auszahlungen investive Gebarung							9 500,00	3 200,00	2 058,28
SA2	Saldo (2) Geldfluss aus der Investiven Gebarung (33 – 34)							-9 500,00	-3 200,00	-2 058,28
SA3	Saldo (3) Nettofinanzierungssaldo (Saldo 1 + Saldo 2)							-269 300,00	-250 400,00	-195 992,71
Finanzierungstätigkeit										
SU 35	Summe Einzahlungen aus der Finanzierungstätigkeit							0,00	0,00	0,00
SU 36	Summe Auszahlungen aus der Finanzierungstätigkeit							0,00	0,00	0,00
SA4	Saldo (4) Geldfluss aus der Finanzierungstätigkeit (35 – 36)							0,00	0,00	0,00
SA5	Saldo (5) Geldfluss aus der voranschlagswirksamen Gebarung (Saldo 3 + Saldo 4)							-269 300,00	-250 400,00	-195 992,71
015	Pressestelle, Amtsblatt und Öffentlichkeitsarbeit									
015000	PRESSEST.,AMTSBL.U.ÖFFENTLICHK. ARBEIT									
Operative Gebarung										
2/015000+808000	Veräußerung von Handelswaren Gem.Kalender, Einschaltg.	2116	3116	16	4 500,00	2 700,00	3 890,96	4 500,00	2 700,00	3 890,96
2/015000+810000	Nebenerlöse Werbeabgabe	2114	3114	13	100,00	300,00	185,48	100,00	300,00	185,48
SU 21 / 31	Summe Erträge / Einzahlungen operative Gebarung				4 600,00	3 000,00	4 076,44	4 600,00	3 000,00	4 076,44

		MVAG VC QU			Ergebnisvoranschlag			Finanzierungsvoranschlag		
		EH	FH		VA 2023	VA 2022	RA 2021	VA 2023	VA 2022	RA 2021
1/015000-413000	Handeslwaren Gem.Kalender,Einschaltungen	2221	3221	23	4 600,00	3 100,00	6 217,20	4 600,00	3 100,00	6 217,20
1/015000-728000	Entgelte für sonstige Leistungen Druck Gemeindezeitung	2225	3225	24	5 500,00	4 500,00	4 742,98	5 500,00	4 500,00	4 742,98
SU 22 / 32	Summe Aufwendungen / Auszahlungen operative Gebarung				10 100,00	7 600,00	10 960,18	10 100,00	7 600,00	10 960,18
SA 0 / SA 1	(0) Nettoergebnis (21 - 22) / (1) Geldfluss operative Gebarung (31 - 32)				-5 500,00	-4 600,00	-6 883,74	-5 500,00	-4 600,00	-6 883,74
SU 23	Summe Haushaltsrücklagen				0,00	0,00	0,00	0,00	0,00	0,00
SA00	Nettoergebnis nach Zuw./Entn. Haushaltsrücklagen (Saldo 0 +/- SU23)				-5 500,00	-4 600,00	-6 883,74			
Investive Gebarung										
SU 33	Summe Einzahlungen investive Gebarung							0,00	0,00	0,00
SU 34	Summe Auszahlungen investive Gebarung							0,00	0,00	0,00
SA2	Saldo (2) Geldfluss aus der Investiven Gebarung (33 - 34)							0,00	0,00	0,00
SA3	Saldo (3) Nettofinanzierungssaldo (Saldo 1 + Saldo 2)							-5 500,00	-4 600,00	-6 883,74
Finanzierungstätigkeit										
SU 35	Summe Einzahlungen aus der Finanzierungstätigkeit							0,00	0,00	0,00
SU 36	Summe Auszahlungen aus der Finanzierungstätigkeit							0,00	0,00	0,00
SA4	Saldo (4) Geldfluss aus der Finanzierungstätigkeit (35 - 36)							0,00	0,00	0,00
SA5	Saldo (5) Geldfluss aus der voranschlagswirksamen Gebarung (Saldo 3 + Saldo 4)							-5 500,00	-4 600,00	-6 883,74
019	Repräsentation									
019000	Repräsentationen									
Operative Gebarung										
SU 21 / 31	Summe Erträge / Einzahlungen operative Gebarung				0,00	0,00	0,00	0,00	0,00	0,00
1/019000-723000	REPRÄSENTATIONSAUSLAGEN	2225	3225	24	5 200,00	7 600,00	7 335,51	5 200,00	7 600,00	7 510,51
SU 22 / 32	Summe Aufwendungen / Auszahlungen operative Gebarung				5 200,00	7 600,00	7 335,51	5 200,00	7 600,00	7 510,51
SA 0 / SA 1	(0) Nettoergebnis (21 - 22) / (1) Geldfluss operative Gebarung (31 - 32)				-5 200,00	-7 600,00	-7 335,51	-5 200,00	-7 600,00	-7 510,51
SU 23	Summe Haushaltsrücklagen				0,00	0,00	0,00	0,00	0,00	0,00
SA00	Nettoergebnis nach Zuw./Entn. Haushaltsrücklagen (Saldo 0 +/- SU23)				-5 200,00	-7 600,00	-7 335,51			
Investive Gebarung										
SU 33	Summe Einzahlungen investive Gebarung							0,00	0,00	0,00
SU 34	Summe Auszahlungen investive Gebarung							0,00	0,00	0,00
SA2	Saldo (2) Geldfluss aus der Investiven Gebarung (33 - 34)							0,00	0,00	0,00
SA3	Saldo (3) Nettofinanzierungssaldo (Saldo 1 + Saldo 2)							-5 200,00	-7 600,00	-7 510,51
Finanzierungstätigkeit										
SU 35	Summe Einzahlungen aus der Finanzierungstätigkeit							0,00	0,00	0,00
SU 36	Summe Auszahlungen aus der Finanzierungstätigkeit							0,00	0,00	0,00
SA4	Saldo (4) Geldfluss aus der Finanzierungstätigkeit (35 - 36)							0,00	0,00	0,00

		MVAG VC QU			Ergebnisvoranschlag			Finanzierungsvoranschlag		
		EH	FH		VA 2023	VA 2022	RA 2021	VA 2023	VA 2022	RA 2021
SA5	Saldo (5) Geldfluss aus der voranschlagswirksamen Gebarung (Saldo 3 + Saldo 4)							-5 200,00	-7 600,00	-7 510,51
02	Hauptverwaltung									
021	Statistisches Amt									
021000	STATISTISCHES AMT									
Operative Gebarung										
2/021000+816000	ERSATZ FÜR STATISTISCHE ERHEBUNGEN	2114	3114	13		200,00			200,00	
SU 21 / 31	Summe Erträge / Einzahlungen operative Gebarung				0,00	200,00	0,00	0,00	200,00	0,00
SU 22 / 32	Summe Aufwendungen / Auszahlungen operative Gebarung				0,00	0,00	0,00	0,00	0,00	0,00
SA 0 / SA 1	(0) Nettoergebnis (21 - 22) / (1) Geldfluss operative Gebarung (31 - 32)				0,00	200,00	0,00	0,00	200,00	0,00
SU 23	Summe Haushaltsrücklagen				0,00	0,00	0,00	0,00	0,00	0,00
SA00	Nettoergebnis nach Zuw./Entn. Haushaltsrücklagen (Saldo 0 +/- SU23)				0,00	200,00	0,00			
Investive Gebarung										
SU 33	Summe Einzahlungen investive Gebarung							0,00	0,00	0,00
SU 34	Summe Auszahlungen investive Gebarung							0,00	0,00	0,00
SA2	Saldo (2) Geldfluss aus der Investiven Gebarung (33 - 34)							0,00	0,00	0,00
SA3	Saldo (3) Nettofinanzierungssaldo (Saldo 1 + Saldo 2)							0,00	200,00	0,00
Finanzierungstätigkeit										
SU 35	Summe Einzahlungen aus der Finanzierungstätigkeit							0,00	0,00	0,00
SU 36	Summe Auszahlungen aus der Finanzierungstätigkeit							0,00	0,00	0,00
SA4	Saldo (4) Geldfluss aus der Finanzierungstätigkeit (35 - 36)							0,00	0,00	0,00
SA5	Saldo (5) Geldfluss aus der voranschlagswirksamen Gebarung (Saldo 3 + Saldo 4)							0,00	200,00	0,00
022	Standesamt									
022000	Standesamt									
Operative Gebarung										
SU 21 / 31	Summe Erträge / Einzahlungen operative Gebarung				0,00	0,00	0,00	0,00	0,00	0,00
1/022000-752000	Beiträge an Verbände	2231	3231	26	8 300,00	9 500,00	9 100,00	8 300,00	9 500,00	9 100,00
SU 22 / 32	Summe Aufwendungen / Auszahlungen operative Gebarung				8 300,00	9 500,00	9 100,00	8 300,00	9 500,00	9 100,00
SA 0 / SA 1	(0) Nettoergebnis (21 - 22) / (1) Geldfluss operative Gebarung (31 - 32)				-8 300,00	-9 500,00	-9 100,00	-8 300,00	-9 500,00	-9 100,00
SU 23	Summe Haushaltsrücklagen				0,00	0,00	0,00	0,00	0,00	0,00
SA00	Nettoergebnis nach Zuw./Entn. Haushaltsrücklagen (Saldo 0 +/- SU23)				-8 300,00	-9 500,00	-9 100,00			
Investive Gebarung										
SU 33	Summe Einzahlungen investive Gebarung							0,00	0,00	0,00
SU 34	Summe Auszahlungen investive Gebarung							0,00	0,00	0,00
SA2	Saldo (2) Geldfluss aus der Investiven Gebarung (33 - 34)							0,00	0,00	0,00

		MVAG VC QU			Ergebnisvoranschlag			Finanzierungsvoranschlag		
		EH	FH		VA 2023	VA 2022	RA 2021	VA 2023	VA 2022	RA 2021
SA3	Saldo (3) Nettofinanzierungssaldo (Saldo 1 + Saldo 2)							-8 300,00	-9 500,00	-9 100,00
Finanzierungstätigkeit										
SU 35	Summe Einzahlungen aus der Finanzierungstätigkeit							0,00	0,00	0,00
SU 36	Summe Auszahlungen aus der Finanzierungstätigkeit							0,00	0,00	0,00
SA4	Saldo (4) Geldfluss aus der Finanzierungstätigkeit (35 – 36)							0,00	0,00	0,00
SA5	Saldo (5) Geldfluss aus der voranschlagswirksamen Gebarung (Saldo 3 + Saldo 4)							-8 300,00	-9 500,00	-9 100,00
024 Wahlamt										
024000 Wahlangelegenheiten										
Operative Gebarung										
2/024000+816000	Kostenersatz Wahlen	2114	3114	13	1 000,00	1 200,00	1 987,17	1 000,00	1 200,00	1 987,17
SU 21 / 31	Summe Erträge / Einzahlungen operative Gebarung				1 000,00	1 200,00	1 987,17	1 000,00	1 200,00	1 987,17
1/024000-728000	KOSTEN DER WAHLEN	2225	3225	24	800,00	500,00	35,18	800,00	500,00	35,18
SU 22 / 32	Summe Aufwendungen / Auszahlungen operative Gebarung				800,00	500,00	35,18	800,00	500,00	35,18
SA 0 / SA 1	(0) Nettoergebnis (21 - 22) / (1) Geldfluss operative Gebarung (31 – 32)				200,00	700,00	1 951,99	200,00	700,00	1 951,99
SU 23	Summe Haushaltsrücklagen				0,00	0,00	0,00	0,00	0,00	0,00
SA00	Nettoergebnis nach Zuw./Entn. Haushaltsrücklagen (Saldo 0 +/- SU23)				200,00	700,00	1 951,99			
Investive Gebarung										
SU 33	Summe Einzahlungen investive Gebarung							0,00	0,00	0,00
SU 34	Summe Auszahlungen investive Gebarung							0,00	0,00	0,00
SA2	Saldo (2) Geldfluss aus der Investiven Gebarung (33 – 34)							0,00	0,00	0,00
SA3	Saldo (3) Nettofinanzierungssaldo (Saldo 1 + Saldo 2)							200,00	700,00	1 951,99
Finanzierungstätigkeit										
SU 35	Summe Einzahlungen aus der Finanzierungstätigkeit							0,00	0,00	0,00
SU 36	Summe Auszahlungen aus der Finanzierungstätigkeit							0,00	0,00	0,00
SA4	Saldo (4) Geldfluss aus der Finanzierungstätigkeit (35 – 36)							0,00	0,00	0,00
SA5	Saldo (5) Geldfluss aus der voranschlagswirksamen Gebarung (Saldo 3 + Saldo 4)							200,00	700,00	1 951,99
03 Bauverwaltung										
032 Vermessungsamt										
032000 Vermessungswesen										
Operative Gebarung										
2/032000+828000	ERSATZ DER VERMESSUNGSKOSTEN - BAUPLÄTZE	2116	3116	18	4 400,00	9 000,00	660,50	4 400,00	9 000,00	660,50
SU 21 / 31	Summe Erträge / Einzahlungen operative Gebarung				4 400,00	9 000,00	660,50	4 400,00	9 000,00	660,50
1/032000-680000	Planmäßige Abschreibung	2226			8 900,00	10 200,00	11 420,04			

		MVAG		VC QU	Ergebnisvoranschlag			Finanzierungsvoranschlag		
		EH	FH		VA 2023	VA 2022	RA 2021	VA 2023	VA 2022	RA 2021
1/032000-728000	VERMARKUNG DES GEMEINDEGEBIETES	2225	3225	24	2 000,00	1 500,00	119,60	2 000,00	1 500,00	119,60
SU 22 / 32	Summe Aufwendungen / Auszahlungen operative Gebarung				10 900,00	11 700,00	11 539,64	2 000,00	1 500,00	119,60
SA 0 / SA 1	(0) Nettoergebnis (21 - 22) / (1) Geldfluss operative Gebarung (31 – 32)				-6 500,00	-2 700,00	-10 879,14	2 400,00	7 500,00	540,90
SU 23	Summe Haushaltsrücklagen				0,00	0,00	0,00	0,00	0,00	0,00
SA00	Nettoergebnis nach Zuw./Entn. Haushaltsrücklagen (Saldo 0 +/- SU23)				-6 500,00	-2 700,00	-10 879,14			
Investive Gebarung										
SU 33	Summe Einzahlungen investive Gebarung							0,00	0,00	0,00
1/032000-070000	Aktivierungsfähige Rechte (immaterielle Vermögenswerte)		3411	2 42				5 000,00	5 000,00	21 140,60
SU 34	Summe Auszahlungen investive Gebarung							5 000,00	5 000,00	21 140,60
SA2	Saldo (2) Geldfluss aus der Investiven Gebarung (33 – 34)							-5 000,00	-5 000,00	-21 140,60
SA3	Saldo (3) Nettofinanzierungssaldo (Saldo 1 + Saldo 2)							-2 600,00	2 500,00	-20 599,70
Finanzierungstätigkeit										
SU 35	Summe Einzahlungen aus der Finanzierungstätigkeit							0,00	0,00	0,00
SU 36	Summe Auszahlungen aus der Finanzierungstätigkeit							0,00	0,00	0,00
SA4	Saldo (4) Geldfluss aus der Finanzierungstätigkeit (35 – 36)							0,00	0,00	0,00
SA5	Saldo (5) Geldfluss aus der voranschlagswirksamen Gebarung (Saldo 3 + Saldo 4)							-2 600,00	2 500,00	-20 599,70
06	Sonstige Maßnahmen									
060	Beiträge an Verbände, Vereine oder sonstige Organisationen									
060000	Beiträge an Verbände, Vereine und sonstige Organisationen									
Operative Gebarung										
SU 21 / 31	Summe Erträge / Einzahlungen operative Gebarung				0,00	0,00	0,00	0,00	0,00	0,00
1/060000-726000	BEITR.AN VERB.,VEREINE (GEM.VERT.VERBAND)	2225	3225	24	13 000,00	12 900,00	12 258,23	13 000,00	12 900,00	12 258,23
SU 22 / 32	Summe Aufwendungen / Auszahlungen operative Gebarung				13 000,00	12 900,00	12 258,23	13 000,00	12 900,00	12 258,23
SA 0 / SA 1	(0) Nettoergebnis (21 - 22) / (1) Geldfluss operative Gebarung (31 – 32)				-13 000,00	-12 900,00	-12 258,23	-13 000,00	-12 900,00	-12 258,23
SU 23	Summe Haushaltsrücklagen				0,00	0,00	0,00	0,00	0,00	0,00
SA00	Nettoergebnis nach Zuw./Entn. Haushaltsrücklagen (Saldo 0 +/- SU23)				-13 000,00	-12 900,00	-12 258,23			
Investive Gebarung										
SU 33	Summe Einzahlungen investive Gebarung							0,00	0,00	0,00
SU 34	Summe Auszahlungen investive Gebarung							0,00	0,00	0,00
SA2	Saldo (2) Geldfluss aus der Investiven Gebarung (33 – 34)							0,00	0,00	0,00
SA3	Saldo (3) Nettofinanzierungssaldo (Saldo 1 + Saldo 2)							-13 000,00	-12 900,00	-12 258,23
Finanzierungstätigkeit										
SU 35	Summe Einzahlungen aus der Finanzierungstätigkeit							0,00	0,00	0,00

		MVAG VC QU			Ergebnisvoranschlag			Finanzierungsvoranschlag		
		EH	FH		VA 2023	VA 2022	RA 2021	VA 2023	VA 2022	RA 2021
SU 36	Summe Auszahlungen aus der Finanzierungstätigkeit							0,00	0,00	0,00
SA4	Saldo (4) Geldfluss aus der Finanzierungstätigkeit (35 – 36)							0,00	0,00	0,00
SA5	Saldo (5) Geldfluss aus der voranschlagswirksamen Gebarung (Saldo 3 + Saldo 4)							-13 000,00	-12 900,00	-12 258,23
062	Ehrungen und Auszeichnungen									
062000	EHRUNGEN UND AUSZEICHNUNGEN									
Operative Gebarung										
2/062000+808000	Verkauf Bild La Wurm "Haringsee"	2116	3116	16		100,00			100,00	
SU 21 / 31	Summe Erträge / Einzahlungen operative Gebarung				0,00	100,00	0,00	0,00	100,00	0,00
1/062000-728000	EHRUNGEN UND AUSZEICHNUNGEN	2225	3225	24	500,00	500,00	997,61	500,00	500,00	997,61
SU 22 / 32	Summe Aufwendungen / Auszahlungen operative Gebarung				500,00	500,00	997,61	500,00	500,00	997,61
SA 0 / SA 1	(0) Nettoergebnis (21 - 22) / (1) Geldfluss operative Gebarung (31 – 32)				-500,00	-400,00	-997,61	-500,00	-400,00	-997,61
SU 23	Summe Haushaltsrücklagen				0,00	0,00	0,00	0,00	0,00	0,00
SA00	Nettoergebnis nach Zuw./Entn. Haushaltsrücklagen (Saldo 0 +/- SU23)				-500,00	-400,00	-997,61			
Investive Gebarung										
SU 33	Summe Einzahlungen investive Gebarung							0,00	0,00	0,00
SU 34	Summe Auszahlungen investive Gebarung							0,00	0,00	0,00
SA2	Saldo (2) Geldfluss aus der Investiven Gebarung (33 – 34)							0,00	0,00	0,00
SA3	Saldo (3) Nettofinanzierungssaldo (Saldo 1 + Saldo 2)							-500,00	-400,00	-997,61
Finanzierungstätigkeit										
SU 35	Summe Einzahlungen aus der Finanzierungstätigkeit							0,00	0,00	0,00
SU 36	Summe Auszahlungen aus der Finanzierungstätigkeit							0,00	0,00	0,00
SA4	Saldo (4) Geldfluss aus der Finanzierungstätigkeit (35 – 36)							0,00	0,00	0,00
SA5	Saldo (5) Geldfluss aus der voranschlagswirksamen Gebarung (Saldo 3 + Saldo 4)							-500,00	-400,00	-997,61
09	Personalbetreuung									
091	Personalausbildung und Personalfortbildung									
091000	PERSONALAUSBILDUNG U.FORTBILDUNG									
Operative Gebarung										
SU 21 / 31	Summe Erträge / Einzahlungen operative Gebarung				0,00	0,00	0,00	0,00	0,00	0,00
1/091000-728000	SCHULUNG DER BEDIENSTETEN	2225	3225	24	5 000,00	5 500,00	1 641,90	5 000,00	5 500,00	1 789,50
SU 22 / 32	Summe Aufwendungen / Auszahlungen operative Gebarung				5 000,00	5 500,00	1 641,90	5 000,00	5 500,00	1 789,50
SA 0 / SA 1	(0) Nettoergebnis (21 - 22) / (1) Geldfluss operative Gebarung (31 – 32)				-5 000,00	-5 500,00	-1 641,90	-5 000,00	-5 500,00	-1 789,50
SU 23	Summe Haushaltsrücklagen				0,00	0,00	0,00	0,00	0,00	0,00
SA00	Nettoergebnis nach Zuw./Entn. Haushaltsrücklagen (Saldo 0 +/- SU23)				-5 000,00	-5 500,00	-1 641,90			
Investive Gebarung										
SU 33	Summe Einzahlungen investive Gebarung							0,00	0,00	0,00

	MVAG	VC QU	Ergebnisvoranschlag			Finanzierungsvoranschlag			
			EH	FH	VA 2023	VA 2022	RA 2021	VA 2023	VA 2022
SU 34		Summe Auszahlungen investive Gebarung					0,00	0,00	0,00
SA2		Saldo (2) Geldfluss aus der Investiven Gebarung (33 – 34)					0,00	0,00	0,00
SA3		Saldo (3) Nettofinanzierungssaldo (Saldo 1 + Saldo 2)					-5 000,00	-5 500,00	-1 789,50
Finanzierungstätigkeit									
SU 35		Summe Einzahlungen aus der Finanzierungstätigkeit					0,00	0,00	0,00
SU 36		Summe Auszahlungen aus der Finanzierungstätigkeit					0,00	0,00	0,00
SA4		Saldo (4) Geldfluss aus der Finanzierungstätigkeit (35 – 36)					0,00	0,00	0,00
SA5		Saldo (5) Geldfluss aus der voranschlagswirksamen Gebarung (Saldo 3 + Saldo 4)					-5 000,00	-5 500,00	-1 789,50

		MVAG VC QU			Ergebnisvoranschlag			Finanzierungsvoranschlag		
		EH	FH		VA 2023	VA 2022	RA 2021	VA 2023	VA 2022	RA 2021
1 Öffentliche Ordnung und Sicherheit										
13	Sonderpolizei									
131	Bau- und Feuerpolizei									
131000	Bau- und Feuerpolizei									
Operative Gebarung										
2/131000+816000	ERSATZ DER SACHVERSTÄNDIGENHONORARE	2114	3114	13	2 000,00	2 500,00	2 243,86	2 000,00	2 500,00	2 109,92
SU 21 / 31	Summe Erträge / Einzahlungen operative Gebarung				2 000,00	2 500,00	2 243,86	2 000,00	2 500,00	2 109,92
1/131000-640000	SACHVERSTÄNDIGENHONORARE	2222	3222	24	2 000,00	2 500,00	2 245,56	2 000,00	2 500,00	2 245,56
SU 22 / 32	Summe Aufwendungen / Auszahlungen operative Gebarung				2 000,00	2 500,00	2 245,56	2 000,00	2 500,00	2 245,56
SA 0 / SA 1	(0) Nettoergebnis (21 - 22) / (1) Geldfluss operative Gebarung (31 - 32)				0,00	0,00	-1,70	0,00	0,00	-135,64
SU 23	Summe Haushaltsrücklagen				0,00	0,00	0,00	0,00	0,00	0,00
SA00	Nettoergebnis nach Zuw./Entn. Haushaltsrücklagen (Saldo 0 +/- SU23)				0,00	0,00	-1,70			
Investive Gebarung										
SU 33	Summe Einzahlungen investive Gebarung							0,00	0,00	0,00
SU 34	Summe Auszahlungen investive Gebarung							0,00	0,00	0,00
SA2	Saldo (2) Geldfluss aus der Investiven Gebarung (33 - 34)							0,00	0,00	0,00
SA3	Saldo (3) Nettofinanzierungssaldo (Saldo 1 + Saldo 2)							0,00	0,00	-135,64
Finanzierungstätigkeit										
SU 35	Summe Einzahlungen aus der Finanzierungstätigkeit							0,00	0,00	0,00
SU 36	Summe Auszahlungen aus der Finanzierungstätigkeit							0,00	0,00	0,00
SA4	Saldo (4) Geldfluss aus der Finanzierungstätigkeit (35 - 36)							0,00	0,00	0,00
SA5	Saldo (5) Geldfluss aus der voranschlagswirksamen Gebarung (Saldo 3 + Saldo 4)							0,00	0,00	-135,64
133	Veterinärpolizei									
133000	Veterinärpolizei									
Operative Gebarung										
2/133000+808000	ERLÖSE FÜR HUNDEMARKEN	2116	3116	16	100,00	100,00	52,40	100,00	100,00	52,40
SU 21 / 31	Summe Erträge / Einzahlungen operative Gebarung				100,00	100,00	52,40	100,00	100,00	52,40
1/133000-413000	HUNDEMARKEN	2221	3221	23	100,00	100,00	139,78	100,00	100,00	139,78
SU 22 / 32	Summe Aufwendungen / Auszahlungen operative Gebarung				100,00	100,00	139,78	100,00	100,00	139,78
SA 0 / SA 1	(0) Nettoergebnis (21 - 22) / (1) Geldfluss operative Gebarung (31 - 32)				0,00	0,00	-87,38	0,00	0,00	-87,38
SU 23	Summe Haushaltsrücklagen				0,00	0,00	0,00	0,00	0,00	0,00
SA00	Nettoergebnis nach Zuw./Entn. Haushaltsrücklagen (Saldo 0 +/- SU23)				0,00	0,00	-87,38			
Investive Gebarung										
SU 33	Summe Einzahlungen investive Gebarung							0,00	0,00	0,00

		MVAG VC QU			Ergebnisvoranschlag			Finanzierungsvoranschlag		
		EH	FH		VA 2023	VA 2022	RA 2021	VA 2023	VA 2022	RA 2021
SU 34	Summe Auszahlungen investive Gebarung							0,00	0,00	0,00
SA2	Saldo (2) Geldfluss aus der Investiven Gebarung (33 – 34)							0,00	0,00	0,00
SA3	Saldo (3) Nettofinanzierungssaldo (Saldo 1 + Saldo 2)							0,00	0,00	-87,38
Finanzierungstätigkeit										
SU 35	Summe Einzahlungen aus der Finanzierungstätigkeit							0,00	0,00	0,00
SU 36	Summe Auszahlungen aus der Finanzierungstätigkeit							0,00	0,00	0,00
SA4	Saldo (4) Geldfluss aus der Finanzierungstätigkeit (35 – 36)							0,00	0,00	0,00
SA5	Saldo (5) Geldfluss aus der voranschlagswirksamen Gebarung (Saldo 3 + Saldo 4)							0,00	0,00	-87,38
16	Feuerwehrwesen									
163	Freiwillige Feuerwehren									
163000	Freiwillige Feuerwehren									
Operative Gebarung										
2/163000+813000	Erträge aus der Auflösung von Investitionszuschüssen (Kapitaltransfers)		2127		2 200,00	1 200,00	581,85			
2/163000+829000	Sonstige Einnahmen - Spenden	2116	3116	18		3 300,00		3 300,00		
2/163000+861000	Transfers von Ländern, Landesfonds - Bed.Zuw./Photovolta.Anlg.FF	2121	3121	15			15 000,00			15 000,00
6/163000+871000	BEDARFSZUWEISUNGEN	2121	3121	1 33	20 000,00	20 000,00		20 000,00	20 000,00	
SU 21 / 31	Summe Erträge / Einzahlungen operative Gebarung				22 200,00	24 500,00	15 581,85	20 000,00	23 300,00	15 000,00
1/163000-400000	EINSATZKLEIDUNG	2221	3221	23	500,00	300,00		500,00	300,00	
1/163000-400100	Geringwertige Wirtschaftsgüter (GWG)	2221	3221	23	1 000,00	800,00		1 000,00	800,00	
1/163000-452000	Treibstoffe	2221	3221	23	300,00	300,00		300,00	300,00	
1/163000-459000	Sonstige Verbrauchsgüter	2221	3221	23	200,00	300,00		200,00	300,00	
1/163000-600000	Strom	2222	3222	24	5 000,00	4 000,00	3 553,18	5 000,00	4 000,00	3 553,18
1/163000-600100	Gas	2222	3222	24	14 200,00	13 500,00	3 321,27	14 200,00	13 500,00	3 321,27
1/163000-614000	Instandhaltung von Gebäuden	2224	3224	24	1 500,00	700,00	1 552,99	1 500,00	700,00	1 696,99
1/163000-616000	Instandhaltung von Maschinen und maschinellen Anlagen	2224	3224	24	200,00	200,00		200,00	200,00	
1/163000-617000	Instandhaltung von Fahrzeugen	2224	3224	24	6 000,00	9 000,00	9 362,20	6 000,00	9 000,00	9 362,20
1/163000-670000	Versicherungen	2222	3222	24	4 500,00	4 500,00	3 750,87	4 500,00	4 500,00	3 750,87
1/163000-680000	Planmäßige Abschreibung	2226			34 600,00	33 100,00	31 572,03			
1/163000-710000	Öffentliche Abgaben (Ausgaben), ohne Gebühren gemäß FAG	2225	3225	24	500,00	500,00	290,54	500,00	500,00	290,54
1/163000-723000	Amstpauschalien und Repräsentationsausgaben	2225	3225	24	800,00	500,00		800,00	500,00	
1/163000-728000	ENTGELTE AN GEWERBETREIBENDE	2225	3225	24	900,00	800,00	45,84	900,00	800,00	45,84
1/163000-729000	sonstige Ausgaben	2225	3225	24	300,00	400,00		300,00	400,00	

		MVAG		VC QU	Ergebnisvoranschlag			Finanzierungsvoranschlag		
		EH	FH		VA 2023	VA 2022	RA 2021	VA 2023	VA 2022	RA 2021
1/163000-754000	SUBVENTIONEN AN FREIWILLIGE FEUERWEHREN	2231	3231	26	3 000,00	3 000,00	4 157,71	3 000,00	3 000,00	4 157,71
1/163000-774000	SUBVENTIONEN FÜR INVESTITIONEN FF	2231		43	2 500,00	1 500,00	2 310,00			
SU 22 / 32	Summe Aufwendungen / Auszahlungen operative Gebarung				76 000,00	73 400,00	59 916,63	38 900,00	38 800,00	26 178,60
SA 0 / SA 1	(0) Nettoergebnis (21 - 22) / (1) Geldfluss operative Gebarung (31 - 32)				-53 800,00	-48 900,00	-44 334,78	-18 900,00	-15 500,00	-11 178,60
6/163000+895001	Entnahmen von allgemeinen Haushaltsrücklagen	2301		1	37 000,00	10 000,00				
SU 23	Summe Haushaltsrücklagen				37 000,00	10 000,00	0,00	0,00	0,00	0,00
SA00	Nettoergebnis nach Zuw./Entn. Haushaltsrücklagen (Saldo 0 +/- SU23)				-16 800,00	-38 900,00	-44 334,78			
Investive Gebarung										
2/163000+300000	Kapitaltransfers von Bund, Bundesfonds und Bundeskammern/KIP		3331	33						17 455,51
2/163000+301000	Kapitaltransfers von Ländern, Landesfonds und Landeskammern/KEM		3331	33					14 400,00	
SU 33	Summe Einzahlungen investive Gebarung							0,00	14 400,00	17 455,51
5/163000-042000	Amts-, Betriebs- und Geschäftsausstattung		3415	1 41				57 000,00	30 000,00	
1/163000-042000	Amts-, Betriebs- und Geschäftsausstattung		3415	2 41					5 200,00	39 544,05
1/163000-050000	Sonderanlagen Photovoltaik-Anlage		3412	2 40						45 510,10
1/163000-774000	SUBVENTIONEN FÜR INVESTITIONEN FF		3431	43				2 500,00	1 500,00	2 310,00
SU 34	Summe Auszahlungen investive Gebarung							59 500,00	36 700,00	87 364,15
SA2	Saldo (2) Geldfluss aus der Investiven Gebarung (33 - 34)							-59 500,00	-22 300,00	-69 908,64
SA3	Saldo (3) Nettofinanzierungssaldo (Saldo 1 + Saldo 2)							-78 400,00	-37 800,00	-81 087,24
Finanzierungstätigkeit										
SU 35	Summe Einzahlungen aus der Finanzierungstätigkeit							0,00	0,00	0,00
SU 36	Summe Auszahlungen aus der Finanzierungstätigkeit							0,00	0,00	0,00
SA4	Saldo (4) Geldfluss aus der Finanzierungstätigkeit (35 - 36)							0,00	0,00	0,00
SA5	Saldo (5) Geldfluss aus der voranschlagswirksamen Gebarung (Saldo 3 + Saldo 4)							-78 400,00	-37 800,00	-81 087,24
163010	Freiw.Feuerwehren - Auto									
Operative Gebarung										
SU 21 / 31	Summe Erträge / Einzahlungen operative Gebarung				0,00	0,00	0,00	0,00	0,00	0,00
1/163010-680000	Planmäßige Abschreibung	2226			5 100,00	5 100,00	5 093,59			
SU 22 / 32	Summe Aufwendungen / Auszahlungen operative Gebarung				5 100,00	5 100,00	5 093,59	0,00	0,00	0,00
SA 0 / SA 1	(0) Nettoergebnis (21 - 22) / (1) Geldfluss operative Gebarung (31 - 32)				-5 100,00	-5 100,00	-5 093,59	0,00	0,00	0,00
SU 23	Summe Haushaltsrücklagen				0,00	0,00	0,00	0,00	0,00	0,00
SA00	Nettoergebnis nach Zuw./Entn. Haushaltsrücklagen (Saldo 0 +/- SU23)				-5 100,00	-5 100,00	-5 093,59			

	MVAG	VC QU	Ergebnisvoranschlag			Finanzierungsvoranschlag			
			EH	FH	VA 2023	VA 2022	RA 2021	VA 2023	VA 2022
Investive Gebarung									
SU 33							0,00	0,00	0,00
SU 34							0,00	0,00	0,00
SA2							0,00	0,00	0,00
SA3							0,00	0,00	0,00
Finanzierungstätigkeit									
SU 35							0,00	0,00	0,00
SU 36							0,00	0,00	0,00
SA4							0,00	0,00	0,00
SA5							0,00	0,00	0,00
163030 AUTO FF-Haringsee									
Operative Gebarung									
SU 21 / 31						0,00	0,00	0,00	0,00
1/163030-680000						5 500,00	5 500,00	5 473,90	
SU 22 / 32						5 500,00	5 500,00	5 473,90	0,00
SA 0 / SA 1						-5 500,00	-5 500,00	-5 473,90	0,00
SU 23						0,00	0,00	0,00	0,00
SA00						-5 500,00	-5 500,00	-5 473,90	
Investive Gebarung									
SU 33							0,00	0,00	0,00
SU 34							0,00	0,00	0,00
SA2							0,00	0,00	0,00
SA3							0,00	0,00	0,00
Finanzierungstätigkeit									
SU 35							0,00	0,00	0,00
SU 36							0,00	0,00	0,00
SA4							0,00	0,00	0,00
SA5							0,00	0,00	0,00
164 Förderung der Brandbekämpfung und Brandverhütung									
164000 Förderung der Brandbekämpfung und Brandverhütung									
Operative Gebarung									
2/164000+828000								1 547,00	1 547,00
SU 21 / 31						0,00	0,00	1 547,00	1 547,00
SU 22 / 32						0,00	0,00	0,00	0,00
SA 0 / SA 1						0,00	0,00	1 547,00	1 547,00

	MVAG	VC QU	Ergebnisvoranschlag			Finanzierungsvoranschlag				
			EH	FH	VA 2023	VA 2022	RA 2021	VA 2023	VA 2022	RA 2021
SU 23					0,00	0,00	0,00	0,00	0,00	0,00
SA00					0,00	0,00	1 547,00			
Investive Gebarung										
SU 33								0,00	0,00	0,00
SU 34								0,00	0,00	0,00
SA2								0,00	0,00	0,00
SA3								0,00	0,00	1 547,00
Finanzierungstätigkeit										
SU 35								0,00	0,00	0,00
SU 36								0,00	0,00	0,00
SA4								0,00	0,00	0,00
SA5								0,00	0,00	1 547,00
17 Katastrophendienst										
170 Allgemeine Angelegenheiten										
170000 Katastrophendienst										
Operative Gebarung										
SU 21 / 31					0,00	0,00	0,00	0,00	0,00	0,00
1/170000-752000			ALARMPLAN Donau/Russbachdamm	2231 3231 26	100,00	100,00		100,00	100,00	
SU 22 / 32					100,00	100,00	0,00	100,00	100,00	0,00
SA 0 / SA 1					-100,00	-100,00	0,00	-100,00	-100,00	0,00
SU 23					0,00	0,00	0,00	0,00	0,00	0,00
SA00					-100,00	-100,00	0,00			
Investive Gebarung										
SU 33								0,00	0,00	0,00
SU 34								0,00	0,00	0,00
SA2								0,00	0,00	0,00
SA3								-100,00	-100,00	0,00
Finanzierungstätigkeit										
SU 35								0,00	0,00	0,00
SU 36								0,00	0,00	0,00
SA4								0,00	0,00	0,00
SA5								-100,00	-100,00	0,00

		MVAG VC QU			Ergebnisvoranschlag			Finanzierungsvoranschlag		
		EH	FH		VA 2023	VA 2022	RA 2021	VA 2023	VA 2022	RA 2021
18	Landesverteidigung									
180	Zivilschutz									
180000	Zivilschutz									
Operative Gebarung										
SU 21 / 31	Summe Erträge / Einzahlungen operative Gebarung				0,00	0,00	0,00	0,00	0,00	0,00
1/180000-726000	MITGLIEDSBEITRAG - ZIVILSCHUTZ	2225	3225	24	300,00	200,00	212,94	300,00	200,00	212,94
1/180000-728000	Entgelte für sonstige Leistungen	2225	3225	24	200,00	200,00		200,00	200,00	
1/180000-757000	SUBVENTION - ZIVILSCHUTZ	2234	3234	27	300,00	300,00		300,00	300,00	
SU 22 / 32	Summe Aufwendungen / Auszahlungen operative Gebarung				800,00	700,00	212,94	800,00	700,00	212,94
SA 0 / SA 1	(0) Nettoergebnis (21 - 22) / (1) Geldfluss operative Gebarung (31 - 32)				-800,00	-700,00	-212,94	-800,00	-700,00	-212,94
SU 23	Summe Haushaltsrücklagen				0,00	0,00	0,00	0,00	0,00	0,00
SA00	Nettoergebnis nach Zuw./Entn. Haushaltsrücklagen (Saldo 0 +/- SU23)				-800,00	-700,00	-212,94			
Investive Gebarung										
SU 33	Summe Einzahlungen investive Gebarung							0,00	0,00	0,00
SU 34	Summe Auszahlungen investive Gebarung							0,00	0,00	0,00
SA2	Saldo (2) Geldfluss aus der Investiven Gebarung (33 - 34)							0,00	0,00	0,00
SA3	Saldo (3) Nettofinanzierungssaldo (Saldo 1 + Saldo 2)							-800,00	-700,00	-212,94
Finanzierungstätigkeit										
SU 35	Summe Einzahlungen aus der Finanzierungstätigkeit							0,00	0,00	0,00
SU 36	Summe Auszahlungen aus der Finanzierungstätigkeit							0,00	0,00	0,00
SA4	Saldo (4) Geldfluss aus der Finanzierungstätigkeit (35 - 36)							0,00	0,00	0,00
SA5	Saldo (5) Geldfluss aus der voranschlagswirksamen Gebarung (Saldo 3 + Saldo 4)							-800,00	-700,00	-212,94

		MVAG VC QU			Ergebnisvoranschlag			Finanzierungsvoranschlag		
		EH	FH		VA 2023	VA 2022	RA 2021	VA 2023	VA 2022	RA 2021
2 Unterricht, Erziehung, Sport und Wissenschaft										
21	Allgemeinbildender Unterricht									
210	Allgemeinbildende Pflichtschulen, gemeinsame Kosten									
210000	ALLGEMEINBILDENDE PFLICHTSCH.,GEM.KOST.									
Operative Gebarung										
SU 21 / 31	Summe Erträge / Einzahlungen operative Gebarung				0,00	0,00	0,00	0,00	0,00	0,00
1/210000-728000	Entgelte für sonstige Leistungen	2225	3225	24	200,00	200,00		200,00	200,00	
	Entsch.f.Matrikenführg.									
SU 22 / 32	Summe Aufwendungen / Auszahlungen operative Gebarung				200,00	200,00	0,00	200,00	200,00	0,00
SA 0 / SA 1	(0) Nettoergebnis (21 - 22) / (1) Geldfluss operative Gebarung (31 – 32)				-200,00	-200,00	0,00	-200,00	-200,00	0,00
SU 23	Summe Haushaltsrücklagen				0,00	0,00	0,00	0,00	0,00	0,00
SA00	Nettoergebnis nach Zuw./Entn. Haushaltsrücklagen (Saldo 0 +/- SU23)				-200,00	-200,00	0,00			
Investive Gebarung										
SU 33	Summe Einzahlungen investive Gebarung							0,00	0,00	0,00
SU 34	Summe Auszahlungen investive Gebarung							0,00	0,00	0,00
SA2	Saldo (2) Geldfluss aus der Investiven Gebarung (33 – 34)							0,00	0,00	0,00
SA3	Saldo (3) Nettofinanzierungssaldo (Saldo 1 + Saldo 2)							-200,00	-200,00	0,00
Finanzierungstätigkeit										
SU 35	Summe Einzahlungen aus der Finanzierungstätigkeit							0,00	0,00	0,00
SU 36	Summe Auszahlungen aus der Finanzierungstätigkeit							0,00	0,00	0,00
SA4	Saldo (4) Geldfluss aus der Finanzierungstätigkeit (35 – 36)							0,00	0,00	0,00
SA5	Saldo (5) Geldfluss aus der voranschlagswirksamen Gebarung (Saldo 3 + Saldo 4)							-200,00	-200,00	0,00
211	Volksschulen									
211000	Volksschule									
Operative Gebarung										
2/211000+810100	Elternbeiträge für Spiele u.Bastelmat.NM-Betreuung	2114	3114	13	3 000,00	3 600,00	3 221,50	3 000,00	3 600,00	3 243,50
2/211000+810200	Mittagessen	2114	3114	13	9 500,00	8 500,00	9 418,35	9 500,00	8 500,00	9 472,88
2/211000+810300	ELTERNBEITRÄGE für schulische NM-Betreuung	2114	3114	13	12 000,00	14 000,00	17 511,00	12 000,00	14 000,00	17 522,50
2/211000+813000	Erträge aus der Auflösung von Investitionszuschüssen (Kapitaltransfers)	2127			6 400,00	6 400,00	6 439,29			
2/211000+861000	Volksschule Zinsenzuschuss Dachsanierung	2121	3121	15	4 800,00			4 800,00		
2/211000+871000	Ersätze für Schülerbef.u. Schülerbeaufsichtigung	2121	3121	33	3 700,00	3 800,00	7 076,60	3 700,00	3 800,00	7 076,60

		MVAG		VC QU	Ergebnisvoranschlag			Finanzierungsvoranschlag		
		EH	FH		VA 2023	VA 2022	RA 2021	VA 2023	VA 2022	RA 2021
2/211000+871100	Ersatz für Betreuungspersonal Nachmittag	2121	3121	33	9 000,00	9 000,00	9 000,00	9 000,00	9 000,00	9 000,00
2/211000+871300	Ersätze f. EDV-Anlagen	2121	3121	33			2 300,00			2 300,00
SU 21 / 31	Summe Erträge / Einzahlungen operative Gebarung				48 400,00	45 300,00	54 966,74	42 000,00	38 900,00	48 615,48
1/211000-400000	GERINGWERTIGE WIRTSCHAFTSGÜTER	2221	3221	23	3 000,00	1 800,00	3 350,40	3 000,00	1 800,00	3 350,40
1/211000-400100	Unterrichtsmaterial	2221	3221	23	1 500,00	2 000,00	1 368,01	1 500,00	2 000,00	1 602,91
1/211000-402000	Bastelmat.u.Spiele für schulische NM- Betreuung	2221	3221	23	3 000,00	2 000,00	3 232,59	3 000,00	2 000,00	3 232,59
1/211000-413000	Handeslwaren	2221	3221	23	300,00	300,00	54,66	300,00	300,00	54,66
1/211000-430000	MITTAGESSEN	2221	3221	23	9 500,00	9 500,00	9 843,44	9 500,00	9 500,00	9 843,44
1/211000-454000	REINIGUNGSMATERIAL	2221	3221	23	1 800,00	2 000,00	1 484,56	1 800,00	2 000,00	1 484,56
1/211000-456000	Schreib-, Zeichen- und sonstige Büromittel	2221	3221	23	800,00	800,00	782,53	800,00	800,00	782,53
1/211000-457000	GESETZBLÄTTER, ZEITSCHRIFTEN, FORMULARE	2221	3221	23	400,00	400,00	226,62	400,00	400,00	226,62
1/211000-457100	Bücher f.Schulbibliothek Lehrer u. Schüler	2221	3221	23	700,00	500,00	443,16	700,00	500,00	443,16
1/211000-459000	SONSTIGE VERBRAUCHSGÜTER	2221	3221	23	1 800,00	1 800,00	1 118,32	1 800,00	1 800,00	1 118,32
1/211000-511000	GELDBEZÜGE D.VERTRAGSBEDIENSTETEN IN HANDW.VERWENDUNG	2211	3211	20	40 000,00	37 500,00	33 435,74	40 000,00	37 500,00	33 435,74
1/211000-580000	DGB ZUM AUSGLEICHSFONDS	2212	3212	20	1 700,00	1 500,00	1 303,99	1 700,00	1 500,00	1 303,99
1/211000-582000	DGB SOZIALVERSICHERUNG	2212	3212	20	7 200,00	6 800,00	6 660,47	7 200,00	6 800,00	6 660,47
1/211000-582100	Gemeindeamt Beitrag MV Kassen	2212	3212	20	600,00	500,00	501,84	600,00	500,00	501,84
1/211000-592000	Dotierung von Rückstellungen für Jubiläumszuwendungen	2214			400,00	200,00	138,39			
1/211000-600000	BELEUCHTUNG	2222	3222	24	6 200,00	4 000,00	2 687,25	6 200,00	4 000,00	2 687,25
1/211000-600100	Gas	2222	3222	24	37 000,00	33 900,00	7 540,58	37 000,00	33 900,00	7 540,58
1/211000-614000	INSTANDHALTUNG DER GEBÄUDE	2224	3224	24	2 000,00	10 000,00	958,73	2 000,00	10 000,00	958,73
1/211000-618000	INSTANDHALTUNG DER SCHULEINRICHTUNG	2224	3224	24	2 000,00	2 000,00	3 302,67	2 000,00	2 000,00	3 302,67
1/211000-620000	Transporte	2222	3222	24	400,00	400,00		400,00	400,00	
1/211000-630000	PORTOGEBÜHREN	2222	3222	24	100,00	100,00		100,00	100,00	
1/211000-631000	TELEFONGEBÜHREN	2222	3222	24	1 100,00	1 000,00	1 306,21	1 100,00	1 000,00	1 430,79
1/211000-670000	VERSICHERUNGEN	2222	3222	24	2 400,00	2 600,00	2 080,91	2 400,00	2 600,00	2 080,91
1/211000-680000	Planmäßige Abschreibung	2226			34 600,00	32 300,00	32 613,78			
1/211000-710000	ÖFFENTLICHE ABGABEN (AUSGABEN) , OHNE GEB.GEMÄSS FAG	2225	3225	24	3 700,00	3 700,00	3 455,22	3 700,00	3 700,00	3 455,22
1/211000-720000	Kostenbeiträge (Kostenersätze) für Leistungen ganzt.Schulform	2225	3225	24	3 600,00	3 300,00	3 278,04	3 600,00	3 300,00	3 278,04

		MVAG		VC QU	Ergebnisvoranschlag			Finanzierungsvoranschlag		
		EH	FH		VA 2023	VA 2022	RA 2021	VA 2023	VA 2022	RA 2021
1/211000-723000	Amstpauschalien und Repräsentationsausgaben	2225	3225	24	500,00	400,00	432,70	500,00	400,00	432,70
1/211000-724000	Reisegebühren	2225	3225	24	100,00	100,00		100,00	100,00	
1/211000-728010	Entgelte für sonstige Leistungen	2225	3225	24	1 000,00	800,00	1 007,65	1 000,00	800,00	1 007,65
1/211000-729000	SONSTIGE AUSGABEN	2225	3225	24	500,00	500,00	307,32	500,00	500,00	307,32
1/211000-757000	Subventionen	2234	3234	27	300,00	300,00	210,00	300,00	300,00	210,00
SU 22 / 32	Summe Aufwendungen / Auszahlungen operative Gebarung				168 200,00	163 000,00	123 125,78	133 200,00	130 500,00	90 733,09
SA 0 / SA 1	(0) Nettoergebnis (21 - 22) / (1) Geldfluss operative Gebarung (31 - 32)				-119 800,00	-117 700,00	-68 159,04	-91 200,00	-91 600,00	-42 117,61
6/211000+895001	Entnahmen von allgemeinen Haushaltsrücklagen	2301		1			142 035,81			
SU 23	Summe Haushaltsrücklagen				0,00	0,00	142 035,81	0,00	0,00	0,00
SA00	Nettoergebnis nach Zuw./Entn. Haushaltsrücklagen (Saldo 0 +/- SU23)				-119 800,00	-117 700,00	73 876,77			
Investive Gebarung										
SU 33	Summe Einzahlungen investive Gebarung							0,00	0,00	0,00
5/211000-010000	Gebäude und Bauten		3413	1 40						142 035,81
1/211000-010000	Gebäude und Bauten		3413	2 40					20 000,00	
1/211000-020000	ANKAUF VON MASCHINEN		3414	2 41				1 000,00	1 000,00	
1/211000-042000	Amtsausstattung		3415	2 41				6 000,00	25 000,00	5 165,98
1/211000-042100	SCHULMÖBEL, LEHRMITTEL		3415	2 41				1 000,00	1 000,00	5 753,41
SU 34	Summe Auszahlungen investive Gebarung							8 000,00	47 000,00	152 955,20
SA2	Saldo (2) Geldfluss aus der Investiven Gebarung (33 - 34)							-8 000,00	-47 000,00	-152 955,20
SA3	Saldo (3) Nettofinanzierungssaldo (Saldo 1 + Saldo 2)							-99 200,00	-138 600,00	-195 072,81
Finanzierungstätigkeit										
SU 35	Summe Einzahlungen aus der Finanzierungstätigkeit							0,00	0,00	0,00
SU 36	Summe Auszahlungen aus der Finanzierungstätigkeit							0,00	0,00	0,00
SA4	Saldo (4) Geldfluss aus der Finanzierungstätigkeit (35 - 36)							0,00	0,00	0,00
SA5	Saldo (5) Geldfluss aus der voranschlagswirksamen Gebarung (Saldo 3 + Saldo 4)							-99 200,00	-138 600,00	-195 072,81
212	Hauptschulen									
212000	Hauptschulen									
Operative Gebarung										
SU 21 / 31	Summe Erträge / Einzahlungen operative Gebarung				0,00	0,00	0,00	0,00	0,00	0,00
1/212000-752000	Schulerhaltsbeiträge Mittelschule Orth a.d. Donau	2231	3231	26	125 300,00	41 300,00	47 079,31	125 300,00	41 300,00	47 079,31
1/212000-752100	Schulerhaltsbeiträge Sport-Mittelschule Leopoldsdorf	2231	3231	26	4 400,00	2 000,00	2 000,00	4 400,00	2 000,00	2 000,00
1/212000-752200	Schulerhaltsbeiträge Mittelschule Lasse	2231	3231	26	6 200,00	11 200,00	9 200,00	6 200,00	11 200,00	9 200,00
SU 22 / 32	Summe Aufwendungen / Auszahlungen operative Gebarung				135 900,00	54 500,00	58 279,31	135 900,00	54 500,00	58 279,31

	MVAG	VC QU	Ergebnisvoranschlag			Finanzierungsvoranschlag					
			EH	FH	VA 2023	VA 2022	RA 2021	VA 2023	VA 2022	RA 2021	
SA 0 / SA 1		(0) Nettoergebnis (21 - 22) / (1) Geldfluss operative Gebarung (31 – 32)			-135 900,00	-54 500,00	-58 279,31	-135 900,00	-54 500,00	-58 279,31	
SU 23		Summe Haushaltsrücklagen			0,00	0,00	0,00	0,00	0,00	0,00	
SA00		Nettoergebnis nach Zuw./Entn. Haushaltsrücklagen (Saldo 0 +/- SU23)			-135 900,00	-54 500,00	-58 279,31				
Investive Gebarung											
SU 33		Summe Einzahlungen investive Gebarung						0,00	0,00	0,00	
SU 34		Summe Auszahlungen investive Gebarung						0,00	0,00	0,00	
SA2		Saldo (2) Geldfluss aus der Investiven Gebarung (33 – 34)						0,00	0,00	0,00	
SA3		Saldo (3) Nettofinanzierungssaldo (Saldo 1 + Saldo 2)						-135 900,00	-54 500,00	-58 279,31	
Finanzierungstätigkeit											
SU 35		Summe Einzahlungen aus der Finanzierungstätigkeit						0,00	0,00	0,00	
SU 36		Summe Auszahlungen aus der Finanzierungstätigkeit						0,00	0,00	0,00	
SA4		Saldo (4) Geldfluss aus der Finanzierungstätigkeit (35 – 36)						0,00	0,00	0,00	
SA5		Saldo (5) Geldfluss aus der voranschlagswirksamen Gebarung (Saldo 3 + Saldo 4)						-135 900,00	-54 500,00	-58 279,31	
213		Sonderschulen									
213000		Sonderschulen									
Operative Gebarung											
SU 21 / 31		Summe Erträge / Einzahlungen operative Gebarung			0,00	0,00	0,00	0,00	0,00	0,00	
1/213000-752100		Schulerhaltsbeiträge Sonderschule Lasse Lasse	2231	3231	26	6 800,00	6 000,00	5 000,00	6 800,00	6 000,00	5 000,00
SU 22 / 32		Summe Aufwendungen / Auszahlungen operative Gebarung			6 800,00	6 000,00	5 000,00	6 800,00	6 000,00	5 000,00	
SA 0 / SA 1		(0) Nettoergebnis (21 - 22) / (1) Geldfluss operative Gebarung (31 – 32)			-6 800,00	-6 000,00	-5 000,00	-6 800,00	-6 000,00	-5 000,00	
SU 23		Summe Haushaltsrücklagen			0,00	0,00	0,00	0,00	0,00	0,00	
SA00		Nettoergebnis nach Zuw./Entn. Haushaltsrücklagen (Saldo 0 +/- SU23)			-6 800,00	-6 000,00	-5 000,00				
Investive Gebarung											
SU 33		Summe Einzahlungen investive Gebarung						0,00	0,00	0,00	
SU 34		Summe Auszahlungen investive Gebarung						0,00	0,00	0,00	
SA2		Saldo (2) Geldfluss aus der Investiven Gebarung (33 – 34)						0,00	0,00	0,00	
SA3		Saldo (3) Nettofinanzierungssaldo (Saldo 1 + Saldo 2)						-6 800,00	-6 000,00	-5 000,00	
Finanzierungstätigkeit											
SU 35		Summe Einzahlungen aus der Finanzierungstätigkeit						0,00	0,00	0,00	
SU 36		Summe Auszahlungen aus der Finanzierungstätigkeit						0,00	0,00	0,00	
SA4		Saldo (4) Geldfluss aus der Finanzierungstätigkeit (35 – 36)						0,00	0,00	0,00	
SA5		Saldo (5) Geldfluss aus der voranschlagswirksamen Gebarung (Saldo 3 + Saldo 4)						-6 800,00	-6 000,00	-5 000,00	

	MVAG	VC QU	Ergebnisvoranschlag			Finanzierungsvoranschlag				
			EH	FH	VA 2023	VA 2022	RA 2021	VA 2023	VA 2022	RA 2021
214		Polytechnische Schulen								
214000		Polytechnische Schulen								
Operative Gebarung										
SU 21 / 31		Summe Erträge / Einzahlungen operative Gebarung			0,00	0,00	0,00	0,00	0,00	0,00
1/214000-752000		Schulerhaltungsbeiträge Poly Groß- Enzersdorf	2231	3231	26	3 000,00	163,09		3 000,00	163,09
SU 22 / 32		Summe Aufwendungen / Auszahlungen operative Gebarung			0,00	3 000,00	163,09	0,00	3 000,00	163,09
SA 0 / SA 1		(0) Nettoergebnis (21 - 22) / (1) Geldfluss operative Gebarung (31 – 32)			0,00	-3 000,00	-163,09	0,00	-3 000,00	-163,09
SU 23		Summe Haushaltsrücklagen			0,00	0,00	0,00	0,00	0,00	0,00
SA00		Nettoergebnis nach Zuw./Entn. Haushaltsrücklagen (Saldo 0 +/- SU23)			0,00	-3 000,00	-163,09			
Investive Gebarung										
SU 33		Summe Einzahlungen investive Gebarung						0,00	0,00	0,00
SU 34		Summe Auszahlungen investive Gebarung						0,00	0,00	0,00
SA2		Saldo (2) Geldfluss aus der Investiven Gebarung (33 – 34)						0,00	0,00	0,00
SA3		Saldo (3) Nettofinanzierungssaldo (Saldo 1 + Saldo 2)						0,00	-3 000,00	-163,09
Finanzierungstätigkeit										
SU 35		Summe Einzahlungen aus der Finanzierungstätigkeit						0,00	0,00	0,00
SU 36		Summe Auszahlungen aus der Finanzierungstätigkeit						0,00	0,00	0,00
SA4		Saldo (4) Geldfluss aus der Finanzierungstätigkeit (35 – 36)						0,00	0,00	0,00
SA5		Saldo (5) Geldfluss aus der voranschlagswirksamen Gebarung (Saldo 3 + Saldo 4)						0,00	-3 000,00	-163,09
219		Sonstige Einrichtungen und Maßnahmen								
219000		SONSTIGE EINRICHTUNGEN UND MASSNAHMEN								
Operative Gebarung										
2/219000+863000		SCHULERHALTUNGSBEITRÄGE	2121	3121	15	300,00	500,00		300,00	500,00
SU 21 / 31		Summe Erträge / Einzahlungen operative Gebarung				300,00	500,00	0,00	300,00	500,00
SU 22 / 32		Summe Aufwendungen / Auszahlungen operative Gebarung				0,00	0,00	0,00	0,00	0,00
SA 0 / SA 1		(0) Nettoergebnis (21 - 22) / (1) Geldfluss operative Gebarung (31 – 32)				300,00	500,00	0,00	300,00	500,00
SU 23		Summe Haushaltsrücklagen				0,00	0,00	0,00	0,00	0,00
SA00		Nettoergebnis nach Zuw./Entn. Haushaltsrücklagen (Saldo 0 +/- SU23)				300,00	500,00	0,00		
Investive Gebarung										
SU 33		Summe Einzahlungen investive Gebarung						0,00	0,00	0,00
SU 34		Summe Auszahlungen investive Gebarung						0,00	0,00	0,00
SA2		Saldo (2) Geldfluss aus der Investiven Gebarung (33 – 34)						0,00	0,00	0,00
SA3		Saldo (3) Nettofinanzierungssaldo (Saldo 1 + Saldo 2)						300,00	500,00	0,00
Finanzierungstätigkeit										
SU 35		Summe Einzahlungen aus der Finanzierungstätigkeit						0,00	0,00	0,00
SU 36		Summe Auszahlungen aus der Finanzierungstätigkeit						0,00	0,00	0,00

	MVAG	VC QU	Ergebnisvoranschlag			Finanzierungsvoranschlag						
			EH	FH	VA 2023	VA 2022	RA 2021	VA 2023	VA 2022	RA 2021		
SA4			Saldo (4) Geldfluss aus der Finanzierungstätigkeit (35 – 36)					0,00	0,00	0,00		
SA5			Saldo (5) Geldfluss aus der voranschlagswirksamen Gebarung (Saldo 3 + Saldo 4)					300,00	500,00	0,00		
22			Berufsbildender Unterricht; Anstalten der Lehrer- und Erzieherbildung									
220			Berufsbildende Pflichtschulen									
220000			Berufsbildende Pflichtschulen									
Operative Gebarung												
SU 21 / 31			Summe Erträge / Einzahlungen operative Gebarung			0,00	0,00	0,00	0,00	0,00	0,00	
1/220000-751000			Berufschulerhaltungsbeitrag	2231	3231	26	6 000,00	6 500,00	3 180,00	6 000,00	6 500,00	3 180,00
SU 22 / 32			Summe Aufwendungen / Auszahlungen operative Gebarung			6 000,00	6 500,00	3 180,00	6 000,00	6 500,00	3 180,00	
SA 0 / SA 1			(0) Nettoergebnis (21 - 22) / (1) Geldfluss operative Gebarung (31 – 32)			-6 000,00	-6 500,00	-3 180,00	-6 000,00	-6 500,00	-3 180,00	
SU 23			Summe Haushaltsrücklagen			0,00	0,00	0,00	0,00	0,00	0,00	
SA00			Nettoergebnis nach Zuw./Entn. Haushaltsrücklagen (Saldo 0 +/- SU23)			-6 000,00	-6 500,00	-3 180,00				
Investive Gebarung												
SU 33			Summe Einzahlungen investive Gebarung					0,00	0,00	0,00	0,00	
SU 34			Summe Auszahlungen investive Gebarung					0,00	0,00	0,00	0,00	
SA2			Saldo (2) Geldfluss aus der Investiven Gebarung (33 – 34)					0,00	0,00	0,00	0,00	
SA3			Saldo (3) Nettofinanzierungssaldo (Saldo 1 + Saldo 2)					-6 000,00	-6 500,00	-3 180,00	-3 180,00	
Finanzierungstätigkeit												
SU 35			Summe Einzahlungen aus der Finanzierungstätigkeit					0,00	0,00	0,00	0,00	
SU 36			Summe Auszahlungen aus der Finanzierungstätigkeit					0,00	0,00	0,00	0,00	
SA4			Saldo (4) Geldfluss aus der Finanzierungstätigkeit (35 – 36)					0,00	0,00	0,00	0,00	
SA5			Saldo (5) Geldfluss aus der voranschlagswirksamen Gebarung (Saldo 3 + Saldo 4)					-6 000,00	-6 500,00	-3 180,00	-3 180,00	
23			Förderung des Unterrichts									
232			Schülerbetreuung									
232000			Schülerbetreuung									
Operative Gebarung												
SU 21 / 31			Summe Erträge / Einzahlungen operative Gebarung			0,00	0,00	0,00	0,00	0,00	0,00	
1/232000-452000			Treibstoffe - Schulbus	2221	3221	23	2 700,00	2 300,00	1 682,68	2 700,00	2 300,00	1 682,68
1/232000-459000			Sonstige Verbrauchsgüter	2221	3221	23	100,00	100,00		100,00	100,00	
1/232000-511000			GELDBEZÜGE D.VERTRAGSBEDIENSTETEN IN HANDW.VERWENDUNG	2211	3211	20	16 600,00	15 400,00	15 159,57	16 600,00	15 400,00	15 159,57
1/232000-580000			DGB ZUM AUSGLEICHSFONDS	2212	3212	20	700,00	700,00	591,23	700,00	700,00	591,23
1/232000-582000			DGB SOZIALVERSICHERUNG	2212	3212	20	3 300,00	3 100,00	3 019,19	3 300,00	3 100,00	3 019,19

		MVAG VC QU			Ergebnisvoranschlag			Finanzierungsvoranschlag		
		EH	FH		VA 2023	VA 2022	RA 2021	VA 2023	VA 2022	RA 2021
1/232000-582100	Gemeindeamt Beitrag MV Kassen	2212	3212	20	300,00	200,00	231,95	300,00	200,00	231,95
1/232000-617000	Instandhaltung von Fahrzeugen	2224	3224	24	1 000,00	1 000,00	264,28	1 000,00	1 000,00	264,28
1/232000-670000	Versicherungen - Schulbus	2222	3222	24	2 500,00	2 400,00	2 297,08	2 500,00	2 400,00	2 297,08
SU 22 / 32	Summe Aufwendungen / Auszahlungen operative Gebarung				27 200,00	25 200,00	23 245,98	27 200,00	25 200,00	23 245,98
SA 0 / SA 1	(0) Nettoergebnis (21 - 22) / (1) Geldfluss operative Gebarung (31 - 32)				-27 200,00	-25 200,00	-23 245,98	-27 200,00	-25 200,00	-23 245,98
SU 23	Summe Haushaltsrücklagen				0,00	0,00	0,00	0,00	0,00	0,00
SA00	Nettoergebnis nach Zuw./Entn. Haushaltsrücklagen (Saldo 0 +/- SU23)				-27 200,00	-25 200,00	-23 245,98			
Investive Gebarung										
SU 33	Summe Einzahlungen investive Gebarung							0,00	0,00	0,00
SU 34	Summe Auszahlungen investive Gebarung							0,00	0,00	0,00
SA2	Saldo (2) Geldfluss aus der Investiven Gebarung (33 - 34)							0,00	0,00	0,00
SA3	Saldo (3) Nettofinanzierungssaldo (Saldo 1 + Saldo 2)							-27 200,00	-25 200,00	-23 245,98
Finanzierungstätigkeit										
SU 35	Summe Einzahlungen aus der Finanzierungstätigkeit							0,00	0,00	0,00
SU 36	Summe Auszahlungen aus der Finanzierungstätigkeit							0,00	0,00	0,00
SA4	Saldo (4) Geldfluss aus der Finanzierungstätigkeit (35 - 36)							0,00	0,00	0,00
SA5	Saldo (5) Geldfluss aus der voranschlagswirksamen Gebarung (Saldo 3 + Saldo 4)							-27 200,00	-25 200,00	-23 245,98
24 Vorschulische Erziehung										
240 Kindergärten										
240000 Kindergärten										
Operative Gebarung										
2/240000+810000	ELTERNBEITRÄGE - Bastelmat.-u.Spiele	2114	3114	13	4 000,00	3 000,00	3 357,03	4 000,00	3 000,00	3 334,92
2/240000+810200	ELTERNBEITRÄGE (MITTAGESSEN)	2114	3114	13	9 000,00	5 000,00	4 877,65	9 000,00	5 000,00	4 988,00
2/240000+810300	ELTERNBEITRÄGE NACHMITTAGSBETREUUNG	2114	3114	13	5 500,00	5 000,00	4 278,94	5 500,00	5 000,00	4 253,89
2/240000+810400	Mittagessen Mitarbeiter Kindergarten	2114	3114	13	200,00			200,00		
2/240000+813000	Erträge aus der Auflösung von Investitionszuschüssen (Kapitaltransfers)	2127			35 600,00	35 600,00	35 560,31			
2/240000+817000	Erträge aus der Auflösung von sonstigen Rückstellungen	2117				15 600,00				
2/240000+829100	Sonstige Erträge - Spende Elternbeirat	2116	3116	18		100,00	500,08		100,00	500,08
2/240000+861000	Transfers von Ländern, Landesfonds und Landeskammern	2121	3121	15			5 200,00			5 200,00
2/240000+861100	KIGA FONDS ZINSENZUSCHUSS	2121	3121	15		100,00	342,70		100,00	342,70
SU 21 / 31	Summe Erträge / Einzahlungen operative Gebarung				54 300,00	64 400,00	54 116,71	18 700,00	13 200,00	18 619,59
1/240000-400000	GERINGWERTIGE WIRTSCHAFTSGÜTER	2221	3221	23	2 000,00	1 500,00	655,95	2 000,00	1 500,00	655,95

	MVAG	VC QU	Ergebnisvoranschlag			Finanzierungsvoranschlag			
			EH	FH	VA 2023	VA 2022	RA 2021	VA 2023	VA 2022
1/240000-400100	ANSCHAFFUNGEN - SPIELE u.Bastelmaterial	2221 3221	23	4 000,00	3 800,00	3 350,24	4 000,00	3 800,00	3 350,24
1/240000-430000	Lebensmittel - Mittagessen	2221 3221	23	9 000,00	5 000,00	4 430,01	9 000,00	5 000,00	4 430,01
1/240000-454000	REINIGUNGSMITTEL	2221 3221	23	1 000,00	900,00	764,05	1 000,00	900,00	764,05
1/240000-459000	SONSTIGE VERBRAUCHSGÜTER	2221 3221	23	1 500,00	1 900,00	2 106,59	1 500,00	1 900,00	2 106,59
1/240000-511000	GELDBEZÜGE D.VERTRAGSBEDIENSTETEN IN HANDW.VERWENDUNG	2211 3211	20	91 000,00	98 000,00	79 833,27	91 000,00	98 000,00	79 833,27
1/240000-523000	GELDBEZÜGE DER NICHT GANZJÄHRIG BESCHÄFTIGTEN ARBEITER	2211 3211	20	1 300,00	1 500,00	534,38	1 300,00	1 500,00	534,38
1/240000-580000	DGB ZUM AUSGLEICHSFONDS	2212 3212	20	3 600,00	3 500,00	3 199,53	3 600,00	3 500,00	3 199,53
1/240000-582000	DGB SOZIALVERSICHERUNG	2212 3212	20	18 000,00	16 400,00	16 582,67	18 000,00	16 400,00	16 582,67
1/240000-582100	Gemeindeamt Beitrag MV Kassen	2212 3212	20	1 000,00	900,00	897,30	1 000,00	900,00	897,30
1/240000-591000	Dotierung von Rückstellungen für Abfertigungen	2214			800,00	787,13			
1/240000-592000	Dotierung von Rückstellungen für Jubiläumswendungen	2214		500,00	300,00	249,20			
1/240000-600000	BELEUCHTUNG	2222 3222	24	8 600,00	3 700,00	3 071,88	8 600,00	3 700,00	3 071,88
1/240000-614000	INSTANDHALTUNG DER GEBÄUDE	2224 3224	24	800,00	800,00	547,06	800,00	800,00	547,06
1/240000-618000	INSTANDHALTUNG DER FINRÜCHTUNG	2224 3224	24	1 200,00	1 000,00	149,24	1 200,00	1 000,00	149,24
1/240000-630000	PORTOGEBÜHREN	2222 3222	24	100,00	100,00		100,00	100,00	
1/240000-631000	TELEFONGEBÜHREN	2222 3222	24	1 100,00	1 000,00	861,69	1 100,00	1 000,00	914,49
1/240000-670000	Versicherungen	2222 3222	24	2 500,00	2 400,00	2 311,16	2 500,00	2 400,00	2 311,16
1/240000-680000	Planmäßige Abschreibung	2226		51 100,00	50 900,00	50 943,49			
1/240000-710000	Öffentliche Abgaben, ohne Gebühren gemäß FAG	2225 3225	24	3 300,00	3 200,00	3 180,48	3 300,00	3 200,00	3 180,48
1/240000-724000	REISEGEBÜHREN	2225 3225	24	100,00	100,00		100,00	100,00	
1/240000-728000	Entgelte für sonstige Leistungen	2225 3225	24	1 500,00	1 500,00	312,75	1 500,00	1 500,00	312,75
1/240000-729000	sonstige Ausgaben	2225 3225	24	200,00	200,00		200,00	200,00	
1/240000-768000	STUDIENBEIHILFEN	2234 3234	27	300,00	300,00	316,58	300,00	300,00	316,58
SU 22 / 32	Summe Aufwendungen / Auszahlungen operative Gebarung			203 700,00	199 700,00	175 084,65	152 100,00	147 700,00	123 157,63
SA 0 / SA 1	(0) Nettoergebnis (21 - 22) / (1) Geldfluss operative Gebarung (31 - 32)			-149 400,00	-135 300,00	-120 967,94	-133 400,00	-134 500,00	-104 538,04
6/240000+895001	Entnahmen von allgemeinen Haushaltsrücklagen	2301	1		15 000,00				
SU 23	Summe Haushaltsrücklagen			0,00	15 000,00	0,00	0,00	0,00	0,00
SA00	Nettoergebnis nach Zuw./Entn. Haushaltsrücklagen (Saldo 0 +/- SU23)			-149 400,00	-120 300,00	-120 967,94			
Investive Gebarung									
SU 33	Summe Einzahlungen investive Gebarung						0,00	0,00	0,00
1/240000-020000	Maschinen und maschinelle Anlagen	3414	2 41				1 200,00	1 000,00	
1/240000-042000	ANSCHAFFUNGEN (MÖBEL)	3415	2 41				1 200,00	1 000,00	

		MVAG		VC QU	Ergebnisvoranschlag			Finanzierungsvoranschlag				
		EH	FH		VA 2023	VA 2022	RA 2021	VA 2023	VA 2022	RA 2021		
5/240000-042000	Amts-, Betriebs- und Geschäftsausstattung			3415	1	41				15 000,00		
SU 34	Summe Auszahlungen investive Gebarung									2 400,00	17 000,00	0,00
SA2	Saldo (2) Geldfluss aus der Investiven Gebarung (33 – 34)									-2 400,00	-17 000,00	0,00
SA3	Saldo (3) Nettofinanzierungssaldo (Saldo 1 + Saldo 2)									-135 800,00	-151 500,00	-104 538,04
Finanzierungstätigkeit												
SU 35	Summe Einzahlungen aus der Finanzierungstätigkeit									0,00	0,00	0,00
SU 36	Summe Auszahlungen aus der Finanzierungstätigkeit									0,00	0,00	0,00
SA4	Saldo (4) Geldfluss aus der Finanzierungstätigkeit (35 – 36)									0,00	0,00	0,00
SA5	Saldo (5) Geldfluss aus der voranschlagswirksamen Gebarung (Saldo 3 + Saldo 4)									-135 800,00	-151 500,00	-104 538,04
240100	KINDERGARTEN - NEUBAU											
Operative Gebarung												
SU 21 / 31	Summe Erträge / Einzahlungen operative Gebarung									0,00	0,00	0,00
1/240100-680000	Planmäßige Abschreibung			2226			1 200,00	1 200,00	1 237,21			
SU 22 / 32	Summe Aufwendungen / Auszahlungen operative Gebarung						1 200,00	1 200,00	1 237,21	0,00	0,00	0,00
SA 0 / SA 1	(0) Nettoergebnis (21 - 22) / (1) Geldfluss operative Gebarung (31 – 32)						-1 200,00	-1 200,00	-1 237,21	0,00	0,00	0,00
SU 23	Summe Haushaltsrücklagen						0,00	0,00	0,00	0,00	0,00	0,00
SA00	Nettoergebnis nach Zuw./Entn. Haushaltsrücklagen (Saldo 0 +/- SU23)						-1 200,00	-1 200,00	-1 237,21			
Investive Gebarung												
SU 33	Summe Einzahlungen investive Gebarung									0,00	0,00	0,00
SU 34	Summe Auszahlungen investive Gebarung									0,00	0,00	0,00
SA2	Saldo (2) Geldfluss aus der Investiven Gebarung (33 – 34)									0,00	0,00	0,00
SA3	Saldo (3) Nettofinanzierungssaldo (Saldo 1 + Saldo 2)									0,00	0,00	0,00
Finanzierungstätigkeit												
SU 35	Summe Einzahlungen aus der Finanzierungstätigkeit									0,00	0,00	0,00
SU 36	Summe Auszahlungen aus der Finanzierungstätigkeit									0,00	0,00	0,00
SA4	Saldo (4) Geldfluss aus der Finanzierungstätigkeit (35 – 36)									0,00	0,00	0,00
SA5	Saldo (5) Geldfluss aus der voranschlagswirksamen Gebarung (Saldo 3 + Saldo 4)									0,00	0,00	0,00
240200	TBE-Tagesbetreuungseinrichtung Haringsee											
Operative Gebarung												
2/240200+810000	Elternbeiträge Bastelmat.-u. Spiele	2114	3114	13			2 000,00	1 300,00	914,70	2 000,00	1 300,00	904,97
2/240200+810200	Mittagessen	2114	3114	13			6 000,00	2 600,00	2 653,67	6 000,00	2 600,00	2 656,24
2/240200+810300	Elternbeiträge f. Betreuung	2114	3114	13			10 000,00	10 000,00	7 798,74	10 000,00	10 000,00	7 831,60
2/240200+861000	Förderung Personalkosten TBE	2121	3121	15			25 000,00	55 800,00	34 400,00	25 000,00	55 800,00	34 400,00
SU 21 / 31	Summe Erträge / Einzahlungen operative Gebarung						43 000,00	69 700,00	45 767,11	43 000,00	69 700,00	45 792,81
1/240200-400000	Geringwertige Wirtschaftsgüter (GWG)	2221	3221	23			1 500,00	1 000,00	99,75	1 500,00	1 000,00	99,75

		MVAG		VC QU	Ergebnisvoranschlag			Finanzierungsvoranschlag		
		EH	FH		VA 2023	VA 2022	RA 2021	VA 2023	VA 2022	RA 2021
1/240200-400100	Anschaffungen Spiele-u. Bastelmaterial	2221	3221	23	2 000,00	1 800,00	914,67	2 000,00	1 800,00	914,67
1/240200-430000	Lebensmittel - Mittagessen	2221	3221	23	6 000,00	3 000,00	2 138,84	6 000,00	3 000,00	2 138,84
1/240200-454000	Reinigungsmittel	2221	3221	23	200,00	300,00	122,42	200,00	300,00	122,42
1/240200-459000	Sonstige Verbrauchsgüter	2221	3221	23	500,00	500,00	374,37	500,00	500,00	374,37
1/240200-511000	Geldbezüge der Vertragsbediensteten in handwerklicher Verwendung	2211	3211	20	52 000,00	47 500,00	42 087,78	52 000,00	47 500,00	42 087,78
1/240200-523000	Geldbezüge der nicht ganzjährig beschäftigten Arbeiter	2211	3211	20	600,00	600,00		600,00	600,00	
1/240200-580000	Dienstgeberbeiträge zum Ausgleichsfonds für Familienbeihilfen	2212	3212	20	2 200,00	1 600,00	1 660,19	2 200,00	1 600,00	1 660,19
1/240200-582000	Sonstige Dienstgeberbeiträge zur sozialen Sicherheit	2212	3212	20	11 300,00	8 700,00	8 468,25	11 300,00	8 700,00	8 468,25
1/240200-582100	Sonstige Dienstgeberbeiträge zur sozialen Sicherheit	2212	3212	20	900,00	600,00	639,81	900,00	600,00	639,81
1/240200-592000	Dotierung von Rückstellungen für Jubiläumszuwendungen	2214			300,00	200,00	195,70			
1/240200-600000	Energiebezüge	2222	3222	24	600,00	600,00		600,00	600,00	
1/240200-618000	Instandhaltung der Einrichtung	2224	3224	24	300,00	300,00		300,00	300,00	
1/240200-631000	Telefongebühren	2222	3222	24	100,00	100,00		100,00	100,00	
1/240200-680000	Planmäßige Abschreibung	2226			200,00	100,00	702,10			
1/240200-768000	Studienbeihilfen	2234	3234	27	300,00	400,00	440,40	300,00	400,00	440,40
SU 22 / 32	Summe Aufwendungen / Auszahlungen operative Gebarung				79 000,00	67 300,00	57 844,28	78 500,00	67 000,00	56 946,48
SA 0 / SA 1	(0) Nettoergebnis (21 - 22) / (1) Geldfluss operative Gebarung (31 - 32)				-36 000,00	2 400,00	-12 077,17	-35 500,00	2 700,00	-11 153,67
SU 23	Summe Haushaltsrücklagen				0,00	0,00	0,00	0,00	0,00	0,00
SA00	Nettoergebnis nach Zuw./Entn. Haushaltsrücklagen (Saldo 0 +/- SU23)				-36 000,00	2 400,00	-12 077,17			
Investive Gebarung										
SU 33	Summe Einzahlungen investive Gebarung							0,00	0,00	0,00
1/240200-042000	Amts-, Betriebs- und Geschäftsausstattung		3415	2 41					2 000,00	1 711,00
SU 34	Summe Auszahlungen investive Gebarung							0,00	2 000,00	1 711,00
SA2	Saldo (2) Geldfluss aus der Investiven Gebarung (33 - 34)							0,00	-2 000,00	-1 711,00
SA3	Saldo (3) Nettofinanzierungssaldo (Saldo 1 + Saldo 2)							-35 500,00	700,00	-12 864,67
Finanzierungstätigkeit										
SU 35	Summe Einzahlungen aus der Finanzierungstätigkeit							0,00	0,00	0,00
SU 36	Summe Auszahlungen aus der Finanzierungstätigkeit							0,00	0,00	0,00
SA4	Saldo (4) Geldfluss aus der Finanzierungstätigkeit (35 - 36)							0,00	0,00	0,00
SA5	Saldo (5) Geldfluss aus der voranschlagswirksamen Gebarung (Saldo 3 + Saldo 4)							-35 500,00	700,00	-12 864,67

		MVAG		VC QU	Ergebnisvoranschlag			Finanzierungsvoranschlag		
		EH	FH		VA 2023	VA 2022	RA 2021	VA 2023	VA 2022	RA 2021
25	Außerschulische Jugendberziehung									
259	Sonstige Einrichtungen und Maßnahmen									
259000	Sonstige Einrichtungen und Maßnahmen									
Operative Gebarung										
2/259000+823000	Zinsen Sparbuch Jugend	2131	3131	14	100,00	100,00	17,53	100,00	100,00	17,53
2/259000+829000	Sonstige Erträge	2116	3116	18			370,47			370,47
SU 21 / 31	Summe Erträge / Einzahlungen operative Gebarung				100,00	100,00	388,00	100,00	100,00	388,00
1/259000-659000	Geldverkehrs- und Bankspesen	2244	3244	24	100,00			100,00		
1/259000-710000	Öffentliche Abgaben (Ausgaben), ohne Gebühren gemäß FAG	2225	3225	24	100,00	100,00	4,38	100,00	100,00	4,38
SU 22 / 32	Summe Aufwendungen / Auszahlungen operative Gebarung				200,00	100,00	4,38	200,00	100,00	4,38
SA 0 / SA 1	(0) Nettoergebnis (21 - 22) / (1) Geldfluss operative Gebarung (31 - 32)				-100,00	0,00	383,62	-100,00	0,00	383,62
1/259000-795001	Zuweisung an allgemeine Haushaltsrücklagen	2401			100,00	100,00	383,62			
SU 23	Summe Haushaltsrücklagen				-100,00	-100,00	-383,62	0,00	0,00	0,00
SA00	Nettoergebnis nach Zuw./Entn. Haushaltsrücklagen (Saldo 0 +/- SU23)				-200,00	-100,00	0,00			
Investive Gebarung										
SU 33	Summe Einzahlungen investive Gebarung							0,00	0,00	0,00
SU 34	Summe Auszahlungen investive Gebarung							0,00	0,00	0,00
SA2	Saldo (2) Geldfluss aus der Investiven Gebarung (33 - 34)							0,00	0,00	0,00
SA3	Saldo (3) Nettofinanzierungssaldo (Saldo 1 + Saldo 2)							-100,00	0,00	383,62
Finanzierungstätigkeit										
SU 35	Summe Einzahlungen aus der Finanzierungstätigkeit							0,00	0,00	0,00
SU 36	Summe Auszahlungen aus der Finanzierungstätigkeit							0,00	0,00	0,00
SA4	Saldo (4) Geldfluss aus der Finanzierungstätigkeit (35 - 36)							0,00	0,00	0,00
SA5	Saldo (5) Geldfluss aus der voranschlagswirksamen Gebarung (Saldo 3 + Saldo 4)							-100,00	0,00	383,62
26	Sport und außerschulische Leibeserziehung									
262	Sportplätze									
262000	Sportplätze									
Operative Gebarung										
2/262000+813000	Erträge aus der Auflösung von Investitionszuschüssen (Kapitaltransfers)	2127			2 200,00	1 700,00	1 416,27			
2/262000+861000	Transfers von Ländern, Bed.Zuw.- Photovoltaic-Anlg.	2121	3121	15			5 000,00			5 000,00
SU 21 / 31	Summe Erträge / Einzahlungen operative Gebarung				2 200,00	1 700,00	6 416,27	0,00	0,00	5 000,00
1/262000-600000	Energiebezüge - Strom	2222	3222	24	6 300,00	5 000,00	5 216,23	6 300,00	5 000,00	5 216,23

		MVAG		VC QU	Ergebnisvoranschlag			Finanzierungsvoranschlag		
		EH	FH		VA 2023	VA 2022	RA 2021	VA 2023	VA 2022	RA 2021
1/262000-600100	Energiebezüge - Gas	2222	3222	24	12 000,00	11 400,00	1 821,13	12 000,00	11 400,00	1 821,13
1/262000-620000	Transporte	2222	3222	24	100,00	100,00		100,00	100,00	
1/262000-680000	Planmäßige Abschreibung	2226			8 900,00	8 900,00	8 176,92			
1/262000-700000	Miet- und Pachtaufwand	2223	3223	24	500,00	400,00	414,80	500,00	400,00	414,80
1/262000-757000	Subventionen an Sportverein	2234	3234	27	800,00	800,00	15 094,40	800,00	800,00	15 094,40
1/262000-757200	Subventionen an Jugendmannschaft	2234	3234	27	800,00	800,00	1 750,00	800,00	800,00	1 750,00
SU 22 / 32	Summe Aufwendungen / Auszahlungen operative Gebarung				29 400,00	27 400,00	32 473,48	20 500,00	18 500,00	24 296,56
SA 0 / SA 1	(0) Nettoergebnis (21 - 22) / (1) Geldfluss operative Gebarung (31 - 32)				-27 200,00	-25 700,00	-26 057,21	-20 500,00	-18 500,00	-19 296,56
SU 23	Summe Haushaltsrücklagen				0,00	0,00	0,00	0,00	0,00	0,00
SA00	Nettoergebnis nach Zuw./Entn. Haushaltsrücklagen (Saldo 0 +/- SU23)				-27 200,00	-25 700,00	-26 057,21			
Investive Gebarung										
2/262000+300000	Kapitaltransfers von Bund, Bundesfonds und Bundeskammern-KIP		3331	33						8 425,41
2/262000+301000	Kapitaltransfers von Ländern, Landesfonds und Landeskammern-KEM		3331	33				7 100,00		
SU 33	Summe Einzahlungen investive Gebarung							0,00	7 100,00	8 425,41
1/262000-050000	Photovoltaik-Anlage		3412	2 40						21 453,36
SU 34	Summe Auszahlungen investive Gebarung							0,00	0,00	21 453,36
SA2	Saldo (2) Geldfluss aus der Investiven Gebarung (33 - 34)							0,00	7 100,00	-13 027,95
SA3	Saldo (3) Nettofinanzierungssaldo (Saldo 1 + Saldo 2)							-20 500,00	-11 400,00	-32 324,51
Finanzierungstätigkeit										
SU 35	Summe Einzahlungen aus der Finanzierungstätigkeit							0,00	0,00	0,00
SU 36	Summe Auszahlungen aus der Finanzierungstätigkeit							0,00	0,00	0,00
SA4	Saldo (4) Geldfluss aus der Finanzierungstätigkeit (35 - 36)							0,00	0,00	0,00
SA5	Saldo (5) Geldfluss aus der voranschlagswirksamen Gebarung (Saldo 3 + Saldo 4)							-20 500,00	-11 400,00	-32 324,51
269	Sonstige Einrichtungen und Maßnahmen									
269000	Sonstige Einrichtungen und Maßnahmen									
Operative Gebarung										
SU 21 / 31	Summe Erträge / Einzahlungen operative Gebarung				0,00	0,00	0,00	0,00	0,00	0,00
1/269000-757100	TENNIS-, JAGD- U. WURFTONTAUBENVEREIN	2234	3234	27	300,00	6 000,00		300,00	6 000,00	
SU 22 / 32	Summe Aufwendungen / Auszahlungen operative Gebarung				300,00	6 000,00	0,00	300,00	6 000,00	0,00
SA 0 / SA 1	(0) Nettoergebnis (21 - 22) / (1) Geldfluss operative Gebarung (31 - 32)				-300,00	-6 000,00	0,00	-300,00	-6 000,00	0,00
SU 23	Summe Haushaltsrücklagen				0,00	0,00	0,00	0,00	0,00	0,00
SA00	Nettoergebnis nach Zuw./Entn. Haushaltsrücklagen (Saldo 0 +/- SU23)				-300,00	-6 000,00	0,00			
Investive Gebarung										
SU 33	Summe Einzahlungen investive Gebarung							0,00	0,00	0,00
SU 34	Summe Auszahlungen investive Gebarung							0,00	0,00	0,00

		MVAG VC QU		Ergebnisvoranschlag			Finanzierungsvoranschlag		
		EH	FH	VA 2023	VA 2022	RA 2021	VA 2023	VA 2022	RA 2021
SA2	Saldo (2) Geldfluss aus der Investiven Gebarung (33 – 34)						0,00	0,00	0,00
SA3	Saldo (3) Nettofinanzierungssaldo (Saldo 1 + Saldo 2)						-300,00	-6 000,00	0,00
Finanzierungstätigkeit									
SU 35	Summe Einzahlungen aus der Finanzierungstätigkeit						0,00	0,00	0,00
SU 36	Summe Auszahlungen aus der Finanzierungstätigkeit						0,00	0,00	0,00
SA4	Saldo (4) Geldfluss aus der Finanzierungstätigkeit (35 – 36)						0,00	0,00	0,00
SA5	Saldo (5) Geldfluss aus der voranschlagswirksamen Gebarung (Saldo 3 + Saldo 4)						-300,00	-6 000,00	0,00
28	Forschung und Wissenschaft								
282	Studienbeihilfen								
282000	STUDIENBEIHILFEN								
Operative Gebarung									
SU 21 / 31	Summe Erträge / Einzahlungen operative Gebarung			0,00	0,00	0,00	0,00	0,00	0,00
1/282000-768000	Sonstige laufende Transfer- zahlungen an 2234 3234 27 priv.Haush.f.Studenten			800,00	800,00	850,00	800,00	800,00	850,00
SU 22 / 32	Summe Aufwendungen / Auszahlungen operative Gebarung			800,00	800,00	850,00	800,00	800,00	850,00
SA 0 / SA 1	(0) Nettoergebnis (21 - 22) / (1) Geldfluss operative Gebarung (31 – 32)			-800,00	-800,00	-850,00	-800,00	-800,00	-850,00
SU 23	Summe Haushaltsrücklagen			0,00	0,00	0,00	0,00	0,00	0,00
SA00	Nettoergebnis nach Zuw./Entn. Haushaltsrücklagen (Saldo 0 +/- SU23)			-800,00	-800,00	-850,00			
Investive Gebarung									
SU 33	Summe Einzahlungen investive Gebarung						0,00	0,00	0,00
SU 34	Summe Auszahlungen investive Gebarung						0,00	0,00	0,00
SA2	Saldo (2) Geldfluss aus der Investiven Gebarung (33 – 34)						0,00	0,00	0,00
SA3	Saldo (3) Nettofinanzierungssaldo (Saldo 1 + Saldo 2)						-800,00	-800,00	-850,00
Finanzierungstätigkeit									
SU 35	Summe Einzahlungen aus der Finanzierungstätigkeit						0,00	0,00	0,00
SU 36	Summe Auszahlungen aus der Finanzierungstätigkeit						0,00	0,00	0,00
SA4	Saldo (4) Geldfluss aus der Finanzierungstätigkeit (35 – 36)						0,00	0,00	0,00
SA5	Saldo (5) Geldfluss aus der voranschlagswirksamen Gebarung (Saldo 3 + Saldo 4)						-800,00	-800,00	-850,00

	MVAG	VC QU	Ergebnisvoranschlag			Finanzierungsvoranschlag				
			EH	FH	VA 2023	VA 2022	RA 2021	VA 2023	VA 2022	RA 2021
3 Kunst, Kultur und Kultus										
32	Musik und darstellende Kunst									
320	Ausbildung in Musik und darstellender Kunst									
320000	Ausbildung in Musik und darstellender Kunst									
Operative Gebarung										
SU 21 / 31	Summe Erträge / Einzahlungen operative Gebarung				0,00	0,00	0,00	0,00	0,00	0,00
1/320000-724000	Reisegebühren - Musikschule	2225 3225	24		1 000,00	1 000,00	658,31	1 000,00	1 000,00	572,04
1/320000-752000	Laufende Transferzahlungen an Gemeinden, -verbände u. -fonds	2231 3231	26		23 000,00	22 000,00	22 611,31	23 000,00	22 000,00	22 611,31
SU 22 / 32	Summe Aufwendungen / Auszahlungen operative Gebarung				24 000,00	23 000,00	23 269,62	24 000,00	23 000,00	23 183,35
SA 0 / SA 1	(0) Nettoergebnis (21 - 22) / (1) Geldfluss operative Gebarung (31 - 32)				-24 000,00	-23 000,00	-23 269,62	-24 000,00	-23 000,00	-23 183,35
SU 23	Summe Haushaltsrücklagen				0,00	0,00	0,00	0,00	0,00	0,00
SA00	Nettoergebnis nach Zuw./Entn. Haushaltsrücklagen (Saldo 0 +/- SU23)				-24 000,00	-23 000,00	-23 269,62			
Investive Gebarung										
SU 33	Summe Einzahlungen investive Gebarung							0,00	0,00	0,00
SU 34	Summe Auszahlungen investive Gebarung							0,00	0,00	0,00
SA2	Saldo (2) Geldfluss aus der Investiven Gebarung (33 - 34)							0,00	0,00	0,00
SA3	Saldo (3) Nettofinanzierungssaldo (Saldo 1 + Saldo 2)							-24 000,00	-23 000,00	-23 183,35
Finanzierungstätigkeit										
SU 35	Summe Einzahlungen aus der Finanzierungstätigkeit							0,00	0,00	0,00
SU 36	Summe Auszahlungen aus der Finanzierungstätigkeit							0,00	0,00	0,00
SA4	Saldo (4) Geldfluss aus der Finanzierungstätigkeit (35 - 36)							0,00	0,00	0,00
SA5	Saldo (5) Geldfluss aus der voranschlagswirksamen Gebarung (Saldo 3 + Saldo 4)							-24 000,00	-23 000,00	-23 183,35
321	Einrichtungen der Musikpflege									
321000	EINRICHTUNGEN DER MUSIKPFLEGE									
Operative Gebarung										
SU 21 / 31	Summe Erträge / Einzahlungen operative Gebarung				0,00	0,00	0,00	0,00	0,00	0,00
1/321000-757000	LAUFENDE ZUSCHÜSSE AN MUSIKVEREIN	2234 3234	27		500,00	500,00	506,00	500,00	500,00	506,00
1/321000-777000	SUBVENTIONEN F.ANSCHAFFUNGEN (MUSIKINST.)	2234	44		1 000,00	1 000,00	1 000,00			
1/321000-777100	SUBVENTION JUGENDAUSBILDUNG	2234	44		400,00	400,00	400,00			
SU 22 / 32	Summe Aufwendungen / Auszahlungen operative Gebarung				1 900,00	1 900,00	1 906,00	500,00	500,00	506,00
SA 0 / SA 1	(0) Nettoergebnis (21 - 22) / (1) Geldfluss operative Gebarung (31 - 32)				-1 900,00	-1 900,00	-1 906,00	-500,00	-500,00	-506,00
SU 23	Summe Haushaltsrücklagen				0,00	0,00	0,00	0,00	0,00	0,00
SA00	Nettoergebnis nach Zuw./Entn. Haushaltsrücklagen (Saldo 0 +/- SU23)				-1 900,00	-1 900,00	-1 906,00			

	MVAG	VC QU	Ergebnisvoranschlag			Finanzierungsvoranschlag			
			EH	FH	VA 2023	VA 2022	RA 2021	VA 2023	VA 2022
Investive Gebarung									
SU 33	Summe Einzahlungen investive Gebarung						0,00	0,00	0,00
1/321000-777000	SUBVENTIONEN F.ANSCHAFFUNGEN (MUSIKINST.)	3434 44					1 000,00	1 000,00	1 000,00
1/321000-777100	SUBVENTION JUGENDAUSBILDUNG	3434 44					400,00	400,00	400,00
SU 34	Summe Auszahlungen investive Gebarung						1 400,00	1 400,00	1 400,00
SA2	Saldo (2) Geldfluss aus der Investiven Gebarung (33 – 34)						-1 400,00	-1 400,00	-1 400,00
SA3	Saldo (3) Nettofinanzierungssaldo (Saldo 1 + Saldo 2)						-1 900,00	-1 900,00	-1 906,00
Finanzierungstätigkeit									
SU 35	Summe Einzahlungen aus der Finanzierungstätigkeit						0,00	0,00	0,00
SU 36	Summe Auszahlungen aus der Finanzierungstätigkeit						0,00	0,00	0,00
SA4	Saldo (4) Geldfluss aus der Finanzierungstätigkeit (35 – 36)						0,00	0,00	0,00
SA5	Saldo (5) Geldfluss aus der voranschlagswirksamen Gebarung (Saldo 3 + Saldo 4)						-1 900,00	-1 900,00	-1 906,00
36	Heimspflege								
361	Nichtwissenschaftliche Archive								
361000	NICHT WISSENSCHAFTLICHE ARCHIVE								
Operative Gebarung									
2/361000+808000	HEIMATBUCHVERKAUF	2116 3116 16			100,00	100,00		100,00	100,00
SU 21 / 31	Summe Erträge / Einzahlungen operative Gebarung				100,00	100,00	0,00	100,00	100,00
1/361000-777000	HEIMAT UND BILDUNGSWERK	2234 44				300,00			
SU 22 / 32	Summe Aufwendungen / Auszahlungen operative Gebarung				0,00	300,00	0,00	0,00	0,00
SA 0 / SA 1	(0) Nettoergebnis (21 - 22) / (1) Geldfluss operative Gebarung (31 – 32)				100,00	-200,00	0,00	100,00	100,00
SU 23	Summe Haushaltsrücklagen				0,00	0,00	0,00	0,00	0,00
SA00	Nettoergebnis nach Zuw./Entn. Haushaltsrücklagen (Saldo 0 +/- SU23)				100,00	-200,00	0,00		
Investive Gebarung									
SU 33	Summe Einzahlungen investive Gebarung						0,00	0,00	0,00
1/361000-777000	HEIMAT UND BILDUNGSWERK	3434 44						300,00	
SU 34	Summe Auszahlungen investive Gebarung						0,00	300,00	0,00
SA2	Saldo (2) Geldfluss aus der Investiven Gebarung (33 – 34)						0,00	-300,00	0,00
SA3	Saldo (3) Nettofinanzierungssaldo (Saldo 1 + Saldo 2)						100,00	-200,00	0,00
Finanzierungstätigkeit									
SU 35	Summe Einzahlungen aus der Finanzierungstätigkeit						0,00	0,00	0,00
SU 36	Summe Auszahlungen aus der Finanzierungstätigkeit						0,00	0,00	0,00
SA4	Saldo (4) Geldfluss aus der Finanzierungstätigkeit (35 – 36)						0,00	0,00	0,00
SA5	Saldo (5) Geldfluss aus der voranschlagswirksamen Gebarung (Saldo 3 + Saldo 4)						100,00	-200,00	0,00

	MVAG	VC QU	Ergebnisvoranschlag			Finanzierungsvoranschlag				
			EH	FH	VA 2023	VA 2022	RA 2021	VA 2023	VA 2022	RA 2021
362		Denkmalpflege								
362000		Denkmalpflege								
Operative Gebarung										
SU 21 / 31		Summe Erträge / Einzahlungen operative Gebarung			0,00	0,00	0,00	0,00	0,00	0,00
1/362000-619000		INSTANDHALTUNG VON DENKMÄLERN	2224	3224	24	500,00	1 500,00		500,00	1 500,00
SU 22 / 32		Summe Aufwendungen / Auszahlungen operative Gebarung			500,00	1 500,00	0,00	500,00	1 500,00	0,00
SA 0 / SA 1		(0) Nettoergebnis (21 - 22) / (1) Geldfluss operative Gebarung (31 – 32)			-500,00	-1 500,00	0,00	-500,00	-1 500,00	0,00
SU 23		Summe Haushaltsrücklagen			0,00	0,00	0,00	0,00	0,00	0,00
SA00		Nettoergebnis nach Zuw./Entn. Haushaltsrücklagen (Saldo 0 +/- SU23)			-500,00	-1 500,00	0,00			
Investive Gebarung										
SU 33		Summe Einzahlungen investive Gebarung						0,00	0,00	0,00
SU 34		Summe Auszahlungen investive Gebarung						0,00	0,00	0,00
SA2		Saldo (2) Geldfluss aus der Investiven Gebarung (33 – 34)						0,00	0,00	0,00
SA3		Saldo (3) Nettofinanzierungssaldo (Saldo 1 + Saldo 2)						-500,00	-1 500,00	0,00
Finanzierungstätigkeit										
SU 35		Summe Einzahlungen aus der Finanzierungstätigkeit						0,00	0,00	0,00
SU 36		Summe Auszahlungen aus der Finanzierungstätigkeit						0,00	0,00	0,00
SA4		Saldo (4) Geldfluss aus der Finanzierungstätigkeit (35 – 36)						0,00	0,00	0,00
SA5		Saldo (5) Geldfluss aus der voranschlagswirksamen Gebarung (Saldo 3 + Saldo 4)						-500,00	-1 500,00	0,00
363		Altstadterhaltung und Ortsbildpflege								
363000		Altstadterhaltung und Ortsbildpflege								
Operative Gebarung										
SU 21 / 31		Summe Erträge / Einzahlungen operative Gebarung			0,00	0,00	0,00	0,00	0,00	0,00
1/363000-400000		Geringwertige Wirtschaftsgüter (GWG)	2221	3221	23		300,00		300,00	
1/363000-459000		Sonstige Verbrauchsgüter Bepflanzung Versch.Verein	2221	3221	23	4 000,00	4 000,00	3 848,54	4 000,00	4 000,00
SU 22 / 32		Summe Aufwendungen / Auszahlungen operative Gebarung			4 000,00	4 300,00	3 848,54	4 000,00	4 300,00	3 848,54
SA 0 / SA 1		(0) Nettoergebnis (21 - 22) / (1) Geldfluss operative Gebarung (31 – 32)			-4 000,00	-4 300,00	-3 848,54	-4 000,00	-4 300,00	-3 848,54
SU 23		Summe Haushaltsrücklagen			0,00	0,00	0,00	0,00	0,00	0,00
SA00		Nettoergebnis nach Zuw./Entn. Haushaltsrücklagen (Saldo 0 +/- SU23)			-4 000,00	-4 300,00	-3 848,54			
Investive Gebarung										
SU 33		Summe Einzahlungen investive Gebarung						0,00	0,00	0,00
SU 34		Summe Auszahlungen investive Gebarung						0,00	0,00	0,00
SA2		Saldo (2) Geldfluss aus der Investiven Gebarung (33 – 34)						0,00	0,00	0,00
SA3		Saldo (3) Nettofinanzierungssaldo (Saldo 1 + Saldo 2)						-4 000,00	-4 300,00	-3 848,54

	MVAG	VC	QU	Ergebnisvoranschlag			Finanzierungsvoranschlag			
				EH	FH	VA 2023	VA 2022	RA 2021	VA 2023	VA 2022
Finanzierungstätigkeit										
SU 35								0,00	0,00	0,00
SU 36								0,00	0,00	0,00
SA4								0,00	0,00	0,00
SA5								-4 000,00	-4 300,00	-3 848,54
369	Sonstige Einrichtungen und Maßnahmen									
369000	Sonstige Einrichtungen und Maßnahmen									
Operative Gebarung										
SU 21 / 31								0,00	0,00	0,00
1/369000-723000	Brauchtumspflege	2225	3225	24	2 000,00	2 000,00	623,70	2 000,00	2 000,00	623,70
	Repräsentationsausgaben									
SU 22 / 32					2 000,00	2 000,00	623,70	2 000,00	2 000,00	623,70
SA 0 / SA 1					-2 000,00	-2 000,00	-623,70	-2 000,00	-2 000,00	-623,70
SU 23					0,00	0,00	0,00	0,00	0,00	0,00
SA00					-2 000,00	-2 000,00	-623,70			
Investive Gebarung										
SU 33								0,00	0,00	0,00
SU 34								0,00	0,00	0,00
SA2								0,00	0,00	0,00
SA3								-2 000,00	-2 000,00	-623,70
Finanzierungstätigkeit										
SU 35								0,00	0,00	0,00
SU 36								0,00	0,00	0,00
SA4								0,00	0,00	0,00
SA5								-2 000,00	-2 000,00	-623,70
38	Sonstige Kulturpflege									
381	Maßnahmen der Kulturpflege									
381000	Massnahmen der Kulturpflege									
Operative Gebarung										
2/381000+811000	Einnahmen aus der Vermietung und Verpachtung von Sachen	2115	3115	14	500,00	500,00		500,00	500,00	
SU 21 / 31					500,00	500,00	0,00	500,00	500,00	0,00
1/381000-728000	Entgelte für sonstige Leistungen	2225	3225	24			1 000,00			1 000,00
SU 22 / 32					0,00	0,00	1 000,00	0,00	0,00	1 000,00
SA 0 / SA 1					500,00	500,00	-1 000,00	500,00	500,00	-1 000,00

	MVAG	VC QU	Ergebnisvoranschlag			Finanzierungsvoranschlag					
			EH	FH	VA 2023	VA 2022	RA 2021	VA 2023	VA 2022	RA 2021	
SU 23		Summe Haushaltsrücklagen			0,00	0,00	0,00	0,00	0,00	0,00	
SA00		Nettoergebnis nach Zuw./Entn. Haushaltsrücklagen (Saldo 0 +/- SU23)			500,00	500,00	-1 000,00				
Investive Gebarung											
SU 33		Summe Einzahlungen investive Gebarung						0,00	0,00	0,00	
SU 34		Summe Auszahlungen investive Gebarung						0,00	0,00	0,00	
SA2		Saldo (2) Geldfluss aus der Investiven Gebarung (33 – 34)						0,00	0,00	0,00	
SA3		Saldo (3) Nettofinanzierungssaldo (Saldo 1 + Saldo 2)						500,00	500,00	-1 000,00	
Finanzierungstätigkeit											
SU 35		Summe Einzahlungen aus der Finanzierungstätigkeit						0,00	0,00	0,00	
SU 36		Summe Auszahlungen aus der Finanzierungstätigkeit						0,00	0,00	0,00	
SA4		Saldo (4) Geldfluss aus der Finanzierungstätigkeit (35 – 36)						0,00	0,00	0,00	
SA5		Saldo (5) Geldfluss aus der voranschlagswirksamen Gebarung (Saldo 3 + Saldo 4)						500,00	500,00	-1 000,00	
39 Kultus											
390 Kirchliche Angelegenheiten											
390000 Kirchliche Angelegenheiten											
Operative Gebarung											
SU 21 / 31		Summe Erträge / Einzahlungen operative Gebarung			0,00	0,00	0,00	0,00	0,00	0,00	
1/390000-728000		Entgelte für sonstige Leistungen	2225	3225	24	2 000,00	1 600,00	1 197,51	2 000,00	1 600,00	1 197,51
1/390000-754000		SUBVENTION FÜR KIRCHE	2231	3231	26	800,00	1 000,00		800,00	1 000,00	
SU 22 / 32		Summe Aufwendungen / Auszahlungen operative Gebarung			2 800,00	2 600,00	1 197,51	2 800,00	2 600,00	1 197,51	
SA 0 / SA 1		(0) Nettoergebnis (21 - 22) / (1) Geldfluss operative Gebarung (31 – 32)			-2 800,00	-2 600,00	-1 197,51	-2 800,00	-2 600,00	-1 197,51	
SU 23		Summe Haushaltsrücklagen			0,00	0,00	0,00	0,00	0,00	0,00	
SA00		Nettoergebnis nach Zuw./Entn. Haushaltsrücklagen (Saldo 0 +/- SU23)			-2 800,00	-2 600,00	-1 197,51				
Investive Gebarung											
SU 33		Summe Einzahlungen investive Gebarung						0,00	0,00	0,00	
SU 34		Summe Auszahlungen investive Gebarung						0,00	0,00	0,00	
SA2		Saldo (2) Geldfluss aus der Investiven Gebarung (33 – 34)						0,00	0,00	0,00	
SA3		Saldo (3) Nettofinanzierungssaldo (Saldo 1 + Saldo 2)						-2 800,00	-2 600,00	-1 197,51	
Finanzierungstätigkeit											
SU 35		Summe Einzahlungen aus der Finanzierungstätigkeit						0,00	0,00	0,00	
SU 36		Summe Auszahlungen aus der Finanzierungstätigkeit						0,00	0,00	0,00	
SA4		Saldo (4) Geldfluss aus der Finanzierungstätigkeit (35 – 36)						0,00	0,00	0,00	
SA5		Saldo (5) Geldfluss aus der voranschlagswirksamen Gebarung (Saldo 3 + Saldo 4)						-2 800,00	-2 600,00	-1 197,51	

	MVAG	VC QU	Ergebnisvoranschlag			Finanzierungsvoranschlag				
			EH	FH	VA 2023	VA 2022	RA 2021	VA 2023	VA 2022	RA 2021
4 Soziale Wohlfahrt und Wohnbauförderung										
41	Allgemeine öffentliche Wohlfahrt									
410	Einrichtungen der allgemeinen Sozialhilfe									
410000	EINRICHTUNGEN D.ALLG.SOZIALHILFE									
Operative Gebarung										
SU 21 / 31	Summe Erträge / Einzahlungen operative Gebarung			0,00	0,00	0,00	0,00	0,00	0,00	
1/410000-728000	Entgelte für sonstige Leistungen	2225	3225	24	400,00	400,00	990,74	400,00	400,00	990,74
	Druckkostenbeiträge									
SU 22 / 32	Summe Aufwendungen / Auszahlungen operative Gebarung			400,00	400,00	990,74	400,00	400,00	990,74	
SA 0 / SA 1	(0) Nettoergebnis (21 - 22) / (1) Geldfluss operative Gebarung (31 - 32)			-400,00	-400,00	-990,74	-400,00	-400,00	-990,74	
SU 23	Summe Haushaltsrücklagen			0,00	0,00	0,00	0,00	0,00	0,00	
SA00	Nettoergebnis nach Zuw./Entn. Haushaltsrücklagen (Saldo 0 +/- SU23)			-400,00	-400,00	-990,74				
Investive Gebarung										
SU 33	Summe Einzahlungen investive Gebarung						0,00	0,00	0,00	
SU 34	Summe Auszahlungen investive Gebarung						0,00	0,00	0,00	
SA2	Saldo (2) Geldfluss aus der Investiven Gebarung (33 - 34)						0,00	0,00	0,00	
SA3	Saldo (3) Nettofinanzierungssaldo (Saldo 1 + Saldo 2)						-400,00	-400,00	-990,74	
Finanzierungstätigkeit										
SU 35	Summe Einzahlungen aus der Finanzierungstätigkeit						0,00	0,00	0,00	
SU 36	Summe Auszahlungen aus der Finanzierungstätigkeit						0,00	0,00	0,00	
SA4	Saldo (4) Geldfluss aus der Finanzierungstätigkeit (35 - 36)						0,00	0,00	0,00	
SA5	Saldo (5) Geldfluss aus der voranschlagswirksamen Gebarung (Saldo 3 + Saldo 4)						-400,00	-400,00	-990,74	
419	Sonstige Einrichtungen und Maßnahmen									
419000	Sonstige Einrichtungen und Maßnahmen									
Operative Gebarung										
SU 21 / 31	Summe Erträge / Einzahlungen operative Gebarung			0,00	0,00	0,00	0,00	0,00	0,00	
1/419000-751000	SH-WOHNSTZGEM.BEITRAG	2231	3231	26	8 000,00	5 000,00	2 154,11	8 000,00	5 000,00	2 154,11
1/419000-751100	SOZ.HILFEBEITRAG N.FINANZKRAFT	2231	3231	26	171 000,00	163 000,00	150 154,40	171 000,00	163 000,00	150 154,40
SU 22 / 32	Summe Aufwendungen / Auszahlungen operative Gebarung			179 000,00	168 000,00	152 308,51	179 000,00	168 000,00	152 308,51	
SA 0 / SA 1	(0) Nettoergebnis (21 - 22) / (1) Geldfluss operative Gebarung (31 - 32)			-179 000,00	-168 000,00	-152 308,51	-179 000,00	-168 000,00	-152 308,51	
SU 23	Summe Haushaltsrücklagen			0,00	0,00	0,00	0,00	0,00	0,00	
SA00	Nettoergebnis nach Zuw./Entn. Haushaltsrücklagen (Saldo 0 +/- SU23)			-179 000,00	-168 000,00	-152 308,51				
Investive Gebarung										
SU 33	Summe Einzahlungen investive Gebarung						0,00	0,00	0,00	
SU 34	Summe Auszahlungen investive Gebarung						0,00	0,00	0,00	

		MVAG VC QU			Ergebnisvoranschlag			Finanzierungsvoranschlag		
		EH	FH		VA 2023	VA 2022	RA 2021	VA 2023	VA 2022	RA 2021
SA2	Saldo (2) Geldfluss aus der Investiven Gebarung (33 – 34)							0,00	0,00	0,00
SA3	Saldo (3) Nettofinanzierungssaldo (Saldo 1 + Saldo 2)							-179 000,00	-168 000,00	-152 308,51
Finanzierungstätigkeit										
SU 35	Summe Einzahlungen aus der Finanzierungstätigkeit							0,00	0,00	0,00
SU 36	Summe Auszahlungen aus der Finanzierungstätigkeit							0,00	0,00	0,00
SA4	Saldo (4) Geldfluss aus der Finanzierungstätigkeit (35 – 36)							0,00	0,00	0,00
SA5	Saldo (5) Geldfluss aus der voranschlagswirksamen Gebarung (Saldo 3 + Saldo 4)							-179 000,00	-168 000,00	-152 308,51
42	Freie Wohlfahrt									
423	Essen auf Rädern									
423000	ESSEN AUF RÄDERN									
Operative Gebarung										
2/423000+810000	Erträge aus Leistungen	2114	3114	13	20 000,00	20 000,00	22 514,60	20 000,00	20 000,00	22 407,60
2/423000+816000	Kostenbeiträge (Kostensätze) für sonstige Leistungen	2114	3114	13	2 200,00	2 800,00	3 133,48	2 200,00	2 800,00	3 133,48
SU 21 / 31	Summe Erträge / Einzahlungen operative Gebarung				22 200,00	22 800,00	25 648,08	22 200,00	22 800,00	25 541,08
1/423000-400000	Geringwertige Wirtschaftsgüter (GWG)	2221	3221	23	500,00	500,00		500,00	500,00	
1/423000-430000	Lebensmittel - Mittagessen	2221	3221	23	20 000,00	20 000,00	22 517,51	20 000,00	20 000,00	22 346,71
1/423000-680000	Planmäßige Abschreibung	2226			300,00	300,00	275,88			
SU 22 / 32	Summe Aufwendungen / Auszahlungen operative Gebarung				20 800,00	20 800,00	22 793,39	20 500,00	20 500,00	22 346,71
SA 0 / SA 1	(0) Nettoergebnis (21 - 22) / (1) Geldfluss operative Gebarung (31 – 32)				1 400,00	2 000,00	2 854,69	1 700,00	2 300,00	3 194,37
SU 23	Summe Haushaltsrücklagen				0,00	0,00	0,00	0,00	0,00	0,00
SA00	Nettoergebnis nach Zuw./Entn. Haushaltsrücklagen (Saldo 0 +/- SU23)				1 400,00	2 000,00	2 854,69			
Investive Gebarung										
SU 33	Summe Einzahlungen investive Gebarung							0,00	0,00	0,00
SU 34	Summe Auszahlungen investive Gebarung							0,00	0,00	0,00
SA2	Saldo (2) Geldfluss aus der Investiven Gebarung (33 – 34)							0,00	0,00	0,00
SA3	Saldo (3) Nettofinanzierungssaldo (Saldo 1 + Saldo 2)							1 700,00	2 300,00	3 194,37
Finanzierungstätigkeit										
SU 35	Summe Einzahlungen aus der Finanzierungstätigkeit							0,00	0,00	0,00
SU 36	Summe Auszahlungen aus der Finanzierungstätigkeit							0,00	0,00	0,00
SA4	Saldo (4) Geldfluss aus der Finanzierungstätigkeit (35 – 36)							0,00	0,00	0,00
SA5	Saldo (5) Geldfluss aus der voranschlagswirksamen Gebarung (Saldo 3 + Saldo 4)							1 700,00	2 300,00	3 194,37

	MVAG	VC QU	Ergebnisvoranschlag			Finanzierungsvoranschlag				
			EH	FH	VA 2023	VA 2022	RA 2021	VA 2023	VA 2022	RA 2021
429	Sonstige Einrichtungen und Maßnahmen									
429000	Sonstige Einrichtungen und Maßnahmen									
Operative Gebarung										
SU 21 / 31	Summe Erträge / Einzahlungen operative Gebarung				0,00	0,00	0,00	0,00	0,00	
1/429000-768000	FREIE WOHLFAHRT FÜR BEDÜRFTIGE	2234 3234 27			1 500,00	1 500,00	600,00	1 500,00	1 500,00	600,00
	(Spenden, Heizkostenzusch.)									
1/429000-768100	ALTENBETREUUNG Pensionisten	2234 3234 27			2 000,00	3 500,00		2 000,00	3 500,00	
	u.Junggebliebene, Busfahrten									
SU 22 / 32	Summe Aufwendungen / Auszahlungen operative Gebarung				3 500,00	5 000,00	600,00	3 500,00	5 000,00	600,00
SA 0 / SA 1	(0) Nettoergebnis (21 - 22) / (1) Geldfluss operative Gebarung (31 - 32)				-3 500,00	-5 000,00	-600,00	-3 500,00	-5 000,00	-600,00
SU 23	Summe Haushaltsrücklagen				0,00	0,00	0,00	0,00	0,00	0,00
SA00	Nettoergebnis nach Zuw./Entn. Haushaltsrücklagen (Saldo 0 +/- SU23)				-3 500,00	-5 000,00	-600,00			
Investive Gebarung										
SU 33	Summe Einzahlungen investive Gebarung							0,00	0,00	0,00
SU 34	Summe Auszahlungen investive Gebarung							0,00	0,00	0,00
SA2	Saldo (2) Geldfluss aus der Investiven Gebarung (33 - 34)							0,00	0,00	0,00
SA3	Saldo (3) Nettofinanzierungssaldo (Saldo 1 + Saldo 2)							-3 500,00	-5 000,00	-600,00
Finanzierungstätigkeit										
SU 35	Summe Einzahlungen aus der Finanzierungstätigkeit							0,00	0,00	0,00
SU 36	Summe Auszahlungen aus der Finanzierungstätigkeit							0,00	0,00	0,00
SA4	Saldo (4) Geldfluss aus der Finanzierungstätigkeit (35 - 36)							0,00	0,00	0,00
SA5	Saldo (5) Geldfluss aus der voranschlagswirksamen Gebarung (Saldo 3 + Saldo 4)							-3 500,00	-5 000,00	-600,00
43	Jugendwohlfahrt									
439	Sonstige Einrichtungen und Maßnahmen									
439000	Sonstige Einrichtungen und Maßnahmen									
Operative Gebarung										
SU 21 / 31	Summe Erträge / Einzahlungen operative Gebarung				0,00	0,00	0,00	0,00	0,00	
1/439000-751000	JUGENDWOHLFAHRTS-UMLAGE	2231 3231 26			32 500,00	31 000,00	28 718,66	32 500,00	31 000,00	28 718,66
1/439000-768000	Sonstige laufende Transfer-	2234 3234 27			300,00	300,00	161,60	300,00	300,00	161,60
	private Haushalte									
SU 22 / 32	Summe Aufwendungen / Auszahlungen operative Gebarung				32 800,00	31 300,00	28 880,26	32 800,00	31 300,00	28 880,26
SA 0 / SA 1	(0) Nettoergebnis (21 - 22) / (1) Geldfluss operative Gebarung (31 - 32)				-32 800,00	-31 300,00	-28 880,26	-32 800,00	-31 300,00	-28 880,26
SU 23	Summe Haushaltsrücklagen				0,00	0,00	0,00	0,00	0,00	0,00
SA00	Nettoergebnis nach Zuw./Entn. Haushaltsrücklagen (Saldo 0 +/- SU23)				-32 800,00	-31 300,00	-28 880,26			
Investive Gebarung										
SU 33	Summe Einzahlungen investive Gebarung							0,00	0,00	0,00

	MVAG	VC QU	Ergebnisvoranschlag			Finanzierungsvoranschlag				
			EH	FH	VA 2023	VA 2022	RA 2021	VA 2023	VA 2022	RA 2021
SU 34								0,00	0,00	0,00
SA2								0,00	0,00	0,00
SA3								-32 800,00	-31 300,00	-28 880,26
Finanzierungstätigkeit										
SU 35								0,00	0,00	0,00
SU 36								0,00	0,00	0,00
SA4								0,00	0,00	0,00
SA5								-32 800,00	-31 300,00	-28 880,26
46	Familienpolitische Maßnahmen									
469	Sonstige Maßnahmen									
469000	SONSTIGE MASSNAHMEN									
Operative Gebarung										
SU 21 / 31					0,00	0,00	0,00	0,00	0,00	0,00
1/469000-413000					1 300,00	1 300,00	607,49	1 300,00	1 300,00	607,49
SU 22 / 32					1 300,00	1 300,00	607,49	1 300,00	1 300,00	607,49
SA 0 / SA 1					-1 300,00	-1 300,00	-607,49	-1 300,00	-1 300,00	-607,49
SU 23					0,00	0,00	0,00	0,00	0,00	0,00
SA00					-1 300,00	-1 300,00	-607,49			
Investive Gebarung										
SU 33								0,00	0,00	0,00
SU 34								0,00	0,00	0,00
SA2								0,00	0,00	0,00
SA3								-1 300,00	-1 300,00	-607,49
Finanzierungstätigkeit										
SU 35								0,00	0,00	0,00
SU 36								0,00	0,00	0,00
SA4								0,00	0,00	0,00
SA5								-1 300,00	-1 300,00	-607,49

		MVAG		VC QU	Ergebnisvoranschlag			Finanzierungsvoranschlag		
		EH	FH		VA 2023	VA 2022	RA 2021	VA 2023	VA 2022	RA 2021
5 Gesundheit										
51	Gesundheitsdienst									
510	Medizinische Bereichsversorgung									
510000	Medizinische Bereichsversorgung									
Operative Gebarung										
2/510000+828000	Rückersätze von Ausgaben Totenbeschau	2116	3116	18	500,00	500,00	787,00	500,00	500,00	666,00
SU 21 / 31	Summe Erträge / Einzahlungen operative Gebarung				500,00	500,00	787,00	500,00	500,00	666,00
1/510000-564000	TOTENBESCHAUGEBÜHREN (BESONDERE GEBÜHREN)	2211	3211	20		500,00			500,00	
1/510000-728000	TOTENBESCHAUGEBÜHREN	2225	3225	24	600,00		480,00	600,00		480,00
1/510000-751000	BEITRAG AN PENSIONSVERBAND	2231	3231	26	4 200,00	4 200,00	4 088,58	4 200,00	4 200,00	4 088,58
SU 22 / 32	Summe Aufwendungen / Auszahlungen operative Gebarung				4 800,00	4 700,00	4 568,58	4 800,00	4 700,00	4 568,58
SA 0 / SA 1	(0) Nettoergebnis (21 - 22) / (1) Geldfluss operative Gebarung (31 - 32)				-4 300,00	-4 200,00	-3 781,58	-4 300,00	-4 200,00	-3 902,58
SU 23	Summe Haushaltsrücklagen				0,00	0,00	0,00	0,00	0,00	0,00
SA00	Nettoergebnis nach Zuw./Entn. Haushaltsrücklagen (Saldo 0 +/- SU23)				-4 300,00	-4 200,00	-3 781,58			
Investive Gebarung										
SU 33	Summe Einzahlungen investive Gebarung							0,00	0,00	0,00
SU 34	Summe Auszahlungen investive Gebarung							0,00	0,00	0,00
SA2	Saldo (2) Geldfluss aus der Investiven Gebarung (33 - 34)							0,00	0,00	0,00
SA3	Saldo (3) Nettofinanzierungssaldo (Saldo 1 + Saldo 2)							-4 300,00	-4 200,00	-3 902,58
Finanzierungstätigkeit										
SU 35	Summe Einzahlungen aus der Finanzierungstätigkeit							0,00	0,00	0,00
SU 36	Summe Auszahlungen aus der Finanzierungstätigkeit							0,00	0,00	0,00
SA4	Saldo (4) Geldfluss aus der Finanzierungstätigkeit (35 - 36)							0,00	0,00	0,00
SA5	Saldo (5) Geldfluss aus der voranschlagswirksamen Gebarung (Saldo 3 + Saldo 4)							-4 300,00	-4 200,00	-3 902,58
512	Sonstige medizinische Beratung und Betreuung									
512000	Sonstige Medizinische Beratung und Betreuung									
Operative Gebarung										
2/512000+816000	KOSTENBEITRÄGE FÜR IMPFUNGEN	2114	3114	13	100,00	100,00		100,00	100,00	
SU 21 / 31	Summe Erträge / Einzahlungen operative Gebarung				100,00	100,00	0,00	100,00	100,00	0,00
1/512000-728000	Entgelte für sonstige Leistungen Impfungen	2225	3225	24	200,00	200,00	201,28	200,00	200,00	201,28
SU 22 / 32	Summe Aufwendungen / Auszahlungen operative Gebarung				200,00	200,00	201,28	200,00	200,00	201,28
SA 0 / SA 1	(0) Nettoergebnis (21 - 22) / (1) Geldfluss operative Gebarung (31 - 32)				-100,00	-100,00	-201,28	-100,00	-100,00	-201,28
SU 23	Summe Haushaltsrücklagen				0,00	0,00	0,00	0,00	0,00	0,00

	MVAG	VC QU	Ergebnisvoranschlag			Finanzierungsvoranschlag				
			EH	FH	VA 2023	VA 2022	RA 2021	VA 2023	VA 2022	RA 2021
SA00					-100,00	-100,00	-201,28			
Investive Gebarung										
SU 33								0,00	0,00	0,00
SU 34								0,00	0,00	0,00
SA2								0,00	0,00	0,00
SA3								-100,00	-100,00	-201,28
Finanzierungstätigkeit										
SU 35								0,00	0,00	0,00
SU 36								0,00	0,00	0,00
SA4								0,00	0,00	0,00
SA5								-100,00	-100,00	-201,28
513										
513000										
Operative Gebarung										
SU 21 / 31					0,00	0,00	0,00	0,00	0,00	0,00
1/513000-728000			2225	3225	24	100,00	100,00	100,00	100,00	
SU 22 / 32					100,00	100,00	0,00	100,00	100,00	0,00
SA 0 / SA 1					-100,00	-100,00	0,00	-100,00	-100,00	0,00
SU 23					0,00	0,00	0,00	0,00	0,00	0,00
SA00					-100,00	-100,00	0,00			
Investive Gebarung										
SU 33								0,00	0,00	0,00
SU 34								0,00	0,00	0,00
SA2								0,00	0,00	0,00
SA3								-100,00	-100,00	0,00
Finanzierungstätigkeit										
SU 35								0,00	0,00	0,00
SU 36								0,00	0,00	0,00
SA4								0,00	0,00	0,00
SA5								-100,00	-100,00	0,00
516										
516000										
Operative Gebarung										
SU 21 / 31					0,00	0,00	0,00	0,00	0,00	0,00

	MVAG	VC QU		Ergebnisvoranschlag			Finanzierungsvoranschlag			
		EH	FH	VA 2023	VA 2022	RA 2021	VA 2023	VA 2022	RA 2021	
1/516000-728000	SCHULKINDERUNTERSUCHUNG SCHULZAHNKLINIK	2225	3225	24	1 200,00	1 200,00		1 200,00	1 200,00	
SU 22 / 32	Summe Aufwendungen / Auszahlungen operative Gebarung				1 200,00	1 200,00	0,00	1 200,00	1 200,00	0,00
SA 0 / SA 1	(0) Nettoergebnis (21 - 22) / (1) Geldfluss operative Gebarung (31 - 32)				-1 200,00	-1 200,00	0,00	-1 200,00	-1 200,00	0,00
SU 23	Summe Haushaltsrücklagen				0,00	0,00	0,00	0,00	0,00	0,00
SA00	Nettoergebnis nach Zuw./Entn. Haushaltsrücklagen (Saldo 0 +/- SU23)				-1 200,00	-1 200,00	0,00			
Investive Gebarung										
SU 33	Summe Einzahlungen investive Gebarung							0,00	0,00	0,00
SU 34	Summe Auszahlungen investive Gebarung							0,00	0,00	0,00
SA2	Saldo (2) Geldfluss aus der Investiven Gebarung (33 - 34)							0,00	0,00	0,00
SA3	Saldo (3) Nettofinanzierungssaldo (Saldo 1 + Saldo 2)							-1 200,00	-1 200,00	0,00
Finanzierungstätigkeit										
SU 35	Summe Einzahlungen aus der Finanzierungstätigkeit							0,00	0,00	0,00
SU 36	Summe Auszahlungen aus der Finanzierungstätigkeit							0,00	0,00	0,00
SA4	Saldo (4) Geldfluss aus der Finanzierungstätigkeit (35 - 36)							0,00	0,00	0,00
SA5	Saldo (5) Geldfluss aus der voranschlagswirksamen Gebarung (Saldo 3 + Saldo 4)							-1 200,00	-1 200,00	0,00
519	Sonstige Einrichtungen und Maßnahmen									
519100	Ausgaben für COVID									
Operative Gebarung										
2/519100+828000	Rückersätze von Aufwendungen COVID	2116	3116	18		1 000,00	7 370,15		1 000,00	7 370,15
2/519100+860000	Zweckzuschuss kommunale Impfkampagne	2121	3121	15		9 200,00			9 200,00	
SU 21 / 31	Summe Erträge / Einzahlungen operative Gebarung				0,00	10 200,00	7 370,15	0,00	10 200,00	7 370,15
1/519100-728000	Entgelte für sonstige Leistungen	2225	3225	24	1 500,00	3 000,00	8 897,92	1 500,00	3 000,00	8 897,92
SU 22 / 32	Summe Aufwendungen / Auszahlungen operative Gebarung				1 500,00	3 000,00	8 897,92	1 500,00	3 000,00	8 897,92
SA 0 / SA 1	(0) Nettoergebnis (21 - 22) / (1) Geldfluss operative Gebarung (31 - 32)				-1 500,00	7 200,00	-1 527,77	-1 500,00	7 200,00	-1 527,77
SU 23	Summe Haushaltsrücklagen				0,00	0,00	0,00	0,00	0,00	0,00
SA00	Nettoergebnis nach Zuw./Entn. Haushaltsrücklagen (Saldo 0 +/- SU23)				-1 500,00	7 200,00	-1 527,77			
Investive Gebarung										
SU 33	Summe Einzahlungen investive Gebarung							0,00	0,00	0,00
SU 34	Summe Auszahlungen investive Gebarung							0,00	0,00	0,00
SA2	Saldo (2) Geldfluss aus der Investiven Gebarung (33 - 34)							0,00	0,00	0,00
SA3	Saldo (3) Nettofinanzierungssaldo (Saldo 1 + Saldo 2)							-1 500,00	7 200,00	-1 527,77
Finanzierungstätigkeit										
SU 35	Summe Einzahlungen aus der Finanzierungstätigkeit							0,00	0,00	0,00
SU 36	Summe Auszahlungen aus der Finanzierungstätigkeit							0,00	0,00	0,00
SA4	Saldo (4) Geldfluss aus der Finanzierungstätigkeit (35 - 36)							0,00	0,00	0,00

		MVAG VC QU			Ergebnisvoranschlag			Finanzierungsvoranschlag		
		EH	FH		VA 2023	VA 2022	RA 2021	VA 2023	VA 2022	RA 2021
SA5	Saldo (5) Geldfluss aus der voranschlagswirksamen Gebarung (Saldo 3 + Saldo 4)							-1 500,00	7 200,00	-1 527,77
52	Umweltschutz									
520	Natur- und Landschaftsschutz									
520000	Natur- und Landschaftsschutz									
Operative Gebarung										
SU 21 / 31	Summe Erträge / Einzahlungen operative Gebarung				0,00	0,00	0,00	0,00	0,00	0,00
1/520000-728000	Entgelte für sonstige Leistungen Energiebeauftragter	2225	3225	24	3 500,00	8 600,00	3 502,51	3 500,00	8 600,00	3 502,51
SU 22 / 32	Summe Aufwendungen / Auszahlungen operative Gebarung				3 500,00	8 600,00	3 502,51	3 500,00	8 600,00	3 502,51
SA 0 / SA 1	(0) Nettoergebnis (21 - 22) / (1) Geldfluss operative Gebarung (31 - 32)				-3 500,00	-8 600,00	-3 502,51	-3 500,00	-8 600,00	-3 502,51
SU 23	Summe Haushaltsrücklagen				0,00	0,00	0,00	0,00	0,00	0,00
SA00	Nettoergebnis nach Zuw./Entn. Haushaltsrücklagen (Saldo 0 +/- SU23)				-3 500,00	-8 600,00	-3 502,51			
Investive Gebarung										
SU 33	Summe Einzahlungen investive Gebarung							0,00	0,00	0,00
SU 34	Summe Auszahlungen investive Gebarung							0,00	0,00	0,00
SA2	Saldo (2) Geldfluss aus der Investiven Gebarung (33 - 34)							0,00	0,00	0,00
SA3	Saldo (3) Nettofinanzierungssaldo (Saldo 1 + Saldo 2)							-3 500,00	-8 600,00	-3 502,51
Finanzierungstätigkeit										
SU 35	Summe Einzahlungen aus der Finanzierungstätigkeit							0,00	0,00	0,00
SU 36	Summe Auszahlungen aus der Finanzierungstätigkeit							0,00	0,00	0,00
SA4	Saldo (4) Geldfluss aus der Finanzierungstätigkeit (35 - 36)							0,00	0,00	0,00
SA5	Saldo (5) Geldfluss aus der voranschlagswirksamen Gebarung (Saldo 3 + Saldo 4)							-3 500,00	-8 600,00	-3 502,51
528	Tierkörperbeseitigung									
528000	Tierkörperbeseitigung									
Operative Gebarung										
SU 21 / 31	Summe Erträge / Einzahlungen operative Gebarung				0,00	0,00	0,00	0,00	0,00	0,00
1/528000-729000	BEITRAG ZUR TKVA	2225	3225	24	200,00	200,00		200,00	200,00	
SU 22 / 32	Summe Aufwendungen / Auszahlungen operative Gebarung				200,00	200,00	0,00	200,00	200,00	0,00
SA 0 / SA 1	(0) Nettoergebnis (21 - 22) / (1) Geldfluss operative Gebarung (31 - 32)				-200,00	-200,00	0,00	-200,00	-200,00	0,00
SU 23	Summe Haushaltsrücklagen				0,00	0,00	0,00	0,00	0,00	0,00
SA00	Nettoergebnis nach Zuw./Entn. Haushaltsrücklagen (Saldo 0 +/- SU23)				-200,00	-200,00	0,00			
Investive Gebarung										
SU 33	Summe Einzahlungen investive Gebarung							0,00	0,00	0,00
SU 34	Summe Auszahlungen investive Gebarung							0,00	0,00	0,00
SA2	Saldo (2) Geldfluss aus der Investiven Gebarung (33 - 34)							0,00	0,00	0,00

	MVAG	VC QU	Ergebnisvoranschlag			Finanzierungsvoranschlag					
			EH	FH	VA 2023	VA 2022	RA 2021	VA 2023	VA 2022	RA 2021	
SA3			Saldo (3) Nettofinanzierungssaldo (Saldo 1 + Saldo 2)						-200,00	-200,00	0,00
Finanzierungstätigkeit											
SU 35			Summe Einzahlungen aus der Finanzierungstätigkeit						0,00	0,00	0,00
SU 36			Summe Auszahlungen aus der Finanzierungstätigkeit						0,00	0,00	0,00
SA4			Saldo (4) Geldfluss aus der Finanzierungstätigkeit (35 – 36)						0,00	0,00	0,00
SA5			Saldo (5) Geldfluss aus der voranschlagswirksamen Gebarung (Saldo 3 + Saldo 4)						-200,00	-200,00	0,00
529 Sonstige Einrichtungen und Maßnahmen											
529000 Sonstige Maßnahmen											
Operative Gebarung											
SU 21 / 31			Summe Erträge / Einzahlungen operative Gebarung			0,00	0,00	0,00	0,00	0,00	0,00
1/529000-728000			SCHÄDLINGSBEKÄMPFUNG	2225 3225	24		200,00			200,00	
			(RATTENVERTILGUNG)								
SU 22 / 32			Summe Aufwendungen / Auszahlungen operative Gebarung			0,00	200,00	0,00	0,00	200,00	0,00
SA 0 / SA 1			(0) Nettoergebnis (21 - 22) / (1) Geldfluss operative Gebarung (31 – 32)			0,00	-200,00	0,00	0,00	-200,00	0,00
SU 23			Summe Haushaltsrücklagen			0,00	0,00	0,00	0,00	0,00	0,00
SA00			Nettoergebnis nach Zuw./Entn. Haushaltsrücklagen (Saldo 0 +/- SU23)			0,00	-200,00	0,00			
Investive Gebarung											
SU 33			Summe Einzahlungen investive Gebarung						0,00	0,00	0,00
SU 34			Summe Auszahlungen investive Gebarung						0,00	0,00	0,00
SA2			Saldo (2) Geldfluss aus der Investiven Gebarung (33 – 34)						0,00	0,00	0,00
SA3			Saldo (3) Nettofinanzierungssaldo (Saldo 1 + Saldo 2)						0,00	-200,00	0,00
Finanzierungstätigkeit											
SU 35			Summe Einzahlungen aus der Finanzierungstätigkeit						0,00	0,00	0,00
SU 36			Summe Auszahlungen aus der Finanzierungstätigkeit						0,00	0,00	0,00
SA4			Saldo (4) Geldfluss aus der Finanzierungstätigkeit (35 – 36)						0,00	0,00	0,00
SA5			Saldo (5) Geldfluss aus der voranschlagswirksamen Gebarung (Saldo 3 + Saldo 4)						0,00	-200,00	0,00
56 Krankenanstalten anderer Rechtsträger											
562 Sprengelbeiträge											
562000 SPRENGELBEITRÄGE											
Operative Gebarung											
SU 21 / 31			Summe Erträge / Einzahlungen operative Gebarung			0,00	0,00	0,00	0,00	0,00	0,00
1/562000-752000			NÖKAS (ZWECKAUFWAND)	2231 3231	26	327 000,00	317 000,00	304 613,64	327 000,00	317 000,00	304 613,64
SU 22 / 32			Summe Aufwendungen / Auszahlungen operative Gebarung			327 000,00	317 000,00	304 613,64	327 000,00	317 000,00	304 613,64
SA 0 / SA 1			(0) Nettoergebnis (21 - 22) / (1) Geldfluss operative Gebarung (31 – 32)			-327 000,00	-317 000,00	-304 613,64	-327 000,00	-317 000,00	-304 613,64
SU 23			Summe Haushaltsrücklagen			0,00	0,00	0,00	0,00	0,00	0,00

	MVAG	VC QU	Ergebnisvoranschlag			Finanzierungsvoranschlag					
			EH	FH	VA 2023	VA 2022	RA 2021	VA 2023	VA 2022	RA 2021	
SA00			Nettoergebnis nach Zuw./Entn. Haushaltsrücklagen (Saldo 0 +/- SU23)			-327 000,00	-317 000,00	-304 613,64			
Investive Gebarung											
SU 33			Summe Einzahlungen investive Gebarung						0,00	0,00	0,00
SU 34			Summe Auszahlungen investive Gebarung						0,00	0,00	0,00
SA2			Saldo (2) Geldfluss aus der Investiven Gebarung (33 – 34)						0,00	0,00	0,00
SA3			Saldo (3) Nettofinanzierungssaldo (Saldo 1 + Saldo 2)						-327 000,00	-317 000,00	-304 613,64
Finanzierungstätigkeit											
SU 35			Summe Einzahlungen aus der Finanzierungstätigkeit						0,00	0,00	0,00
SU 36			Summe Auszahlungen aus der Finanzierungstätigkeit						0,00	0,00	0,00
SA4			Saldo (4) Geldfluss aus der Finanzierungstätigkeit (35 – 36)						0,00	0,00	0,00
SA5			Saldo (5) Geldfluss aus der voranschlagswirksamen Gebarung (Saldo 3 + Saldo 4)						-327 000,00	-317 000,00	-304 613,64
562100			Sprengelbeiträge 1								
Operative Gebarung											
SU 21 / 31			Summe Erträge / Einzahlungen operative Gebarung			0,00	0,00	0,00	0,00	0,00	0,00
1/562100-752000			NÖKAS (VERWALTUNGSaufWAND)	2231 3231 26	100,00	100,00	6,34	100,00	100,00	6,34	
SU 22 / 32			Summe Aufwendungen / Auszahlungen operative Gebarung			100,00	100,00	6,34	100,00	100,00	6,34
SA 0 / SA 1			(0) Nettoergebnis (21 - 22) / (1) Geldfluss operative Gebarung (31 – 32)			-100,00	-100,00	-6,34	-100,00	-100,00	-6,34
SU 23			Summe Haushaltsrücklagen			0,00	0,00	0,00	0,00	0,00	0,00
SA00			Nettoergebnis nach Zuw./Entn. Haushaltsrücklagen (Saldo 0 +/- SU23)			-100,00	-100,00	-6,34			
Investive Gebarung											
SU 33			Summe Einzahlungen investive Gebarung						0,00	0,00	0,00
SU 34			Summe Auszahlungen investive Gebarung						0,00	0,00	0,00
SA2			Saldo (2) Geldfluss aus der Investiven Gebarung (33 – 34)						0,00	0,00	0,00
SA3			Saldo (3) Nettofinanzierungssaldo (Saldo 1 + Saldo 2)						-100,00	-100,00	-6,34
Finanzierungstätigkeit											
SU 35			Summe Einzahlungen aus der Finanzierungstätigkeit						0,00	0,00	0,00
SU 36			Summe Auszahlungen aus der Finanzierungstätigkeit						0,00	0,00	0,00
SA4			Saldo (4) Geldfluss aus der Finanzierungstätigkeit (35 – 36)						0,00	0,00	0,00
SA5			Saldo (5) Geldfluss aus der voranschlagswirksamen Gebarung (Saldo 3 + Saldo 4)						-100,00	-100,00	-6,34

		MVAG		VC QU	Ergebnisvoranschlag			Finanzierungsvoranschlag		
		EH	FH		VA 2023	VA 2022	RA 2021	VA 2023	VA 2022	RA 2021
6 Straßen- und Wasserbau, Verkehr										
61	Straßenbau									
612	Gemeindestraßen									
612000	Gemeindestraßen									
Operative Gebarung										
2/612000+808000	VERKAUF VON HAUSNUMMERNTAFELN	2116	3116	16	200,00	200,00	102,53	200,00	200,00	102,53
2/612000+808100	VERKAUF VON ALTMATERIAL	2116	3116	16	200,00	200,00		200,00	200,00	
2/612000+823000	Rücklagenzinsen	2131	3131	14	500,00	500,00	314,47	500,00	500,00	314,47
6/612000+871000	BEDARFSZUWEISUNG STRASSENBAU, BELEUCHTUNG	2121	3121	1 33	180 000,00	180 000,00	200 000,00	180 000,00	180 000,00	200 000,00
SU 21 / 31	Summe Erträge / Einzahlungen operative Gebarung				180 900,00	180 900,00	200 417,00	180 900,00	180 900,00	200 417,00
1/612000-413000	HAUSNUMMERNTAFELN	2221	3221	23	200,00	200,00	60,53	200,00	200,00	60,53
1/612000-611000	INSTANDHALTUNG DER GEMEINDESTRASSEN	2224	3224	24	5 000,00	12 000,00	3 753,52	5 000,00	12 000,00	3 753,52
1/612000-616000	INSTANDHALTUNG DER MASCHINEN	2224	3224	24	7 000,00	5 000,00	3 476,85	7 000,00	5 000,00	3 476,85
1/612000-617000	INSTANDHALTUNG DER FAHRZEUGE	2224	3224	24	10 000,00	10 000,00	16 045,65	10 000,00	10 000,00	16 045,65
1/612000-659000	Geldverkehrs- und Bankspesen	2244	3244	24	100,00			100,00		
1/612000-680000	Planmäßige Abschreibung	2226			88 500,00	88 000,00	90 317,88			
1/612000-700000	MIETZINSE	2223	3223	24	100,00	100,00	50,00	100,00	100,00	50,00
1/612000-710000	Öffentliche Abgaben, ohne Gebühren gemäß FAG	2225	3225	24	100,00	100,00	78,62	100,00	100,00	78,62
SU 22 / 32	Summe Aufwendungen / Auszahlungen operative Gebarung				111 000,00	115 400,00	113 783,05	22 500,00	27 400,00	23 465,17
SA 0 / SA 1	(0) Nettoergebnis (21 - 22) / (1) Geldfluss operative Gebarung (31 - 32)				69 900,00	65 500,00	86 633,95	158 400,00	153 500,00	176 951,83
6/612000+894001	Entnahmen von zweckgebundenen Haushaltsrücklagen	2301		1	170 000,00	259 600,00				
1/612000-794001	Zuweisung an zweckgebundene Haushaltsrücklagen	2401			200,00	200,00	235,85			
5/612000-794001	Zuweisung an zweckgebundene Haushaltsrücklagen	2401		1			173 513,84			
SU 23	Summe Haushaltsrücklagen				169 800,00	259 400,00	-173 749,69	0,00	0,00	0,00
SA00	Nettoergebnis nach Zuw./Entn. Haushaltsrücklagen (Saldo 0 +/- SU23)				239 700,00	324 900,00	-87 115,74			
Investive Gebarung										
SU 33	Summe Einzahlungen investive Gebarung							0,00	0,00	0,00
5/612000-002000	STRASSENBAU STRASSENBAU, BELEUCHTUNG		3412	1 40				350 000,00	439 600,00	26 486,16
1/612000-020000	ANKAUF VON MASCHINEN		3414	2 41				2 000,00	2 000,00	
SU 34	Summe Auszahlungen investive Gebarung							352 000,00	441 600,00	26 486,16
SA2	Saldo (2) Geldfluss aus der Investiven Gebarung (33 - 34)							-352 000,00	-441 600,00	-26 486,16

		MVAG		VC QU	Ergebnisvoranschlag			Finanzierungsvoranschlag		
		EH	FH		VA 2023	VA 2022	RA 2021	VA 2023	VA 2022	RA 2021
SA3	Saldo (3) Nettofinanzierungssaldo (Saldo 1 + Saldo 2)							-193 600,00	-288 100,00	150 465,67
Finanzierungstätigkeit										
SU 35	Summe Einzahlungen aus der Finanzierungstätigkeit							0,00	0,00	0,00
SU 36	Summe Auszahlungen aus der Finanzierungstätigkeit							0,00	0,00	0,00
SA4	Saldo (4) Geldfluss aus der Finanzierungstätigkeit (35 – 36)							0,00	0,00	0,00
SA5	Saldo (5) Geldfluss aus der voranschlagswirksamen Gebarung (Saldo 3 + Saldo 4)							-193 600,00	-288 100,00	150 465,67
612100	Rußbachbrücke									
Operative Gebarung										
SU 21 / 31	Summe Erträge / Einzahlungen operative Gebarung				0,00	0,00	0,00	0,00	0,00	0,00
SU 22 / 32	Summe Aufwendungen / Auszahlungen operative Gebarung				0,00	0,00	0,00	0,00	0,00	0,00
SA 0 / SA 1	(0) Nettoergebnis (21 - 22) / (1) Geldfluss operative Gebarung (31 – 32)				0,00	0,00	0,00	0,00	0,00	0,00
6/612100+895001	Entnahmen von allgemeinen Haushaltsrücklagen	2301		1	75 000,00					
SU 23	Summe Haushaltsrücklagen				75 000,00	0,00	0,00	0,00	0,00	0,00
SA00	Nettoergebnis nach Zuw./Entn. Haushaltsrücklagen (Saldo 0 +/- SU23)				75 000,00	0,00	0,00			
Investive Gebarung										
6/612100+301000	Kapitaltransfers von Ländern, Landesfonds und Landeskammern		3331	1 33				75 000,00		
SU 33	Summe Einzahlungen investive Gebarung							75 000,00	0,00	0,00
5/612100-002000	Straßenbauten		3412	1 40				150 000,00		
SU 34	Summe Auszahlungen investive Gebarung							150 000,00	0,00	0,00
SA2	Saldo (2) Geldfluss aus der Investiven Gebarung (33 – 34)							-75 000,00	0,00	0,00
SA3	Saldo (3) Nettofinanzierungssaldo (Saldo 1 + Saldo 2)							-75 000,00	0,00	0,00
Finanzierungstätigkeit										
SU 35	Summe Einzahlungen aus der Finanzierungstätigkeit							0,00	0,00	0,00
SU 36	Summe Auszahlungen aus der Finanzierungstätigkeit							0,00	0,00	0,00
SA4	Saldo (4) Geldfluss aus der Finanzierungstätigkeit (35 – 36)							0,00	0,00	0,00
SA5	Saldo (5) Geldfluss aus der voranschlagswirksamen Gebarung (Saldo 3 + Saldo 4)							-75 000,00	0,00	0,00
63	Schutzwasserbau									
631	Konkurrenzgewässer									
631000	KONKURRENZGEWÄSSER									
Operative Gebarung										
SU 21 / 31	Summe Erträge / Einzahlungen operative Gebarung				0,00	0,00	0,00	0,00	0,00	0,00
1/631000-752000	BEITRÄGE AN WASSERVERBÄNDE	2231	3231	26	15 100,00	15 200,00	15 129,80	15 100,00	15 200,00	15 129,80

		MVAG		VC QU	Ergebnisvoranschlag			Finanzierungsvoranschlag		
		EH	FH		VA 2023	VA 2022	RA 2021	VA 2023	VA 2022	RA 2021
1/631000-753000	Kostenbeitrag Pumpenabsenkung Marchfeldkanal	2231	3231	26		2 500,00			2 500,00	
SU 22 / 32	Summe Aufwendungen / Auszahlungen operative Gebarung				15 100,00	17 700,00	15 129,80	15 100,00	17 700,00	15 129,80
SA 0 / SA 1	(0) Nettoergebnis (21 - 22) / (1) Geldfluss operative Gebarung (31 - 32)				-15 100,00	-17 700,00	-15 129,80	-15 100,00	-17 700,00	-15 129,80
SU 23	Summe Haushaltsrücklagen				0,00	0,00	0,00	0,00	0,00	0,00
SA00	Nettoergebnis nach Zuw./Entn. Haushaltsrücklagen (Saldo 0 +/- SU23)				-15 100,00	-17 700,00	-15 129,80			
Investive Gebarung										
SU 33	Summe Einzahlungen investive Gebarung							0,00	0,00	0,00
SU 34	Summe Auszahlungen investive Gebarung							0,00	0,00	0,00
SA2	Saldo (2) Geldfluss aus der Investiven Gebarung (33 - 34)							0,00	0,00	0,00
SA3	Saldo (3) Nettofinanzierungssaldo (Saldo 1 + Saldo 2)							-15 100,00	-17 700,00	-15 129,80
Finanzierungstätigkeit										
SU 35	Summe Einzahlungen aus der Finanzierungstätigkeit							0,00	0,00	0,00
SU 36	Summe Auszahlungen aus der Finanzierungstätigkeit							0,00	0,00	0,00
SA4	Saldo (4) Geldfluss aus der Finanzierungstätigkeit (35 - 36)							0,00	0,00	0,00
SA5	Saldo (5) Geldfluss aus der voranschlagswirksamen Gebarung (Saldo 3 + Saldo 4)							-15 100,00	-17 700,00	-15 129,80
639	Sonstige Einrichtungen und Maßnahmen									
639000	Sonstige Einrichtungen und Maßnahmen									
Operative Gebarung										
2/639000+861000	Transfers von Ländern, Landesfonds und Landeskammern	2121	3121	15		10 300,00			10 300,00	
SU 21 / 31	Summe Erträge / Einzahlungen operative Gebarung				0,00	10 300,00	0,00	0,00	10 300,00	0,00
1/639000-728000	Entgelte für sonstige Leistungen Haringseer Graben	2225	3225	24			15 000,00			15 000,00
SU 22 / 32	Summe Aufwendungen / Auszahlungen operative Gebarung				0,00	0,00	15 000,00	0,00	0,00	15 000,00
SA 0 / SA 1	(0) Nettoergebnis (21 - 22) / (1) Geldfluss operative Gebarung (31 - 32)				0,00	10 300,00	-15 000,00	0,00	10 300,00	-15 000,00
SU 23	Summe Haushaltsrücklagen				0,00	0,00	0,00	0,00	0,00	0,00
SA00	Nettoergebnis nach Zuw./Entn. Haushaltsrücklagen (Saldo 0 +/- SU23)				0,00	10 300,00	-15 000,00			
Investive Gebarung										
SU 33	Summe Einzahlungen investive Gebarung							0,00	0,00	0,00
SU 34	Summe Auszahlungen investive Gebarung							0,00	0,00	0,00
SA2	Saldo (2) Geldfluss aus der Investiven Gebarung (33 - 34)							0,00	0,00	0,00
SA3	Saldo (3) Nettofinanzierungssaldo (Saldo 1 + Saldo 2)							0,00	10 300,00	-15 000,00
Finanzierungstätigkeit										
SU 35	Summe Einzahlungen aus der Finanzierungstätigkeit							0,00	0,00	0,00
SU 36	Summe Auszahlungen aus der Finanzierungstätigkeit							0,00	0,00	0,00
SA4	Saldo (4) Geldfluss aus der Finanzierungstätigkeit (35 - 36)							0,00	0,00	0,00

		MVAG VC QU			Ergebnisvoranschlag			Finanzierungsvoranschlag		
		EH	FH		VA 2023	VA 2022	RA 2021	VA 2023	VA 2022	RA 2021
SA5	Saldo (5) Geldfluss aus der voranschlagswirksamen Gebarung (Saldo 3 + Saldo 4)							0,00	10 300,00	-15 000,00
64	Straßenverkehr									
640	Einrichtungen und Maßnahmen nach der Straßenverkehrsordnu									
640000	Einrichtung und Maßnahmen der Strassenverkehrsordnung									
Operative Gebarung										
2/640000+868000	GEMEINDESTRASSENSTRAFEN	2124	3124	16	500,00	3 000,00	485,00	500,00	3 000,00	485,00
SU 21 / 31	Summe Erträge / Einzahlungen operative Gebarung				500,00	3 000,00	485,00	500,00	3 000,00	485,00
1/640000-619000	INSTANDHALTUNG D.STRASSENVERKEHRSZEICHEN	2224	3224	24	200,00	200,00	87,98	200,00	200,00	87,98
1/640000-680000	Planmäßige Abschreibung	2226			1 300,00	1 400,00	1 724,30			
SU 22 / 32	Summe Aufwendungen / Auszahlungen operative Gebarung				1 500,00	1 600,00	1 812,28	200,00	200,00	87,98
SA 0 / SA 1	(0) Nettoergebnis (21 - 22) / (1) Geldfluss operative Gebarung (31 - 32)				-1 000,00	1 400,00	-1 327,28	300,00	2 800,00	397,02
SU 23	Summe Haushaltsrücklagen				0,00	0,00	0,00	0,00	0,00	0,00
SA00	Nettoergebnis nach Zuw./Entn. Haushaltsrücklagen (Saldo 0 +/- SU23)				-1 000,00	1 400,00	-1 327,28			
Investive Gebarung										
SU 33	Summe Einzahlungen investive Gebarung							0,00	0,00	0,00
1/640000-050000	ANKAUF VON VERKEHRSZEICHEN U. - SPIEGELN		3412	2 40				1 000,00	1 000,00	1 712,09
SU 34	Summe Auszahlungen investive Gebarung							1 000,00	1 000,00	1 712,09
SA2	Saldo (2) Geldfluss aus der Investiven Gebarung (33 - 34)							-1 000,00	-1 000,00	-1 712,09
SA3	Saldo (3) Nettofinanzierungssaldo (Saldo 1 + Saldo 2)							-700,00	1 800,00	-1 315,07
Finanzierungstätigkeit										
SU 35	Summe Einzahlungen aus der Finanzierungstätigkeit							0,00	0,00	0,00
SU 36	Summe Auszahlungen aus der Finanzierungstätigkeit							0,00	0,00	0,00
SA4	Saldo (4) Geldfluss aus der Finanzierungstätigkeit (35 - 36)							0,00	0,00	0,00
SA5	Saldo (5) Geldfluss aus der voranschlagswirksamen Gebarung (Saldo 3 + Saldo 4)							-700,00	1 800,00	-1 315,07
69	Verkehr, Sonstiges									
690	Verkehr, Sonstiges									
690000	VERKEHRSMASSNAHMEN PERSONENBEFÖRDERUNG									
Operative Gebarung										
2/690000+861000	Laufende Transferzahlungen "Marchfeld mobil"	2121	3121	15	4 000,00	5 800,00	4 434,52	4 000,00	5 800,00	4 434,52
2/690000+861100	Transfers von Ländern, Landesfonds und Landeskammern für VOR	2121	3121	15			2 127,08			2 127,08
SU 21 / 31	Summe Erträge / Einzahlungen operative Gebarung				4 000,00	5 800,00	6 561,60	4 000,00	5 800,00	6 561,60

		MVAG		VC QU	Ergebnisvoranschlag			Finanzierungsvoranschlag		
		EH	FH		VA 2023	VA 2022	RA 2021	VA 2023	VA 2022	RA 2021
1/690000-720000	Kostenbeiträge (Kostenersätze) für Leistungen Marchfeld-Mobil	2225	3225	24	22 500,00	15 400,00	12 731,00	22 500,00	15 400,00	12 731,00
1/690000-720100	Kostenbeiträge (Kostenersätze) VOR-Bushaltestellen	2225	3225	24			5 317,69			5 317,69
SU 22 / 32	Summe Aufwendungen / Auszahlungen operative Gebarung				22 500,00	15 400,00	18 048,69	22 500,00	15 400,00	18 048,69
SA 0 / SA 1	(0) Nettoergebnis (21 - 22) / (1) Geldfluss operative Gebarung (31 – 32)				-18 500,00	-9 600,00	-11 487,09	-18 500,00	-9 600,00	-11 487,09
SU 23	Summe Haushaltsrücklagen				0,00	0,00	0,00	0,00	0,00	0,00
SA00	Nettoergebnis nach Zuw./Entn. Haushaltsrücklagen (Saldo 0 +/- SU23)				-18 500,00	-9 600,00	-11 487,09			
Investive Gebarung										
SU 33	Summe Einzahlungen investive Gebarung							0,00	0,00	0,00
SU 34	Summe Auszahlungen investive Gebarung							0,00	0,00	0,00
SA2	Saldo (2) Geldfluss aus der Investiven Gebarung (33 – 34)							0,00	0,00	0,00
SA3	Saldo (3) Nettofinanzierungssaldo (Saldo 1 + Saldo 2)							-18 500,00	-9 600,00	-11 487,09
Finanzierungstätigkeit										
SU 35	Summe Einzahlungen aus der Finanzierungstätigkeit							0,00	0,00	0,00
SU 36	Summe Auszahlungen aus der Finanzierungstätigkeit							0,00	0,00	0,00
SA4	Saldo (4) Geldfluss aus der Finanzierungstätigkeit (35 – 36)							0,00	0,00	0,00
SA5	Saldo (5) Geldfluss aus der voranschlagswirksamen Gebarung (Saldo 3 + Saldo 4)							-18 500,00	-9 600,00	-11 487,09

	MVAG VC QU			Ergebnisvoranschlag			Finanzierungsvoranschlag		
	EH	FH		VA 2023	VA 2022	RA 2021	VA 2023	VA 2022	RA 2021
7 Wirtschaftsförderung									
71	Grundlagenverbesserung in der Land- und Forstwirtschaft								
710	Land- und forstwirtschaftlicher Wegebau								
710000	LAND- UND FORSTWIRTSCHAFTLICHER WEGEBAU								
Operative Gebarung									
2/710000+813000	Erträge aus der Auflösung von Investitionszuschüssen (Kapitaltransfers)	2127		1 400,00	700,00	1 017,36			
6/710000+871000	Bedarfszuweisungen Bund/Land	2121	3121 1 33	3 800,00	3 600,00	3 650,00	3 800,00	3 600,00	3 650,00
SU 21 / 31	Summe Erträge / Einzahlungen operative Gebarung			5 200,00	4 300,00	4 667,36	3 800,00	3 600,00	3 650,00
1/710000-680000	Planmäßige Abschreibung	2226		171 500,00	352 700,00	352 653,02			
SU 22 / 32	Summe Aufwendungen / Auszahlungen operative Gebarung			171 500,00	352 700,00	352 653,02	0,00	0,00	0,00
SA 0 / SA 1	(0) Nettoergebnis (21 - 22) / (1) Geldfluss operative Gebarung (31 - 32)			-166 300,00	-348 400,00	-347 985,66	3 800,00	3 600,00	3 650,00
6/710000+895001	Entnahmen von allgemeinen Haushaltsrücklagen	2301	1	7 400,00	9 800,00	11 590,61			
SU 23	Summe Haushaltsrücklagen			7 400,00	9 800,00	11 590,61	0,00	0,00	0,00
SA00	Nettoergebnis nach Zuw./Entn. Haushaltsrücklagen (Saldo 0 +/- SU23)			-158 900,00	-338 600,00	-336 395,05			
Investive Gebarung									
6/710000+301000	Kapitaltransfers von Ländern, Landesfonds und Landeskammern		3331 1 33				3 800,00	3 600,00	3 650,00
SU 33	Summe Einzahlungen investive Gebarung						3 800,00	3 600,00	3 650,00
5/710000-002000	Güterwege		3412 1 40				15 000,00	17 000,00	18 890,61
SU 34	Summe Auszahlungen investive Gebarung						15 000,00	17 000,00	18 890,61
SA2	Saldo (2) Geldfluss aus der Investiven Gebarung (33 - 34)						-11 200,00	-13 400,00	-15 240,61
SA3	Saldo (3) Nettofinanzierungssaldo (Saldo 1 + Saldo 2)						-7 400,00	-9 800,00	-11 590,61
Finanzierungstätigkeit									
SU 35	Summe Einzahlungen aus der Finanzierungstätigkeit						0,00	0,00	0,00
SU 36	Summe Auszahlungen aus der Finanzierungstätigkeit						0,00	0,00	0,00
SA4	Saldo (4) Geldfluss aus der Finanzierungstätigkeit (35 - 36)						0,00	0,00	0,00
SA5	Saldo (5) Geldfluss aus der voranschlagswirksamen Gebarung (Saldo 3 + Saldo 4)						-7 400,00	-9 800,00	-11 590,61
75	Förderung der Energiewirtschaft								
759	Sonstige Energieträger								
759000	Sonstige Energieträger								
Operative Gebarung									
2/759000+828000	Rückersätze von Ausgaben	2116	3116 18	500,00	2 600,00	2 598,62	500,00	2 600,00	2 598,62
SU 21 / 31	Summe Erträge / Einzahlungen operative Gebarung			500,00	2 600,00	2 598,62	500,00	2 600,00	2 598,62

	MVAG	VC QU	Ergebnisvoranschlag			Finanzierungsvoranschlag					
			EH	FH	VA 2023	VA 2022	RA 2021	VA 2023	VA 2022	RA 2021	
SU 22 / 32			Summe Aufwendungen / Auszahlungen operative Gebarung			0,00	0,00	0,00	0,00	0,00	0,00
SA 0 / SA 1			(0) Nettoergebnis (21 - 22) / (1) Geldfluss operative Gebarung (31 - 32)			500,00	2 600,00	2 598,62	500,00	2 600,00	2 598,62
SU 23			Summe Haushaltsrücklagen			0,00	0,00	0,00	0,00	0,00	0,00
SA00			Nettoergebnis nach Zuw./Entn. Haushaltsrücklagen (Saldo 0 +/- SU23)			500,00	2 600,00	2 598,62			
Investive Gebarung											
SU 33			Summe Einzahlungen investive Gebarung						0,00	0,00	0,00
SU 34			Summe Auszahlungen investive Gebarung						0,00	0,00	0,00
SA2			Saldo (2) Geldfluss aus der Investiven Gebarung (33 - 34)						0,00	0,00	0,00
SA3			Saldo (3) Nettofinanzierungssaldo (Saldo 1 + Saldo 2)						500,00	2 600,00	2 598,62
Finanzierungstätigkeit											
SU 35			Summe Einzahlungen aus der Finanzierungstätigkeit						0,00	0,00	0,00
SU 36			Summe Auszahlungen aus der Finanzierungstätigkeit						0,00	0,00	0,00
SA4			Saldo (4) Geldfluss aus der Finanzierungstätigkeit (35 - 36)						0,00	0,00	0,00
SA5			Saldo (5) Geldfluss aus der voranschlagswirksamen Gebarung (Saldo 3 + Saldo 4)						500,00	2 600,00	2 598,62
77 Förderung des Fremdenverkehrs											
771 Maßnahmen zur Förderung des Fremdenverkehrs											
771000 Maßnahmen zur Förderung des Fremdenverkehrs											
Operative Gebarung											
SU 21 / 31			Summe Erträge / Einzahlungen operative Gebarung			0,00	0,00	0,00	0,00	0,00	0,00
1/771000-757000			BEITRÄGE AN LEADER u. MAREV	2234	3234	27	4 800,00	4 800,00	4 744,00	4 800,00	4 744,00
SU 22 / 32			Summe Aufwendungen / Auszahlungen operative Gebarung			4 800,00	4 800,00	4 744,00	4 800,00	4 800,00	4 744,00
SA 0 / SA 1			(0) Nettoergebnis (21 - 22) / (1) Geldfluss operative Gebarung (31 - 32)			-4 800,00	-4 800,00	-4 744,00	-4 800,00	-4 800,00	-4 744,00
SU 23			Summe Haushaltsrücklagen			0,00	0,00	0,00	0,00	0,00	0,00
SA00			Nettoergebnis nach Zuw./Entn. Haushaltsrücklagen (Saldo 0 +/- SU23)			-4 800,00	-4 800,00	-4 744,00			
Investive Gebarung											
SU 33			Summe Einzahlungen investive Gebarung						0,00	0,00	0,00
SU 34			Summe Auszahlungen investive Gebarung						0,00	0,00	0,00
SA2			Saldo (2) Geldfluss aus der Investiven Gebarung (33 - 34)						0,00	0,00	0,00
SA3			Saldo (3) Nettofinanzierungssaldo (Saldo 1 + Saldo 2)						-4 800,00	-4 800,00	-4 744,00
Finanzierungstätigkeit											
SU 35			Summe Einzahlungen aus der Finanzierungstätigkeit						0,00	0,00	0,00
SU 36			Summe Auszahlungen aus der Finanzierungstätigkeit						0,00	0,00	0,00
SA4			Saldo (4) Geldfluss aus der Finanzierungstätigkeit (35 - 36)						0,00	0,00	0,00
SA5			Saldo (5) Geldfluss aus der voranschlagswirksamen Gebarung (Saldo 3 + Saldo 4)						-4 800,00	-4 800,00	-4 744,00

	MVAG	VC QU	Ergebnisvoranschlag			Finanzierungsvoranschlag				
			EH	FH	VA 2023	VA 2022	RA 2021	VA 2023	VA 2022	RA 2021
78										
782										
782000										
Operative Gebarung										
SU 21 / 31										
1/782000-728020										
SU 22 / 32										
SA 0 / SA 1										
SU 23										
SA00										
Investive Gebarung										
SU 33										
SU 34										
SA2										
SA3										
Finanzierungstätigkeit										
SU 35										
SU 36										
SA4										
SA5										

		MVAG VC QU			Ergebnisvoranschlag			Finanzierungsvoranschlag		
		EH	FH		VA 2023	VA 2022	RA 2021	VA 2023	VA 2022	RA 2021
8 Dienstleistungen										
81	Öffentliche Einrichtungen (soweit nicht dem Abschnitt 85 zuzuordnen)									
814	Straßenreinigung									
814000	Straßenreinigung									
Operative Gebarung										
SU 21 / 31	Summe Erträge / Einzahlungen operative Gebarung				0,00	0,00	0,00	0,00	0,00	0,00
1/814000-728000	Entgelte für sonstige Leistungen Winterdienst	2225	3225	24	3 000,00	3 000,00	4 217,98	3 000,00	3 000,00	2 592,58
SU 22 / 32	Summe Aufwendungen / Auszahlungen operative Gebarung				3 000,00	3 000,00	4 217,98	3 000,00	3 000,00	2 592,58
SA 0 / SA 1	(0) Nettoergebnis (21 - 22) / (1) Geldfluss operative Gebarung (31 - 32)				-3 000,00	-3 000,00	-4 217,98	-3 000,00	-3 000,00	-2 592,58
SU 23	Summe Haushaltsrücklagen				0,00	0,00	0,00	0,00	0,00	0,00
SA00	Nettoergebnis nach Zuw./Entn. Haushaltsrücklagen (Saldo 0 +/- SU23)				-3 000,00	-3 000,00	-4 217,98			
Investive Gebarung										
SU 33	Summe Einzahlungen investive Gebarung							0,00	0,00	0,00
SU 34	Summe Auszahlungen investive Gebarung							0,00	0,00	0,00
SA2	Saldo (2) Geldfluss aus der Investiven Gebarung (33 - 34)							0,00	0,00	0,00
SA3	Saldo (3) Nettofinanzierungssaldo (Saldo 1 + Saldo 2)							-3 000,00	-3 000,00	-2 592,58
Finanzierungstätigkeit										
SU 35	Summe Einzahlungen aus der Finanzierungstätigkeit							0,00	0,00	0,00
SU 36	Summe Auszahlungen aus der Finanzierungstätigkeit							0,00	0,00	0,00
SA4	Saldo (4) Geldfluss aus der Finanzierungstätigkeit (35 - 36)							0,00	0,00	0,00
SA5	Saldo (5) Geldfluss aus der voranschlagswirksamen Gebarung (Saldo 3 + Saldo 4)							-3 000,00	-3 000,00	-2 592,58
815	Park- und Gartenanlagen, Kinderspielplätze									
815000	Park- und Gartenanlagen, Kinderspielplätze									
Operative Gebarung										
2/815000+829000	SONSTIGE EINNAHMEN	2116	3116	18	100,00	100,00		100,00	100,00	
6/815000+871000	Kapitaltransfers aus Gemeinde-Bedarfszuweisungsmittel	2121	3121	1 33	30 000,00	20 000,00		30 000,00	20 000,00	
SU 21 / 31	Summe Erträge / Einzahlungen operative Gebarung				30 100,00	20 100,00	0,00	30 100,00	20 100,00	0,00
1/815000-400000	Geringwertige Wirtschaftsgüter des Anlagevermögens	2221	3221	23	1 000,00	500,00		1 000,00	500,00	
1/815000-459000	Sonstige Verbrauchsgüter	2221	3221	23	1 000,00	1 000,00	1 133,74	1 000,00	1 000,00	1 133,74
1/815000-618000	Instandhaltung der Geräte	2224	3224	24	1 200,00	1 500,00	828,00	1 200,00	1 500,00	828,00
1/815000-680000	Planmäßige Abschreibung	2226			500,00	500,00	490,18			
SU 22 / 32	Summe Aufwendungen / Auszahlungen operative Gebarung				3 700,00	3 500,00	2 451,92	3 200,00	3 000,00	1 961,74
SA 0 / SA 1	(0) Nettoergebnis (21 - 22) / (1) Geldfluss operative Gebarung (31 - 32)				26 400,00	16 600,00	-2 451,92	26 900,00	17 100,00	-1 961,74

		MVAG		VC QU	Ergebnisvoranschlag			Finanzierungsvoranschlag		
		EH	FH		VA 2023	VA 2022	RA 2021	VA 2023	VA 2022	RA 2021
SU 23	Summe Haushaltsrücklagen				0,00	0,00	0,00	0,00	0,00	0,00
SA00	Nettoergebnis nach Zuw./Entn. Haushaltsrücklagen (Saldo 0 +/- SU23)				26 400,00	16 600,00	-2 451,92			
Investive Gebarung										
SU 33	Summe Einzahlungen investive Gebarung							0,00	0,00	0,00
5/815000-050000	Spielgeräte			3412 1 40				30 000,00	20 000,00	
SU 34	Summe Auszahlungen investive Gebarung							30 000,00	20 000,00	0,00
SA2	Saldo (2) Geldfluss aus der Investiven Gebarung (33 – 34)							-30 000,00	-20 000,00	0,00
SA3	Saldo (3) Nettofinanzierungssaldo (Saldo 1 + Saldo 2)							-3 100,00	-2 900,00	-1 961,74
Finanzierungstätigkeit										
SU 35	Summe Einzahlungen aus der Finanzierungstätigkeit							0,00	0,00	0,00
SU 36	Summe Auszahlungen aus der Finanzierungstätigkeit							0,00	0,00	0,00
SA4	Saldo (4) Geldfluss aus der Finanzierungstätigkeit (35 – 36)							0,00	0,00	0,00
SA5	Saldo (5) Geldfluss aus der voranschlagswirksamen Gebarung (Saldo 3 + Saldo 4)							-3 100,00	-2 900,00	-1 961,74
816	Öffentliche Beleuchtung und öffentliche Uhren									
816000	Öffentliche Beleuchtung und öffentliche Uhren									
Operative Gebarung										
SU 21 / 31	Summe Erträge / Einzahlungen operative Gebarung				0,00	0,00	0,00	0,00	0,00	0,00
1/816000-600000	STROMVERBRAUCH	2222	3222	24	56 200,00	43 000,00	37 576,41	56 200,00	43 000,00	37 576,41
1/816000-618000	Instandhaltung Strassenbeleuchtung	2224	3224	24	500,00	500,00		500,00	500,00	
1/816000-680000	Planmäßige Abschreibung	2226			7 800,00	11 800,00	15 786,60			
SU 22 / 32	Summe Aufwendungen / Auszahlungen operative Gebarung				64 500,00	55 300,00	53 363,01	56 700,00	43 500,00	37 576,41
SA 0 / SA 1	(0) Nettoergebnis (21 - 22) / (1) Geldfluss operative Gebarung (31 – 32)				-64 500,00	-55 300,00	-53 363,01	-56 700,00	-43 500,00	-37 576,41
SU 23	Summe Haushaltsrücklagen				0,00	0,00	0,00	0,00	0,00	0,00
SA00	Nettoergebnis nach Zuw./Entn. Haushaltsrücklagen (Saldo 0 +/- SU23)				-64 500,00	-55 300,00	-53 363,01			
Investive Gebarung										
SU 33	Summe Einzahlungen investive Gebarung							0,00	0,00	0,00
SU 34	Summe Auszahlungen investive Gebarung							0,00	0,00	0,00
SA2	Saldo (2) Geldfluss aus der Investiven Gebarung (33 – 34)							0,00	0,00	0,00
SA3	Saldo (3) Nettofinanzierungssaldo (Saldo 1 + Saldo 2)							-56 700,00	-43 500,00	-37 576,41
Finanzierungstätigkeit										
SU 35	Summe Einzahlungen aus der Finanzierungstätigkeit							0,00	0,00	0,00
SU 36	Summe Auszahlungen aus der Finanzierungstätigkeit							0,00	0,00	0,00
SA4	Saldo (4) Geldfluss aus der Finanzierungstätigkeit (35 – 36)							0,00	0,00	0,00
SA5	Saldo (5) Geldfluss aus der voranschlagswirksamen Gebarung (Saldo 3 + Saldo 4)							-56 700,00	-43 500,00	-37 576,41

		MVAG VC QU			Ergebnisvoranschlag			Finanzierungsvoranschlag		
		EH	FH		VA 2023	VA 2022	RA 2021	VA 2023	VA 2022	RA 2021
817	Friedhöfe (einschließlich Einsegnungshallen und Krematorien)									
817000	Friedhöfe									
	Operative Gebarung									
2/817000+829000	SONSTIGE EINKNAHMEN (EIGENLEISTUNG)	2116	3116	18	100,00	100,00		100,00	100,00	
2/817000+852000	GRABSTELLENGEBÜHREN	2113	3113	12	6 500,00	7 000,00	8 610,00	6 500,00	7 000,00	8 010,00
2/817000+852100	BEGRÄBNIS- UND LEICHENKAMMERGEBÜHREN	2113	3113	12	1 000,00	1 000,00	1 575,00	1 000,00	1 000,00	1 500,00
2/817000+852300	Grabarbeiten- und Graböffnungen Steinmetz	2113	3113	12	8 000,00	8 000,00	10 523,20	8 000,00	8 000,00	10 523,20
SU 21 / 31	Summe Erträge / Einzahlungen operative Gebarung				15 600,00	16 100,00	20 708,20	15 600,00	16 100,00	20 033,20
1/817000-600000	BELEUCHTUNG-STROM	2222	3222	24	300,00	500,00	411,51	300,00	500,00	411,51
1/817000-613000	INSTANDHALTUNG DER WEGE, MAUERN EHRENGR.	2224	3224	24	30 000,00	600,00	276,12	30 000,00	600,00	276,12
1/817000-670000	VERSICHERUNGEN	2222	3222	24	400,00	300,00	276,11	400,00	300,00	276,11
1/817000-680000	Planmäßige Abschreibung	2226			4 600,00	4 600,00	4 574,52			
1/817000-720000	Kostenbeiträge (Kostensätze) für Leistungen	2225	3225	24	2 600,00	2 600,00	2 600,00	2 600,00	2 600,00	2 600,00
1/817000-728000	SONSTIGE LEISTUNGEN AN FIRMEN	2225	3225	24	400,00	400,00		400,00	400,00	
1/817000-728010	Entgelte für Leistungen an Firmen Steinmetz	2225	3225	24	8 000,00	8 000,00	10 523,20	8 000,00	8 000,00	9 643,20
SU 22 / 32	Summe Aufwendungen / Auszahlungen operative Gebarung				46 300,00	17 000,00	18 661,46	41 700,00	12 400,00	13 206,94
SA 0 / SA 1	(0) Nettoergebnis (21 - 22) / (1) Geldfluss operative Gebarung (31 - 32)				-30 700,00	-900,00	2 046,74	-26 100,00	3 700,00	6 826,26
2/817000+895001	Entnahmen von allgemeinen Haushaltsrücklagen	2301			30 000,00					
SU 23	Summe Haushaltsrücklagen				30 000,00	0,00	0,00	0,00	0,00	0,00
SA00	Nettoergebnis nach Zuw./Entn. Haushaltsrücklagen (Saldo 0 +/- SU23)				-700,00	-900,00	2 046,74			
	Investive Gebarung									
SU 33	Summe Einzahlungen investive Gebarung							0,00	0,00	0,00
SU 34	Summe Auszahlungen investive Gebarung							0,00	0,00	0,00
SA2	Saldo (2) Geldfluss aus der Investiven Gebarung (33 - 34)							0,00	0,00	0,00
SA3	Saldo (3) Nettofinanzierungssaldo (Saldo 1 + Saldo 2)							-26 100,00	3 700,00	6 826,26
	Finanzierungstätigkeit									
SU 35	Summe Einzahlungen aus der Finanzierungstätigkeit							0,00	0,00	0,00
SU 36	Summe Auszahlungen aus der Finanzierungstätigkeit							0,00	0,00	0,00
SA4	Saldo (4) Geldfluss aus der Finanzierungstätigkeit (35 - 36)							0,00	0,00	0,00
SA5	Saldo (5) Geldfluss aus der voranschlagswirksamen Gebarung (Saldo 3 + Saldo 4)							-26 100,00	3 700,00	6 826,26

		MVAG		VC QU	Ergebnisvoranschlag			Finanzierungsvoranschlag		
		EH	FH		VA 2023	VA 2022	RA 2021	VA 2023	VA 2022	RA 2021
82	Betriebsähnliche Einrichtungen und Betriebe									
820	Wirtschaftshöfe									
820000	WIRTSCHAFTSHOF									
Operative Gebarung										
2/820000+827000	PERSONALKOSTENERSÄTZE sonstige Arbeiten	2116	3116	18	8 000,00	8 000,00	8 000,00	8 000,00	8 000,00	8 000,00
SU 21 / 31	Summe Erträge / Einzahlungen operative Gebarung				8 000,00	8 000,00	8 000,00	8 000,00	8 000,00	8 000,00
1/820000-400000	Geringwertige Wirtschaftsgüter Bauhof	2221	3221	23	800,00	1 100,00	378,52	800,00	1 100,00	378,52
1/820000-400100	Arbeitskleidung	2221	3221	23	600,00	600,00	840,86	600,00	600,00	840,86
1/820000-409000	Geringwertige Ersatzteile	2221	3221	23	1 000,00	1 000,00		1 000,00	1 000,00	
1/820000-452000	Treibstoffe - Maschinen	2221	3221	23	3 000,00	1 500,00	2 879,29	3 000,00	1 500,00	2 879,29
1/820000-452100	Treibstoffe - Fahrzeuge	2221	3221	23	6 000,00	5 500,00	5 292,59	6 000,00	5 500,00	5 292,59
1/820000-459000	Sonstige Verbrauchsgüter	2221	3221	23	2 000,00	2 000,00	1 191,24	2 000,00	2 000,00	1 191,24
1/820000-511000	Geldbezüge der Vertragsbediensteten in handwerklicher Verwendung	2211	3211	20	160 000,00	146 500,00	144 372,32	160 000,00	146 500,00	144 372,32
1/820000-580000	Dienstgeberbeiträge zum Ausgleichsfonds für Familienbeihilfen	2212	3212	20	5 900,00	5 700,00	5 656,25	5 900,00	5 700,00	5 656,25
1/820000-582000	DGB Sozialversicherung	2212	3212	20	31 700,00	29 200,00	28 685,89	31 700,00	29 200,00	28 685,89
1/820000-582100	Gemeindeamt Beitrag MV Kassen	2212	3212	20	2 200,00	2 000,00	1 933,30	2 200,00	2 000,00	1 933,30
1/820000-592000	Dotierung von Rückstellungen für Jubiläumswendungen	2214			1 400,00	800,00	655,08			
1/820000-680000	Planmäßige Abschreibung	2226			5 000,00	5 900,00	6 588,09			
1/820000-724000	Reisegebühren	2225	3225	24	100,00	100,00		100,00	100,00	
1/820000-768000	Studienbeihilfen	2234	3234	27	500,00	600,00	660,60	500,00	600,00	660,60
SU 22 / 32	Summe Aufwendungen / Auszahlungen operative Gebarung				220 200,00	202 500,00	199 134,03	213 800,00	195 800,00	191 890,86
SA 0 / SA 1	(0) Nettoergebnis (21 - 22) / (1) Geldfluss operative Gebarung (31 - 32)				-212 200,00	-194 500,00	-191 134,03	-205 800,00	-187 800,00	-183 890,86
SU 23	Summe Haushaltsrücklagen				0,00	0,00	0,00	0,00	0,00	0,00
SA00	Nettoergebnis nach Zuw./Entn. Haushaltsrücklagen (Saldo 0 +/- SU23)				-212 200,00	-194 500,00	-191 134,03			
Investive Gebarung										
SU 33	Summe Einzahlungen investive Gebarung							0,00	0,00	0,00
SU 34	Summe Auszahlungen investive Gebarung							0,00	0,00	0,00
SA2	Saldo (2) Geldfluss aus der Investiven Gebarung (33 - 34)							0,00	0,00	0,00
SA3	Saldo (3) Nettofinanzierungssaldo (Saldo 1 + Saldo 2)							-205 800,00	-187 800,00	-183 890,86
Finanzierungstätigkeit										
SU 35	Summe Einzahlungen aus der Finanzierungstätigkeit							0,00	0,00	0,00
SU 36	Summe Auszahlungen aus der Finanzierungstätigkeit							0,00	0,00	0,00
SA4	Saldo (4) Geldfluss aus der Finanzierungstätigkeit (35 - 36)							0,00	0,00	0,00

		MVAG VC QU			Ergebnisvoranschlag			Finanzierungsvoranschlag		
		EH	FH		VA 2023	VA 2022	RA 2021	VA 2023	VA 2022	RA 2021
SA5	Saldo (5) Geldfluss aus der voranschlagswirksamen Gebarung (Saldo 3 + Saldo 4)							-205 800,00	-187 800,00	-183 890,86
84	Liegenschaften, Wohn- und Geschäftsgebäude									
840	Grundbesitz									
840000	Grundbesitz									
	Operative Gebarung									
2/840000+811000	ERLÖSE AUS VERPACHTUNGEN	2115	3115	14	81 500,00	81 500,00	81 913,71	81 500,00	81 500,00	81 893,50
2/840000+811100	ERLÖSE WINDPARKBETEILIGUNG	2115	3115	14	21 000,00	21 300,00	20 339,02	21 000,00	21 300,00	20 339,02
2/840000+823000	RÜCKLAGENZINSEN	2131	3131	14	800,00	1 200,00	1 392,60	800,00	1 200,00	1 392,60
2/840000+829000	Sonstige Einnahmen	2116	3116	18	500,00	500,00	4 036,50	500,00	500,00	4 036,50
2/840000+891000	Gewinn Grundstücksverkäufe (Erträge nach ausscheiden Vermögen)	2117			100 000,00	200 000,00	19 650,00			
SU 21 / 31	Summe Erträge / Einzahlungen operative Gebarung				203 800,00	304 500,00	127 331,83	103 800,00	104 500,00	107 661,62
1/840000-659000	Geldverkehrs- und Bankspesen	2244	3244	24	100,00			100,00		
1/840000-710000	ÖFFENTLICHE ABGABEN (AUSGABEN) OHNE GEBÜHREN GEM.FAG	2225	3225	24	16 500,00	16 400,00	15 509,31	16 500,00	16 400,00	15 509,31
1/840000-710100	STEUERN Bauplatzverkauf	2225	3225	24	20 000,00	28 000,00	15 269,00	20 000,00	28 000,00	15 269,00
SU 22 / 32	Summe Aufwendungen / Auszahlungen operative Gebarung				36 600,00	44 400,00	30 778,31	36 600,00	44 400,00	30 778,31
SA 0 / SA 1	(0) Nettoergebnis (21 - 22) / (1) Geldfluss operative Gebarung (31 - 32)				167 200,00	260 100,00	96 553,52	67 200,00	60 100,00	76 883,31
6/840000+895001	Entnahmen von allgemeinen Haushaltsrücklagen	2301		1	170 000,00					
1/840000-795001	Zuweisung an allgemeine Haushaltsrücklagen	2401			500,00	200 900,00	1 044,45			
SU 23	Summe Haushaltsrücklagen				169 500,00	-200 900,00	-1 044,45	0,00	0,00	0,00
SA00	Nettoergebnis nach Zuw./Entn. Haushaltsrücklagen (Saldo 0 +/- SU23)				336 700,00	59 200,00	95 509,07			
	Investive Gebarung									
2/840000+001000	VERKAUF VON GRUNDSTÜCKEN		3312	2 30				160 000,00	270 000,00	121 920,00
SU 33	Summe Einzahlungen investive Gebarung							160 000,00	270 000,00	121 920,00
5/840000-001000	Unbebaute Grundstücke		3412	1 40				170 000,00		
1/840000-001000	Unbebaute Grundstücke		3412	2 40					170 000,00	49 175,00
SU 34	Summe Auszahlungen investive Gebarung							170 000,00	170 000,00	49 175,00
SA2	Saldo (2) Geldfluss aus der Investiven Gebarung (33 - 34)							-10 000,00	100 000,00	72 745,00
SA3	Saldo (3) Nettofinanzierungssaldo (Saldo 1 + Saldo 2)							57 200,00	160 100,00	149 628,31
	Finanzierungstätigkeit									
SU 35	Summe Einzahlungen aus der Finanzierungstätigkeit							0,00	0,00	0,00
SU 36	Summe Auszahlungen aus der Finanzierungstätigkeit							0,00	0,00	0,00
SA4	Saldo (4) Geldfluss aus der Finanzierungstätigkeit (35 - 36)							0,00	0,00	0,00

		MVAG VC QU			Ergebnisvoranschlag			Finanzierungsvoranschlag		
		EH	FH		VA 2023	VA 2022	RA 2021	VA 2023	VA 2022	RA 2021
SA5	Saldo (5) Geldfluss aus der voranschlagswirksamen Gebarung (Saldo 3 + Saldo 4)							57 200,00	160 100,00	149 628,31
842	Waldbesitz (soweit nicht bei 866)									
842000	Waldbesitz Gemeindewald									
Operative Gebarung										
2/842000+810000	ERLÖSE AUS HOLZVERKAUF	2114	3114	13	200,00	300,00		200,00	300,00	
2/842000+861000	AUFFORSTUNG (ZUSCHÜSSE)	2121	3121	15	200,00	1 200,00		200,00	1 200,00	
SU 21 / 31	Summe Erträge / Einzahlungen operative Gebarung				400,00	1 500,00	0,00	400,00	1 500,00	0,00
1/842000-610000	PFLEGE DER WALDGRUNDSTÜCKE (AUFFORSTUNG)	2224	3224	24	2 500,00	2 500,00		2 500,00	2 500,00	
1/842000-700000	Pachtzinse	2223	3223	24	4 300,00	4 300,00	4 226,11	4 300,00	4 300,00	4 226,11
1/842000-720000	Vergütung zwischen Verw.Zweigen	2225	3225	24	1 000,00	1 000,00	1 000,00	1 000,00	1 000,00	1 000,00
SU 22 / 32	Summe Aufwendungen / Auszahlungen operative Gebarung				7 800,00	7 800,00	5 226,11	7 800,00	7 800,00	5 226,11
SA 0 / SA 1	(0) Nettoergebnis (21 - 22) / (1) Geldfluss operative Gebarung (31 - 32)				-7 400,00	-6 300,00	-5 226,11	-7 400,00	-6 300,00	-5 226,11
SU 23	Summe Haushaltsrücklagen				0,00	0,00	0,00	0,00	0,00	0,00
SA00	Nettoergebnis nach Zuw./Entn. Haushaltsrücklagen (Saldo 0 +/- SU23)				-7 400,00	-6 300,00	-5 226,11			
Investive Gebarung										
SU 33	Summe Einzahlungen investive Gebarung							0,00	0,00	0,00
SU 34	Summe Auszahlungen investive Gebarung							0,00	0,00	0,00
SA2	Saldo (2) Geldfluss aus der Investiven Gebarung (33 - 34)							0,00	0,00	0,00
SA3	Saldo (3) Nettofinanzierungssaldo (Saldo 1 + Saldo 2)							-7 400,00	-6 300,00	-5 226,11
Finanzierungstätigkeit										
SU 35	Summe Einzahlungen aus der Finanzierungstätigkeit							0,00	0,00	0,00
SU 36	Summe Auszahlungen aus der Finanzierungstätigkeit							0,00	0,00	0,00
SA4	Saldo (4) Geldfluss aus der Finanzierungstätigkeit (35 - 36)							0,00	0,00	0,00
SA5	Saldo (5) Geldfluss aus der voranschlagswirksamen Gebarung (Saldo 3 + Saldo 4)							-7 400,00	-6 300,00	-5 226,11
85	Betriebe mit marktbestimmter Tätigkeit									
850	Betriebe der Wasserversorgung									
850000	Betriebe der Wasserversorgung									
Operative Gebarung										
2/850000+813000	Erträge aus der Auflösung von Investitionszuschüssen (Kapitaltransfers)		2127		900,00					
SU 21 / 31	Summe Erträge / Einzahlungen operative Gebarung				900,00	0,00	0,00	0,00	0,00	0,00
SU 22 / 32	Summe Aufwendungen / Auszahlungen operative Gebarung				0,00	0,00	0,00	0,00	0,00	0,00
SA 0 / SA 1	(0) Nettoergebnis (21 - 22) / (1) Geldfluss operative Gebarung (31 - 32)				900,00	0,00	0,00	0,00	0,00	0,00

		MVAG		VC QU	Ergebnisvoranschlag			Finanzierungsvoranschlag		
		EH	FH		VA 2023	VA 2022	RA 2021	VA 2023	VA 2022	RA 2021
6/850000+895001	Entnahmen von allgemeinen Haushaltsrücklagen	2301		1	100 000,00	172 000,00				
SU 23	Summe Haushaltsrücklagen				100 000,00	172 000,00	0,00	0,00	0,00	0,00
SA00	Nettoergebnis nach Zuw./Entn. Haushaltsrücklagen (Saldo 0 +/- SU23)				100 900,00	172 000,00	0,00			
Investive Gebarung										
6/850000+305000	Kapitaltransfers von Unternehmen (ohne Finanzunternehmen)		3333	1 34					31 500,00	
SU 33	Summe Einzahlungen investive Gebarung						0,00	31 500,00	0,00	
5/850000-004000	Wasser- und Abwasserbauten und -anlagen WVA BA01		3412	1 40			100 000,00	203 500,00		
SU 34	Summe Auszahlungen investive Gebarung						100 000,00	203 500,00	0,00	
SA2	Saldo (2) Geldfluss aus der Investiven Gebarung (33 – 34)						-100 000,00	-172 000,00	0,00	
SA3	Saldo (3) Nettofinanzierungssaldo (Saldo 1 + Saldo 2)						-100 000,00	-172 000,00	0,00	
Finanzierungstätigkeit										
SU 35	Summe Einzahlungen aus der Finanzierungstätigkeit						0,00	0,00	0,00	
SU 36	Summe Auszahlungen aus der Finanzierungstätigkeit						0,00	0,00	0,00	
SA4	Saldo (4) Geldfluss aus der Finanzierungstätigkeit (35 – 36)						0,00	0,00	0,00	
SA5	Saldo (5) Geldfluss aus der voranschlagswirksamen Gebarung (Saldo 3 + Saldo 4)						-100 000,00	-172 000,00	0,00	
851	Betriebe der Abwasserbeseitigung									
851000	Betriebe der Abwasserbeseitigung									
Operative Gebarung										
2/851000+813000	Erträge aus der Auflösung von Investitionszuschüssen (Kapitaltransfers)	2127			19 200,00	71 800,00	16 059,64			
2/851000+823000	RÜCKLAGENZINSEN	2131	3131	14	600,00	500,00	654,35	600,00	500,00	654,35
2/851000+852100	KANALBENÜTZUNGSGEBÜHREN	2113	3113	12	275 000,00	270 000,00	270 337,47	275 000,00	270 000,00	270 652,08
2/851000+860110	Finanzzuweisungen des Bundes KPC Förderung Zinsenzuschuss Forderung 2020	2121	3121	15	62 900,00	94 100,00	94 458,62	62 900,00	94 100,00	94 458,62
SU 21 / 31	Summe Erträge / Einzahlungen operative Gebarung				357 700,00	436 400,00	381 510,08	338 500,00	364 600,00	365 765,05
1/851000-400000	Geringwertige Wirtschaftsgüter des Anlagevermögens	2221	3221	23	1 000,00	1 000,00	1 484,27	1 000,00	1 000,00	1 439,27
1/851000-400100	LABORMATERIAL	2221	3221	23	3 500,00	3 500,00	4 705,02	3 500,00	3 500,00	4 705,02
1/851000-459000	Sonstige Verbrauchsgüter	2221	3221	23	800,00	900,00	973,54	800,00	900,00	973,54
1/851000-511000	Geldbezüge der Vertragsbediensteten in handwerklicher Verwendung	2211	3211	20	50 300,00	45 100,00	44 046,32	50 300,00	45 100,00	44 046,32
1/851000-580000	Dienstgeberbeiträge zum Ausgleichsfonds für Familienbeihilfen	2212	3212	20	2 000,00	1 800,00	1 717,82	2 000,00	1 800,00	1 717,82
1/851000-582000	Sonstige Dienstgeberbeiträge zur sozialen Sicherheit	2212	3212	20	9 800,00	9 200,00	8 786,01	9 800,00	9 200,00	8 786,01
1/851000-582100	Sonstige Dienstgeberbeiträge MV-Beitrg.	2212	3212	20	700,00	600,00	514,88	700,00	600,00	514,88

	MVAG	VC QU	Ergebnisvoranschlag			Finanzierungsvoranschlag				
			EH	FH	VA 2023	VA 2022	RA 2021	VA 2023	VA 2022	RA 2021
1/851000-592000	Dotierung von Rückstellungen für Jubiläumszuwendungen	2214			400,00	300,00	256,41			
1/851000-600000	STROM (BELEUCHTUNG, PUMPWERKE)	2222	3222	24	37 300,00	18 000,00	15 660,79	37 300,00	18 000,00	15 660,79
1/851000-614000	INSTANDHALTUNG DER GEBÄUDE	2224	3224	24	1 500,00	1 500,00		1 500,00	1 500,00	
1/851000-616000	Instandhaltung von Maschinen und maschinellen Anlagen	2224	3224	24	2 000,00	2 500,00	1 043,85	2 000,00	2 500,00	1 043,85
1/851000-618100	Instandhaltung von sonstigen Anlagen	2224	3224	24		2 200,00	59 982,49		2 200,00	59 982,49
1/851000-619000	INSTANDHALTG.V.SONDERANL. (KLÄRBECKEN)	2224	3224	24	15 000,00	15 000,00	19 644,44	15 000,00	15 000,00	19 644,44
1/851000-631000	TELEFONGEBÜHREN	2222	3222	24	2 000,00	2 000,00	2 965,85	2 000,00	2 000,00	2 965,85
1/851000-650000	KREDITZINSEN	2241	3241	25	11 900,00	3 200,00	4 494,21	11 900,00	3 200,00	4 494,21
1/851000-659000	Geldverkehrs- und Bankspesen	2244	3244	24	100,00			100,00		
1/851000-670000	Versicherungen	2222	3222	24	3 100,00	2 900,00	2 896,10	3 100,00	2 900,00	2 896,10
1/851000-680000	Planmäßige Abschreibung	2226			37 500,00	150 700,00	35 298,87			
1/851000-710000	ÖFFENTLICHE ABGABEN (AUSGABEN) OHNE GEB.GEM.FAG	2225	3225	24	11 700,00	11 700,00	11 652,10	11 700,00	11 700,00	11 652,10
1/851000-720000	Vergütung zwischen Verw.Zweigen	2225	3225	24	29 900,00	29 900,00	29 900,00	29 900,00	29 900,00	29 900,00
1/851000-724000	Reisegebühren	2225	3225	24	200,00	200,00		200,00	200,00	
1/851000-728000	SCHULUNG DER BEDIENSTETEN	2225	3225	24	200,00	200,00		200,00	200,00	
1/851000-728100	Klärschlamm entsorgung	2225	3225	24	12 000,00	9 500,00	12 368,07	12 000,00	9 500,00	12 368,07
1/851000-728200	EDV-Software	2225	3225	24	2 600,00	2 600,00	1 500,00	2 600,00	2 600,00	1 500,00
1/851000-729000	SONSTIGE AUSGABEN FÜR VERWALTUNG	2225	3225	24	800,00	900,00	619,55	800,00	900,00	619,55
SU 22 / 32	Summe Aufwendungen / Auszahlungen operative Gebarung				236 300,00	315 400,00	260 510,59	198 400,00	164 400,00	224 910,31
SA 0 / SA 1	(0) Nettoergebnis (21 - 22) / (1) Geldfluss operative Gebarung (31 - 32)				121 400,00	121 000,00	120 999,49	140 100,00	200 200,00	140 854,74
6/851000+895001	Entnahmen von allgemeinen Haushaltsrücklagen	2301		1		86 700,00				
1/851000-795001	Zuweisung an allgemeine Haushaltsrücklagen	2401			300,00	200 300,00	490,75			
SU 23	Summe Haushaltsrücklagen				-300,00	-113 600,00	-490,75	0,00	0,00	0,00
SA00	Nettoergebnis nach Zuw./Entn. Haushaltsrücklagen (Saldo 0 +/- SU23)				121 100,00	7 400,00	120 508,74			
Investive Gebarung										
2/851000+300000	Kapitaltransfers von Bund, Bundesfonds und Bundeskammern	3331		33				18 100,00	26 700,00	28 746,78
2/851000+300001	Kapitaltransfers von Bund, Bundesfonds und Bundeskammern KIP	3331		33						20 097,00
2/851000+301000	Kapitaltransfers von Ländern, Landesfonds und Landeskammern KEM	3331		33					12 600,00	

		MVAG		VC QU	Ergebnisvoranschlag			Finanzierungsvoranschlag		
		EH	FH		VA 2023	VA 2022	RA 2021	VA 2023	VA 2022	RA 2021
2/851000+307000	Kapitaltransfers von privaten Haushalten und privaten Organisationen ohne Erwerbszweck und andere		3334	34				15 000,00	15 000,00	7 681,54
SU 33	Summe Einzahlungen investive Gebarung							33 100,00	54 300,00	56 525,32
5/851000-004000	SW-Kanal Baulandaufschlg."neu" BA08		3412	1 40					86 700,00	
1/851000-020000	Anschaffung von Maschinen		3414	2 41			5 000,00	6 000,00		11 826,25
1/851000-042000	Amtsausstattung - LABOR		3415	2 41			1 000,00	1 000,00		1 541,21
1/851000-050000	Sonderanlagen Photovoltaik-Anlage		3412	2 40						33 641,96
SU 34	Summe Auszahlungen investive Gebarung							6 000,00	93 700,00	47 009,42
SA2	Saldo (2) Geldfluss aus der Investiven Gebarung (33 – 34)							27 100,00	-39 400,00	9 515,90
SA3	Saldo (3) Nettofinanzierungssaldo (Saldo 1 + Saldo 2)							167 200,00	160 800,00	150 370,64
Finanzierungstätigkeit										
SU 35	Summe Einzahlungen aus der Finanzierungstätigkeit							0,00	0,00	0,00
1/851000-344200	TILGUNG V. DARLEHEN BAUABSCHN.01,02 u.BA 07		3611	64			179 400,00	178 100,00		177 045,87
SU 36	Summe Auszahlungen aus der Finanzierungstätigkeit							179 400,00	178 100,00	177 045,87
SA4	Saldo (4) Geldfluss aus der Finanzierungstätigkeit (35 – 36)							-179 400,00	-178 100,00	-177 045,87
SA5	Saldo (5) Geldfluss aus der voranschlagswirksamen Gebarung (Saldo 3 + Saldo 4)							-12 200,00	-17 300,00	-26 675,23
851100	ABWASSERBESEITIGUNG									
Operative Gebarung										
SU 21 / 31	Summe Erträge / Einzahlungen operative Gebarung						0,00	0,00	0,00	0,00
1/851100-619000	Instandhaltung Regenwasserkanal	2224	3224	24	2 000,00	2 000,00	444,50	2 000,00	2 000,00	444,50
1/851100-680000	Planmäßige Abschreibung	2226			100,00					
SU 22 / 32	Summe Aufwendungen / Auszahlungen operative Gebarung				2 100,00	2 000,00	444,50	2 000,00	2 000,00	444,50
SA 0 / SA 1	(0) Nettoergebnis (21 - 22) / (1) Geldfluss operative Gebarung (31 – 32)				-2 100,00	-2 000,00	-444,50	-2 000,00	-2 000,00	-444,50
6/851100+895001	Entnahmen von allgemeinen Haushaltsrücklagen	2301		1		90 500,00				
SU 23	Summe Haushaltsrücklagen				0,00	90 500,00	0,00	0,00	0,00	0,00
SA00	Nettoergebnis nach Zuw./Entn. Haushaltsrücklagen (Saldo 0 +/- SU23)				-2 100,00	88 500,00	-444,50			
Investive Gebarung										
SU 33	Summe Einzahlungen investive Gebarung							0,00	0,00	0,00
5/851100-004000	Wasser- und Abwasserbauten und -anlagen RW-Kanal		3412	1 40					90 500,00	
SU 34	Summe Auszahlungen investive Gebarung							0,00	90 500,00	0,00
SA2	Saldo (2) Geldfluss aus der Investiven Gebarung (33 – 34)							0,00	-90 500,00	0,00
SA3	Saldo (3) Nettofinanzierungssaldo (Saldo 1 + Saldo 2)							-2 000,00	-92 500,00	-444,50
Finanzierungstätigkeit										
SU 35	Summe Einzahlungen aus der Finanzierungstätigkeit							0,00	0,00	0,00

	MVAG	VC QU		Ergebnisvoranschlag			Finanzierungsvoranschlag			
		EH	FH	VA 2023	VA 2022	RA 2021	VA 2023	VA 2022	RA 2021	
SU 36		Summe Auszahlungen aus der Finanzierungstätigkeit						0,00	0,00	0,00
SA4		Saldo (4) Geldfluss aus der Finanzierungstätigkeit (35 – 36)						0,00	0,00	0,00
SA5		Saldo (5) Geldfluss aus der voranschlagswirksamen Gebarung (Saldo 3 + Saldo 4)						-2 000,00	-92 500,00	-444,50
852		Betriebe der Müllbeseitigung								
852000		Betriebe der Müllbeseitigung								
Operative Gebarung										
2/852000+808000	SONST.EINNAHMEN MÜLLSÄCKE	2116	3116	16	300,00	300,00	527,94	300,00	300,00	527,94
2/852000+828000	Rückersätze von Ausgaben Strauch- u.Baumschnitt	2116	3116	18	2 300,00	2 300,00	2 256,00	2 300,00	2 300,00	2 256,00
2/852000+829300	ALTSTOFFSAMMELZENTR.KOSTENER S.	2116	3116	18	5 800,00	5 800,00	6 016,00	5 800,00	5 800,00	6 016,00
2/852000+852100	BAUSCHUTTBESEITIGUNGSGEBÜHRE N	2113	3113	12	300,00	500,00	215,27	300,00	500,00	215,27
2/852000+868000	STRAFGEELDER	2124	3124	16	100,00	100,00		100,00	100,00	
SU 21 / 31	Summe Erträge / Einzahlungen operative Gebarung				8 800,00	9 000,00	9 015,21	8 800,00	9 000,00	9 015,21
1/852000-413000	SONST.AUSGABEN MÜLLSÄCKE	2221	3221	23	200,00	200,00	40,23	200,00	200,00	40,23
1/852000-618000	INSTANDHALTUNG DER BAUSCHUTTDEPONIE	2224	3224	24	2 500,00	2 500,00	2 361,29	2 500,00	2 500,00	2 361,29
1/852000-618100	BAUSCHUTTDEPONIE - BETREUUNG	2224	3224	24	100,00	100,00		100,00	100,00	
1/852000-618200	INSTANDHALTUNG DER SAMMELPLÄTZE	2224	3224	24	300,00	300,00		300,00	300,00	
1/852000-710000	ÖFFENTLICHE ABGABEN (AUSGABEN) OHNE GEBÜHREN GEM.FAG	2225	3225	24	300,00	300,00		300,00	300,00	
1/852000-720000	Vergütung zwischen Verw.Zweigen	2225	3225	24	4 400,00	4 400,00	4 400,00	4 400,00	4 400,00	4 400,00
1/852000-728000	SONDERMÜLLAKTION (BETREUUNG)	2225	3225	24	300,00	300,00		300,00	300,00	
1/852000-729000	SONSTIGE AUSGABEN FÜR VERWALTUNG	2225	3225	24	200,00	200,00		200,00	200,00	
SU 22 / 32	Summe Aufwendungen / Auszahlungen operative Gebarung				8 300,00	8 300,00	6 801,52	8 300,00	8 300,00	6 801,52
SA 0 / SA 1	(0) Nettoergebnis (21 - 22) / (1) Geldfluss operative Gebarung (31 – 32)				500,00	700,00	2 213,69	500,00	700,00	2 213,69
SU 23	Summe Haushaltsrücklagen				0,00	0,00	0,00	0,00	0,00	0,00
SA00	Nettoergebnis nach Zuw./Entn. Haushaltsrücklagen (Saldo 0 +/- SU23)				500,00	700,00	2 213,69			
Investive Gebarung										
SU 33	Summe Einzahlungen investive Gebarung							0,00	0,00	0,00
SU 34	Summe Auszahlungen investive Gebarung							0,00	0,00	0,00
SA2	Saldo (2) Geldfluss aus der Investiven Gebarung (33 – 34)							0,00	0,00	0,00
SA3	Saldo (3) Nettofinanzierungssaldo (Saldo 1 + Saldo 2)							500,00	700,00	2 213,69
Finanzierungstätigkeit										
SU 35	Summe Einzahlungen aus der Finanzierungstätigkeit							0,00	0,00	0,00
SU 36	Summe Auszahlungen aus der Finanzierungstätigkeit							0,00	0,00	0,00

		MVAG VC QU			Ergebnisvoranschlag			Finanzierungsvoranschlag		
		EH	FH		VA 2023	VA 2022	RA 2021	VA 2023	VA 2022	RA 2021
SA4	Saldo (4) Geldfluss aus der Finanzierungstätigkeit (35 – 36)							0,00	0,00	0,00
SA5	Saldo (5) Geldfluss aus der voranschlagswirksamen Gebarung (Saldo 3 + Saldo 4)							500,00	700,00	2 213,69
853	Betriebe für die Errichtung und Verwaltung von Wohn- und Geschäftsg									
853000	Betriebe für die Errichtung und Verw. von Wohn- u. Geschäftsg									
Operative Gebarung										
2/853000+811000	MIETEN UND BETRIEBSKOSTENERSÄTZE	2115	3115	14	19 200,00	19 200,00	15 646,06	19 200,00	19 200,00	15 646,06
SU 21 / 31	Summe Erträge / Einzahlungen operative Gebarung				19 200,00	19 200,00	15 646,06	19 200,00	19 200,00	15 646,06
1/853000-451000	Brennstoffe GAS	2221	3221	23	300,00	100,00	69,44	300,00	100,00	69,44
1/853000-600000	Strom	2222	3222	24	200,00	200,00	106,89	200,00	200,00	106,89
1/853000-614000	INSTANDHALTUNG DER GEBÄUDE	2224	3224	24	1 500,00	1 500,00	1 739,39	1 500,00	1 500,00	1 739,39
1/853000-670000	Versicherungen	2222	3222	24	500,00	500,00	481,79	500,00	500,00	481,79
1/853000-680000	Planmäßige Abschreibung	2226			13 200,00	13 200,00	13 208,73			
1/853000-710000	ÖFFENTLICHE ABGABEN (AUSGABEN) OHNE GEBÜHREN GEM.FAG	2225	3225	24	1 500,00	1 500,00	1 016,30	1 500,00	1 500,00	1 016,30
1/853000-729000	SONSTIGE AUSGABEN	2225	3225	24	300,00	300,00		300,00	300,00	
SU 22 / 32	Summe Aufwendungen / Auszahlungen operative Gebarung				17 500,00	17 300,00	16 622,54	4 300,00	4 100,00	3 413,81
SA 0 / SA 1	(0) Nettoergebnis (21 - 22) / (1) Geldfluss operative Gebarung (31 – 32)				1 700,00	1 900,00	-976,48	14 900,00	15 100,00	12 232,25
SU 23	Summe Haushaltsrücklagen				0,00	0,00	0,00	0,00	0,00	0,00
SA00	Nettoergebnis nach Zuw./Entn. Haushaltsrücklagen (Saldo 0 +/- SU23)				1 700,00	1 900,00	-976,48			
Investive Gebarung										
SU 33	Summe Einzahlungen investive Gebarung							0,00	0,00	0,00
SU 34	Summe Auszahlungen investive Gebarung							0,00	0,00	0,00
SA2	Saldo (2) Geldfluss aus der Investiven Gebarung (33 – 34)							0,00	0,00	0,00
SA3	Saldo (3) Nettofinanzierungssaldo (Saldo 1 + Saldo 2)							14 900,00	15 100,00	12 232,25
Finanzierungstätigkeit										
SU 35	Summe Einzahlungen aus der Finanzierungstätigkeit							0,00	0,00	0,00
SU 36	Summe Auszahlungen aus der Finanzierungstätigkeit							0,00	0,00	0,00
SA4	Saldo (4) Geldfluss aus der Finanzierungstätigkeit (35 – 36)							0,00	0,00	0,00
SA5	Saldo (5) Geldfluss aus der voranschlagswirksamen Gebarung (Saldo 3 + Saldo 4)							14 900,00	15 100,00	12 232,25
853100	GESCHÄFTSGEBÄUDE									
Operative Gebarung										
2/853100+811000	MIETEN UND BETRIEBSKOSTENERSÄTZE	2115	3115	14	6 300,00	6 300,00	6 141,32	6 300,00	6 300,00	6 141,32
SU 21 / 31	Summe Erträge / Einzahlungen operative Gebarung				6 300,00	6 300,00	6 141,32	6 300,00	6 300,00	6 141,32
1/853100-614000	INSTANDHALTUNG DER GEBÄUDE	2224	3224	24	500,00	500,00		500,00	500,00	
SU 22 / 32	Summe Aufwendungen / Auszahlungen operative Gebarung				500,00	500,00	0,00	500,00	500,00	0,00

	MVAG	VC QU	Ergebnisvoranschlag			Finanzierungsvoranschlag					
			EH	FH	VA 2023	VA 2022	RA 2021	VA 2023	VA 2022	RA 2021	
SA 0 / SA 1			(0) Nettoergebnis (21 - 22) / (1) Geldfluss operative Gebarung (31 – 32)			5 800,00	5 800,00	6 141,32	5 800,00	5 800,00	6 141,32
SU 23			Summe Haushaltsrücklagen			0,00	0,00	0,00	0,00	0,00	0,00
SA00			Nettoergebnis nach Zuw./Entn. Haushaltsrücklagen (Saldo 0 +/- SU23)			5 800,00	5 800,00	6 141,32			
Investive Gebarung											
SU 33			Summe Einzahlungen investive Gebarung						0,00	0,00	0,00
SU 34			Summe Auszahlungen investive Gebarung						0,00	0,00	0,00
SA2			Saldo (2) Geldfluss aus der Investiven Gebarung (33 – 34)						0,00	0,00	0,00
SA3			Saldo (3) Nettofinanzierungssaldo (Saldo 1 + Saldo 2)						5 800,00	5 800,00	6 141,32
Finanzierungstätigkeit											
SU 35			Summe Einzahlungen aus der Finanzierungstätigkeit						0,00	0,00	0,00
SU 36			Summe Auszahlungen aus der Finanzierungstätigkeit						0,00	0,00	0,00
SA4			Saldo (4) Geldfluss aus der Finanzierungstätigkeit (35 – 36)						0,00	0,00	0,00
SA5			Saldo (5) Geldfluss aus der voranschlagswirksamen Gebarung (Saldo 3 + Saldo 4)						5 800,00	5 800,00	6 141,32
853200			ÄRZTEZENTRUM MIETEN- u.BETRIEBSKOSTEN								
Operative Gebarung											
2/853200+811000	MIETEN- u.BETRIEBSKOSTENERSÄTZE	2115 3115 14			7 500,00	7 500,00	7 409,26	7 500,00	7 500,00	7 409,26	
SU 21 / 31			Summe Erträge / Einzahlungen operative Gebarung			7 500,00	7 500,00	7 409,26	7 500,00	7 500,00	7 409,26
1/853200-680000	Planmäßige Abschreibung	2226			4 700,00	4 700,00	4 736,43				
1/853200-710000	Öffentliche Abgaben, ohne Gebühren gemäß FAG	2225 3225 24			300,00	300,00		300,00	300,00		
SU 22 / 32			Summe Aufwendungen / Auszahlungen operative Gebarung			5 000,00	5 000,00	4 736,43	300,00	300,00	0,00
SA 0 / SA 1			(0) Nettoergebnis (21 - 22) / (1) Geldfluss operative Gebarung (31 – 32)			2 500,00	2 500,00	2 672,83	7 200,00	7 200,00	7 409,26
SU 23			Summe Haushaltsrücklagen			0,00	0,00	0,00	0,00	0,00	0,00
SA00			Nettoergebnis nach Zuw./Entn. Haushaltsrücklagen (Saldo 0 +/- SU23)			2 500,00	2 500,00	2 672,83			
Investive Gebarung											
SU 33			Summe Einzahlungen investive Gebarung						0,00	0,00	0,00
SU 34			Summe Auszahlungen investive Gebarung						0,00	0,00	0,00
SA2			Saldo (2) Geldfluss aus der Investiven Gebarung (33 – 34)						0,00	0,00	0,00
SA3			Saldo (3) Nettofinanzierungssaldo (Saldo 1 + Saldo 2)						7 200,00	7 200,00	7 409,26
Finanzierungstätigkeit											
SU 35			Summe Einzahlungen aus der Finanzierungstätigkeit						0,00	0,00	0,00
SU 36			Summe Auszahlungen aus der Finanzierungstätigkeit						0,00	0,00	0,00
SA4			Saldo (4) Geldfluss aus der Finanzierungstätigkeit (35 – 36)						0,00	0,00	0,00
SA5			Saldo (5) Geldfluss aus der voranschlagswirksamen Gebarung (Saldo 3 + Saldo 4)						7 200,00	7 200,00	7 409,26

		MVAG VC QU			Ergebnisvoranschlag			Finanzierungsvoranschlag		
		EH	FH		VA 2023	VA 2022	RA 2021	VA 2023	VA 2022	RA 2021
87	Wirtschaftliche Unternehmungen									
870	Elektrizitätsversorgung									
870000	ELEKTRIZITÄTSVERSORGUNG									
Operative Gebarung										
SU 21 / 31	Summe Erträge / Einzahlungen operative Gebarung				0,00	0,00	0,00	0,00	0,00	0,00
1/870000-728000	Entgelte für sonstige Leistungen/EZN NÖ 2225 3225 24				500,00			500,00		
SU 22 / 32	Summe Aufwendungen / Auszahlungen operative Gebarung				500,00	0,00	0,00	500,00	0,00	0,00
SA 0 / SA 1	(0) Nettoergebnis (21 - 22) / (1) Geldfluss operative Gebarung (31 - 32)				-500,00	0,00	0,00	-500,00	0,00	0,00
SU 23	Summe Haushaltsrücklagen				0,00	0,00	0,00	0,00	0,00	0,00
SA00	Nettoergebnis nach Zuw./Entn. Haushaltsrücklagen (Saldo 0 +/- SU23)				-500,00	0,00	0,00			
Investive Gebarung										
SU 33	Summe Einzahlungen investive Gebarung							0,00	0,00	0,00
SU 34	Summe Auszahlungen investive Gebarung							0,00	0,00	0,00
SA2	Saldo (2) Geldfluss aus der Investiven Gebarung (33 - 34)							0,00	0,00	0,00
SA3	Saldo (3) Nettofinanzierungssaldo (Saldo 1 + Saldo 2)							-500,00	0,00	0,00
Finanzierungstätigkeit										
SU 35	Summe Einzahlungen aus der Finanzierungstätigkeit							0,00	0,00	0,00
SU 36	Summe Auszahlungen aus der Finanzierungstätigkeit							0,00	0,00	0,00
SA4	Saldo (4) Geldfluss aus der Finanzierungstätigkeit (35 - 36)							0,00	0,00	0,00
SA5	Saldo (5) Geldfluss aus der voranschlagswirksamen Gebarung (Saldo 3 + Saldo 4)							-500,00	0,00	0,00
88	Wirtschaftliche Unternehmungen (Fortsetzung)									
886	Steinbrüche, Sand- und Schottergruben									
886000	STEINBRÜCHE, SAND- UND SCHOTTERGRUBEN									
Operative Gebarung										
2/886000+810000	ERLÖSE AUS VERÄUSSERUNGEN (SCHOTTERVER.)	2114	3114	13	100,00	100,00		100,00	100,00	
SU 21 / 31	Summe Erträge / Einzahlungen operative Gebarung				100,00	100,00	0,00	100,00	100,00	0,00
SU 22 / 32	Summe Aufwendungen / Auszahlungen operative Gebarung				0,00	0,00	0,00	0,00	0,00	0,00
SA 0 / SA 1	(0) Nettoergebnis (21 - 22) / (1) Geldfluss operative Gebarung (31 - 32)				100,00	100,00	0,00	100,00	100,00	0,00
SU 23	Summe Haushaltsrücklagen				0,00	0,00	0,00	0,00	0,00	0,00
SA00	Nettoergebnis nach Zuw./Entn. Haushaltsrücklagen (Saldo 0 +/- SU23)				100,00	100,00	0,00			
Investive Gebarung										
SU 33	Summe Einzahlungen investive Gebarung							0,00	0,00	0,00
SU 34	Summe Auszahlungen investive Gebarung							0,00	0,00	0,00
SA2	Saldo (2) Geldfluss aus der Investiven Gebarung (33 - 34)							0,00	0,00	0,00

		MVAG		VC QU	Ergebnisvoranschlag			Finanzierungsvoranschlag		
		EH	FH		VA 2023	VA 2022	RA 2021	VA 2023	VA 2022	RA 2021
SA3	Saldo (3) Nettofinanzierungssaldo (Saldo 1 + Saldo 2)							100,00	100,00	0,00
Finanzierungstätigkeit										
SU 35	Summe Einzahlungen aus der Finanzierungstätigkeit							0,00	0,00	0,00
SU 36	Summe Auszahlungen aus der Finanzierungstätigkeit							0,00	0,00	0,00
SA4	Saldo (4) Geldfluss aus der Finanzierungstätigkeit (35 – 36)							0,00	0,00	0,00
SA5	Saldo (5) Geldfluss aus der voranschlagswirksamen Gebarung (Saldo 3 + Saldo 4)							100,00	100,00	0,00
89	Wirtschaftliche Unternehmungen (Fortsetzung)									
899	Sonstige wirtschaftliche Unternehmungen									
899000	SONSTIGE WIRTSCHAFTLICHE UNTERNEHMUNGEN									
Operative Gebarung										
2/899000+811000	ERLÖSE AUS VERMIETUNGEN	2115	3115	14	100,00	100,00		100,00	100,00	
SU 21 / 31	Summe Erträge / Einzahlungen operative Gebarung				100,00	100,00	0,00	100,00	100,00	0,00
SU 22 / 32	Summe Aufwendungen / Auszahlungen operative Gebarung				0,00	0,00	0,00	0,00	0,00	0,00
SA 0 / SA 1	(0) Nettoergebnis (21 - 22) / (1) Geldfluss operative Gebarung (31 – 32)				100,00	100,00	0,00	100,00	100,00	0,00
SU 23	Summe Haushaltsrücklagen				0,00	0,00	0,00	0,00	0,00	0,00
SA00	Nettoergebnis nach Zuw./Entn. Haushaltsrücklagen (Saldo 0 +/- SU23)				100,00	100,00	0,00			
Investive Gebarung										
SU 33	Summe Einzahlungen investive Gebarung							0,00	0,00	0,00
SU 34	Summe Auszahlungen investive Gebarung							0,00	0,00	0,00
SA2	Saldo (2) Geldfluss aus der Investiven Gebarung (33 – 34)							0,00	0,00	0,00
SA3	Saldo (3) Nettofinanzierungssaldo (Saldo 1 + Saldo 2)							100,00	100,00	0,00
Finanzierungstätigkeit										
SU 35	Summe Einzahlungen aus der Finanzierungstätigkeit							0,00	0,00	0,00
SU 36	Summe Auszahlungen aus der Finanzierungstätigkeit							0,00	0,00	0,00
SA4	Saldo (4) Geldfluss aus der Finanzierungstätigkeit (35 – 36)							0,00	0,00	0,00
SA5	Saldo (5) Geldfluss aus der voranschlagswirksamen Gebarung (Saldo 3 + Saldo 4)							100,00	100,00	0,00

		MVAG		VC QU	Ergebnisvoranschlag			Finanzierungsvoranschlag		
		EH	FH		VA 2023	VA 2022	RA 2021	VA 2023	VA 2022	RA 2021
9 Finanzwirtschaft										
90	Gesonderte Verwaltung									
900	Gesonderte Verwaltung									
900000	FINANZVERWALTUNG									
Operative Gebarung										
2/900000+810000	Erträge aus Leistungen - Gemeindegutscheine	2114	3114	13	500,00	500,00	260,00	500,00	500,00	260,00
2/900000+829000	Sonstige Einnahmen	2116	3116	18	200,00	200,00		200,00	200,00	
2/900000+867000	JAGDPACHTSCHILLING Ersatz v.Jagdgesellschaften	2124	3124	16	600,00	600,00	600,00	600,00	600,00	600,00
SU 21 / 31	Summe Erträge / Einzahlungen operative Gebarung				1 300,00	1 300,00	860,00	1 300,00	1 300,00	860,00
1/900000-728000	Entgelte für sonstige Leistungen - Gemeindegutscheine	2225	3225	24	500,00	500,00	140,00	500,00	500,00	140,00
1/900000-729000	sonstige Ausgaben - uneinbringlich	2225	3225	24		1 000,00			1 000,00	
SU 22 / 32	Summe Aufwendungen / Auszahlungen operative Gebarung				500,00	1 500,00	140,00	500,00	1 500,00	140,00
SA 0 / SA 1	(0) Nettoergebnis (21 - 22) / (1) Geldfluss operative Gebarung (31 - 32)				800,00	-200,00	720,00	800,00	-200,00	720,00
SU 23	Summe Haushaltsrücklagen				0,00	0,00	0,00	0,00	0,00	0,00
SA00	Nettoergebnis nach Zuw./Entn. Haushaltsrücklagen (Saldo 0 +/- SU23)				800,00	-200,00	720,00			
Investive Gebarung										
SU 33	Summe Einzahlungen investive Gebarung							0,00	0,00	0,00
SU 34	Summe Auszahlungen investive Gebarung							0,00	0,00	0,00
SA2	Saldo (2) Geldfluss aus der Investiven Gebarung (33 - 34)							0,00	0,00	0,00
SA3	Saldo (3) Nettofinanzierungssaldo (Saldo 1 + Saldo 2)							800,00	-200,00	720,00
Finanzierungstätigkeit										
SU 35	Summe Einzahlungen aus der Finanzierungstätigkeit							0,00	0,00	0,00
SU 36	Summe Auszahlungen aus der Finanzierungstätigkeit							0,00	0,00	0,00
SA4	Saldo (4) Geldfluss aus der Finanzierungstätigkeit (35 - 36)							0,00	0,00	0,00
SA5	Saldo (5) Geldfluss aus der voranschlagswirksamen Gebarung (Saldo 3 + Saldo 4)							800,00	-200,00	720,00
91	Kapitalvermögen und Stiftungen ohne eigene Rechtspersönlichkeit									
910	Geldverkehr									
910000	Geldverkehr									
Operative Gebarung										
2/910000+823000	ZINSEN DER GIRO- UND SPARGIROKONTEN	2131	3131	14	800,00	700,00	812,53	800,00	700,00	812,53
SU 21 / 31	Summe Erträge / Einzahlungen operative Gebarung				800,00	700,00	812,53	800,00	700,00	812,53

		MVAG VC QU			Ergebnisvoranschlag			Finanzierungsvoranschlag		
		EH	FH		VA 2023	VA 2022	RA 2021	VA 2023	VA 2022	RA 2021
1/910000-650000	sonstige Zinsen - Inland für Kassenkredite	2241	3241	25	100,00	100,00	3,74	100,00	100,00	3,74
1/910000-659000	GELVERKEHRSSPESEN (BUCHUNGSGEBÜHREN U.A)	2244	3244	24	1 000,00	1 000,00	910,09	1 000,00	1 000,00	910,09
1/910000-659100	Geldverkehrs- und Bankspesen (Verwahrtgelt)	2244	3244	24	500,00	3 600,00		500,00	3 600,00	
1/910000-659200	Geldverkehrs- und Bankspesen (Spesen Rücklastschrift SEPA Lastschrift)	2244	3244	24	100,00	100,00		100,00	100,00	
1/910000-710000	ÖFFENTLICHE ABGABEN (AUSGABEN) OHNE GEBÜHREN GEM.FAG	2225	3225	24	600,00	500,00	504,67	600,00	500,00	504,67
1/910000-729000	SONSTIGE AUSGABEN	2225	3225	24	300,00	100,00	127,50	300,00	100,00	127,50
SU 22 / 32	Summe Aufwendungen / Auszahlungen operative Gebarung				2 600,00	5 400,00	1 546,00	2 600,00	5 400,00	1 546,00
SA 0 / SA 1	(0) Nettoergebnis (21 - 22) / (1) Geldfluss operative Gebarung (31 - 32)				-1 800,00	-4 700,00	-733,47	-1 800,00	-4 700,00	-733,47
SU 23	Summe Haushaltsrücklagen				0,00	0,00	0,00	0,00	0,00	0,00
SA00	Nettoergebnis nach Zuw./Entn. Haushaltsrücklagen (Saldo 0 +/- SU23)				-1 800,00	-4 700,00	-733,47			
Investive Gebarung										
SU 33	Summe Einzahlungen investive Gebarung							0,00	0,00	0,00
SU 34	Summe Auszahlungen investive Gebarung							0,00	0,00	0,00
SA2	Saldo (2) Geldfluss aus der Investiven Gebarung (33 - 34)							0,00	0,00	0,00
SA3	Saldo (3) Nettofinanzierungssaldo (Saldo 1 + Saldo 2)							-1 800,00	-4 700,00	-733,47
Finanzierungstätigkeit										
SU 35	Summe Einzahlungen aus der Finanzierungstätigkeit							0,00	0,00	0,00
SU 36	Summe Auszahlungen aus der Finanzierungstätigkeit							0,00	0,00	0,00
SA4	Saldo (4) Geldfluss aus der Finanzierungstätigkeit (35 - 36)							0,00	0,00	0,00
SA5	Saldo (5) Geldfluss aus der voranschlagswirksamen Gebarung (Saldo 3 + Saldo 4)							-1 800,00	-4 700,00	-733,47
912	Rücklagen (soweit nicht aufteilbar)									
912000	RÜCKLAGEN (NICHT AUFTEILBARE)									
Operative Gebarung										
2/912000+823000	RÜCKLAGENZINSEN	2131	3131	14	1 000,00	1 000,00	1 210,15	1 000,00	1 000,00	1 210,15
SU 21 / 31	Summe Erträge / Einzahlungen operative Gebarung				1 000,00	1 000,00	1 210,15	1 000,00	1 000,00	1 210,15
1/912000-659000	Geldverkehrs- und Bankspesen	2244	3244	24	100,00			100,00		
SU 22 / 32	Summe Aufwendungen / Auszahlungen operative Gebarung				100,00	0,00	0,00	100,00	0,00	0,00
SA 0 / SA 1	(0) Nettoergebnis (21 - 22) / (1) Geldfluss operative Gebarung (31 - 32)				900,00	1 000,00	1 210,15	900,00	1 000,00	1 210,15
2/912000+895009	Entnahmen von allgemeinen Haushaltsrücklagen	2301					142 813,69			
1/912000-795001	Zuweisung an allgemeine Haushaltsrücklagen	2401			700,00	800,00	100 907,61			
SU 23	Summe Haushaltsrücklagen				-700,00	-800,00	41 906,08	0,00	0,00	0,00
SA00	Nettoergebnis nach Zuw./Entn. Haushaltsrücklagen (Saldo 0 +/- SU23)				200,00	200,00	43 116,23			

	MVAG	VC QU	Ergebnisvoranschlag			Finanzierungsvoranschlag				
			EH	FH	VA 2023	VA 2022	RA 2021	VA 2023	VA 2022	RA 2021
Investive Gebarung										
SU 33							0,00	0,00	0,00	
SU 34							0,00	0,00	0,00	
SA2							0,00	0,00	0,00	
SA3							900,00	1 000,00	1 210,15	
Finanzierungstätigkeit										
SU 35							0,00	0,00	0,00	
SU 36							0,00	0,00	0,00	
SA4							0,00	0,00	0,00	
SA5							900,00	1 000,00	1 210,15	
92 Öffentliche Abgaben										
920 Ausschließliche Gemeindeabgaben										
920000 Ausschließliche Gemeindeabgaben										
Operative Gebarung										
2/920000+830000	GRUNDSTEUER A	2111	3111	10	33 500,00	33 500,00	33 487,96	33 500,00	33 500,00	34 114,77
2/920000+831000	GRUNDSTEUER B	2111	3111	10	110 000,00	105 000,00	104 476,79	110 000,00	105 000,00	110 492,68
2/920000+833100	KOMMUNALSTEUER	2111	3111	10	75 000,00	75 000,00	80 597,85	75 000,00	75 000,00	80 833,53
2/920000+838000	HUNDEABGABE	2111	3111	10	6 800,00	7 100,00	7 003,08	6 800,00	7 100,00	7 003,08
2/920000+841000	GEBRAUCHSABGABE	2111	3111	10	29 500,00	29 000,00	28 519,94	29 500,00	29 000,00	28 519,94
2/920000+849000	NEBENGEBÜHREN (MAHN GEBÜHREN, SÄUMNISZU.)	2111	3111	10	500,00	500,00	538,20	500,00	500,00	541,30
2/920000+850000	AUF SCHLIESSUNGSBEITRÄGE (GEM. 14 D. NÖ BO)	2111	3111	10	80 000,00	150 000,00	96 048,35	80 000,00	150 000,00	96 048,35
2/920000+856000	VERWALTUNGSABGABEN	2111	3111	10	3 000,00	3 000,00	3 199,29	3 000,00	3 000,00	3 036,08
SU 21 / 31	Summe Erträge / Einzahlungen operative Gebarung				338 300,00	403 100,00	353 871,46	338 300,00	403 100,00	360 589,73
SU 22 / 32	Summe Aufwendungen / Auszahlungen operative Gebarung				0,00	0,00	0,00	0,00	0,00	0,00
SA 0 / SA 1	(0) Nettoergebnis (21 - 22) / (1) Geldfluss operative Gebarung (31 - 32)				338 300,00	403 100,00	353 871,46	338 300,00	403 100,00	360 589,73
SU 23	Summe Haushaltsrücklagen				0,00	0,00	0,00	0,00	0,00	0,00
SA00	Nettoergebnis nach Zuw./Entn. Haushaltsrücklagen (Saldo 0 +/- SU23)				338 300,00	403 100,00	353 871,46			
Investive Gebarung										
SU 33	Summe Einzahlungen investive Gebarung							0,00	0,00	0,00
SU 34	Summe Auszahlungen investive Gebarung							0,00	0,00	0,00
SA2	Saldo (2) Geldfluss aus der Investiven Gebarung (33 - 34)							0,00	0,00	0,00
SA3	Saldo (3) Nettofinanzierungssaldo (Saldo 1 + Saldo 2)							338 300,00	403 100,00	360 589,73
Finanzierungstätigkeit										
SU 35	Summe Einzahlungen aus der Finanzierungstätigkeit							0,00	0,00	0,00

		MVAG VC QU			Ergebnisvoranschlag			Finanzierungsvoranschlag		
		EH	FH		VA 2023	VA 2022	RA 2021	VA 2023	VA 2022	RA 2021
SU 36	Summe Auszahlungen aus der Finanzierungstätigkeit							0,00	0,00	0,00
SA4	Saldo (4) Geldfluss aus der Finanzierungstätigkeit (35 – 36)							0,00	0,00	0,00
SA5	Saldo (5) Geldfluss aus der voranschlagswirksamen Gebarung (Saldo 3 + Saldo 4)							338 300,00	403 100,00	360 589,73
921	Zwischen Ländern und Gemeinden geteilte Abgaben									
921000	Zwischen Ländern und Gemeinden geteilte Abgaben									
Operative Gebarung										
2/921000+834000	Fremdenverkehrsabgaben Interessentenbeitrag	2111	3111	10	600,00	600,00	580,11	600,00	600,00	580,11
2/921000+861000	Ersatz des Landes für Tourismusabgabe	2121	3121	15	300,00	500,00	1 692,05	300,00	500,00	1 692,05
SU 21 / 31	Summe Erträge / Einzahlungen operative Gebarung				900,00	1 100,00	2 272,16	900,00	1 100,00	2 272,16
SU 22 / 32	Summe Aufwendungen / Auszahlungen operative Gebarung				0,00	0,00	0,00	0,00	0,00	0,00
SA 0 / SA 1	(0) Nettoergebnis (21 - 22) / (1) Geldfluss operative Gebarung (31 – 32)				900,00	1 100,00	2 272,16	900,00	1 100,00	2 272,16
SU 23	Summe Haushaltsrücklagen				0,00	0,00	0,00	0,00	0,00	0,00
SA00	Nettoergebnis nach Zuw./Entn. Haushaltsrücklagen (Saldo 0 +/- SU23)				900,00	1 100,00	2 272,16			
Investive Gebarung										
SU 33	Summe Einzahlungen investive Gebarung							0,00	0,00	0,00
SU 34	Summe Auszahlungen investive Gebarung							0,00	0,00	0,00
SA2	Saldo (2) Geldfluss aus der Investiven Gebarung (33 – 34)							0,00	0,00	0,00
SA3	Saldo (3) Nettofinanzierungssaldo (Saldo 1 + Saldo 2)							900,00	1 100,00	2 272,16
Finanzierungstätigkeit										
SU 35	Summe Einzahlungen aus der Finanzierungstätigkeit							0,00	0,00	0,00
SU 36	Summe Auszahlungen aus der Finanzierungstätigkeit							0,00	0,00	0,00
SA4	Saldo (4) Geldfluss aus der Finanzierungstätigkeit (35 – 36)							0,00	0,00	0,00
SA5	Saldo (5) Geldfluss aus der voranschlagswirksamen Gebarung (Saldo 3 + Saldo 4)							900,00	1 100,00	2 272,16
925	Ertragsanteile an gemeinschaftlichen Bundesabgaben									
925000	ERTRAGSANT.AN GEM.BUNDESABGABEN									
Operative Gebarung										
2/925000+859400	ERTRAGSANTEILE N.ABGEST. BEV.SCHL.	2112	3112	11	1 217 000,00	1 075 000,00	1 071 539,15	1 217 000,00	1 075 000,00	1 071 539,15
SU 21 / 31	Summe Erträge / Einzahlungen operative Gebarung				1 217 000,00	1 075 000,00	1 071 539,15	1 217 000,00	1 075 000,00	1 071 539,15
SU 22 / 32	Summe Aufwendungen / Auszahlungen operative Gebarung				0,00	0,00	0,00	0,00	0,00	0,00
SA 0 / SA 1	(0) Nettoergebnis (21 - 22) / (1) Geldfluss operative Gebarung (31 – 32)				1 217 000,00	1 075 000,00	1 071 539,15	1 217 000,00	1 075 000,00	1 071 539,15
SU 23	Summe Haushaltsrücklagen				0,00	0,00	0,00	0,00	0,00	0,00
SA00	Nettoergebnis nach Zuw./Entn. Haushaltsrücklagen (Saldo 0 +/- SU23)				1 217 000,00	1 075 000,00	1 071 539,15			
Investive Gebarung										
SU 33	Summe Einzahlungen investive Gebarung							0,00	0,00	0,00

		MVAG VC QU			Ergebnisvoranschlag			Finanzierungsvoranschlag		
		EH	FH		VA 2023	VA 2022	RA 2021	VA 2023	VA 2022	RA 2021
SU 34	Summe Auszahlungen investive Gebarung							0,00	0,00	0,00
SA2	Saldo (2) Geldfluss aus der Investiven Gebarung (33 – 34)							0,00	0,00	0,00
SA3	Saldo (3) Nettofinanzierungssaldo (Saldo 1 + Saldo 2)							1 217 000,00	1 075 000,00	1 071 539,15
Finanzierungstätigkeit										
SU 35	Summe Einzahlungen aus der Finanzierungstätigkeit							0,00	0,00	0,00
SU 36	Summe Auszahlungen aus der Finanzierungstätigkeit							0,00	0,00	0,00
SA4	Saldo (4) Geldfluss aus der Finanzierungstätigkeit (35 – 36)							0,00	0,00	0,00
SA5	Saldo (5) Geldfluss aus der voranschlagswirksamen Gebarung (Saldo 3 + Saldo 4)							1 217 000,00	1 075 000,00	1 071 539,15
94 Finanzzuweisungen und Zuschüsse										
940	Bedarfszuweisungen									
940000	Bedarfszuweisungen									
Operative Gebarung										
2/940000+861000	Laufende Transferzahlungen von Ländern und Landesfonds	2121	3121	15	53 600,00	67 400,00	70 540,45	53 600,00	67 400,00	70 540,45
SU 21 / 31	Summe Erträge / Einzahlungen operative Gebarung				53 600,00	67 400,00	70 540,45	53 600,00	67 400,00	70 540,45
SU 22 / 32	Summe Aufwendungen / Auszahlungen operative Gebarung				0,00	0,00	0,00	0,00	0,00	0,00
SA 0 / SA 1	(0) Nettoergebnis (21 - 22) / (1) Geldfluss operative Gebarung (31 – 32)				53 600,00	67 400,00	70 540,45	53 600,00	67 400,00	70 540,45
SU 23	Summe Haushaltsrücklagen				0,00	0,00	0,00	0,00	0,00	0,00
SA00	Nettoergebnis nach Zuw./Entn. Haushaltsrücklagen (Saldo 0 +/- SU23)				53 600,00	67 400,00	70 540,45			
Investive Gebarung										
SU 33	Summe Einzahlungen investive Gebarung							0,00	0,00	0,00
SU 34	Summe Auszahlungen investive Gebarung							0,00	0,00	0,00
SA2	Saldo (2) Geldfluss aus der Investiven Gebarung (33 – 34)							0,00	0,00	0,00
SA3	Saldo (3) Nettofinanzierungssaldo (Saldo 1 + Saldo 2)							53 600,00	67 400,00	70 540,45
Finanzierungstätigkeit										
SU 35	Summe Einzahlungen aus der Finanzierungstätigkeit							0,00	0,00	0,00
SU 36	Summe Auszahlungen aus der Finanzierungstätigkeit							0,00	0,00	0,00
SA4	Saldo (4) Geldfluss aus der Finanzierungstätigkeit (35 – 36)							0,00	0,00	0,00
SA5	Saldo (5) Geldfluss aus der voranschlagswirksamen Gebarung (Saldo 3 + Saldo 4)							53 600,00	67 400,00	70 540,45
941 Sonstige Finanzzuweisungen nach dem FAG										
941000	Sonstige Finanzzuweisungen nach dem FAG									
Operative Gebarung										
2/941000+860000	FINANZZUWEISUNGEN D.BUNDES N.FAG 21	2121	3121	15	30 000,00	45 000,00	90 220,98	30 000,00	45 000,00	90 220,98
SU 21 / 31	Summe Erträge / Einzahlungen operative Gebarung				30 000,00	45 000,00	90 220,98	30 000,00	45 000,00	90 220,98

	MVAG	VC QU	Ergebnisvoranschlag			Finanzierungsvoranschlag				
			EH	FH	VA 2023	VA 2022	RA 2021	VA 2023	VA 2022	RA 2021
SU 22 / 32					0,00	0,00	0,00	0,00	0,00	0,00
SA 0 / SA 1					30 000,00	45 000,00	90 220,98	30 000,00	45 000,00	90 220,98
SU 23					0,00	0,00	0,00	0,00	0,00	0,00
SA00					30 000,00	45 000,00	90 220,98			
Investive Gebarung										
SU 33								0,00	0,00	0,00
SU 34								0,00	0,00	0,00
SA2								0,00	0,00	0,00
SA3								30 000,00	45 000,00	90 220,98
Finanzierungstätigkeit										
SU 35								0,00	0,00	0,00
SU 36								0,00	0,00	0,00
SA4								0,00	0,00	0,00
SA5								30 000,00	45 000,00	90 220,98
947										
947000										
Operative Gebarung										
2/947000+861000			2121	3121	15					15 048,89
SU 21 / 31								0,00	0,00	15 048,89
SU 22 / 32								0,00	0,00	0,00
SA 0 / SA 1								0,00	0,00	15 048,89
SU 23								0,00	0,00	0,00
SA00								0,00	0,00	15 048,89
Investive Gebarung										
SU 33								0,00	0,00	0,00
SU 34								0,00	0,00	0,00
SA2								0,00	0,00	0,00
SA3								0,00	0,00	15 048,89
Finanzierungstätigkeit										
SU 35								0,00	0,00	0,00
SU 36								0,00	0,00	0,00
SA4								0,00	0,00	0,00
SA5								0,00	0,00	15 048,89

		MVAG		VC QU	Ergebnisvoranschlag			Finanzierungsvoranschlag		
		EH	FH		VA 2023	VA 2022	RA 2021	VA 2023	VA 2022	RA 2021
99	Jahresergebnis, Übergabe und Übernahme des Jahresergebnisses, Abwicklung der Vorjahre									
991	Rückersetzte, nicht absetzbare Einnahmen und Ausgaben (sow									
991000	RÜCKERSATZ NICHT ABSETZB.EINN.U.AUSG.									
Operative Gebarung										
2/991000+828000	Rückersätze von Ausgaben	2116	3116	18	500,00	500,00		500,00	500,00	
SU 21 / 31	Summe Erträge / Einzahlungen operative Gebarung				500,00	500,00	0,00	500,00	500,00	0,00
SU 22 / 32	Summe Aufwendungen / Auszahlungen operative Gebarung				0,00	0,00	0,00	0,00	0,00	0,00
SA 0 / SA 1	(0) Nettoergebnis (21 - 22) / (1) Geldfluss operative Gebarung (31 - 32)				500,00	500,00	0,00	500,00	500,00	0,00
SU 23	Summe Haushaltsrücklagen				0,00	0,00	0,00	0,00	0,00	0,00
SA00	Nettoergebnis nach Zuw./Entn. Haushaltsrücklagen (Saldo 0 +/- SU23)				500,00	500,00	0,00			
Investive Gebarung										
SU 33	Summe Einzahlungen investive Gebarung							0,00	0,00	0,00
SU 34	Summe Auszahlungen investive Gebarung							0,00	0,00	0,00
SA2	Saldo (2) Geldfluss aus der Investiven Gebarung (33 - 34)							0,00	0,00	0,00
SA3	Saldo (3) Nettofinanzierungssaldo (Saldo 1 + Saldo 2)							500,00	500,00	0,00
Finanzierungstätigkeit										
SU 35	Summe Einzahlungen aus der Finanzierungstätigkeit							0,00	0,00	0,00
SU 36	Summe Auszahlungen aus der Finanzierungstätigkeit							0,00	0,00	0,00
SA4	Saldo (4) Geldfluss aus der Finanzierungstätigkeit (35 - 36)							0,00	0,00	0,00
SA5	Saldo (5) Geldfluss aus der voranschlagswirksamen Gebarung (Saldo 3 + Saldo 4)							500,00	500,00	0,00
992	Abgänge an Kassenausgaberesten und Ausfälle an Kasseneinn									
992000	AUSFÄLLE VON KASSENRESTEN									
Operative Gebarung										
SU 21 / 31	Summe Erträge / Einzahlungen operative Gebarung				0,00	0,00	0,00	0,00	0,00	0,00
1/992000-691000	Schadensfälle	2225	3225	24	500,00	500,00		500,00	500,00	
SU 22 / 32	Summe Aufwendungen / Auszahlungen operative Gebarung				500,00	500,00	0,00	500,00	500,00	0,00
SA 0 / SA 1	(0) Nettoergebnis (21 - 22) / (1) Geldfluss operative Gebarung (31 - 32)				-500,00	-500,00	0,00	-500,00	-500,00	0,00
SU 23	Summe Haushaltsrücklagen				0,00	0,00	0,00	0,00	0,00	0,00
SA00	Nettoergebnis nach Zuw./Entn. Haushaltsrücklagen (Saldo 0 +/- SU23)				-500,00	-500,00	0,00			
Investive Gebarung										
SU 33	Summe Einzahlungen investive Gebarung							0,00	0,00	0,00
SU 34	Summe Auszahlungen investive Gebarung							0,00	0,00	0,00
SA2	Saldo (2) Geldfluss aus der Investiven Gebarung (33 - 34)							0,00	0,00	0,00
SA3	Saldo (3) Nettofinanzierungssaldo (Saldo 1 + Saldo 2)							-500,00	-500,00	0,00

	MVAG		VC QU	Ergebnisvoranschlag			Finanzierungsvoranschlag		
	EH	FH		VA 2023	VA 2022	RA 2021	VA 2023	VA 2022	RA 2021
Finanzierungstätigkeit									
SU 35			Summe Einzahlungen aus der Finanzierungstätigkeit				0,00	0,00	0,00
SU 36			Summe Auszahlungen aus der Finanzierungstätigkeit				0,00	0,00	0,00
SA4			Saldo (4) Geldfluss aus der Finanzierungstätigkeit (35 – 36)				0,00	0,00	0,00
SA5			Saldo (5) Geldfluss aus der voranschlagswirksamen Gebarung (Saldo 3 + Saldo 4)				-500,00	-500,00	0,00

VA Haushaltspotential

Voranschlag 2023

Gemeinde Haringsee

Haushaltspotential (aufbauend auf der Ergebnisrechnung)

MVAG	Mittelverwendungs- und -aufbringungsgruppen	Mittelaufbringung	Mittelverwendung	Saldo
211	Erträge aus der operativen Verwaltungstätigkeit	2 228 700,00		
212	Erträge aus Transfers	500 500,00		
213	Finanzerträge	3 800,00		
Summe Erträge (SU 21)		2 733 000,00		
2117	Nicht finanzierungswirksame operative Erträge (Auflösung von Rückstellungen und Aktivierte Eigenleistungen)	-100 000,00		
2127	Nicht finanzierungswirksamer Transferertrag (Auflösung von Investitionszuschüssen)	-71 700,00		
2136	Sonstige nicht finanzierungswirksame Finanzerträge (Auflösung von RS Bewertung von Beteiligungen und aktiven Finanzinstrumenten)			
Nicht finanzwirksame Erträge		-171 700,00		
Finanzwirksame Erträge		2 561 300,00		
221	Personalaufwand		742 700,00	
222	Sachaufwand (ohne Transferaufwand)		1 297 900,00	
223	Transferaufwand (laufende Transfers und Kapitaltransfers)		786 800,00	
224	Finanzaufwand		14 100,00	
Summe Aufwendungen (SU 22)			2 841 500,00	
2214	Nicht finanzierungswirksamer Personalaufwand (Dotierung RS für Abfertigungen, Jubiläum u. nicht konsumierte Urlaube)		-3 500,00	
2226	Nicht finanzierungswirksamer Sachaufwand (inkl. Abschreibungen, Dotierung von RS Prozess, ausstehende Rechnungen)		-502 600,00	
2237	Nicht finanzierungswirksamer Transferaufwand (Dotierungen von RS f. Pensionen)			
2245	Nicht finanzierungswirksamer Finanzaufwand (Wertberichtigungen zu Finanzinstrumenten, Aufwendungen aus der Bewertung von Beteiligungen)			
Nicht finanzwirksame Aufwendungen			-506 100,00	
Finanzwirksame Aufwendungen			2 335 400,00	
Finanzwirksames Ergebnis		2 561 300,00	2 335 400,00	225 900,00

Voranschlag 2023

Gemeinde Haringsee

Haushaltspotential (aufbauend auf der Ergebnisrechnung)

MVAG	Mittelverwendungs- und -aufbringungsgruppen	Mittelaufbringung	Mittelverwendung	Saldo
332	Einzahlungen aus der Rückzahlung von Darlehen sowie gewährten Vorschüssen (ohne 3325 mit Projektcode - Anzahlungen)			
1141	Vorräte (- Veränderung)			
1142	Gegebene Anzahlungen auf Vorräte (- Veränderung)			
1540	Passive Rechnungsabgrenzung			
	Einzahlungen der Kontengruppe 000-089, die keinem Projekt mit Projektcode 1 zugeordnet sind	160 000,00		
	Einzahlungen der Kontengruppe 30, die keinem Projekt mit Projektcode 1 zugeordnet sind	33 100,00		
	- Erträge der Kontogruppe 80 mit Projektcode 1			
2301	Entnahmen von Rücklagen endfälliger Darlehen (Kontengruppe 893)			
Jährliche wiederkehrende Einzahlungen		193 100,00		
36	Auszahlungen aus der Finanzierungstätigkeit (ohne Projektcode 1)		179 400,00	
2401	Zuweisung an Rücklagen endfälliger Darlehen (Kontengruppe 793)			
342	Auszahlungen von gewährten Darlehen sowie gewährten Vorschüssen (ohne 3425 mit Projektcode - Anzahlungen)			
1141	Vorräte (+ Veränderung)			
1142	Gegebene Anzahlungen auf Vorräte (+ Veränderung)			
1170	Aktive Rechnungsabgrenzung			
	Auszahlungen (Investitionen) der Kontengruppe 000-083, die keinem Projekt mit Projektcode 1 zugeordnet sind		33 900,00	
Jährliche wiederkehrende Auszahlungen			213 300,00	
	Kontengruppe 871, KT der Ergebnisrechnung, mit Projektcode (BZ)	-233 800,00		
Summe Kapitaltransfers der Ergebnisrechnung		-233 800,00		
Jährliches Haushaltspotential		2 520 600,00	2 548 700,00	-28 100,00
	Jährliches Haushaltspotential	-28 100,00		
	kumuliertes Haushaltspotential zum 31.12.2022 (Vorjahr)			
Verfügbares Haushaltspotential		-28 100,00		

Voranschlag 2023

Gemeinde Haringsee

Haushaltspotential (aufbauend auf der Ergebnisrechnung)

MVAG	Mittelverwendungs- und -aufbringungsgruppen	Mittelaufbringung	Mittelverwendung	Saldo
informativ	im verfügbaren Haushaltspotential enthaltene Bedarfszuweisungen zur Liquiditätssteigerung aus Kontogruppe 871, KT der Ergebnisrechnung ohne Projektcode	12 700,00		
informativ	tatsächlicher Liquiditätsbedarf ohne Rücklagenauflösung (Abgang)	-40 800,00		
2401	Zuweisung an Haushaltsrücklagen (Kontengruppe 794)		200,00	
2401	Zuweisung an Haushaltsrücklagen (Kontengruppe 795)		1 600,00	
Jährliche Aufwände für Rücklagen			1 800,00	
2301	Entnahmen von Haushaltsrücklagen (Kontengruppe 894)			
2301	Entnahmen von Haushaltsrücklagen (Kontengruppe 895)	30 000,00		
Jährliche RL-Erträge f. Investitionen (finanzw.)		30 000,00		
Endbestand kumuliertes Haushaltspotential		1 900,00	1 800,00	100,00
- Zuweisungen und Umbuchungen an investive Vorhaben				
+ Rückführungen und Umbuchungen von investiven Vorhaben				
Endstand kumuliertes Haushaltspotential nach Berücksichtigung von Zuweisungen und Rückführungen investive Vorhaben				100,00

Nachweis der Investitionstätigkeit

Vorhaben	Vorhabensbezeichnung	RA Vorjahre	VA 2022	VA 2023	Plan 2024	Plan 2025	Plan 2026	Plan 2027	Plan Gesamt (gerundet)
Konto	Bezeichnung								
1000010	BAUHOF HARINGSEE (2010 bis 2027)								
	Auszahlungen - Investitionen - Mittelverwendung	50 000,00	0,00	0,00	100 000,00	100 000,00	0,00	0,00	250 000,00
	Anschaffungs- oder Herstellungskosten	50 000,00	0,00	0,00	100 000,00	100 000,00	0,00	0,00	250 000,00
	5/029200-010000 BAUHOF				100 000,00	100 000,00			200 000,00
	5/029200-795001 Zuweisung an allgemeine Haushaltsrücklagen	50 000,00							50 000,00
	Einzahlungen - Finanzierung - Mittelaufbringung	50 000,00	0,00	0,00	100 000,00	100 000,00	0,00	0,00	250 000,00
	Mittel aus Geldfluss aus der operativen Gebarung	0,00	0,00	0,00	0,00	0,00	0,00	0,00	0,00
	Bedarfszuweisungen/KTZ	50 000,00	0,00	0,00	50 000,00	50 000,00	0,00	0,00	150 000,00
	6/029200+871000 Bedarfszuweisungen	50 000,00			50 000,00	50 000,00			150 000,00
	Haushaltsrücklagen/Zahlungsmittelreserven	0,00	0,00	0,00	50 000,00	50 000,00	0,00	0,00	100 000,00
	6/029200+895001 Entnahmen von allgemeinen Haushaltsrücklagen				50 000,00	50 000,00			100 000,00
	Sonstige Kapitaltransfers und Subventionen	0,00	0,00	0,00	0,00	0,00	0,00	0,00	0,00
	Darlehen	0,00	0,00	0,00	0,00	0,00	0,00	0,00	0,00
	Finanzierungsleasing	0,00	0,00	0,00	0,00	0,00	0,00	0,00	0,00
	Veräußerung langfristiges Vermögen und sonstiges	0,00	0,00	0,00	0,00	0,00	0,00	0,00	0,00
Finanzierungsergebnis 1000010		0,00	0,00	0,00	0,00	0,00	0,00	0,00	0,00
	<i>inklusive Vorjahre (gerundet)</i>		0,00	0,00	0,00	0,00	0,00	0,00	

Vorhaben	Vorhabensbezeichnung	RA Vorjahre	VA 2022	VA 2023	Plan 2024	Plan 2025	Plan 2026	Plan 2027	Plan Gesamt (gerundet)
Konto	Bezeichnung								
1000019	Rübenplatz Ankauf (2023 bis 2023)								
	Auszahlungen - Investitionen - Mittelverwendung	0,00	0,00	170 000,00	0,00	0,00	0,00	0,00	170 000,00
	Anschaffungs- oder Herstellungskosten	0,00	0,00	170 000,00	0,00	0,00	0,00	0,00	170 000,00
	5/840000-001000 Unbebaute Grundstücke			170 000,00					170 000,00
	Einzahlungen - Finanzierung - Mittelaufbringung	0,00	0,00	170 000,00	0,00	0,00	0,00	0,00	170 000,00
	Mittel aus Geldfluss aus der operativen Gebarung	0,00	0,00	0,00	0,00	0,00	0,00	0,00	0,00
	Bedarfszuweisungen/KTZ	0,00	0,00	0,00	0,00	0,00	0,00	0,00	0,00
	Haushaltsrücklagen/Zahlungsmittelreserven	0,00	0,00	170 000,00	0,00	0,00	0,00	0,00	170 000,00
	6/840000+895001 Entnahmen von allgemeinen Haushaltsrücklagen			170 000,00					170 000,00
	Sonstige Kapitaltransfers und Subventionen	0,00	0,00	0,00	0,00	0,00	0,00	0,00	0,00
	Darlehen	0,00	0,00	0,00	0,00	0,00	0,00	0,00	0,00
	Finanzierungsleasing	0,00	0,00	0,00	0,00	0,00	0,00	0,00	0,00
	Veräußerung langfristiges Vermögen und sonstiges	0,00	0,00	0,00	0,00	0,00	0,00	0,00	0,00
Finanzierungsergebnis 1000019		0,00	0,00	0,00	0,00	0,00	0,00	0,00	0,00
	<i>inklusive Vorjahre (gerundet)</i>		0,00	0,00	0,00	0,00	0,00	0,00	

Vorhaben	Vorhabensbezeichnung	RA Vorjahre	VA 2022	VA 2023	Plan 2024	Plan 2025	Plan 2026	Plan 2027	Plan Gesamt (gerundet)
Konto	Bezeichnung								
1000022	Wasserleitung (2018 bis 2026)								
Auszahlungen - Investitionen - Mittelverwendung		0,00	203 500,00	100 000,00	925 000,00	925 000,00	925 000,00	0,00	3 078 500,00
Anschaffungs- oder Herstellungskosten		0,00	203 500,00	100 000,00	925 000,00	925 000,00	925 000,00	0,00	3 078 500,00
5/850000-004000	Wasser- und Abwasserbauten und -anlagen WVA BA01		203 500,00	100 000,00	925 000,00	925 000,00	925 000,00		3 078 500,00
Einzahlungen - Finanzierung - Mittelaufbringung		0,00	203 500,00	100 000,00	925 000,00	925 000,00	925 000,00	0,00	3 078 500,00
Mittel aus Geldfluss aus der operativen Gebarung		0,00	0,00	0,00	0,00	0,00	0,00	0,00	0,00
Bedarfszuweisungen/KTZ		0,00	0,00	0,00	185 000,00	185 000,00	185 000,00	0,00	555 000,00
6/850000+301000	Kapitaltransfers von Ländern, Landesfonds und Landeskammern				185 000,00	185 000,00	185 000,00		555 000,00
Haushaltsrücklagen/Zahlungsmittelreserven		0,00	172 000,00	100 000,00	0,00	0,00	0,00	0,00	272 000,00
6/850000+895001	Entnahmen von allgemeinen Haushaltsrücklagen		172 000,00	100 000,00					272 000,00
Sonstige Kapitaltransfers und Subventionen		0,00	31 500,00	0,00	449 400,00	449 400,00	449 400,00	0,00	1 379 700,00
6/850000+300000	Kapitaltransfers von Bund, Bundesfonds und Bundeskammern				185 000,00	185 000,00	185 000,00		555 000,00
6/850000+305000	Kapitaltransfers von Unternehmen (ohne Finanzunternehmen)		31 500,00						31 500,00
6/850000+307000	Kapitaltransfers von privaten Haushalten und privaten Organisationen ohne Erwerbszweck und andere				264 400,00	264 400,00	264 400,00		793 200,00
Darlehen		0,00	0,00	0,00	290 600,00	290 600,00	290 600,00	0,00	871 800,00
2972/1	Wasserleitungsbau Gemeindegebiet Haringsee				290 600,00	290 600,00	290 600,00		871 800,00
Finanzierungsleasing		0,00	0,00	0,00	0,00	0,00	0,00	0,00	0,00
Veräußerung langfristiges Vermögen und sonstiges		0,00	0,00	0,00	0,00	0,00	0,00	0,00	0,00
Finanzierungsergebnis 1000022		0,00	0,00	0,00	0,00	0,00	0,00	0,00	0,00
	<i>inklusive Vorjahre (gerundet)</i>		0,00	0,00	0,00	0,00	0,00	0,00	

Vorhaben	Vorhabensbezeichnung	RA Vorjahre	VA 2022	VA 2023	Plan 2024	Plan 2025	Plan 2026	Plan 2027	Plan Gesamt (gerundet)
Konto	Bezeichnung								
1000002	Straßenbau, Beleuchtung u. Straßengeräte (1994 bis 2027)								
	Auszahlungen - Investitionen - Mittelverwendung	250 000,00	439 600,00	350 000,00	40 000,00	50 000,00	50 000,00	50 000,00	1 229 600,00
	Anschaffungs- oder Herstellungskosten	250 000,00	439 600,00	350 000,00	40 000,00	50 000,00	50 000,00	50 000,00	1 229 600,00
5/612000-002000	STRASSENBAU STRASSENBAU, BELEUCHTUNG	27 600,48	439 600,00	350 000,00	40 000,00	50 000,00	50 000,00	50 000,00	1 007 200,00
5/612000-010000	Gebäude und Bauten Buswartehäuschen	20 378,49							20 400,00
5/612000-794001	Zuweisung an zweckgebundene Haushaltsrücklagen	202 021,03							202 000,00
	Einzahlungen - Finanzierung - Mittelaufbringung	250 000,00	439 600,00	350 000,00	40 000,00	50 000,00	50 000,00	50 000,00	1 229 600,00
	Mittel aus Geldfluss aus der operativen Gebarung	0,00	0,00	0,00	0,00	0,00	0,00	0,00	0,00
	Bedarfszuweisungen/KTZ	250 000,00	180 000,00	180 000,00	30 000,00	30 000,00	30 000,00	30 000,00	730 000,00
6/612000+871000	BEDARFSZUWEISUNG STRASSENBAU, BELEUCHTUNG	250 000,00	180 000,00	180 000,00	30 000,00	30 000,00	30 000,00	30 000,00	730 000,00
	Haushaltsrücklagen/Zahlungsmittelreserven	0,00	259 600,00	170 000,00	10 000,00	20 000,00	20 000,00	20 000,00	499 600,00
6/612000+894001	Entnahmen von zweckgebundenen Haushaltsrücklagen		259 600,00	170 000,00					429 600,00
6/612000+895001	Entnahmen von allgemeinen Haushaltsrücklagen				10 000,00	20 000,00	20 000,00	20 000,00	70 000,00
	Sonstige Kapitaltransfers und Subventionen	0,00	0,00	0,00	0,00	0,00	0,00	0,00	0,00
	Darlehen	0,00	0,00	0,00	0,00	0,00	0,00	0,00	0,00
	Finanzierungsleasing	0,00	0,00	0,00	0,00	0,00	0,00	0,00	0,00
	Veräußerung langfristiges Vermögen und sonstiges	0,00	0,00	0,00	0,00	0,00	0,00	0,00	0,00
Finanzierungsergebnis 1000002		0,00	0,00	0,00	0,00	0,00	0,00	0,00	0,00
	<i>inklusive Vorjahre (gerundet)</i>		0,00	0,00	0,00	0,00	0,00	0,00	

Vorhaben	Vorhabensbezeichnung	RA Vorjahre	VA 2022	VA 2023	Plan 2024	Plan 2025	Plan 2026	Plan 2027	Plan Gesamt (gerundet)
Konto	Bezeichnung								
1000003	Kanalbau (1994 bis 2027)								
	Auszahlungen - Investitionen - Mittelverwendung	24 875,16	86 700,00	0,00	0,00	0,00	0,00	0,00	111 600,00
	Anschaffungs- oder Herstellungskosten	24 875,16	86 700,00	0,00	0,00	0,00	0,00	0,00	111 600,00
5/851000-004000	SW-Kanal Baulandaufschlg."neu" BA08		86 700,00						86 700,00
5/851000-618000	Instandhaltung Kläranlage	24 875,16							24 900,00
	Einzahlungen - Finanzierung - Mittelaufbringung	24 875,16	86 700,00	0,00	0,00	0,00	0,00	0,00	111 600,00
	Mittel aus Geldfluss aus der operativen Gebarung	0,00	0,00	0,00	0,00	0,00	0,00	0,00	0,00
	Bedarfszuweisungen/KTZ	0,00	0,00	0,00	0,00	0,00	0,00	0,00	0,00
	Haushaltsrücklagen/Zahlungsmittelreserven	24 875,16	86 700,00	0,00	0,00	0,00	0,00	0,00	111 600,00
6/851000+895001	Entnahmen von allgemeinen Haushaltsrücklagen	24 875,16	86 700,00						111 600,00
	Sonstige Kapitaltransfers und Subventionen	0,00	0,00	0,00	0,00	0,00	0,00	0,00	0,00
	Darlehen	0,00	0,00	0,00	0,00	0,00	0,00	0,00	0,00
	Finanzierungsleasing	0,00	0,00	0,00	0,00	0,00	0,00	0,00	0,00
	Veräußerung langfristiges Vermögen und sonstiges	0,00	0,00	0,00	0,00	0,00	0,00	0,00	0,00
Finanzierungsergebnis 1000003		0,00	0,00	0,00	0,00	0,00	0,00	0,00	0,00
	<i>inklusive Vorjahre (gerundet)</i>		0,00	0,00	0,00	0,00	0,00	0,00	

Vorhaben	Vorhabensbezeichnung	RA Vorjahre	VA 2022	VA 2023	Plan 2024	Plan 2025	Plan 2026	Plan 2027	Plan Gesamt (gerundet)
Konto	Bezeichnung								
1000004	Regenwasserkanalbau (2021 bis 2027)								
	Auszahlungen - Investitionen - Mittelverwendung	0,00	90 500,00	0,00	0,00	0,00	0,00	0,00	90 500,00
	Anschaffungs- oder Herstellungskosten	0,00	90 500,00	0,00	0,00	0,00	0,00	0,00	90 500,00
	5/851100-004000 Wasser- und Abwasserbauten und -anlagen RW-Kanal		90 500,00						90 500,00
	Einzahlungen - Finanzierung - Mittelaufbringung	0,00	90 500,00	0,00	0,00	0,00	0,00	0,00	90 500,00
	Mittel aus Geldfluss aus der operativen Gebarung	0,00	0,00	0,00	0,00	0,00	0,00	0,00	0,00
	Bedarfszuweisungen/KTZ	0,00	0,00	0,00	0,00	0,00	0,00	0,00	0,00
	Haushaltsrücklagen/Zahlungsmittelreserven	0,00	90 500,00	0,00	0,00	0,00	0,00	0,00	90 500,00
	6/851100+895001 Entnahmen von allgemeinen Haushaltsrücklagen		90 500,00						90 500,00
	Sonstige Kapitaltransfers und Subventionen	0,00	0,00	0,00	0,00	0,00	0,00	0,00	0,00
	Darlehen	0,00	0,00	0,00	0,00	0,00	0,00	0,00	0,00
	Finanzierungsleasing	0,00	0,00	0,00	0,00	0,00	0,00	0,00	0,00
	Veräußerung langfristiges Vermögen und sonstiges	0,00	0,00	0,00	0,00	0,00	0,00	0,00	0,00
Finanzierungsergebnis 1000004		0,00	0,00	0,00	0,00	0,00	0,00	0,00	0,00
	<i>inklusive Vorjahre (gerundet)</i>		0,00	0,00	0,00	0,00	0,00	0,00	

Vorhaben	Vorhabensbezeichnung	RA Vorjahre	VA 2022	VA 2023	Plan 2024	Plan 2025	Plan 2026	Plan 2027	Plan Gesamt (gerundet)
Konto	Bezeichnung								
1000005	Güterwege (2000 bis 2027)								
	Auszahlungen - Investitionen - Mittelverwendung	35 129,56	17 000,00	15 000,00	10 000,00	10 000,00	10 000,00	10 000,00	107 100,00
	Anschaffungs- oder Herstellungskosten	35 129,56	17 000,00	15 000,00	10 000,00	10 000,00	10 000,00	10 000,00	107 100,00
5/710000-002000	Güterwege	35 129,56	17 000,00	15 000,00	10 000,00	10 000,00	10 000,00	10 000,00	107 100,00
	Einzahlungen - Finanzierung - Mittelaufbringung	35 129,56	17 000,00	15 000,00	10 000,00	10 000,00	10 000,00	10 000,00	107 100,00
	Mittel aus Geldfluss aus der operativen Gebarung	0,00	0,00	0,00	0,00	0,00	0,00	0,00	0,00
	Bedarfszuweisungen/KTZ	12 947,78	7 200,00	7 600,00	4 000,00	4 000,00	4 000,00	4 000,00	43 700,00
6/710000+301000	Kapitaltransfers von Ländern, Landesfonds und Landeskammern	7 197,78	3 600,00	3 800,00	2 000,00	2 000,00	2 000,00	2 000,00	22 600,00
6/710000+871000	Bedarfszuweisungen Bund/Land	5 750,00	3 600,00	3 800,00	2 000,00	2 000,00	2 000,00	2 000,00	21 200,00
	Haushaltsrücklagen/Zahlungsmittelreserven	22 181,78	9 800,00	7 400,00	6 000,00	6 000,00	6 000,00	6 000,00	63 400,00
6/710000+895001	Entnahmen von allgemeinen Haushaltsrücklagen	22 181,78	9 800,00	7 400,00	6 000,00	6 000,00	6 000,00	6 000,00	63 400,00
	Sonstige Kapitaltransfers und Subventionen	0,00	0,00	0,00	0,00	0,00	0,00	0,00	0,00
	Darlehen	0,00	0,00	0,00	0,00	0,00	0,00	0,00	0,00
	Finanzierungsleasing	0,00	0,00	0,00	0,00	0,00	0,00	0,00	0,00
	Veräußerung langfristiges Vermögen und sonstiges	0,00	0,00	0,00	0,00	0,00	0,00	0,00	0,00
Finanzierungsergebnis 1000005		0,00	0,00	0,00	0,00	0,00	0,00	0,00	0,00
	<i>inklusive Vorjahre (gerundet)</i>		0,00	0,00	0,00	0,00	0,00	0,00	

Vorhaben	Vorhabensbezeichnung	RA Vorjahre	VA 2022	VA 2023	Plan 2024	Plan 2025	Plan 2026	Plan 2027	Plan Gesamt (gerundet)
Konto	Bezeichnung								
1000006	SPIELPLÄTZE (2022 bis 2023)								
	Auszahlungen - Investitionen - Mittelverwendung	0,00	20 000,00	30 000,00	0,00	0,00	0,00	0,00	50 000,00
	Anschaffungs- oder Herstellungskosten	0,00	20 000,00	30 000,00	0,00	0,00	0,00	0,00	50 000,00
	5/815000-050000 Spielgeräte		20 000,00	30 000,00					50 000,00
	Einzahlungen - Finanzierung - Mittelaufbringung	0,00	20 000,00	30 000,00	0,00	0,00	0,00	0,00	50 000,00
	Mittel aus Geldfluss aus der operativen Gebarung	0,00	0,00	0,00	0,00	0,00	0,00	0,00	0,00
	Bedarfszuweisungen/KTZ	0,00	20 000,00	30 000,00	0,00	0,00	0,00	0,00	50 000,00
	6/815000+871000 Kapitaltransfers aus Gemeinde- Bedarfszuweisungsmittel		20 000,00	30 000,00					50 000,00
	Haushaltsrücklagen/Zahlungsmittelreserven	0,00	0,00	0,00	0,00	0,00	0,00	0,00	0,00
	Sonstige Kapitaltransfers und Subventionen	0,00	0,00	0,00	0,00	0,00	0,00	0,00	0,00
	Darlehen	0,00	0,00	0,00	0,00	0,00	0,00	0,00	0,00
	Finanzierungsleasing	0,00	0,00	0,00	0,00	0,00	0,00	0,00	0,00
	Veräußerung langfristiges Vermögen und sonstiges	0,00	0,00	0,00	0,00	0,00	0,00	0,00	0,00
Finanzierungsergebnis 1000006		0,00	0,00	0,00	0,00	0,00	0,00	0,00	0,00
	<i>inklusive Vorjahre (gerundet)</i>		0,00	0,00	0,00	0,00	0,00	0,00	

Vorhaben	Vorhabensbezeichnung	RA Vorjahre	VA 2022	VA 2023	Plan 2024	Plan 2025	Plan 2026	Plan 2027	Plan Gesamt (gerundet)
Konto	Bezeichnung								
1000007	Sanierung Rußbachbrücke (2023 bis 2023)								
	Auszahlungen - Investitionen - Mittelverwendung	0,00	0,00	150 000,00	0,00	0,00	0,00	0,00	150 000,00
	Anschaffungs- oder Herstellungskosten	0,00	0,00	150 000,00	0,00	0,00	0,00	0,00	150 000,00
5/612100-002000	Straßenbauten			150 000,00					150 000,00
	Einzahlungen - Finanzierung - Mittelaufbringung	0,00	0,00	150 000,00	0,00	0,00	0,00	0,00	150 000,00
	Mittel aus Geldfluss aus der operativen Gebarung	0,00	0,00	0,00	0,00	0,00	0,00	0,00	0,00
	Bedarfszuweisungen/KTZ	0,00	0,00	75 000,00	0,00	0,00	0,00	0,00	75 000,00
6/612100+301000	Kapitaltransfers von Ländern, Landesfonds und Landeskammern			75 000,00					75 000,00
	Haushaltsrücklagen/Zahlungsmittelreserven	0,00	0,00	75 000,00	0,00	0,00	0,00	0,00	75 000,00
6/612100+895001	Entnahmen von allgemeinen Haushaltsrücklagen			75 000,00					75 000,00
	Sonstige Kapitaltransfers und Subventionen	0,00	0,00	0,00	0,00	0,00	0,00	0,00	0,00
	Darlehen	0,00	0,00	0,00	0,00	0,00	0,00	0,00	0,00
	Finanzierungsleasing	0,00	0,00	0,00	0,00	0,00	0,00	0,00	0,00
	Veräußerung langfristiges Vermögen und sonstiges	0,00	0,00	0,00	0,00	0,00	0,00	0,00	0,00
Finanzierungsergebnis 1000007		0,00	0,00	0,00	0,00	0,00	0,00	0,00	0,00
	<i>inklusive Vorjahre (gerundet)</i>		0,00	0,00	0,00	0,00	0,00	0,00	

Vorhaben	Vorhabensbezeichnung	RA Vorjahre	VA 2022	VA 2023	Plan 2024	Plan 2025	Plan 2026	Plan 2027	Plan Gesamt (gerundet)
Konto	Bezeichnung								
1000008	Amtsgebäude Renovierung (2019 bis 2026)								
	Auszahlungen - Investitionen - Mittelverwendung	80 000,00	0,00	0,00	100 000,00	50 000,00	0,00	0,00	230 000,00
	Anschaffungs- oder Herstellungskosten	80 000,00	0,00	0,00	100 000,00	50 000,00	0,00	0,00	230 000,00
5/029100-050100	RENOVIERUNG GEMEINDEGEBÄUDE				100 000,00	50 000,00			150 000,00
5/029100-795001	Zuweisung an allgemeine Haushaltsrücklagen	80 000,00							80 000,00
	Einzahlungen - Finanzierung - Mittelaufbringung	80 000,00	0,00	0,00	100 000,00	50 000,00	0,00	0,00	230 000,00
	Mittel aus Geldfluss aus der operativen Gebarung	0,00	0,00	0,00	0,00	0,00	0,00	0,00	0,00
	Bedarfszuweisungen/KTZ	80 000,00	0,00	0,00	50 000,00	30 000,00	0,00	0,00	160 000,00
6/029100+871000	BEDARFSZUWEISUNGEN RENOVIERUNG	80 000,00			50 000,00	30 000,00			160 000,00
	Haushaltsrücklagen/Zahlungsmittelreserven	0,00	0,00	0,00	50 000,00	20 000,00	0,00	0,00	70 000,00
6/029100+895001	Entnahmen von allgemeinen Haushaltsrücklagen				50 000,00	20 000,00			70 000,00
	Sonstige Kapitaltransfers und Subventionen	0,00	0,00	0,00	0,00	0,00	0,00	0,00	0,00
	Darlehen	0,00	0,00	0,00	0,00	0,00	0,00	0,00	0,00
	Finanzierungsleasing	0,00	0,00	0,00	0,00	0,00	0,00	0,00	0,00
	Veräußerung langfristiges Vermögen und sonstiges	0,00	0,00	0,00	0,00	0,00	0,00	0,00	0,00
Finanzierungsergebnis 1000008		0,00	0,00	0,00	0,00	0,00	0,00	0,00	0,00
	<i>inklusive Vorjahre (gerundet)</i>		0,00	0,00	0,00	0,00	0,00	0,00	

Vorhaben	Vorhabensbezeichnung	RA Vorjahre	VA 2022	VA 2023	Plan 2024	Plan 2025	Plan 2026	Plan 2027	Plan Gesamt (gerundet)
Konto	Bezeichnung								
1000012	Freiwillige Feuerwehr Feuerwehrrhäuser (2022 bis 2023)								
	Auszahlungen - Investitionen - Mittelverwendung	0,00	30 000,00	57 000,00	0,00	0,00	0,00	0,00	87 000,00
	Anschaffungs- oder Herstellungskosten	0,00	30 000,00	57 000,00	0,00	0,00	0,00	0,00	87 000,00
	5/163000-042000 Amts-, Betriebs- und Geschäftsausstattung		30 000,00	57 000,00					87 000,00
	Einzahlungen - Finanzierung - Mittelaufbringung	0,00	30 000,00	57 000,00	0,00	0,00	0,00	0,00	87 000,00
	Mittel aus Geldfluss aus der operativen Gebarung	0,00	0,00	0,00	0,00	0,00	0,00	0,00	0,00
	Bedarfszuweisungen/KTZ	0,00	20 000,00	20 000,00	0,00	0,00	0,00	0,00	40 000,00
	6/163000+871000 BEDARFSZUWEISUNGEN		20 000,00	20 000,00					40 000,00
	Haushaltsrücklagen/Zahlungsmittelreserven	0,00	10 000,00	37 000,00	0,00	0,00	0,00	0,00	47 000,00
	6/163000+895001 Entnahmen von allgemeinen Haushaltsrücklagen		10 000,00	37 000,00					47 000,00
	Sonstige Kapitaltransfers und Subventionen	0,00	0,00	0,00	0,00	0,00	0,00	0,00	0,00
	Darlehen	0,00	0,00	0,00	0,00	0,00	0,00	0,00	0,00
	Finanzierungsleasing	0,00	0,00	0,00	0,00	0,00	0,00	0,00	0,00
	Veräußerung langfristiges Vermögen und sonstiges	0,00	0,00	0,00	0,00	0,00	0,00	0,00	0,00
Finanzierungsergebnis 1000012		0,00	0,00	0,00	0,00	0,00	0,00	0,00	0,00
	<i>inklusive Vorjahre (gerundet)</i>		0,00	0,00	0,00	0,00	0,00	0,00	

Vorhaben	Vorhabensbezeichnung	RA Vorjahre	VA 2022	VA 2023	Plan 2024	Plan 2025	Plan 2026	Plan 2027	Plan Gesamt (gerundet)
Konto	Bezeichnung								
2000001	Sonstige Investitionen (2020 bis 2099)								
	Auszahlungen - Investitionen - Mittelverwendung	339 757,65	244 400,00	33 900,00	20 400,00	20 400,00	20 400,00	20 400,00	699 700,00
	Anschaffungs- oder Herstellungskosten	339 757,65	244 400,00	33 900,00	20 400,00	20 400,00	20 400,00	20 400,00	699 700,00
1/010000-020000	ANKAUF VON MASCHINEN		1 000,00	1 500,00	1 500,00	1 500,00	1 500,00	1 500,00	8 500,00
1/010000-042000	AMTSAUSSTATTUNG	2 058,28	1 000,00	6 500,00	1 500,00	1 500,00	1 500,00	1 500,00	15 600,00
1/010000-070000	EDV-SOFTWARE		1 200,00	1 500,00	1 500,00	1 500,00	1 500,00	1 500,00	8 700,00
1/032000-070000	Aktivierungsfähige Rechte (immaterielle Vermögenswerte)	27 803,12	5 000,00	5 000,00	5 000,00	5 000,00	5 000,00	5 000,00	57 800,00
1/163000-042000	Amts-, Betriebs- und Geschäftsausstattung	39 544,05		5 200,00					44 700,00
1/163000-050000	Sonderanlagen Photovoltaik- Anlage	45 510,10							45 500,00
1/211000-010000	Gebäude und Bauten		20 000,00						20 000,00
1/211000-020000	ANKAUF VON MASCHINEN	399,00	1 000,00	1 000,00	1 000,00	1 000,00	1 000,00	1 000,00	6 400,00
1/211000-042000	Amtsausstattung	12 532,48	25 000,00	6 000,00	1 000,00	1 000,00	1 000,00	1 000,00	47 500,00
1/211000-042100	SCHULMÖBEL, LEHRMITTEL	5 873,39	1 000,00	1 000,00	1 000,00	1 000,00	1 000,00	1 000,00	11 900,00
1/240000-020000	Maschinen und maschinelle Anlagen		1 000,00	1 200,00	1 200,00	1 200,00	1 200,00	1 200,00	7 000,00
1/240000-040000	Fahrzeuge	38 267,88							38 300,00
1/240000-042000	ANSCHAFFUNGEN (MÖBEL)		1 000,00	1 200,00	1 200,00	1 200,00	1 200,00	1 200,00	7 000,00
1/240200-042000	Amts-, Betriebs- und Geschäftsausstattung	1 711,00	2 000,00						3 700,00
1/262000-050000	Photovoltaik-Anlage	21 453,36							21 500,00
1/612000-020000	ANKAUF VON MASCHINEN	425,92	2 000,00	2 000,00	2 000,00	2 000,00	2 000,00	2 000,00	12 400,00
1/640000-050000	ANKAUF VON VERKEHRSZEICHEN U. - SPIEGELN	3 192,92	1 000,00	1 000,00	1 000,00	1 000,00	1 000,00	1 000,00	9 200,00
1/815000-050000	Spielgeräte	2 311,20							2 300,00
1/840000-001000	Unbebaute Grundstücke	72 345,00	170 000,00						242 300,00
1/851000-020000	Anschaffung von Maschinen	26 388,60	6 000,00	5 000,00	1 500,00	1 500,00	1 500,00	1 500,00	43 400,00
1/851000-042000	Amtsausstattung - LABOR	6 299,39	1 000,00	1 000,00	1 000,00	1 000,00	1 000,00	1 000,00	12 300,00
1/851000-050000	Sonderanlagen Photovoltaik- Anlage	33 641,96							33 600,00
	Einzahlungen - Finanzierung - Mittelaufbringung	225 840,00	270 000,00	160 000,00	160 000,00	160 000,00	160 000,00	160 000,00	1 295 800,00
	Mittel aus Geldfluss aus der operativen Gebarung	225 840,00	270 000,00	160 000,00	160 000,00	160 000,00	160 000,00	160 000,00	1 295 800,00
2/840000+001000	VERKAUF VON GRUNDSTÜCKEN	225 840,00	270 000,00	160 000,00	160 000,00	160 000,00	160 000,00	160 000,00	1 295 800,00
	Bedarfszuweisungen/KTZ	0,00	0,00	0,00	0,00	0,00	0,00	0,00	0,00
	Haushaltsrücklagen/Zahlungsmittelreserven	0,00	0,00	0,00	0,00	0,00	0,00	0,00	0,00
	Sonstige Kapitaltransfers und Subventionen	0,00	0,00	0,00	0,00	0,00	0,00	0,00	0,00

Vorhaben	Vorhabensbezeichnung	RA Vorjahre	VA 2022	VA 2023	Plan 2024	Plan 2025	Plan 2026	Plan 2027	Plan Gesamt (gerundet)
Konto	Bezeichnung								
	Darlehen	0,00	0,00	0,00	0,00	0,00	0,00	0,00	0,00
	Finanzierungsleasing	0,00	0,00	0,00	0,00	0,00	0,00	0,00	0,00
	Veräußerung langfristiges Vermögen und sonstiges	0,00	0,00	0,00	0,00	0,00	0,00	0,00	0,00
Finanzierungsergebnis 2000001		-113 917,65	25 600,00	126 100,00	139 600,00	139 600,00	139 600,00	139 600,00	596 200,00
	<i>inklusive Vorjahre (gerundet)</i>		-88 300,00	37 800,00	177 400,00	317 000,00	456 600,00	596 200,00	

Salden Finanzierungsergebnisse		RA Vorjahre	VA 2022	VA 2023	Plan 2024	Plan 2025	Plan 2026	Plan 2027	Plan Gesamt (gerundet)
1000010	BAUHOF HARINGSEE (2010 bis 2027)								
	Auszahlungen - Investitionen - Mittelverwendung	50 000,00	0,00	0,00	100 000,00	100 000,00	0,00	0,00	250 000,00
	Einzahlungen - Finanzierung - Mittelherkunft	50 000,00	0,00	0,00	100 000,00	100 000,00	0,00	0,00	250 000,00
		0,00	0,00	0,00	0,00	0,00	0,00	0,00	0,00
	<i>inklusive Vorjahre (gerundet)</i>		0,00	0,00	0,00	0,00	0,00	0,00	
1000019	Rübenplatz Ankauf (2023 bis 2023)								
	Auszahlungen - Investitionen - Mittelverwendung	0,00	0,00	170 000,00	0,00	0,00	0,00	0,00	170 000,00
	Einzahlungen - Finanzierung - Mittelherkunft	0,00	0,00	170 000,00	0,00	0,00	0,00	0,00	170 000,00
		0,00	0,00	0,00	0,00	0,00	0,00	0,00	0,00
	<i>inklusive Vorjahre (gerundet)</i>		0,00	0,00	0,00	0,00	0,00	0,00	
1000022	Wasserleitung (2018 bis 2026)								
	Auszahlungen - Investitionen - Mittelverwendung	0,00	203 500,00	100 000,00	925 000,00	925 000,00	925 000,00	0,00	3 078 500,00
	Einzahlungen - Finanzierung - Mittelherkunft	0,00	203 500,00	100 000,00	925 000,00	925 000,00	925 000,00	0,00	3 078 500,00
		0,00	0,00	0,00	0,00	0,00	0,00	0,00	0,00
	<i>inklusive Vorjahre (gerundet)</i>		0,00	0,00	0,00	0,00	0,00	0,00	
1000002	Straßenbau, Beleuchtung u. Straßengeräte (1994 bis 2								
	Auszahlungen - Investitionen - Mittelverwendung	250 000,00	439 600,00	350 000,00	40 000,00	50 000,00	50 000,00	50 000,00	1 229 600,00
	Einzahlungen - Finanzierung - Mittelherkunft	250 000,00	439 600,00	350 000,00	40 000,00	50 000,00	50 000,00	50 000,00	1 229 600,00
		0,00	0,00	0,00	0,00	0,00	0,00	0,00	0,00
	<i>inklusive Vorjahre (gerundet)</i>		0,00	0,00	0,00	0,00	0,00	0,00	
1000003	Kanalbau (1994 bis 2027)								
	Auszahlungen - Investitionen - Mittelverwendung	24 875,16	86 700,00	0,00	0,00	0,00	0,00	0,00	111 600,00
	Einzahlungen - Finanzierung - Mittelherkunft	24 875,16	86 700,00	0,00	0,00	0,00	0,00	0,00	111 600,00
		0,00	0,00	0,00	0,00	0,00	0,00	0,00	0,00
	<i>inklusive Vorjahre (gerundet)</i>		0,00	0,00	0,00	0,00	0,00	0,00	
1000004	Regenwasserkanalbau (2021 bis 2027)								
	Auszahlungen - Investitionen - Mittelverwendung	0,00	90 500,00	0,00	0,00	0,00	0,00	0,00	90 500,00
	Einzahlungen - Finanzierung - Mittelherkunft	0,00	90 500,00	0,00	0,00	0,00	0,00	0,00	90 500,00
		0,00	0,00	0,00	0,00	0,00	0,00	0,00	0,00
	<i>inklusive Vorjahre (gerundet)</i>		0,00	0,00	0,00	0,00	0,00	0,00	
1000005	Güterwege (2000 bis 2027)								
	Auszahlungen - Investitionen - Mittelverwendung	35 129,56	17 000,00	15 000,00	10 000,00	10 000,00	10 000,00	10 000,00	107 100,00
	Einzahlungen - Finanzierung - Mittelherkunft	35 129,56	17 000,00	15 000,00	10 000,00	10 000,00	10 000,00	10 000,00	107 100,00
		0,00	0,00	0,00	0,00	0,00	0,00	0,00	0,00
	<i>inklusive Vorjahre (gerundet)</i>		0,00	0,00	0,00	0,00	0,00	0,00	

Salden Finanzierungsergebnisse		RA Vorjahre	VA 2022	VA 2023	Plan 2024	Plan 2025	Plan 2026	Plan 2027	Plan Gesamt (gerundet)
1000006	SPIELPLÄTZE (2022 bis 2023)								
	Auszahlungen - Investitionen - Mittelverwendung	0,00	20 000,00	30 000,00	0,00	0,00	0,00	0,00	50 000,00
	Einzahlungen - Finanzierung - Mittelherkunft	0,00	20 000,00	30 000,00	0,00	0,00	0,00	0,00	50 000,00
		0,00	0,00	0,00	0,00	0,00	0,00	0,00	0,00
	<i>inklusive Vorjahre (gerundet)</i>		0,00	0,00	0,00	0,00	0,00	0,00	
1000007	Sanierung Rußbachbrücke (2023 bis 2023)								
	Auszahlungen - Investitionen - Mittelverwendung	0,00	0,00	150 000,00	0,00	0,00	0,00	0,00	150 000,00
	Einzahlungen - Finanzierung - Mittelherkunft	0,00	0,00	150 000,00	0,00	0,00	0,00	0,00	150 000,00
		0,00	0,00	0,00	0,00	0,00	0,00	0,00	0,00
	<i>inklusive Vorjahre (gerundet)</i>		0,00	0,00	0,00	0,00	0,00	0,00	
1000008	Amtsgebäude Renovierung (2019 bis 2026)								
	Auszahlungen - Investitionen - Mittelverwendung	80 000,00	0,00	0,00	100 000,00	50 000,00	0,00	0,00	230 000,00
	Einzahlungen - Finanzierung - Mittelherkunft	80 000,00	0,00	0,00	100 000,00	50 000,00	0,00	0,00	230 000,00
		0,00	0,00	0,00	0,00	0,00	0,00	0,00	0,00
	<i>inklusive Vorjahre (gerundet)</i>		0,00	0,00	0,00	0,00	0,00	0,00	
1000012	Freiwillige Feuerwehr Feuerwehrrhäuser (2022 bis 2023)								
	Auszahlungen - Investitionen - Mittelverwendung	0,00	30 000,00	57 000,00	0,00	0,00	0,00	0,00	87 000,00
	Einzahlungen - Finanzierung - Mittelherkunft	0,00	30 000,00	57 000,00	0,00	0,00	0,00	0,00	87 000,00
		0,00	0,00	0,00	0,00	0,00	0,00	0,00	0,00
	<i>inklusive Vorjahre (gerundet)</i>		0,00	0,00	0,00	0,00	0,00	0,00	
Saldo Investive Einzelvorhaben		0,00	0,00	0,00	0,00	0,00	0,00	0,00	0,00
	<i>inklusive Vorjahre (gerundet)</i>		0,00	0,00	0,00	0,00	0,00	0,00	
2000001	Sonstige Investitionen (2020 bis 2099)								
	Auszahlungen - Investitionen - Mittelverwendung	339 757,65	244 400,00	33 900,00	20 400,00	20 400,00	20 400,00	20 400,00	699 700,00
	Einzahlungen - Finanzierung - Mittelherkunft	225 840,00	270 000,00	160 000,00	160 000,00	160 000,00	160 000,00	160 000,00	1 295 800,00
		-113 917,65	25 600,00	126 100,00	139 600,00	139 600,00	139 600,00	139 600,00	596 200,00
	<i>inklusive Vorjahre (gerundet)</i>		-88 300,00	37 800,00	177 400,00	317 000,00	456 600,00	596 200,00	
Saldo Sonstige Investitionen		-113 917,65	25 600,00	126 100,00	139 600,00	139 600,00	139 600,00	139 600,00	596 200,00
	<i>inklusive Vorjahre (gerundet)</i>		-88 300,00	37 800,00	177 400,00	317 000,00	456 600,00	596 200,00	
Saldo der gesamten Investitionstätigkeit		-113 917,65	25 600,00	126 100,00	139 600,00	139 600,00	139 600,00	139 600,00	596 200,00
	<i>inklusive Vorjahre (gerundet)</i>		-88 300,00	37 800,00	177 400,00	317 000,00	456 600,00	596 200,00	

Personaldaten iSd ÖStp (Anlage 4)

Gruppe 1 - gesamt	Dienstverhältnis zu Gemeinde, dienstleistend in einer Dienststelle, bezahlt aus dem Budget		Personalaufwendungen, Aktive, betriebsmäßige Darstellung exklusive Ausgliederungen				
	Köpfe	VBÄ	davon melden Gemeinden optional				gesamt
Bezüge (L und G: Unterklasse 50-55)			Nebengebühren (L und G: Gruppen 564-569)	Dienstgeberbeiträge (L und G: Unterklasse 58)	Weitere Aufwendungen	Kontenklasse 5	
BeamtInnen			0,00				
Vertragsbedienstete	21,00	14,87	583 400,00				
KV-Bedienstete (Kollektivvertrag)			1 900,00				
Summe	21,00	14,87	585 300,00	0,00	153 900,00	3 500,00	742 700,00
darunter (Teilmengen der Gruppe 1)							
MusikschullehrerInnen							
KindergärtnerInnen und	8,00	4,73					
Bedienstete nicht-ausgliederter Krankenanstalten							
Gruppe 1a - Ausbildungsverhältnisse (insb. Lehrlinge)							

Gruppe 2 - gesamt	Dienstverhältnis zur Gemeinde, dienstleistend bei sonstigem Rechtsträger, bezahlt aus dem Budget		Personalaufwendungen, Aktive, Ausgliederter				
	Köpfe	VBÄ	davon melden Gemeinden optional				gesamt
Bezüge (L und G: Unterklasse 50-55)			Nebengebühren (L und G: Gruppen 564-569)	Dienstgeberbeiträge (L und G: Unterklasse 58)	Weitere Aufwendungen	Kontenklasse 5	
BeamtInnen							
Vertragsbedienstete							
Summe	0,00	0,00					

BeamtInnen-PensionistInnen zum 31.12.2023			
	Anzahl	Ø-Pensionshöhe / Mt. ¹⁾	
RuhegenussbezieherInnen	1,0	1 400,0	
Hinterbliebene ²⁾			
Neue RuhegenussbezieherInnen im Bezugsjahr 2023			
	Anzahl	Ø-Pensionsantrittsalter	Ø-Pensionshöhe / Mt. ¹⁾
Alterspension ³⁾			
Dienstunfähigkeit ⁴⁾			
vorzeitige Pensionierung mit Abschlag ⁵⁾			
vorzeitige Pensionierung ohne Abschlag ⁶⁾			
Pensionierungen gesamt	0,0	0,0	0,0
1) Durchschnittspension im Dezember laut Personalstatistik-Festlegungen ohne Sonderzahlungen, ohne Pflegegeld und ohne sonstige Transferleistungen; brutto 2) Witwen-, Witwer-, Waisenversorgungsbezüge und vergleichbare Leistungen 3) Ruhebezüge aufgrund einer Ruhestandsversetzung durch Erklärung iSd § 15 iVm § 236c Abs. 1 BDG 1979, eines Übertritts in den Ruhestand oder einer vergleichbaren Regelung 4) Ruhebezüge aufgrund einer Ruhestandsversetzung wegen dauernder Dienstunfähigkeit 5) Ruhebezüge aufgrund einer Ruhestandsversetzung vor dem Mindestalter für eine Ruhestandsversetzung durch Erklärung iSd Z 3, die eine Minderung der Bemessungsgrundlage bewirkt (z.B. § 207n BDG 1979) 6) Ruhebezüge aufgrund einer Ruhestandsversetzung vor dem Mindestalter für eine Ruhestandsversetzung durch Erklärung iSd Z 3, die keine Minderung der Bemessungsgrundlage bewirkt (z.B. § 207n BDG 1979)			
Pensionsausgaben für das Bezugsjahr 2023			
Summe	0,00		

Nachweis über Transferzahlungen (Anlage 6a)

Haushaltskonto	Bezeichnung Ansatz	Bezeichnung Post	Summe Einzahlungen	Summe Auszahlungen
Transferzahlungen von/an Bund, Bundesfonds, Bundeskammern				
Gesamtsumme Transferzahlungen von/an Bund, Bundesfonds, Bundeskammern			180 600,00	0,00
Summe Kapitaltransfers			0,00	0,00
Summe Laufende Transfers			180 600,00	0,00
2/211000+861000	Volksschule	Volksschule Zinsenzuschuss Dachsanierung	4 800,00	
2/240200+861000	TBE-Tagesbetreuungseinrichtung Haringsee	Förderung Personalkosten TBE	25 000,00	
2/690000+861000	VERKEHRSMASSNAHMEN PERSONENBEFÖRDERUNG	Laufende Transferzahlungen "Marchfeld mobil"	4 000,00	
2/851000+860110	Betriebe der Abwasserbeseitigung	Finanzzuweisungen des Bundes KPC Förderung Zinsenzuschuss Forderung 2020	62 900,00	
2/921000+861000	Zwischen Ländern und Gemeinden geteilte Abgaben	Ersatz des Landes für Tourismusabgabe	300,00	
2/940000+861000	Bedarfszuweisungen	Laufende Transferzahlungen von Ländern und Landesfonds	53 600,00	
2/941000+860000	Sonstige Finanzzuweisungen nach dem FAG	FINANZZUWEISUNGEN D.BUNDES N.FAG 21	30 000,00	
Transferzahlungen von/an Länder, Landesfonds, Landesammern				
Gesamtsumme Transferzahlungen von/an Länder, Landesfonds, Landesammern			183 800,00	215 700,00
Summe Kapitaltransfers			0,00	0,00
Summe Laufende Transfers			183 800,00	215 700,00
6/612000+871000	Gemeindestraßen	BEDARFSZUWEISUNG STRASSENBAU, BELEUCHTUNG	180 000,00	
6/710000+871000	LAND- UND FORSTWIRTSCHAFTLICHER WEGEBAU	Bedarfszuweisungen Bund/Land	3 800,00	
1/419000-751000	Sonstige Einrichtungen und Maßnahmen	SH-WOHNSTITZGEM.BEITRAG		8 000,00
1/419000-751100	Sonstige Einrichtungen und Maßnahmen	SOZ.HILFEBEITRAG N.FINANZKRAFT		171 000,00
1/439000-751000	Sonstige Einrichtungen und Maßnahmen	JUGENDWOHLFAHRTS-UMLAGE		32 500,00
1/510000-751000	Medizinische Bereichsversorgung	BEITRAG AN PENSIONSVERBAND		4 200,00
Transferzahlungen von/an Gemeinden, Gemeindeverbände, Gemeindefonds				
Gesamtsumme Transferzahlungen von/an Gemeinden, Gemeindeverbände, Gemeindefonds			0,00	538 800,00
Summe Kapitaltransfers			0,00	0,00
Summe Laufende Transfers			0,00	538 800,00
1/000000-752000	Gewählte Gemeindeorgane	Transfers an Gemeinden, Gemeindeverbände (ohne marktbestimmte Tätigkeit) und Gemeindefonds		22 500,00
1/022000-752000	Standesamt	Beiträge an Verbände		8 300,00
1/170000-752000	Katastrophendienst	ALARMPLAN Donau/Russbachdamm		100,00
1/212000-752000	Hauptschulen	Schulerhaltungsbeiträge Mittelschule Orth a.d.Donau		125 300,00
1/212000-752100	Hauptschulen	Schulerhaltungsbeiträge Sport-Mittelschule Leopoldsdorf		4 400,00
1/212000-752200	Hauptschulen	Schulerhaltungsbeiträge Mittelschule Lasee		6 200,00
1/213000-752100	Sonderschulen	Schulerhaltungsbeiträge Sonderschule Lasee		6 800,00
1/320000-752000	Ausbildung in Musik und darstellender Kunst	Laufende Transferzahlungen an Gemeinden, -verbände u. -fonds		23 000,00
1/562000-752000	SPRENGELBEITRÄGE	NÖKAS (ZWECKAUFWAND)		327 000,00
1/562100-752000	Sprengelbeiträge 1	NÖKAS (VERWALTUNGSaufwand)		100,00

Haushaltskonto	Bezeichnung Ansatz	Bezeichnung Post	Summe Einzahlungen	Summe Auszahlungen
Transferzahlungen von/an Gemeinden, Gemeindeverbände, Gemeindefonds				
	Gesamtsumme Transferzahlungen von/an Gemeinden, Gemeindeverbände, Gemeindefonds		0,00	538 800,00
	Summe Kapitaltransfers		0,00	0,00
	Summe Laufende Transfers		0,00	538 800,00
1/631000-752000	KONKURRENZGEWÄSSER	BEITRÄGE AN WASSERVERBÄNDE		15 100,00
Transferzahlungen von/an Sozialversicherungsträger				
	Gesamtsumme Transferzahlungen von/an Sozialversicherungsträger		0,00	0,00
	Summe Kapitaltransfers		0,00	0,00
	Summe Laufende Transfers		0,00	0,00
Transferzahlungen von/an sonst. Träger des öffentlichen Rechts				
	Gesamtsumme Transferzahlungen von/an sonst. Träger des öffentlichen Rechts		0,00	0,00
	Summe Kapitaltransfers		0,00	0,00
	Summe Laufende Transfers		0,00	0,00
Gesamtsumme			364 400,00	754 500,00

Nachweis über Haushaltsrücklagen und
Zahlungsmittelreserven (Anlage 6b)

Haushaltsrücklagen Nr.	Verwendungszweck	Rücklagenstand	Zuführungen	Entnahmen	Rücklagenstand	Zahlungsmittelreserven	
		31.12.2022			31.12.2023	Stand aktuell	Konto-/Sparbuchnummer
8/9990934/00005	Rücklage Straßenbau - Sparbuch Raika	289 700,00	200,00	170 000,00	119 900,00	329 287,19	ZW 905 294905
8/9990935/00001	Abwasserbeseitigung - Raika Onlinesparen 4083	350 500,00	300,00	100 000,00	250 800,00	527 768,31	ZW 901 295901
8/9990935/00002	Aufschliessungsrücklage Raika Onlinesparen 4085	657 800,00	700,00	149 400,00	509 100,00	697 784,92	ZW 902 295902
8/9990935/00003	RL aus Grundverkäufen Raika Onlinesp. 4084	542 000,00	500,00	170 000,00	372 500,00	745 499,87	ZW 903 295903
8/9990935/00004	Rücklage Jugend - Raika Onlinesparen 4086	9 100,00	100,00		9 200,00	9 109,06	ZW 904 295904
8/9990935/00005	Eröffnungsrücklage ohne ZMR	9 857 200,00			9 857 200,00		
Gesamtsummen		11 706 300,00	1 800,00	589 400,00	11 118 700,00	2 309 449,35	

Nachweis über Innere Darlehen

Haushaltsrücklagen		Rücklagenstand			Rücklagenstand
Nr.	Verwendungszweck	31.12.2022	Zuführungen	Entnahmen	31.12.2023

Einzelnachweis über Finanzschulden und Schuldendienst
(Anlage 6c)

Darlehen/Darlehensgeber Verwendung/Staat Aktenzahl	Laufzeit Währung/Zinssatz Zinsindikator	Darlehenshöhe Gesamt	Buchwert 31.12.2022	Zugang	Tilgung	Zinsen	Summe Schuldendienst	Schuldendienst- ersätze	Buchwert 31.12.2023	Netto Schuldendienst
1. Darlehen für Investitionszwecke										
1.1. ... von Trägern des öffentlichen Rechts										
1.1.1. ... von Bund, Bundesfonds, Bundeskammern										
1.1.2. ... von Ländern, Landesfonds, Landeskammern										
1.1.3. ... von Gemeinden, Gemeindeverbänden, Gemeindefonds										
1.1.4. ... von Sozialversicherungsträgern										
1.1.5. ... von sonstigen Trägern des öffentlichen Rechts										
1.2. ... von Beteiligungen der Gebietskörperschaft (ohne Finanzunternehmungen)										
1.3. ... von Unternehmen (ohne Beteiligungen und ohne Finanzunternehmungen)										
1.4. ... von Finanzunternehmen										
1.4.1. ... von Finanzunternehmen im Inland										
1402/1 RAIFFEISENBANK ABWASSERBESEITIGUNG, BA 07/AT 851000	2013 - 2023 EUR/1,750% FIX verzinst	100 000,00	10 000,00		10 000,00	200,00	10 200,00			10 200,00
1403/1 PSK ABWASSERBESEITIGUNG, BA 01/AT 1	1997 - 2024 EUR/0,260% euribor6m	1 308 111,02	98 000,00		65 000,00	3 900,00	68 900,00		33 000,00	68 900,00
1404/1 NÖ Landeshypothekenb: ABWASSERBESEITIGUNG, ABA Har.BA 01/AT 00466053902	1997 - 2024 EUR/0,890% euribor6m	1 308 111,02	98 100,00		65 300,00	3 900,00	69 200,00		32 800,00	69 200,00
1404/2 NÖ Landeshypothekenb: ABWASSERBESEITIGUNG, BA 02 ABA-Haringsee/AT 466077100	2000 - 2025 EUR/0,890% euribor6m	799 401,18	98 500,00		39 000,00	3 900,00	42 900,00		59 500,00	42 900,00
1.4.2. ... von Finanzunternehmen im Ausland										
1.5. ... von Sonstigen										
Zwischensumme			304 600,00	0,00	179 300,00	11 900,00	191 200,00	0,00	125 300,00	191 200,00

Darlehen/Darlehensgeber Verwendung/Staat Aktenzahl	Laufzeit Währung/Zinssatz Ansatz	Darlehenshöhe Gesamt	Buchwert 31.12.2022	Zugang	Tilgung	Zinsen	Summe Schuldendienst	Schuldendienst- ersätze	Buchwert 31.12.2023	Netto Schuldendienst
2. Finanzschulden für den laufenden Aufwand										
2.1. ... von Trägern des öffentlichen Rechts										
2.1.1. ... von Bund, Bundesfonds, Bundeskammern										
2.1.2. ... von Ländern, Landesfonds, Landeskammern										
2.1.3. ... von Gemeinden, Gemeindeverbänden, Gemeindefonds										
2.1.4. ... von Sozialversicherungsträgern										
2.1.5. ... von sonstigen Trägern des öffentlichen Rechts										
2.2. ... von Beteiligungen der Gebietskörperschaft (ohne Finanzunternehmungen)										
2.3. ... von Unternehmen (ohne Beteiligungen und ohne Finanzunternehmungen)										
2.4. ... von Finanzunternehmen										
2.4.1. ... von Finanzunternehmen im Inland										
2.4.2. ... von Finanzunternehmen im Ausland										
2.5. ... von Sonstigen										
Zwischensumme			0,00	0,00	0,00	0,00	0,00	0,00	0,00	0,00
SUMME (1 und 2)			304 600,00	0,00	179 300,00	11 900,00	191 200,00	0,00	125 300,00	191 200,00
Davon ohne A85-89			0,00	0,00	0,00	0,00	0,00	0,00	0,00	0,00
Davon A85-89			304 600,00	0,00	179 300,00	11 900,00	191 200,00	0,00	125 300,00	191 200,00

Nachweis über hausinterne Vergütungen (Anlage 6f)

Gruppenebene		Erträge	Aufwendungen
0	Vertretungskörper und allgemeine Verwaltung	29 900,00	0,00
1	Öffentliche Ordnung und Sicherheit	0,00	0,00
2	Unterricht, Erziehung, Sport und Wissenschaft	0,00	0,00
3	Kunst, Kultur und Kultus	0,00	0,00
4	Soziale Wohlfahrt und Wohnbauförderung	0,00	0,00
5	Gesundheit	0,00	0,00
6	Straßen- und Wasserbau, Verkehr	0,00	0,00
7	Wirtschaftsförderung	0,00	0,00
8	Dienstleistungen	8 000,00	37 900,00
9	Finanzwirtschaft	0,00	0,00
Summe		37 900,00	37 900,00

Leasingspiegel (Anlage 6i)

Finanzierungsleasing

Ansatz- oder Projektbezeichnung	Anschaffungskosten	Buchwert 31.12.2022	Buchwert 31.12.2023	Summe ausstehender Mindestleasing- zahlungen	Laufzeit	Restlaufzeit in Jahren
Summe	0,00	0,00	0,00	0,00		

Wirtschaftliche Unternehmungen, Betriebe, betriebsähnliche Einrichtungen gem. § 1 Abs. 2

Summe	0,00	0,00	0,00	0,00		
-------	------	------	------	------	--	--

Operating Leasing

Ansatz- oder Projektbezeichnung	Laufzeit Grundmietzeit in Jahren	Gesamtkosten	Einmalkautio	Leasingentgelt (ohne laufender Kautio)	Laufende Kautio	Restlaufzeit in Jahren	Kumulierte Restzahlungen
Summe		0,00	0,00	0,00	0,00		0,00

Wirtschaftliche Unternehmungen, Betriebe, betriebsähnliche Einrichtungen gem. § 1 Abs. 2

Summe		0,00	0,00	0,00	0,00		0,00
-------	--	------	------	------	------	--	------

Rückstellungsspiegel (Anlage 6q)

Rückstellung	Stand 31.12.2022	Dotierungen (+)	Verbrauch (-)	Auflösung (-)	Stand 31.12.2023
Kurzfristig	0,00	0,00	0,00	0,00	0,00
Rückstellungen für Prozesskosten					
Rückstellungen für nicht konsumierte Urlaube					
Rückstellungen für ausstehende Rechnungen					
Sonstige kurzfristige Rückstellungen					
Langfristig	6 500,00	3 500,00	0,00	0,00	10 000,00
Rückstellungen für Abfertigungen					
Rückstellungen für Jubiläumszuwendungen	6 500,00	3 500,00			10 000,00
Rückstellungen für Haftungen					
Rückstellungen für Sanierung von Altlasten					
Rückstellungen für Pensionen (Säule I)					
Sonstige langfristige Rückstellungen					
Gesamtsumme	6 500,00	3 500,00	0,00	0,00	10 000,00

Nachweis Vermögen mit abgeänderter Nutzungsdauer

Konto	Bezeichnung	Nutzungsdauer lt. VRV	Abweichende Nutzungsdauer	Begründung
3/0060001/01206	Gebäude Haupstr. 56	50,0	30,0	Restnutzungsdauer nach Renovierung
3/0440001/01281	BA 100 Kanalkataster	0,0	25,0	lt. Empfehlung IVW3
3/0440001/01320	KT BA 100 Kanalkataster	0,0	25,0	lt. Empfehlung IVW3
4/0440001/01100	Software ab 2018	0,0	4,0	In Anlehnung an die Hardware
4/0440001/01101	Software 2017	0,0	4,0	In Anlehnung an die Hardware
4/0440001/01105	Lizenz Server 2019	0,0	4,0	In Anlehnung an die Hardware
4/0440001/01110	Flächenwidmungsplan 2010	0,0	10,0	lt. Empfehlung IVW3
4/0440001/01111	Flächenwidmungsplan 2011	0,0	10,0	lt. Empfehlung IVW3
4/0440001/01215	Flächenwidmungsplan 2012	0,0	10,0	lt. Empfehlung IVW3
4/0440001/01216	Flächenwidmungsplan 2013	0,0	10,0	lt. Empfehlung IVW3
4/0440001/01217	Flächenwidmungsplan 2014	0,0	10,0	lt. Empfehlung IVW3
4/0440001/01218	Flächenwidmungsplan 2015	0,0	10,0	lt. Empfehlung IVW3
4/0440001/01219	Flächenwidmungsplan 2016	0,0	10,0	lt. Empfehlung IVW3
4/0440001/01220	Flächenwidmungsplan 2017	0,0	10,0	lt. Empfehlung IVW3
4/0440001/01221	Flächenwidmungsplan 2018	0,0	10,0	lt. Empfehlung IVW3
4/0440001/01222	Flächenwidmungsplan 2019	0,0	10,0	lt. Empfehlung IVW3
4/0440001/01223	Flächenwidmungsplan 2020	0,0	10,0	lt. Empfehlung IVW3
4/0440001/01224	Flächenwidmungsplan 2021	0,0	10,0	lt. Empfehlung IVW3

Dienstpostenplan

Dienstpostenplan/Stellenplan Voranschlag 2023

Der Dienstpostenplan ist Teil des Voranschlages (§73 NÖ GO/§56 Abs. 3 NÖ STROG/§5 Abs. 1 Z4 VRV 2015).

Die Aufnahme von Bediensteten darf nur erfolgen, wenn ein im Dienstpostenplan vorgesehener Dienstposten frei ist und die Aufnahmeerfordernisse erfüllt sind. (§2 Abs. 4 GVBG/§3 Abs. 1 GBDO).

Dienstpostenplan im Voranschlag 2023							
DZW	Bezeichnung des Dienstzweiges	Anzahl	Entlohnungsgruppe	Funktionsverwendung			
				Anzahl	FGrp	Bezeichnung	Pzlg
71	Verwaltungsfachdienst	1,625	5	1	7*	Amtsleiter	-
56	Gehobener Verwaltungsdienst	0,625	6				
54	Rechnungs- (Buchhaltungs-)dienst	0,75	6				
2	Facharbeiter	2	5				
10	Kraftwagenlenker ohne Lehrabschluß	2	4				
6	Klärfacharbeiter	1	5				
12	Kindergartenhilfsdienst	5,9625	3				
14	Kraftwagenlenker	0,5	3				

*Funktionsdienstposten gem §2 Abs. 2 lit. a)-d) GBDO 1976: Dienstposten des leitenden Gemeindebediensteten

MFP - Ergebnishaushalt Gesamt 1. und 2. Ebene
- interne Vergütungen enthalten

MVAG	Mittelverwendungs- und aufbringungsgruppen (1. und 2. Ebene)	VA 2023	Plan 2024	Plan 2025	Plan 2026	Plan 2027
211	Erträge aus der operativen Verwaltungstätigkeit	2 228 700,00	2 254 200,00	2 222 900,00	2 248 200,00	2 278 000,00
2111	Erträge aus eigenen Abgaben	338 900,00	339 400,00	340 000,00	340 500,00	341 000,00
2112	Erträge aus Ertragsanteilen	1 217 000,00	1 241 000,00	1 265 000,00	1 290 300,00	1 316 100,00
2113	Erträge aus Gebühren	290 800,00	293 800,00	295 600,00	293 800,00	295 200,00
2114	Erträge aus Leistungen	117 400,00	116 200,00	108 500,00	109 700,00	111 700,00
2115	Erträge aus Besitz und wirtschaftlicher Tätigkeit	136 100,00	135 200,00	135 200,00	135 300,00	135 400,00
2116	Erträge aus Veräußerung und sonstige Erträge	28 500,00	28 600,00	28 600,00	28 600,00	28 600,00
2117	Nicht finanzierungswirksame operative Erträge	100 000,00	100 000,00	50 000,00	50 000,00	50 000,00
212	Erträge aus Transfers	500 500,00	364 800,00	328 000,00	232 200,00	231 800,00
2121	Transferertrag von Trägern des öffentlichen Rechts	427 600,00	297 600,00	261 500,00	165 700,00	165 300,00
2122	Transferertrag von Beteiligungen					
2123	Transferertrag von Unternehmen (mit Finanzunternehmen)					
2124	Transferertrag von Haushalten und Organisationen ohne Erwerbscharakter	1 200,00	1 200,00	1 200,00	1 200,00	1 200,00
2125	Transferertrag vom Ausland					
2126	Investitions- und Tilgungszuschüsse zwischen Unternehmungen und Betrieben der Gebietskörperschaft und der Gebietskörperschaft					
2127	Nicht finanzierungswirksamer Transferertrag	71 700,00	66 000,00	65 300,00	65 300,00	65 300,00
213	Finanzerträge	3 800,00	2 900,00	2 900,00	2 600,00	2 400,00
2131	Erträge aus Zinsen	3 800,00	2 900,00	2 900,00	2 600,00	2 400,00
2132	Erträge aus Zinsen aus derivativen Finanzinstrumenten ohne Grundgeschäft					
2133	Erträge aus Gewinnentnahmen von marktbestimmten Betrieben					
2134	Sonstige Finanzerträge					
2135	Erträge aus Dividenden/Gewinnausschüttungen					
2136	Sonstige nicht finanzierungswirksame Finanzerträge					
21	Summe Erträge	2 733 000,00	2 621 900,00	2 553 800,00	2 483 000,00	2 512 200,00
221	Personalaufwand	742 700,00	763 000,00	788 100,00	813 500,00	837 900,00
2211	Personalaufwand (Bezüge, Nebengeb., Mehrleistungen)	585 300,00	601 500,00	622 100,00	643 200,00	663 800,00
2212	Gesetzlicher und freiwilliger Sozialaufwand	153 900,00	158 300,00	163 000,00	167 200,00	171 100,00
2213	Sonstiger Personalaufwand					
2214	Nicht finanzierungswirksamer Personalaufwand	3 500,00	3 200,00	3 000,00	3 100,00	3 000,00
222	Sachaufwand (ohne Transferaufwand)	1 297 900,00	1 265 200,00	1 242 400,00	1 150 300,00	1 083 700,00
2221	Gebrauchs- und Verbrauchsgüter, Handelswaren	114 700,00	112 900,00	110 200,00	110 200,00	109 500,00
2222	Verwaltungs- und Betriebsaufwand	239 000,00	243 200,00	245 200,00	244 900,00	241 900,00

MVAG	Mittelverwendungs- und aufbringungsgruppen (1. und 2. Ebene)	VA 2023	Plan 2024	Plan 2025	Plan 2026	Plan 2027
2223	Leasing- und Mietaufwand	6 000,00	6 000,00	6 000,00	6 000,00	6 000,00
2224	Instandhaltung	102 800,00	73 100,00	72 600,00	72 600,00	71 300,00
2225	Sonstiger Sachaufwand	332 800,00	338 500,00	335 700,00	307 800,00	309 800,00
2226	Nicht finanzierungswirksamer Sachaufwand	502 600,00	491 500,00	472 700,00	408 800,00	345 200,00
223	Transferaufwand (laufende Transfers und Kapitaltransfers)	786 800,00	804 700,00	824 300,00	844 900,00	864 000,00
2231	Transferaufwand an Träger des öffentlichen Rechts	766 800,00	784 800,00	804 400,00	825 000,00	844 100,00
2232	Transferaufwand an Beteiligungen					
2233	Transferaufwand an Unternehmen (mit Finanzunternehmen)					
2234	Transferaufwand an Haushalte und Organisationen ohne Erwerbscharakter	20 000,00	19 900,00	19 900,00	19 900,00	19 900,00
2235	Transferaufwand an das Ausland					
2236	Investitions- und Tilgungszuschüsse zwischen Unternehmungen und Betrieben der Gebietskörperschaft und der Gebietskörperschaft					
2237	Nicht finanzierungswirksamer Transferaufwand					
224	Finanzaufwand	14 100,00	7 200,00	3 000,00	2 200,00	2 200,00
2241	Zinsen aus Finanzschulden, Finanzierungsleasing, Forderungskauf und derivativen Finanzinstrumenten mit Grundgeschäft	12 000,00	5 100,00	900,00	100,00	100,00
2242	Zinsen und sonstige Aufwendungen aus derivativen Finanzinstrumenten ohne Grundgeschäft					
2243	Gewinnentnahmen von Unternehmungen und marktbestimmten Betrieben der Gebietskörperschaft (innerhalb der Gebietskörperschaft)					
2244	Sonstiger Finanzaufwand	2 100,00	2 100,00	2 100,00	2 100,00	2 100,00
2245	Nicht finanzierungswirksamer Finanzaufwand					
22	Summe Aufwendungen	2 841 500,00	2 840 100,00	2 857 800,00	2 810 900,00	2 787 800,00
SA0	Saldo (0) Nettoergebnis (21 - 22)	-108 500,00	-218 200,00	-304 000,00	-327 900,00	-275 600,00
230	Entnahmen von Haushaltsrücklagen	589 400,00	116 000,00	96 000,00	26 000,00	26 000,00
2301	Entnahmen von Haushaltsrücklagen	589 400,00	116 000,00	96 000,00	26 000,00	26 000,00
240	Zuweisung an Haushaltsrücklagen	1 800,00	1 700,00	1 700,00	1 600,00	1 600,00
2401	Zuweisung an Haushaltsrücklagen	1 800,00	1 700,00	1 700,00	1 600,00	1 600,00
23	Summe Haushaltsrücklagen	587 600,00	114 300,00	94 300,00	24 400,00	24 400,00
SA00	Nettoergebnis nach Zuweisung und Entnahmen von Haushaltsrücklagen (Saldo 0 +/- SU23)	479 100,00	-103 900,00	-209 700,00	-303 500,00	-251 200,00

MFP - Finanzierungshaushalt Gesamt 1. und 2. Ebene
- interne Vergütungen enthalten

MVAG	Mittelverwendungs- und aufbringungsgruppen (1. und 2. Ebene)	VA 2023	Plan 2024	Plan 2025	Plan 2026	Plan 2027
311	Einzahlungen aus der operativen Verwaltungstätigkeit	2 128 700,00	2 154 200,00	2 172 900,00	2 198 200,00	2 228 000,00
3111	Einzahlungen aus eigenen Abgaben	338 900,00	339 400,00	340 000,00	340 500,00	341 000,00
3112	Einzahlungen aus Ertragsanteilen	1 217 000,00	1 241 000,00	1 265 000,00	1 290 300,00	1 316 100,00
3113	Einzahlungen aus Gebühren	290 800,00	293 800,00	295 600,00	293 800,00	295 200,00
3114	Einzahlungen aus Leistungen	117 400,00	116 200,00	108 500,00	109 700,00	111 700,00
3115	Einzahlungen aus Besitz und wirtschaftlicher Tätigkeit	136 100,00	135 200,00	135 200,00	135 300,00	135 400,00
3116	Einzahlungen aus Veräußerung von geringwertigen Wirtschaftsgütern (GWG) und sonstige Einzahlungen	28 500,00	28 600,00	28 600,00	28 600,00	28 600,00
312	Einzahlungen aus Transfers (ohne Kapitaltransfers)	428 800,00	298 800,00	262 700,00	166 900,00	166 500,00
3121	Transferzahlungen von Trägern des öffentlichen Rechts	427 600,00	297 600,00	261 500,00	165 700,00	165 300,00
3122	Transferzahlungen von Beteiligungen					
3123	Transferzahlungen von Unternehmen (inkl. Finanzunternehmen)					
3124	Transferzahlungen von Haushalte und Organisationen ohne Erwerbscharakter	1 200,00	1 200,00	1 200,00	1 200,00	1 200,00
3125	Transferzahlungen vom Ausland					
3126	Investitions- und Tilgungszuschüsse zwischen Unternehmungen und Betrieben der Gebietskörperschaft und der Gebietskörperschaft					
313	Einzahlungen aus Finanzerträgen	3 800,00	2 900,00	2 900,00	2 600,00	2 400,00
3131	Einzahlungen aus Zinserträgen	3 800,00	2 900,00	2 900,00	2 600,00	2 400,00
3133	Einzahlungen aus Gewinnentnahmen von marktbestimmten Betrieben					
3134	Sonstige Einzahlungen aus Finanzerträgen					
3135	Einzahlungen aus Dividenden/Gewinnausschüttungen					
31	Summe Einzahlungen operative Gebarung	2 561 300,00	2 455 900,00	2 438 500,00	2 367 700,00	2 396 900,00
321	Auszahlungen aus Personalaufwand	739 200,00	759 800,00	785 100,00	810 400,00	834 900,00
3211	Auszahlungen für Personalaufwand Bezüge, Nebengebühren, und Mehrleistungsvergütungen)	585 300,00	601 500,00	622 100,00	643 200,00	663 800,00
3212	Auszahlungen für gesetzliche und freiwillige Sozialaufwendungen	153 900,00	158 300,00	163 000,00	167 200,00	171 100,00
3213	Auszahlungen aus sonstigem Personalaufwand					
322	Auszahlungen aus Sachaufwand (ohne Transferaufwand)	795 300,00	773 700,00	769 700,00	741 500,00	738 500,00
3221	Auszahlungen für Gebrauchs- und Verbrauchsgüter, Handelswaren	114 700,00	112 900,00	110 200,00	110 200,00	109 500,00
3222	Auszahlungen für Verwaltungs- und Betriebsaufwand	239 000,00	243 200,00	245 200,00	244 900,00	241 900,00
3223	Auszahlungen für Leasing- und Mietaufwand	6 000,00	6 000,00	6 000,00	6 000,00	6 000,00
3224	Auszahlungen für Instandhaltung	102 800,00	73 100,00	72 600,00	72 600,00	71 300,00
3225	Sonstige Auszahlungen aus Sachaufwand	332 800,00	338 500,00	335 700,00	307 800,00	309 800,00
323	Auszahlungen aus Transfers (ohne Kapitaltransfers)	782 900,00	800 800,00	820 400,00	841 000,00	860 100,00
3231	Transferzahlungen an Träger des öffentlichen Rechts	764 300,00	782 300,00	801 900,00	822 500,00	841 600,00
3232	Transferzahlungen an Beteiligungen					

MVAG	Mittelverwendungs- und aufbringungsgruppen (1. und 2. Ebene)	VA 2023	Plan 2024	Plan 2025	Plan 2026	Plan 2027
3233	Transferzahlungen an Unternehmen (inkl. Finanzunternehmen)					
3234	Transferzahlungen an Haushalte und Organisationen ohne Erwerbscharakter	18 600,00	18 500,00	18 500,00	18 500,00	18 500,00
3235	Transferzahlungen an das Ausland					
3236	Investitions- und Tilgungszuschüsse zwischen Unternehmungen und Betrieben der Gebietskörperschaft und der Gebietskörperschaft					
324	Auszahlungen aus Finanzaufwand	14 100,00	7 200,00	3 000,00	2 200,00	2 200,00
3241	Auszahlungen für Zinsaufwand, für Finanzierungsleasing, für Forderungskauf, für Finanzschulden und derivative Finanzinstrumente mit Grundgeschäft	12 000,00	5 100,00	900,00	100,00	100,00
3242	Auszahlungen für Zinsen aus derivativen Finanzinstrumenten ohne Grundgeschäft					
3243	Auszahlung aus Gewinnentnahmen von marktbestimmten Betrieben					
3244	Sonstige Auszahlungen aus Finanzaufwendungen	2 100,00	2 100,00	2 100,00	2 100,00	2 100,00
32	Summe Auszahlungen operative Gebarung	2 331 500,00	2 341 500,00	2 378 200,00	2 395 100,00	2 435 700,00
SA1	Saldo (1) Geldfluss aus der Operativen Gebarung (31 – 32)	229 800,00	114 400,00	60 300,00	-27 400,00	-38 800,00
331	Einzahlungen aus der Investitionstätigkeit	160 000,00	160 000,00	160 000,00	160 000,00	160 000,00
3311	Einzahlungen aus der Veräußerung von immateriellem Vermögen					
3312	Einzahlungen aus der Veräußerung von Grundstücken und Grundstückeinrichtungen	160 000,00	160 000,00	160 000,00	160 000,00	160 000,00
3313	Einzahlungen aus der Veräußerung von Gebäuden und Bauten					
3314	Einzahlungen aus der Veräußerung von technischen Anlagen, Fahrzeuge und Maschinen					
3315	Einzahlungen aus der Veräußerung von Amts-, Betriebs- und Geschäftsausstattung					
3316	Einzahlungen aus der Veräußerung von Kulturgütern					
3317	Einzahlungen aus der Veräußerung von Beteiligungen					
332	Einzahlungen aus der Rückzahlung von Darlehen sowie gewährten Vorschüssen	0,00	0,00	0,00	0,00	0,00
3321	Einzahlungen aus Darlehen an Träger des öffentlichen Rechts					
3322	Einzahlungen aus Darlehen an Beteiligungen					
3323	Einzahlungen aus Darlehen an Unternehmen und Haushalte					
3325	Einzahlungen aus Vorschüssen und Anzahlungen					
333	Einzahlungen aus Kapitaltransfers	111 900,00	662 000,00	658 200,00	654 800,00	654 400,00
3331	Kapitaltransferzahlungen von Trägern des öffentlichen Rechts	96 900,00	382 600,00	378 800,00	375 400,00	375 000,00
3332	Kapitaltransferzahlungen von Beteiligungen					
3333	Kapitaltransferzahlungen von Unternehmen					
3334	Kapitaltransferzahlungen von Haushalten und Organisationen ohne Erwerbscharakter	15 000,00	279 400,00	279 400,00	279 400,00	279 400,00
3335	Kapitaltransferzahlungen vom Ausland					
33	Summe Einzahlungen investive Gebarung	271 900,00	822 000,00	818 200,00	814 800,00	814 400,00
341	Auszahlungen aus der Investitionstätigkeit	905 900,00	1 195 400,00	1 155 400,00	1 005 400,00	1 005 400,00

MVAG	Mittelverwendungs- und aufbringungsgruppen (1. und 2. Ebene)	VA 2023	Plan 2024	Plan 2025	Plan 2026	Plan 2027
3411	Auszahlungen für den Erwerb von immateriellem Vermögen	6 500,00	6 500,00	6 500,00	6 500,00	6 500,00
3412	Auszahlungen für den Erwerb von Grundstücken und Grundstückseinrichtungen	816 000,00	1 076 000,00	1 036 000,00	986 000,00	986 000,00
3413	Auszahlungen für den Erwerb von Gebäuden und Bauten		100 000,00	100 000,00		
3414	Auszahlungen für den Erwerb von technischen Anlagen, Fahrzeuge und Maschinen	10 700,00	7 200,00	7 200,00	7 200,00	7 200,00
3415	Auszahlungen für den Erwerb von Amts-, Betriebs- und Geschäftsausstattung	72 700,00	5 700,00	5 700,00	5 700,00	5 700,00
3416	Auszahlungen für den Erwerb von Kulturgütern					
3417	Auszahlungen für den Erwerb von Beteiligungen					
342	Auszahlungen von gewährten Darlehen sowie gewährten Vorschüssen	0,00	0,00	0,00	0,00	0,00
3421	Auszahlung von Darlehen an Träger des öffentlichen Rechts					
3422	Auszahlung von Darlehen an Beteiligungen					
3423	Auszahlung von Darlehen an Unternehmen und Haushalte					
3425	Auszahlungen von Vorschüssen und Anzahlungen					
343	Auszahlungen aus Kapitaltransfers	3 900,00	3 900,00	3 900,00	3 900,00	3 900,00
3431	Kapitaltransferzahlungen an Träger des öffentlichen Rechts	2 500,00	2 500,00	2 500,00	2 500,00	2 500,00
3432	Kapitaltransferzahlungen an Beteiligungen					
3433	Kapitaltransferzahlungen an Unternehmen (Finanzunternehmen)					
3434	Kapitaltransferzahlungen an Haushalte und Organisationen ohne Erwerbscharakter	1 400,00	1 400,00	1 400,00	1 400,00	1 400,00
3435	Kapitaltransferzahlungen an das Ausland					
34	Summe Auszahlungen investive Gebarung	909 800,00	1 199 300,00	1 159 300,00	1 009 300,00	1 009 300,00
SA2	Saldo (2) Geldfluss aus der Investiven Gebarung (33 – 34)	-637 900,00	-377 300,00	-341 100,00	-194 500,00	-194 900,00
SA3	Saldo (3) Nettofinanzierungssaldo (Saldo 1 + Saldo 2)	-408 100,00	-262 900,00	-280 800,00	-221 900,00	-233 700,00
351	Einzahlungen aus der Aufnahme von Finanzschulden	0,00	290 600,00	290 600,00	290 600,00	290 600,00
3511	Einzahlungen aus empfangenen Darlehen von öffentlichen Körperschaften und Rechtsträgern					
3512	Einzahlungen aus empfangenen Darlehen von Beteiligungen					
3513	Einzahlungen aus empfangenen Darlehen von Unternehmen und privaten Haushalten					
3514	Einzahlungen aus Finanzschulden (Finanzunternehmen)		290 600,00	290 600,00	290 600,00	290 600,00
353	Einzahlungen infolge eines Kapitaltausch bei derivativen Finanzinstrumenten mit Grundgeschäft	0,00	0,00	0,00	0,00	0,00
3530	Einzahlungen infolge eines Kapitaltausch bei derivativen Finanzinstrumenten mit Grundgeschäft					
355	Einzahlungen aus dem Abgang von Finanzinstrumenten	0,00	0,00	0,00	0,00	0,00
3550	Einzahlungen aus dem Abgang von Finanzinstrumenten					
35	Summe Einzahlungen aus der Finanzierungstätigkeit	0,00	290 600,00	290 600,00	290 600,00	290 600,00

MVAG	Mittelverwendungs- und aufbringungsgruppen (1. und 2. Ebene)	VA 2023	Plan 2024	Plan 2025	Plan 2026	Plan 2027
361	Auszahlungen aus der Tilgung von Finanzschulden	179 400,00	104 900,00	19 900,00	0,00	0,00
3611	Auszahlungen aus empfangenen Darlehen von öffentlichen Körperschaften und Rechtsträgern	179 400,00	104 900,00	19 900,00		
3612	Auszahlungen aus empfangenen Darlehen von Beteiligungen					
3613	Auszahlungen aus empfangenen Darlehen von Unternehmen und privaten Haushalten					
3614	Auszahlungen aus Finanzschulden					
3615	Auszahlung aus der Rückzahlung von Leasingverbindlichkeiten					
363	Auszahlungen infolge eines Kapitaltausch bei derivativen Finanzinstrumenten mit Grundgeschäft	0,00	0,00	0,00	0,00	0,00
3630	Auszahlungen infolge eines Kapitaltausch bei derivativen Finanzinstrumenten mit Grundgeschäft					
365	Auszahlungen für den Erwerb von Finanzinstrumenten	0,00	0,00	0,00	0,00	0,00
3650	Auszahlungen für den Erwerb von Finanzinstrumenten					
36	Summe Auszahlungen aus der Finanzierungstätigkeit	179 400,00	104 900,00	19 900,00	0,00	0,00
SA4	Saldo (4) Geldfluss aus der Finanzierungstätigkeit (35 – 36)	-179 400,00	185 700,00	270 700,00	290 600,00	290 600,00
SA5	Saldo (5) Geldfluss aus der voranschlagswirksamen Gebarung (Saldo 3 + Saldo 4)	-587 500,00	-77 200,00	-10 100,00	68 700,00	56 900,00

MFP - Schuldenentwicklung

Bezeichnung	VA 2023	Plan 2024	Plan 2025	Plan 2026	Plan 2027
Gesamte Schulden					
Buchwert 01.01.	304.600	125.300	310.600	581.200	871.800
Zugang		290.600	290.600	290.600	290.600
Tilgung	179.300	105.300	20.000		
Buchwert 31.12.	125.300	310.600	581.200	871.800	1.162.400
Zinsen	11.900	5.000	800		
Ersätze					
Gesamt-Schuldendienst	191.200	110.300	20.800	0	0
nicht Maastricht-relevante Schulden					
Buchwert 01.01.	304.600	125.300	310.600	581.200	871.800
Zugang		290.600	290.600	290.600	290.600
Tilgung	179.300	105.300	20.000		
Buchwert 31.12.	125.300	310.600	581.200	871.800	1.162.400
Zinsen	11.900	5.000	800		
Ersätze					
Gesamt-Schuldendienst	191.200	110.300	20.800	0	0
Maastricht-relevante Schulden					
Buchwert 01.01.	0	0	0	0	0
Zugang					
Tilgung					
Buchwert 31.12.	0	0	0	0	0
Zinsen					
Ersätze					
Gesamt-Schuldendienst	0	0	0	0	0

Seite	Inhalt
7	Vorbericht
21	Ergebnishaushalt Gesamt 1. und 2. Ebene (Anlage 1a) - interne Vergütungen enthalten
25	Finanzierungshaushalt Gesamt 1. und 2. Ebene (Anlage 1b) - interne Vergütungen enthalten
31	Ergebnishaushalt Bereichsbudget 1. und 2. Ebene (Anlage 1a)
53	Finanzierungshaushalt Bereichsbudget 1. und 2. Ebene (Anlage 1b)
95	Querschnitt (Anlage 5b)
101	Ergebnis- und Finanzierungsvoranschlag Detailnachweis
177	VA Haushaltspotential
183	Nachweis der Investitionstätigkeit
201	Personaldaten iSd ÖStp (Anlage 4)
205	Nachweis über Transferzahlungen (Anlage 6a)
209	Nachweis über Haushaltsrücklagen und Zahlungsmittelreserven (Anlage 6b)
213	Nachweis über Innere Darlehen
217	Einzelnachweis über Finanzschulden und Schuldendienst (Anlage 6c)
221	Nachweis über hausinterne Vergütungen (Anlage 6f)
225	Leasingspiegel (Anlage 6i)
229	Rückstellungsspiegel (Anlage 6q)
233	Nachweis Vermögen mit abgeänderter Nutzungsdauer
237	Dienstpostenplan
241	MFP - Ergebnishaushalt Gesamt 1. und 2. Ebene - interne Vergütungen enthalten
245	MFP - Finanzierungshaushalt Gesamt 1. und 2. Ebene - interne Vergütungen enthalten
251	MFP - Schuldenentwicklung