

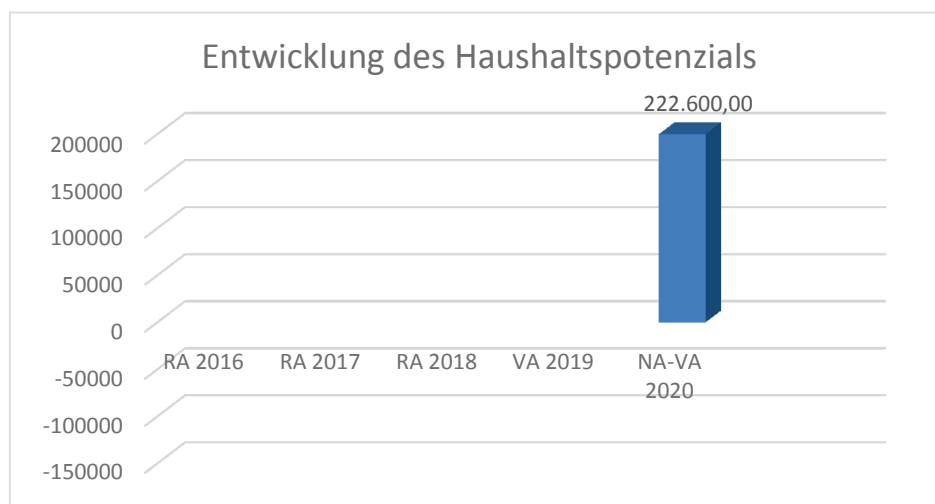
Gemeinde Haringsee

Nachtragsvoranschlag 2020

Vorbericht

Vorbericht zum Voranschlag 2020 gemäß § 3 der NÖ Gemeindehaushaltsverordnung (NÖ GHVO)

Entwicklung des Haushaltspotenzials



Erläuterung:

Das Haushaltspotential hat seine Grundlage in § 67 Z. 11 der NÖ Gemeindeordnung 1973 (NÖ GO 1973) und ist erstmals im Voranschlag 2020 auszuweisen. Die Angaben zu den Vorjahren entfallen daher.

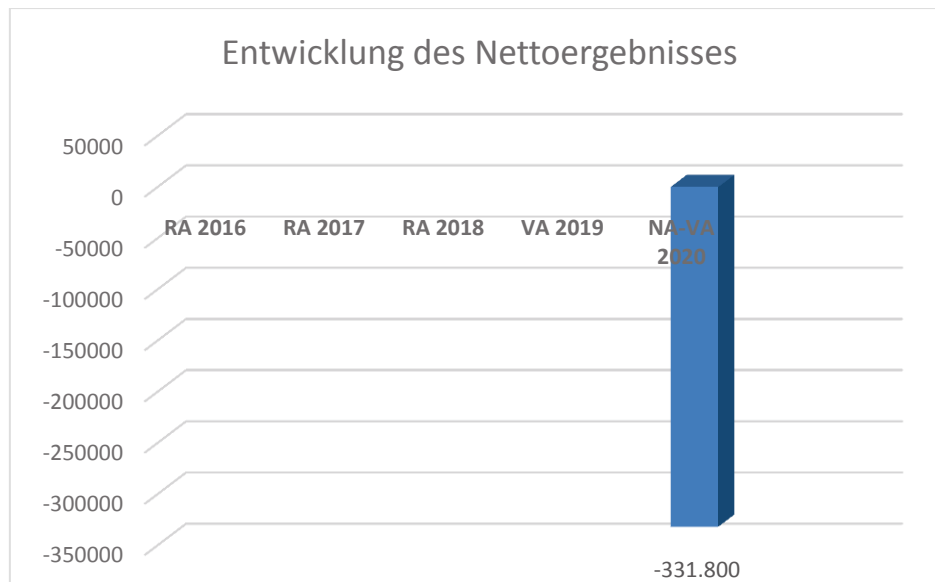
Haushaltspotential: Differenz der wiederkehrenden Mittelaufbringungen abzüglich der wiederkehrenden Mittelverwendungen unter Berücksichtigung der entsprechenden Forderungen und Verbindlichkeiten.

Das Haushaltspotenzial ist eine wichtige Kenngröße und gibt die aktuelle Leistungsfähigkeit der Gemeinde wieder. Das schafft Vergleichbarkeit mit der bisherigen Rechtslage, aus der Überschüsse und Abgänge abzuleiten waren und dient der Transparenz.

Wenn das Haushaltspotenzial innerhalb des Zeitraumes des mittelfristigen Finanzplanes laufend negativ ist, ist ein Haushaltskonsolidierungskonzept zu erstellen (§ 72b Abs. 1 Z. 2 NÖ GO 1973).

.....

Entwicklung des Nettoergebnisses



Erläuterung:

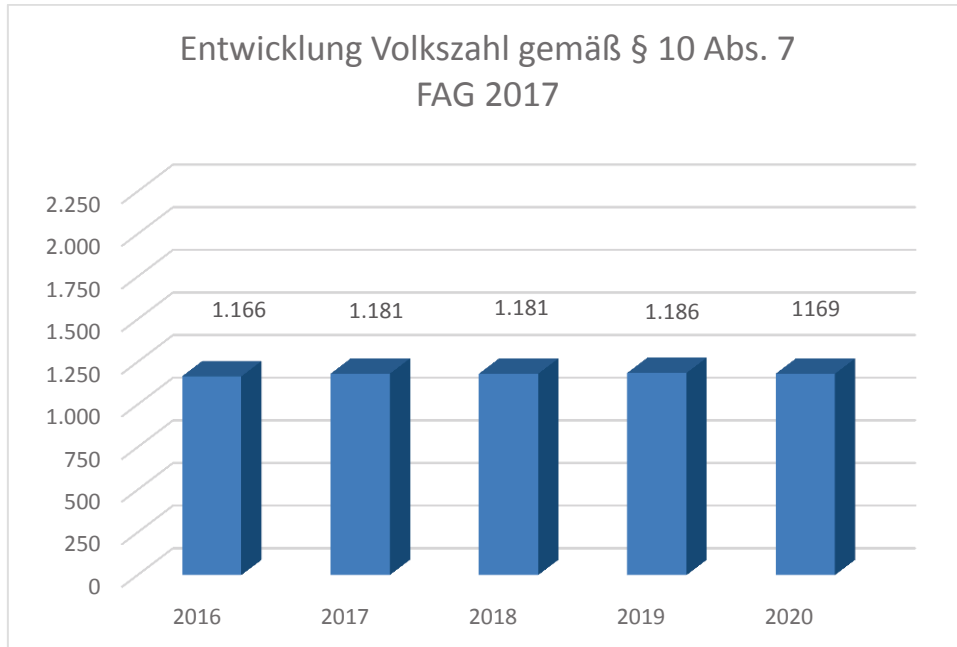
Beim Nettoergebnis handelt es sich um das Ergebnis des Ergebnisvoranschlags und ist erstmals für das Haushaltsjahr 2020 auszuweisen. Die Angaben zu den Vorjahren entfallen daher.

Ein positives Nettoergebnis bedeutet, dass die Erträge voraussichtlich ausreichend sein werden, die Aufwendungen für die kommunalen Leistungen (inklusive des Werteverzehrs des Anlagevermögens in Form der Abschreibungen) abzudecken.

Ein negatives Nettoergebnis heißt, dass dies nicht zur Gänze (in der Höhe des negativen Wertes) möglich ist.

.....

Entwicklung der Volkszahl gemäß § 10 Abs. 7 FAG 2017, BGBl. I Nr. 116/2016 in der Fassung BGBl. I Nr. 106/2018



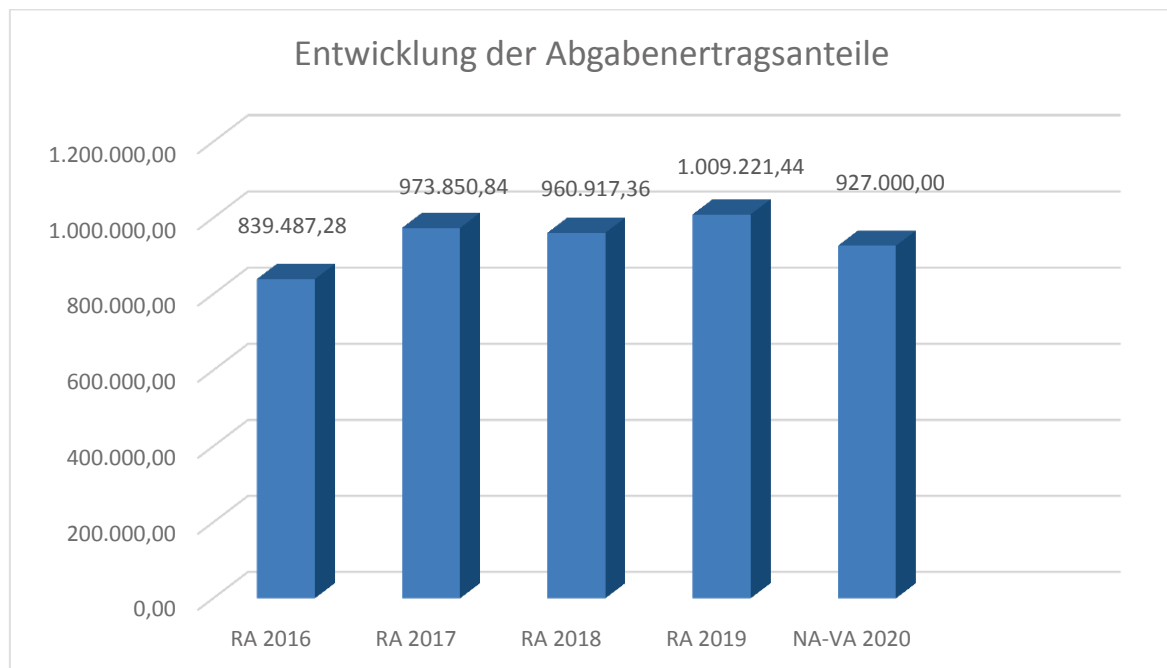
Erläuterung:

Die Volkszahl gemäß § 10 Abs. 7 FAG 2017 wird jährlich von der Bundesanstalt Statistik Austria zum Stichtag 31. Oktober festgestellt und wirkt mit dem Beginn des übernächsten Kalenderjahres. Sie dient für die Berechnung der Abgabenertragsanteile und darf nicht automatisch mit der Volkszahl für die Berechnung der Gemeinderatsmandate verwechselt werden.

Eine Erhöhung bzw. Verminderung der Volkszahl (jährlich) ist ein wesentlicher Indikator für die Berechnung der Abgabenertragsanteile.

Beispielsweise Begründung durch die Gemeinde:

Entwicklung der Abgabenertragsanteile



Erläuterung:

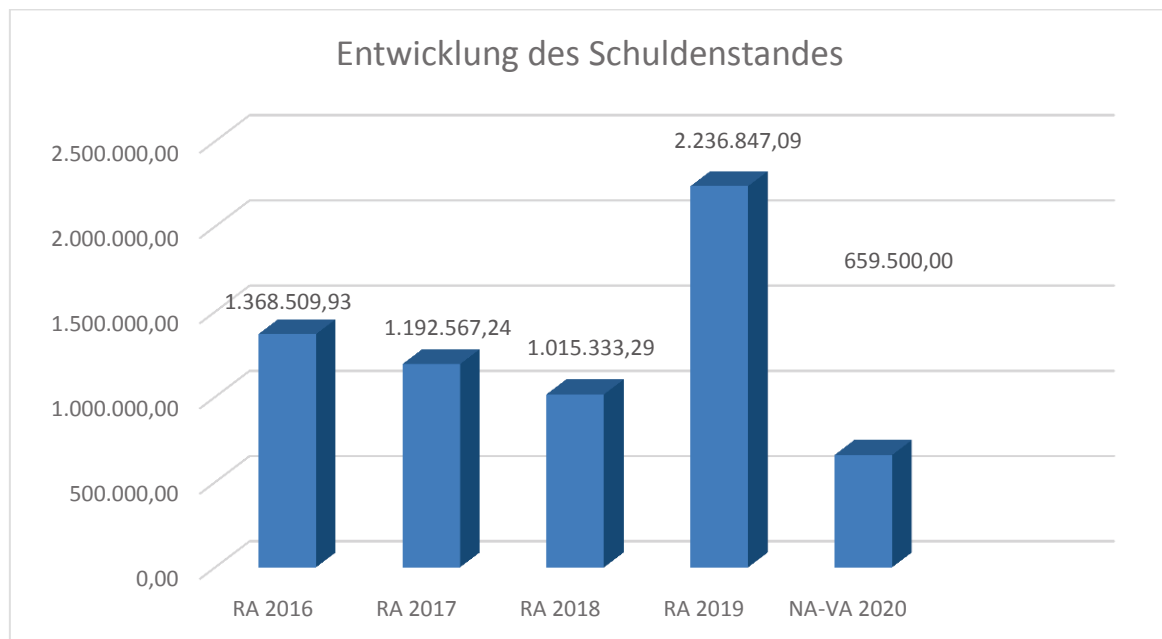
Die Gebietskörperschaften (Bund, Länder und Gemeinden) erhalten auf Basis des aktuellen Finanzausgleichs aus den gemeinschaftlichen Bundesabgaben (z.B. Umsatzsteuer, Körperschaftssteuer, Lohnsteuer, Versicherungssteuer, Mineralölsteuer, Normverbrauchsabgabe, Tabaksteuer udgl.) entsprechende Anteile. Im Bereich der Gemeinden spielen dabei die Volkszahl und der abgestufte Bevölkerungsschlüssel eine besondere Rolle. Die sogenannten „Abgabenertragsanteile“ bilden in den meisten Gemeinden die wichtigste Einnahmequelle.

Ein Steigen der Abgabenertragsanteile weist auch auf eine Erhöhung der Volkszahl hin.

Beispielsweise Begründung durch die Gemeinde:

Verminderung durch Coronaauswirkungen

Entwicklung des Schuldenstandes



Erläuterung:

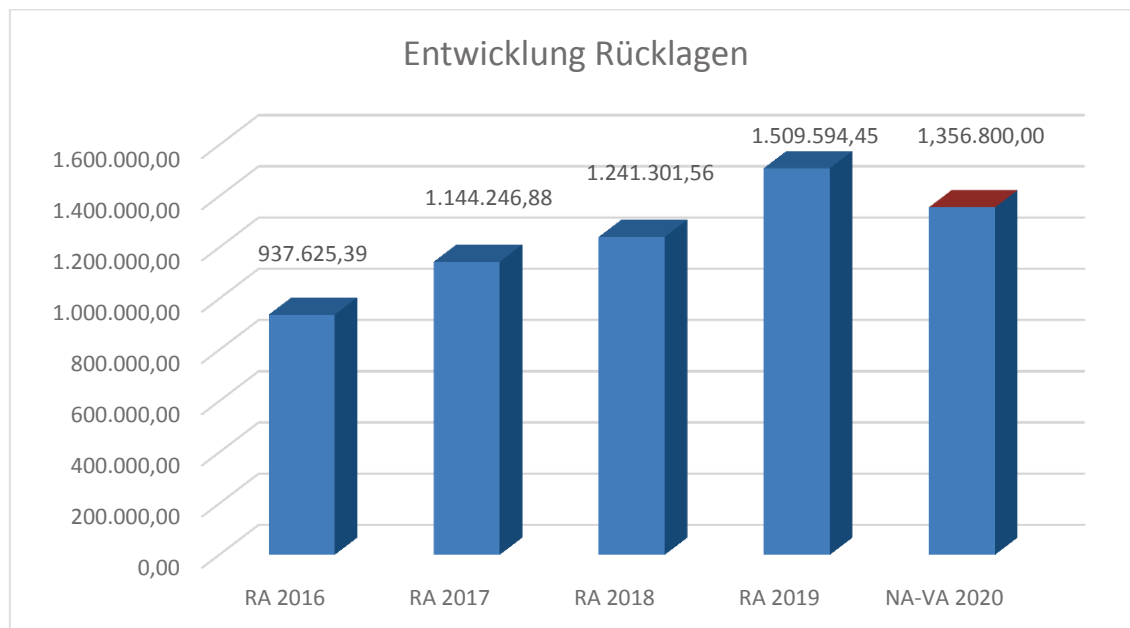
Die Entwicklung des Schuldenstandes zeigt auf, inwieweit der Schuldenstand über die Jahre erhöht oder reduziert wird.

Beispielsweise Begründung durch die Gemeinde:

Darlehen Kindergarten wurde durch Förderungen zur Gänze beglichen.

...

Entwicklung der Rücklagen mit und ohne Zahlungsmittelreserve



Erläuterung:

Die Entwicklung der Rücklagen zeigt an, inwieweit Rücklagen vorhanden sind und ob Rücklagen aufgebaut bzw. aufgebraucht werden.

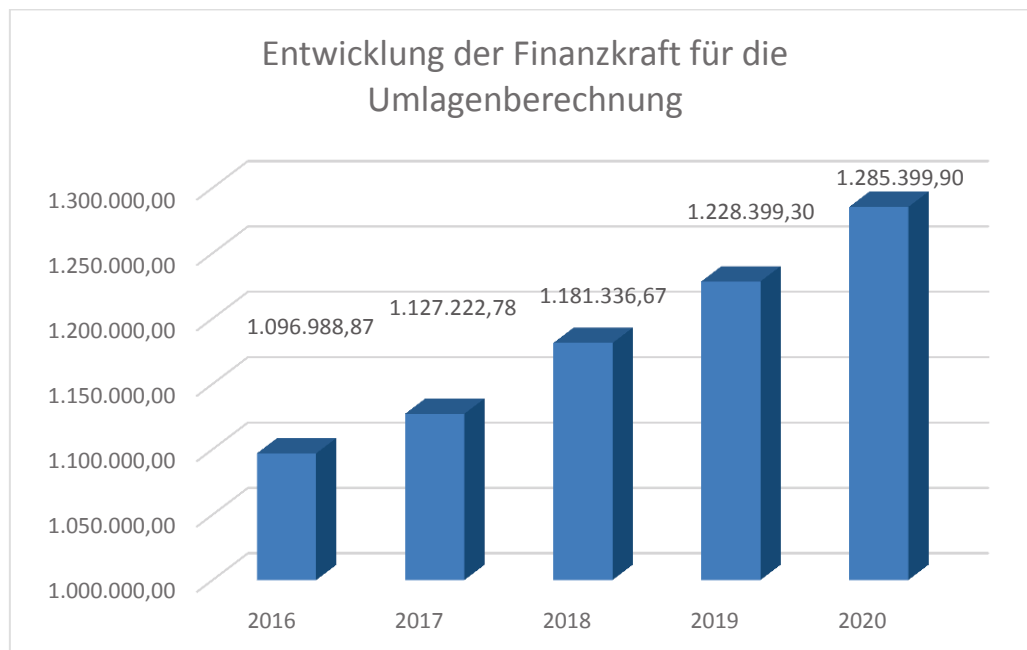
Blauer Balken Rücklagen mit Zahlungsmittelreserve.

Roter Balken Rücklagen ohne Zahlungsmittelreserve.

Beispielsweise Begründung durch die Gemeinde:

...

Entwicklung der Finanzkraft für die Umlagenberechnung



Erläuterung:

Die Finanzkraft einer Gemeinde wird aus den

- Erträgen der ausschließlichen Gemeindeabgaben ohne die Gebühren für die Benützung von Gemeindeeinrichtungen und -anlagen und ohne die Interessentenbeiträge von Grundstückseigentümern und Anrainern und
- Ertragsanteilen an den gemeinschaftlichen Bundesabgaben ohne Spielbankenabgabe

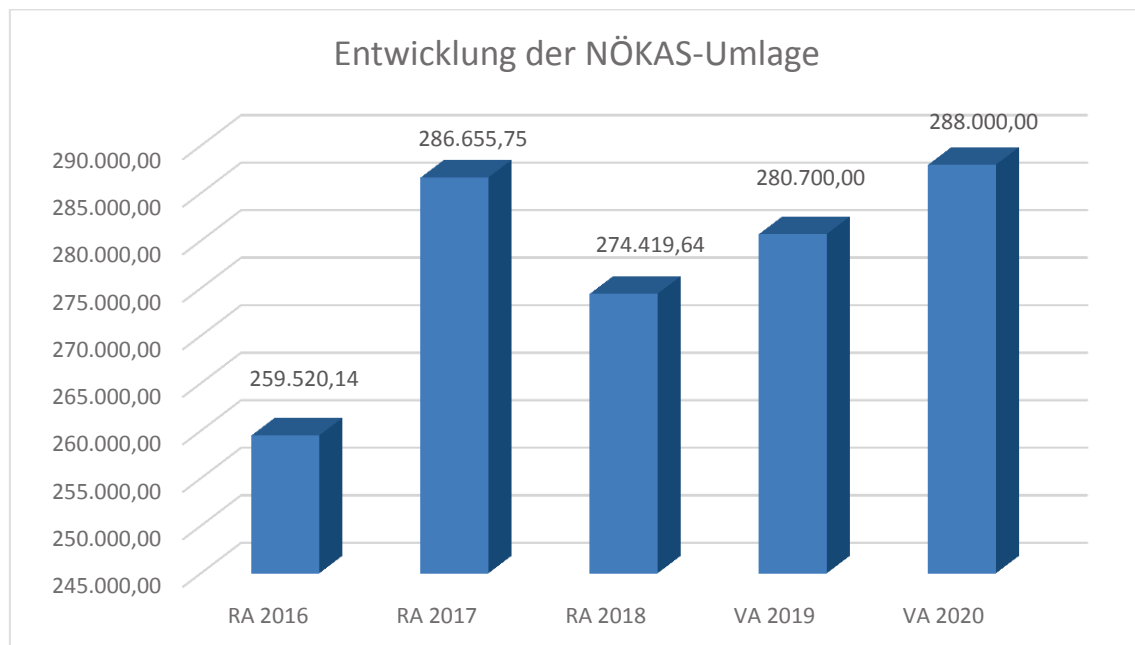
ermittelt.

Basis für die Ermittlung der Finanzkraft sind die tatsächlichen Beträge aufgrund der Rechnungsabschlüsse.

Die Darstellung der Entwicklung der Finanzkraft für die Umlagenberechnung hat insbesondere auf die Beitragsleistung der Gemeinden zum NÖ Krankenanstaltensprengel (NÖKAS) und zur Sozialumlage Auswirkungen. Eine Erhöhung oder Reduktion/Verminderung der Finanzkraft wirkt sich unmittelbar auf die Beitragsleistung aus.

Beispielsweise Begründung durch die Gemeinde:

Entwicklung der NÖKAS-Umlage



Erläuterung:

Das Landesgebiet ist Beitragsbezirk und Krankenanstaltensprengel für alle öffentlichen Krankenanstalten in Niederösterreich. Beitragsbezirk und Krankenanstaltensprengel sind ein Gemeindeverband. Dem Gemeindeverband gehören alle Gemeinden Niederösterreichs an. Der Gemeindeverband ist juristische Person, er hat seinen Sitz am Sitz der Landesregierung und trägt die Bezeichnung "NÖ Krankenanstaltensprengel" (§ 61 Abs. 1 NÖ Krankenanstaltengesetz - NÖ KAG).

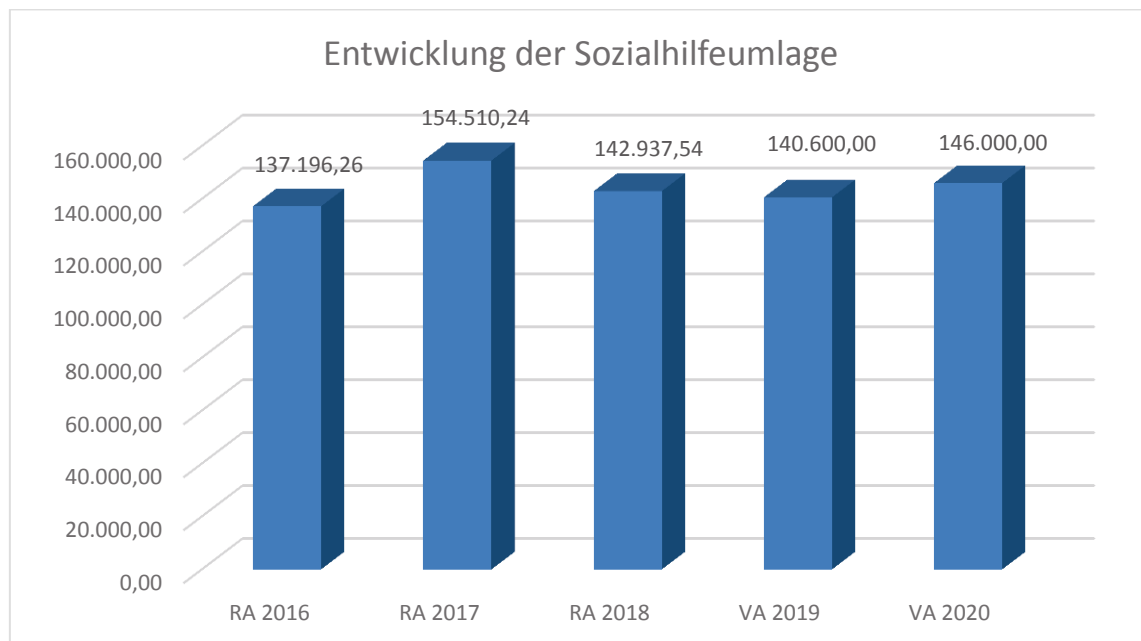
Die Gemeinden haben an den NÖ Krankenanstaltensprengel monatliche Beiträge zu leisten. Berechnungsgrundlage bilden dabei die Volkszahl und die Finanzkraft der Gemeinden. Steigerungen bei der Volkszahl und bei der Finanzkraft führen daher zu höheren Beitragsleistungen bei den Gemeinden.

Diese monatlichen Beiträge werden von den der Gemeinde gebührenden monatlichen Vorschüsse auf die Ertragsanteile an den gemeinschaftlichen Bundesabgaben einbehalten.

Beispielsweise Begründung durch die Gemeinde:

...

Entwicklung der Sozialhilfeumlage



Erläuterung:

Die Gemeinden haben jährlich einen Beitrag zu den vom Land zu tragenden Kosten der Sozialhilfe, die nicht durch Kostenbeitrags- und Ersatzleistungen oder durch sonstige für Zwecke der Sozialhilfe bestimmte Zuschüsse gedeckt sind, in der Höhe von 50 % an das Land zu entrichten (§ 44 NÖ Sozialhilfe-Ausführungsgesetz – NÖ SAG).

Die Leistungen für die Sozialhilfe-Umlage werden von der Landesregierung auf die einzelnen Gemeinden nach ihrer Finanzkraft (Finanzkraft für die Umlagenberechnung) aufgeteilt.

Diese monatlichen Beiträge werden von den der Gemeinde gebührenden monatlichen Vorschüssen auf die Ertragsanteile an den gemeinschaftlichen Bundesabgaben einbehalten.

Beispielsweise Begründung durch die Gemeinde:

...

NVA Ergebnishaushalt Gesamt 1. Ebene (Anlage 1a)
- interne Vergütungen enthalten

MVAG	Mittelverwendungs- und -aufbringungsgruppen (1. Ebene)	VA 2020 inkl. NVA	VA 2020	1. NVA
211	Erträge aus der operativen Verwaltungstätigkeit	1.793.700,00	2.237.500,00	-443.800,00
212	Erträge aus Transfers	511.600,00	546.600,00	-35.000,00
213	Finanzerträge	3.500,00	2.900,00	600,00
21	Summe Erträge	2.308.800,00	2.787.000,00	-478.200,00
221	Personalaufwand	565.800,00	514.100,00	51.700,00
222	Sachaufwand (ohne Transferaufwand)	1.544.300,00	1.819.800,00	-275.500,00
223	Transferaufwand (laufende Transfers und Kapitaltransfers)	669.000,00	662.800,00	6.200,00
224	Finanzaufwand	14.700,00	8.500,00	6.200,00
22	Summe Aufwendungen	2.793.800,00	3.005.200,00	-211.400,00
SA0	Saldo (0) Nettoergebnis (21 - 22)	-485.000,00	-218.200,00	-266.800,00
230	Entnahmen von Haushaltsrücklagen	155.100,00	358.700,00	-203.600,00
240	Zuweisung an Haushaltsrücklagen	1.900,00	1.700,00	200,00
23	Summe Haushaltsrücklagen	153.200,00	357.000,00	-203.800,00
SA00	Nettoergebnis nach Zuweisung und Entnahmen von Haushaltsrücklagen (Saldo 0 +/- SU23)	-331.800,00	138.800,00	-470.600,00

NVA Ergebnishaushalt Gesamt 1. und 2. Ebene (Anlage 1a)
- interne Vergütungen enthalten

MVAG	Mittelverwendungs- und aufbringungsgruppen (1. und 2. Ebene)	VA 2020 inkl. NVA	VA 2020	1. NVA
211	Erträge aus der operativen Verwaltungstätigkeit	1.793.700,00	2.237.500,00	-443.800,00
2111	Erträge aus eigenen Abgaben	306.800,00	326.000,00	-19.200,00
2112	Erträge aus Ertragsanteilen	927.000,00	1.027.000,00	-100.000,00
2113	Erträge aus Gebühren	279.300,00	269.700,00	9.600,00
2114	Erträge aus Leistungen	100.100,00	91.300,00	8.800,00
2115	Erträge aus Besitz und wirtschaftlicher Tätigkeit	135.700,00	135.700,00	
2116	Erträge aus Veräußerung und sonstige Erträge	44.800,00	387.800,00	-343.000,00
2117	Nicht finanzierungswirksame operative Erträge			
212	Erträge aus Transfers	511.600,00	546.600,00	-35.000,00
2121	Transferertrag von Trägern des öffentlichen Rechts	393.200,00	428.200,00	-35.000,00
2122	Transferertrag von Beteiligungen			
2123	Transferertrag von Unternehmen (mit Finanzunternehmen)			
2124	Transferertrag von Haushalten und Organisationen ohne Erwerbscharakter	1.200,00	1.200,00	
2125	Transferertrag vom Ausland			
2126	Investitions- und Tilgungszuschüsse zwischen Unternehmungen und Betrieben der Gebietskörperschaft und der Gebietskörperschaft			
2127	Nicht finanzierungswirksamer Transferertrag	117.200,00	117.200,00	
213	Finanzerträge	3.500,00	2.900,00	600,00
2131	Erträge aus Zinsen	3.500,00	2.900,00	600,00
2132	Erträge aus Zinsen aus derivativen Finanzinstrumenten ohne Grundgeschäft			
2133	Erträge aus Gewinnentnahmen von marktbestimmten Betrieben			
2134	Sonstige Finanzerträge			
2135	Erträge aus Dividenden/Gewinnausschüttungen			
2136	Sonstige nicht finanzierungswirksame Finanzerträge			
21	Summe Erträge	2.308.800,00	2.787.000,00	-478.200,00
221	Personalaufwand	565.800,00	514.100,00	51.700,00
2211	Personalaufwand (Bezüge, Nebengeb., Mehrleistungen)	442.600,00	400.400,00	42.200,00
2212	Gesetzlicher und freiwilliger Sozialaufwand	119.000,00	108.000,00	11.000,00
2213	Sonstiger Personalaufwand		1.500,00	-1.500,00
2214	Nicht finanzierungswirksamer Personalaufwand	4.200,00	4.200,00	
222	Sachaufwand (ohne Transferaufwand)	1.544.300,00	1.819.800,00	-275.500,00
2221	Gebrauchs- und Verbrauchsgüter, Handelswaren	95.500,00	81.900,00	13.600,00
2222	Verwaltungs- und Betriebsaufwand	127.100,00	123.500,00	3.600,00
2223	Leasing- und Mietaufwand	5.300,00	5.300,00	
2224	Instandhaltung	116.400,00	65.500,00	50.900,00
2225	Sonstiger Sachaufwand	379.400,00	723.000,00	-343.600,00

MVAG	Mittelverwendungs- und aufbringungsgruppen (1. und 2. Ebene)	VA 2020 inkl. NVA	VA 2020	1. NVA
2226	Nicht finanzierungswirksamer Sachaufwand	820.600,00	820.600,00	
223	Transferaufwand (laufende Transfers und Kapitaltransfers)	669.000,00	662.800,00	6.200,00
2231	Transferaufwand an Träger des öffentlichen Rechts	628.800,00	625.800,00	3.000,00
2232	Transferaufwand an Beteiligungen			
2233	Transferaufwand an Unternehmen (mit Finanzunternehmen)			
2234	Transferaufwand an Haushalte und Organisationen ohne Erwerbscharakter	40.200,00	37.000,00	3.200,00
2235	Transferaufwand an das Ausland			
2236	Investitions- und Tilgungszuschüsse zwischen Unternehmungen und Betrieben der Gebietskörperschaft und der Gebietskörperschaft			
2237	Nicht finanzierungswirksamer Transferaufwand			
224	Finanzaufwand	14.700,00	8.500,00	6.200,00
2241	Zinsen aus Finanzschulden, Finanzierungsleasing, Forderungskauf und derivativen Finanzinstrumenten mit Grundgeschäft	13.700,00	7.500,00	6.200,00
2242	Zinsen und sonstige Aufwendungen aus derivativen Finanzinstrumenten ohne Grundgeschäft			
2243	Gewinnentnahmen von Unternehmungen und marktbestimmten Betrieben der Gebietskörperschaft (innerhalb der Gebietskörperschaft)			
2244	Sonstiger Finanzaufwand	1.000,00	1.000,00	
2245	Nicht finanzierungswirksamer Finanzaufwand			
22	Summe Aufwendungen	2.793.800,00	3.005.200,00	-211.400,00
SA0	Saldo (0) Nettoergebnis (21 - 22)	-485.000,00	-218.200,00	-266.800,00
230	Entnahmen von Haushaltsrücklagen	155.100,00	358.700,00	-203.600,00
2301	Entnahmen von Haushaltsrücklagen	155.100,00	358.700,00	-203.600,00
240	Zuweisung an Haushaltsrücklagen	1.900,00	1.700,00	200,00
2401	Zuweisung an Haushaltsrücklagen	1.900,00	1.700,00	200,00
23	Summe Haushaltsrücklagen	153.200,00	357.000,00	-203.800,00
SA00	Nettoergebnis nach Zuweisung und Entnahmen von Haushaltsrücklagen (Saldo 0 +/- SU23)	-331.800,00	138.800,00	-470.600,00

Ergebnishaushalt Bereichsbudget 1. und 2. Ebene (Anlage 1a)

Vertretungskörper und allgemeine Verwaltung (Gruppe 0)

MVAG	Mittelverwendungs- und -aufbringungsgruppen (1. und 2. Ebene)	VA 2020 inkl. NVA	VA 2019	RA 2018
211	Erträge aus der operativen Verwaltungstätigkeit	35.500,00		
2111	Erträge aus eigenen Abgaben			
2112	Erträge aus Ertragsanteilen			
2113	Erträge aus Gebühren			
2114	Erträge aus Leistungen	31.400,00		
2115	Erträge aus Besitz und wirtschaftlicher Tätigkeit			
2116	Erträge aus Veräußerung und sonstige Erträge	4.100,00		
2117	Nicht finanzierungswirksame operative Erträge			
212	Erträge aus Transfers	83.800,00		
2121	Transferertrag von Trägern des öffentlichen Rechts	80.000,00		
2122	Transferertrag von Beteiligungen			
2123	Transferertrag von Unternehmen (mit Finanzunternehmen)			
2124	Transferertrag von Haushalten und Organisationen ohne Erwerbscharakter			
2125	Transferertrag vom Ausland			
2126	Investitions- und Tilgungszuschüsse zwischen Unternehmungen und Betrieben der Gebietskörperschaft und der Gebietskörperschaft			
2127	Nicht finanzierungswirksamer Transferertrag	3.800,00		
213	Finanzerträge	0,00		
2131	Erträge aus Zinsen			
2132	Erträge aus Zinsen aus derivativen Finanzinstrumenten ohne Grundgeschäft			
2133	Erträge aus Gewinnentnahmen von marktbestimmten Betrieben			
2134	Sonstige Finanzerträge			
2135	Erträge aus Dividenden/Gewinnausschüttungen			
2136	Sonstige nicht finanzierungswirksame Finanzerträge			
21	Summe Erträge	119.300,00		
221	Personalaufwand	174.800,00		
2211	Personalaufwand (Bezüge, Nebengeb., Mehrleistungen)	132.800,00		
2212	Gesetzlicher und freiwilliger Sozialaufwand	40.200,00		
2213	Sonstiger Personalaufwand			
2214	Nicht finanzierungswirksamer Personalaufwand	1.800,00		
222	Sachaufwand (ohne Transferaufwand)	261.600,00		
2221	Gebrauchs- und Verbrauchsgüter, Handelswaren	8.000,00		
2222	Verwaltungs- und Betriebsaufwand	23.700,00		

Vertretungskörper und allgemeine Verwaltung (Gruppe 0)

MVAG	Mittelverwendungs- und -aufbringungsgruppen (1. und 2. Ebene)	VA 2020 inkl. NVA	VA 2019	RA 2018
2223	Leasing- und Mietaufwand	1.000,00		
2224	Instandhaltung	6.000,00		
2225	Sonstiger Sachaufwand	192.100,00		
2226	Nicht finanzierungswirksamer Sachaufwand	30.800,00		
223	Transferaufwand (laufende Transfers und Kapitaltransfers)	32.200,00		
2231	Transferaufwand an Träger des öffentlichen Rechts	28.700,00		
2232	Transferaufwand an Beteiligungen			
2233	Transferaufwand an Unternehmen (mit Finanzunternehmen)			
2234	Transferaufwand an Haushalte und Organisationen ohne Erwerbscharakter	3.500,00		
2235	Transferaufwand an das Ausland			
2236	Investitions- und Tilgungszuschüsse zwischen Unternehmungen und Betrieben der Gebietskörperschaft und der Gebietskörperschaft			
2237	Nicht finanzierungswirksamer Transferaufwand			
224	Finanzaufwand	0,00		
2241	Zinsen aus Finanzschulden, Finanzierungsleasing, Forderungskauf und derivativen Finanzinstrumenten mit Grundgeschäft			
2242	Zinsen und sonstige Aufwendungen aus derivativen Finanzinstrumenten ohne Grundgeschäft			
2243	Gewinnentnahmen von Unternehmungen und marktbestimmten Betrieben der Gebietskörperschaft (innerhalb der Gebietskörperschaft)			
2244	Sonstiger Finanzaufwand			
2245	Nicht finanzierungswirksamer Finanzaufwand			
22	Summe Aufwendungen	468.600,00		
SA0	Saldo (0) Nettoergebnis (21 - 22)	-349.300,00		
230	Entnahmen von Haushaltsrücklagen	70.000,00		
2301	Entnahmen von Haushaltsrücklagen	70.000,00		
240	Zuweisung an Haushaltsrücklagen	0,00		
2401	Zuweisung an Haushaltsrücklagen			
23	Summe Haushaltsrücklagen	70.000,00		
SA00	Nettoergebnis nach Zuweisung und Entnahmen von Haushaltsrücklagen (Saldo 0 +/- SU23)	-279.300,00		

Öffentliche Ordnung und Sicherheit (Gruppe 1)

MVAG	Mittelverwendungs- und -aufbringungsgruppen (1. und 2. Ebene)	VA 2020 inkl. NVA	VA 2019	RA 2018
211	Erträge aus der operativen Verwaltungstätigkeit	2.100,00		
2111	Erträge aus eigenen Abgaben			
2112	Erträge aus Ertragsanteilen			
2113	Erträge aus Gebühren			
2114	Erträge aus Leistungen	2.000,00		
2115	Erträge aus Besitz und wirtschaftlicher Tätigkeit			
2116	Erträge aus Veräußerung und sonstige Erträge	100,00		
2117	Nicht finanzierungswirksame operative Erträge			
212	Erträge aus Transfers	0,00		
2121	Transferertrag von Trägern des öffentlichen Rechts			
2122	Transferertrag von Beteiligungen			
2123	Transferertrag von Unternehmen (mit Finanzunternehmen)			
2124	Transferertrag von Haushalten und Organisationen ohne Erwerbscharakter			
2125	Transferertrag vom Ausland			
2126	Investitions- und Tilgungszuschüsse zwischen Unternehmungen und Betrieben der Gebietskörperschaft und der Gebietskörperschaft			
2127	Nicht finanzierungswirksamer Transferertrag			
213	Finanzerträge	0,00		
2131	Erträge aus Zinsen			
2132	Erträge aus Zinsen aus derivativen Finanzinstrumenten ohne Grundgeschäft			
2133	Erträge aus Gewinnentnahmen von marktbestimmten Betrieben			
2134	Sonstige Finanzerträge			
2135	Erträge aus Dividenden/Gewinnausschüttungen			
2136	Sonstige nicht finanzierungswirksame Finanzerträge			
21	Summe Erträge	2.100,00		
221	Personalaufwand	0,00		
2211	Personalaufwand (Bezüge, Nebengeb., Mehrleistungen)			
2212	Gesetzlicher und freiwilliger Sozialaufwand			
2213	Sonstiger Personalaufwand			
2214	Nicht finanzierungswirksamer Personalaufwand			
222	Sachaufwand (ohne Transferaufwand)	64.000,00		
2221	Gebrauchs- und Verbrauchsgüter, Handelswaren	2.800,00		
2222	Verwaltungs- und Betriebsaufwand	14.900,00		

Öffentliche Ordnung und Sicherheit (Gruppe 1)

MVAG	Mittelverwendungs- und -aufbringungsgruppen (1. und 2. Ebene)	VA 2020 inkl. NVA	VA 2019	RA 2018
2223	Leasing- und Mietaufwand			
2224	Instandhaltung	7.300,00		
2225	Sonstiger Sachaufwand	9.800,00		
2226	Nicht finanzierungswirksamer Sachaufwand	29.200,00		
223	Transferaufwand (laufende Transfers und Kapitaltransfers)	7.000,00		
2231	Transferaufwand an Träger des öffentlichen Rechts	6.700,00		
2232	Transferaufwand an Beteiligungen			
2233	Transferaufwand an Unternehmen (mit Finanzunternehmen)			
2234	Transferaufwand an Haushalte und Organisationen ohne Erwerbscharakter	300,00		
2235	Transferaufwand an das Ausland			
2236	Investitions- und Tilgungszuschüsse zwischen Unternehmungen und Betrieben der Gebietskörperschaft und der Gebietskörperschaft			
2237	Nicht finanzierungswirksamer Transferaufwand			
224	Finanzaufwand	0,00		
2241	Zinsen aus Finanzschulden, Finanzierungsleasing, Forderungskauf und derivativen Finanzinstrumenten mit Grundgeschäft			
2242	Zinsen und sonstige Aufwendungen aus derivativen Finanzinstrumenten ohne Grundgeschäft			
2243	Gewinnentnahmen von Unternehmungen und marktbestimmten Betrieben der Gebietskörperschaft (innerhalb der Gebietskörperschaft)			
2244	Sonstiger Finanzaufwand			
2245	Nicht finanzierungswirksamer Finanzaufwand			
22	Summe Aufwendungen	71.000,00		
SA0	Saldo (0) Nettoergebnis (21 - 22)	-68.900,00		
230	Entnahmen von Haushaltsrücklagen	0,00		
2301	Entnahmen von Haushaltsrücklagen			
240	Zuweisung an Haushaltsrücklagen	0,00		
2401	Zuweisung an Haushaltsrücklagen			
23	Summe Haushaltsrücklagen	0,00		
SA00	Nettoergebnis nach Zuweisung und Entnahmen von Haushaltsrücklagen (Saldo 0 +/- SU23)	-68.900,00		

Unterricht, Erziehung, Sport und Wissenschaft (Gruppe 2)

MVAG	Mittelverwendungs- und -aufbringungsgruppen (1. und 2. Ebene)	VA 2020 inkl. NVA	VA 2019	RA 2018
211	Erträge aus der operativen Verwaltungstätigkeit	45.600,00		
2111	Erträge aus eigenen Abgaben			
2112	Erträge aus Ertragsanteilen			
2113	Erträge aus Gebühren			
2114	Erträge aus Leistungen	40.400,00		
2115	Erträge aus Besitz und wirtschaftlicher Tätigkeit			
2116	Erträge aus Veräußerung und sonstige Erträge	5.200,00		
2117	Nicht finanzierungswirksame operative Erträge			
212	Erträge aus Transfers	60.700,00		
2121	Transferertrag von Trägern des öffentlichen Rechts	54.300,00		
2122	Transferertrag von Beteiligungen			
2123	Transferertrag von Unternehmen (mit Finanzunternehmen)			
2124	Transferertrag von Haushalten und Organisationen ohne Erwerbscharakter			
2125	Transferertrag vom Ausland			
2126	Investitions- und Tilgungszuschüsse zwischen Unternehmungen und Betrieben der Gebietskörperschaft und der Gebietskörperschaft			
2127	Nicht finanzierungswirksamer Transferertrag	6.400,00		
213	Finanzerträge	100,00		
2131	Erträge aus Zinsen	100,00		
2132	Erträge aus Zinsen aus derivativen Finanzinstrumenten ohne Grundgeschäft			
2133	Erträge aus Gewinnentnahmen von marktbestimmten Betrieben			
2134	Sonstige Finanzerträge			
2135	Erträge aus Dividenden/Gewinnausschüttungen			
2136	Sonstige nicht finanzierungswirksame Finanzerträge			
21	Summe Erträge	106.400,00		
221	Personalaufwand	183.400,00		
2211	Personalaufwand (Bezüge, Nebengeb., Mehrleistungen)	145.500,00		
2212	Gesetzlicher und freiwilliger Sozialaufwand	36.500,00		
2213	Sonstiger Personalaufwand			
2214	Nicht finanzierungswirksamer Personalaufwand	1.400,00		
222	Sachaufwand (ohne Transferaufwand)	153.500,00		
2221	Gebrauchs- und Verbrauchsgüter, Handelswaren	36.400,00		
2222	Verwaltungs- und Betriebsaufwand	28.300,00		

Unterricht, Erziehung, Sport und Wissenschaft (Gruppe 2)

MVAG	Mittelverwendungs- und -aufbringungsgruppen (1. und 2. Ebene)	VA 2020 inkl. NVA	VA 2019	RA 2018
2223	Leasing- und Mietaufwand	400,00		
2224	Instandhaltung	10.500,00		
2225	Sonstiger Sachaufwand	19.500,00		
2226	Nicht finanzierungswirksamer Sachaufwand	58.400,00		
223	Transferaufwand (laufende Transfers und Kapitaltransfers)	92.000,00		
2231	Transferaufwand an Träger des öffentlichen Rechts	88.200,00		
2232	Transferaufwand an Beteiligungen			
2233	Transferaufwand an Unternehmen (mit Finanzunternehmen)			
2234	Transferaufwand an Haushalte und Organisationen ohne Erwerbscharakter	3.800,00		
2235	Transferaufwand an das Ausland			
2236	Investitions- und Tilgungszuschüsse zwischen Unternehmungen und Betrieben der Gebietskörperschaft und der Gebietskörperschaft			
2237	Nicht finanzierungswirksamer Transferaufwand			
224	Finanzaufwand	7.200,00		
2241	Zinsen aus Finanzschulden, Finanzierungsleasing, Forderungskauf und derivativen Finanzinstrumenten mit Grundgeschäft	7.200,00		
2242	Zinsen und sonstige Aufwendungen aus derivativen Finanzinstrumenten ohne Grundgeschäft			
2243	Gewinnentnahmen von Unternehmungen und marktbestimmten Betrieben der Gebietskörperschaft (innerhalb der Gebietskörperschaft)			
2244	Sonstiger Finanzaufwand			
2245	Nicht finanzierungswirksamer Finanzaufwand			
22	Summe Aufwendungen	436.100,00		
SA0	Saldo (0) Nettoergebnis (21 - 22)	-329.700,00		
230	Entnahmen von Haushaltsrücklagen	0,00		
2301	Entnahmen von Haushaltsrücklagen			
240	Zuweisung an Haushaltsrücklagen	100,00		
2401	Zuweisung an Haushaltsrücklagen	100,00		
23	Summe Haushaltsrücklagen	-100,00		
SA00	Nettoergebnis nach Zuweisung und Entnahmen von Haushaltsrücklagen (Saldo 0 +/- SU23)	-329.800,00		

Kunst, Kultur und Kultus (Gruppe 3)

MVAG	Mittelverwendungs- und -aufbringungsgruppen (1. und 2. Ebene)	VA 2020 inkl. NVA	VA 2019	RA 2018
211	Erträge aus der operativen Verwaltungstätigkeit	900,00		
2111	Erträge aus eigenen Abgaben			
2112	Erträge aus Ertragsanteilen			
2113	Erträge aus Gebühren			
2114	Erträge aus Leistungen			
2115	Erträge aus Besitz und wirtschaftlicher Tätigkeit	800,00		
2116	Erträge aus Veräußerung und sonstige Erträge	100,00		
2117	Nicht finanzierungswirksame operative Erträge			
212	Erträge aus Transfers	0,00		
2121	Transferertrag von Trägern des öffentlichen Rechts			
2122	Transferertrag von Beteiligungen			
2123	Transferertrag von Unternehmen (mit Finanzunternehmen)			
2124	Transferertrag von Haushalten und Organisationen ohne Erwerbscharakter			
2125	Transferertrag vom Ausland			
2126	Investitions- und Tilgungszuschüsse zwischen Unternehmungen und Betrieben der Gebietskörperschaft und der Gebietskörperschaft			
2127	Nicht finanzierungswirksamer Transferertrag			
213	Finanzerträge	0,00		
2131	Erträge aus Zinsen			
2132	Erträge aus Zinsen aus derivativen Finanzinstrumenten ohne Grundgeschäft			
2133	Erträge aus Gewinnentnahmen von marktbestimmten Betrieben			
2134	Sonstige Finanzerträge			
2135	Erträge aus Dividenden/Gewinnausschüttungen			
2136	Sonstige nicht finanzierungswirksame Finanzerträge			
21	Summe Erträge	900,00		
221	Personalaufwand	0,00		
2211	Personalaufwand (Bezüge, Nebengeb., Mehrleistungen)			
2212	Gesetzlicher und freiwilliger Sozialaufwand			
2213	Sonstiger Personalaufwand			
2214	Nicht finanzierungswirksamer Personalaufwand			
222	Sachaufwand (ohne Transferaufwand)	9.700,00		
2221	Gebrauchs- und Verbrauchsgüter, Handelswaren	4.000,00		
2222	Verwaltungs- und Betriebsaufwand			

Kunst, Kultur und Kultus (Gruppe 3)

MVAG	Mittelverwendungs- und -aufbringungsgruppen (1. und 2. Ebene)	VA 2020 inkl. NVA	VA 2019	RA 2018
2223	Leasing- und Mietaufwand			
2224	Instandhaltung	500,00		
2225	Sonstiger Sachaufwand	5.200,00		
2226	Nicht finanzierungswirksamer Sachaufwand			
223	Transferaufwand (laufende Transfers und Kapitaltransfers)	26.100,00		
2231	Transferaufwand an Träger des öffentlichen Rechts	23.900,00		
2232	Transferaufwand an Beteiligungen			
2233	Transferaufwand an Unternehmen (mit Finanzunternehmen)			
2234	Transferaufwand an Haushalte und Organisationen ohne Erwerbscharakter	2.200,00		
2235	Transferaufwand an das Ausland			
2236	Investitions- und Tilgungszuschüsse zwischen Unternehmungen und Betrieben der Gebietskörperschaft und der Gebietskörperschaft			
2237	Nicht finanzierungswirksamer Transferaufwand			
224	Finanzaufwand	0,00		
2241	Zinsen aus Finanzschulden, Finanzierungsleasing, Forderungskauf und derivativen Finanzinstrumenten mit Grundgeschäft			
2242	Zinsen und sonstige Aufwendungen aus derivativen Finanzinstrumenten ohne Grundgeschäft			
2243	Gewinnentnahmen von Unternehmungen und marktbestimmten Betrieben der Gebietskörperschaft (innerhalb der Gebietskörperschaft)			
2244	Sonstiger Finanzaufwand			
2245	Nicht finanzierungswirksamer Finanzaufwand			
22	Summe Aufwendungen	35.800,00		
SA0	Saldo (0) Nettoergebnis (21 - 22)	-34.900,00		
230	Entnahmen von Haushaltsrücklagen	0,00		
2301	Entnahmen von Haushaltsrücklagen			
240	Zuweisung an Haushaltsrücklagen	0,00		
2401	Zuweisung an Haushaltsrücklagen			
23	Summe Haushaltsrücklagen	0,00		
SA00	Nettoergebnis nach Zuweisung und Entnahmen von Haushaltsrücklagen (Saldo 0 +/- SU23)	-34.900,00		

Soziale Wohlfahrt und Wohnbauförderung (Gruppe 4)

MVAG	Mittelverwendungs- und -aufbringungsgruppen (1. und 2. Ebene)	VA 2020 inkl. NVA	VA 2019	RA 2018
211	Erträge aus der operativen Verwaltungstätigkeit	25.800,00		
2111	Erträge aus eigenen Abgaben			
2112	Erträge aus Ertragsanteilen			
2113	Erträge aus Gebühren			
2114	Erträge aus Leistungen	25.800,00		
2115	Erträge aus Besitz und wirtschaftlicher Tätigkeit			
2116	Erträge aus Veräußerung und sonstige Erträge			
2117	Nicht finanzierungswirksame operative Erträge			
212	Erträge aus Transfers	12.200,00		
2121	Transferertrag von Trägern des öffentlichen Rechts	12.200,00		
2122	Transferertrag von Beteiligungen			
2123	Transferertrag von Unternehmen (mit Finanzunternehmen)			
2124	Transferertrag von Haushalten und Organisationen ohne Erwerbscharakter			
2125	Transferertrag vom Ausland			
2126	Investitions- und Tilgungszuschüsse zwischen Unternehmungen und Betrieben der Gebietskörperschaft und der Gebietskörperschaft			
2127	Nicht finanzierungswirksamer Transferertrag			
213	Finanzerträge	0,00		
2131	Erträge aus Zinsen			
2132	Erträge aus Zinsen aus derivativen Finanzinstrumenten ohne Grundgeschäft			
2133	Erträge aus Gewinnentnahmen von marktbestimmten Betrieben			
2134	Sonstige Finanzerträge			
2135	Erträge aus Dividenden/Gewinnausschüttungen			
2136	Sonstige nicht finanzierungswirksame Finanzerträge			
21	Summe Erträge	38.000,00		
221	Personalaufwand	0,00		
2211	Personalaufwand (Bezüge, Nebengeb., Mehrleistungen)			
2212	Gesetzlicher und freiwilliger Sozialaufwand			
2213	Sonstiger Personalaufwand			
2214	Nicht finanzierungswirksamer Personalaufwand			
222	Sachaufwand (ohne Transferaufwand)	25.400,00		
2221	Gebrauchs- und Verbrauchsgüter, Handelswaren	25.000,00		
2222	Verwaltungs- und Betriebsaufwand			

Soziale Wohlfahrt und Wohnbauförderung (Gruppe 4)

MVAG	Mittelverwendungs- und -aufbringungsgruppen (1. und 2. Ebene)	VA 2020 inkl. NVA	VA 2019	RA 2018
2223	Leasing- und Mietaufwand			
2224	Instandhaltung			
2225	Sonstiger Sachaufwand	400,00		
2226	Nicht finanzierungswirksamer Sachaufwand			
223	Transferaufwand (laufende Transfers und Kapitaltransfers)	181.800,00		
2231	Transferaufwand an Träger des öffentlichen Rechts	169.800,00		
2232	Transferaufwand an Beteiligungen			
2233	Transferaufwand an Unternehmen (mit Finanzunternehmen)			
2234	Transferaufwand an Haushalte und Organisationen ohne Erwerbscharakter	12.000,00		
2235	Transferaufwand an das Ausland			
2236	Investitions- und Tilgungszuschüsse zwischen Unternehmungen und Betrieben der Gebietskörperschaft und der Gebietskörperschaft			
2237	Nicht finanzierungswirksamer Transferaufwand			
224	Finanzaufwand	0,00		
2241	Zinsen aus Finanzschulden, Finanzierungsleasing, Forderungskauf und derivativen Finanzinstrumenten mit Grundgeschäft			
2242	Zinsen und sonstige Aufwendungen aus derivativen Finanzinstrumenten ohne Grundgeschäft			
2243	Gewinnentnahmen von Unternehmungen und marktbestimmten Betrieben der Gebietskörperschaft (innerhalb der Gebietskörperschaft)			
2244	Sonstiger Finanzaufwand			
2245	Nicht finanzierungswirksamer Finanzaufwand			
22	Summe Aufwendungen	207.200,00		
SA0	Saldo (0) Nettoergebnis (21 - 22)	-169.200,00		
230	Entnahmen von Haushaltsrücklagen	0,00		
2301	Entnahmen von Haushaltsrücklagen			
240	Zuweisung an Haushaltsrücklagen	0,00		
2401	Zuweisung an Haushaltsrücklagen			
23	Summe Haushaltsrücklagen	0,00		
SA00	Nettoergebnis nach Zuweisung und Entnahmen von Haushaltsrücklagen (Saldo 0 +/- SU23)	-169.200,00		

Gesundheit (Gruppe 5)

MVAG	Mittelverwendungs- und -aufbringungsgruppen (1. und 2. Ebene)	VA 2020 inkl. NVA	VA 2019	RA 2018
211	Erträge aus der operativen Verwaltungstätigkeit	600,00		
2111	Erträge aus eigenen Abgaben			
2112	Erträge aus Ertragsanteilen			
2113	Erträge aus Gebühren			
2114	Erträge aus Leistungen	100,00		
2115	Erträge aus Besitz und wirtschaftlicher Tätigkeit			
2116	Erträge aus Veräußerung und sonstige Erträge	500,00		
2117	Nicht finanzierungswirksame operative Erträge			
212	Erträge aus Transfers	0,00		
2121	Transferertrag von Trägern des öffentlichen Rechts			
2122	Transferertrag von Beteiligungen			
2123	Transferertrag von Unternehmen (mit Finanzunternehmen)			
2124	Transferertrag von Haushalten und Organisationen ohne Erwerbscharakter			
2125	Transferertrag vom Ausland			
2126	Investitions- und Tilgungszuschüsse zwischen Unternehmungen und Betrieben der Gebietskörperschaft und der Gebietskörperschaft			
2127	Nicht finanzierungswirksamer Transferertrag			
213	Finanzerträge	0,00		
2131	Erträge aus Zinsen			
2132	Erträge aus Zinsen aus derivativen Finanzinstrumenten ohne Grundgeschäft			
2133	Erträge aus Gewinnentnahmen von marktbestimmten Betrieben			
2134	Sonstige Finanzerträge			
2135	Erträge aus Dividenden/Gewinnausschüttungen			
2136	Sonstige nicht finanzierungswirksame Finanzerträge			
21	Summe Erträge	600,00		
221	Personalaufwand	500,00		
2211	Personalaufwand (Bezüge, Nebengeb., Mehrleistungen)	500,00		
2212	Gesetzlicher und freiwilliger Sozialaufwand			
2213	Sonstiger Personalaufwand			
2214	Nicht finanzierungswirksamer Personalaufwand			
222	Sachaufwand (ohne Transferaufwand)	5.400,00		
2221	Gebrauchs- und Verbrauchsgüter, Handelswaren			
2222	Verwaltungs- und Betriebsaufwand			

Gesundheit (Gruppe 5)

MVAG	Mittelverwendungs- und -aufbringungsgruppen (1. und 2. Ebene)	VA 2020 inkl. NVA	VA 2019	RA 2018
2223	Leasing- und Mietaufwand			
2224	Instandhaltung			
2225	Sonstiger Sachaufwand	5.400,00		
2226	Nicht finanzierungswirksamer Sachaufwand			
223	Transferaufwand (laufende Transfers und Kapitaltransfers)	304.000,00		
2231	Transferaufwand an Träger des öffentlichen Rechts	292.100,00		
2232	Transferaufwand an Beteiligungen			
2233	Transferaufwand an Unternehmen (mit Finanzunternehmen)			
2234	Transferaufwand an Haushalte und Organisationen ohne Erwerbscharakter	11.900,00		
2235	Transferaufwand an das Ausland			
2236	Investitions- und Tilgungszuschüsse zwischen Unternehmungen und Betrieben der Gebietskörperschaft und der Gebietskörperschaft			
2237	Nicht finanzierungswirksamer Transferaufwand			
224	Finanzaufwand	0,00		
2241	Zinsen aus Finanzschulden, Finanzierungsleasing, Forderungskauf und derivativen Finanzinstrumenten mit Grundgeschäft			
2242	Zinsen und sonstige Aufwendungen aus derivativen Finanzinstrumenten ohne Grundgeschäft			
2243	Gewinnentnahmen von Unternehmungen und marktbestimmten Betrieben der Gebietskörperschaft (innerhalb der Gebietskörperschaft)			
2244	Sonstiger Finanzaufwand			
2245	Nicht finanzierungswirksamer Finanzaufwand			
22	Summe Aufwendungen	309.900,00		
SA0	Saldo (0) Nettoergebnis (21 - 22)	-309.300,00		
230	Entnahmen von Haushaltsrücklagen	0,00		
2301	Entnahmen von Haushaltsrücklagen			
240	Zuweisung an Haushaltsrücklagen	0,00		
2401	Zuweisung an Haushaltsrücklagen			
23	Summe Haushaltsrücklagen	0,00		
SA00	Nettoergebnis nach Zuweisung und Entnahmen von Haushaltsrücklagen (Saldo 0 +/- SU23)	-309.300,00		

Straßen- und Wasserbau, Verkehr (Gruppe 6)

MVAG	Mittelverwendungs- und -aufbringungsgruppen (1. und 2. Ebene)	VA 2020 inkl. NVA	VA 2019	RA 2018
211	Erträge aus der operativen Verwaltungstätigkeit	500,00		
2111	Erträge aus eigenen Abgaben			
2112	Erträge aus Ertragsanteilen			
2113	Erträge aus Gebühren			
2114	Erträge aus Leistungen			
2115	Erträge aus Besitz und wirtschaftlicher Tätigkeit			
2116	Erträge aus Veräußerung und sonstige Erträge	500,00		
2117	Nicht finanzierungswirksame operative Erträge			
212	Erträge aus Transfers	37.800,00		
2121	Transferertrag von Trägern des öffentlichen Rechts	37.300,00		
2122	Transferertrag von Beteiligungen			
2123	Transferertrag von Unternehmen (mit Finanzunternehmen)			
2124	Transferertrag von Haushalten und Organisationen ohne Erwerbscharakter	500,00		
2125	Transferertrag vom Ausland			
2126	Investitions- und Tilgungszuschüsse zwischen Unternehmungen und Betrieben der Gebietskörperschaft und der Gebietskörperschaft			
2127	Nicht finanzierungswirksamer Transferertrag			
213	Finanzerträge	300,00		
2131	Erträge aus Zinsen	300,00		
2132	Erträge aus Zinsen aus derivativen Finanzinstrumenten ohne Grundgeschäft			
2133	Erträge aus Gewinnentnahmen von marktbestimmten Betrieben			
2134	Sonstige Finanzerträge			
2135	Erträge aus Dividenden/Gewinnausschüttungen			
2136	Sonstige nicht finanzierungswirksame Finanzerträge			
21	Summe Erträge	38.600,00		
221	Personalaufwand	0,00		
2211	Personalaufwand (Bezüge, Nebengeb., Mehrleistungen)			
2212	Gesetzlicher und freiwilliger Sozialaufwand			
2213	Sonstiger Personalaufwand			
2214	Nicht finanzierungswirksamer Personalaufwand			
222	Sachaufwand (ohne Transferaufwand)	136.000,00		
2221	Gebrauchs- und Verbrauchsgüter, Handelswaren	200,00		
2222	Verwaltungs- und Betriebsaufwand			

Straßen- und Wasserbau, Verkehr (Gruppe 6)

MVAG	Mittelverwendungs- und -aufbringungsgruppen (1. und 2. Ebene)	VA 2020 inkl. NVA	VA 2019	RA 2018
2223	Leasing- und Mietaufwand	100,00		
2224	Instandhaltung	23.700,00		
2225	Sonstiger Sachaufwand	21.900,00		
2226	Nicht finanzierungswirksamer Sachaufwand	90.100,00		
223	Transferaufwand (laufende Transfers und Kapitaltransfers)	19.400,00		
2231	Transferaufwand an Träger des öffentlichen Rechts	19.400,00		
2232	Transferaufwand an Beteiligungen			
2233	Transferaufwand an Unternehmen (mit Finanzunternehmen)			
2234	Transferaufwand an Haushalte und Organisationen ohne Erwerbscharakter			
2235	Transferaufwand an das Ausland			
2236	Investitions- und Tilgungszuschüsse zwischen Unternehmungen und Betrieben der Gebietskörperschaft und der Gebietskörperschaft			
2237	Nicht finanzierungswirksamer Transferaufwand			
224	Finanzaufwand	0,00		
2241	Zinsen aus Finanzschulden, Finanzierungsleasing, Forderungskauf und derivativen Finanzinstrumenten mit Grundgeschäft			
2242	Zinsen und sonstige Aufwendungen aus derivativen Finanzinstrumenten ohne Grundgeschäft			
2243	Gewinnentnahmen von Unternehmungen und marktbestimmten Betrieben der Gebietskörperschaft (innerhalb der Gebietskörperschaft)			
2244	Sonstiger Finanzaufwand			
2245	Nicht finanzierungswirksamer Finanzaufwand			
22	Summe Aufwendungen	155.400,00		
SA0	Saldo (0) Nettoergebnis (21 - 22)	-116.800,00		
230	Entnahmen von Haushaltsrücklagen	29.700,00		
2301	Entnahmen von Haushaltsrücklagen	29.700,00		
240	Zuweisung an Haushaltsrücklagen	200,00		
2401	Zuweisung an Haushaltsrücklagen	200,00		
23	Summe Haushaltsrücklagen	29.500,00		
SA00	Nettoergebnis nach Zuweisung und Entnahmen von Haushaltsrücklagen (Saldo 0 +/- SU23)	-87.300,00		

Wirtschaftsförderung (Gruppe 7)

MVAG	Mittelverwendungs- und -aufbringungsgruppen (1. und 2. Ebene)	VA 2020 inkl. NVA	VA 2019	RA 2018
211	Erträge aus der operativen Verwaltungstätigkeit	2.900,00		
2111	Erträge aus eigenen Abgaben			
2112	Erträge aus Ertragsanteilen			
2113	Erträge aus Gebühren			
2114	Erträge aus Leistungen			
2115	Erträge aus Besitz und wirtschaftlicher Tätigkeit			
2116	Erträge aus Veräußerung und sonstige Erträge	2.900,00		
2117	Nicht finanzierungswirksame operative Erträge			
212	Erträge aus Transfers	2.800,00		
2121	Transferertrag von Trägern des öffentlichen Rechts	2.800,00		
2122	Transferertrag von Beteiligungen			
2123	Transferertrag von Unternehmen (mit Finanzunternehmen)			
2124	Transferertrag von Haushalten und Organisationen ohne Erwerbscharakter			
2125	Transferertrag vom Ausland			
2126	Investitions- und Tilgungszuschüsse zwischen Unternehmungen und Betrieben der Gebietskörperschaft und der Gebietskörperschaft			
2127	Nicht finanzierungswirksamer Transferertrag			
213	Finanzerträge	0,00		
2131	Erträge aus Zinsen			
2132	Erträge aus Zinsen aus derivativen Finanzinstrumenten ohne Grundgeschäft			
2133	Erträge aus Gewinnentnahmen von marktbestimmten Betrieben			
2134	Sonstige Finanzerträge			
2135	Erträge aus Dividenden/Gewinnausschüttungen			
2136	Sonstige nicht finanzierungswirksame Finanzerträge			
21	Summe Erträge	5.700,00		
221	Personalaufwand	0,00		
2211	Personalaufwand (Bezüge, Nebengeb., Mehrleistungen)			
2212	Gesetzlicher und freiwilliger Sozialaufwand			
2213	Sonstiger Personalaufwand			
2214	Nicht finanzierungswirksamer Personalaufwand			
222	Sachaufwand (ohne Transferaufwand)	348.600,00		
2221	Gebrauchs- und Verbrauchsgüter, Handelswaren			
2222	Verwaltungs- und Betriebsaufwand			

Wirtschaftsförderung (Gruppe 7)

MVAG	Mittelverwendungs- und -aufbringungsgruppen (1. und 2. Ebene)	VA 2020 inkl. NVA	VA 2019	RA 2018
2223	Leasing- und Mietaufwand			
2224	Instandhaltung			
2225	Sonstiger Sachaufwand	1.200,00		
2226	Nicht finanzierungswirksamer Sachaufwand	347.400,00		
223	Transferaufwand (laufende Transfers und Kapitaltransfers)	6.000,00		
2231	Transferaufwand an Träger des öffentlichen Rechts			
2232	Transferaufwand an Beteiligungen			
2233	Transferaufwand an Unternehmen (mit Finanzunternehmen)			
2234	Transferaufwand an Haushalte und Organisationen ohne Erwerbscharakter	6.000,00		
2235	Transferaufwand an das Ausland			
2236	Investitions- und Tilgungszuschüsse zwischen Unternehmungen und Betrieben der Gebietskörperschaft und der Gebietskörperschaft			
2237	Nicht finanzierungswirksamer Transferaufwand			
224	Finanzaufwand	0,00		
2241	Zinsen aus Finanzschulden, Finanzierungsleasing, Forderungskauf und derivativen Finanzinstrumenten mit Grundgeschäft			
2242	Zinsen und sonstige Aufwendungen aus derivativen Finanzinstrumenten ohne Grundgeschäft			
2243	Gewinnentnahmen von Unternehmungen und marktbestimmten Betrieben der Gebietskörperschaft (innerhalb der Gebietskörperschaft)			
2244	Sonstiger Finanzaufwand			
2245	Nicht finanzierungswirksamer Finanzaufwand			
22	Summe Aufwendungen	354.600,00		
SA0	Saldo (0) Nettoergebnis (21 - 22)	-348.900,00		
230	Entnahmen von Haushaltsrücklagen	10.400,00		
2301	Entnahmen von Haushaltsrücklagen	10.400,00		
240	Zuweisung an Haushaltsrücklagen	0,00		
2401	Zuweisung an Haushaltsrücklagen			
23	Summe Haushaltsrücklagen	10.400,00		
SA00	Nettoergebnis nach Zuweisung und Entnahmen von Haushaltsrücklagen (Saldo 0 +/- SU23)	-338.500,00		

Dienstleistungen (Gruppe 8)

MVAG	Mittelverwendungs- und -aufbringungsgruppen (1. und 2. Ebene)	VA 2020 inkl. NVA	VA 2019	RA 2018
211	Erträge aus der operativen Verwaltungstätigkeit	445.300,00		
2111	Erträge aus eigenen Abgaben			
2112	Erträge aus Ertragsanteilen			
2113	Erträge aus Gebühren	279.300,00		
2114	Erträge aus Leistungen	400,00		
2115	Erträge aus Besitz und wirtschaftlicher Tätigkeit	134.900,00		
2116	Erträge aus Veräußerung und sonstige Erträge	30.700,00		
2117	Nicht finanzierungswirksame operative Erträge			
212	Erträge aus Transfers	204.300,00		
2121	Transferertrag von Trägern des öffentlichen Rechts	97.200,00		
2122	Transferertrag von Beteiligungen			
2123	Transferertrag von Unternehmen (mit Finanzunternehmen)			
2124	Transferertrag von Haushalten und Organisationen ohne Erwerbscharakter	100,00		
2125	Transferertrag vom Ausland			
2126	Investitions- und Tilgungszuschüsse zwischen Unternehmungen und Betrieben der Gebietskörperschaft und der Gebietskörperschaft			
2127	Nicht finanzierungswirksamer Transferertrag	107.000,00		
213	Finanzerträge	1.600,00		
2131	Erträge aus Zinsen	1.600,00		
2132	Erträge aus Zinsen aus derivativen Finanzinstrumenten ohne Grundgeschäft			
2133	Erträge aus Gewinnentnahmen von marktbestimmten Betrieben			
2134	Sonstige Finanzerträge			
2135	Erträge aus Dividenden/Gewinnausschüttungen			
2136	Sonstige nicht finanzierungswirksame Finanzerträge			
21	Summe Erträge	651.200,00		
221	Personalaufwand	207.100,00		
2211	Personalaufwand (Bezüge, Nebengeb., Mehrleistungen)	163.800,00		
2212	Gesetzlicher und freiwilliger Sozialaufwand	42.300,00		
2213	Sonstiger Personalaufwand			
2214	Nicht finanzierungswirksamer Personalaufwand	1.000,00		
222	Sachaufwand (ohne Transferaufwand)	539.100,00		
2221	Gebrauchs- und Verbrauchsgüter, Handelswaren	19.100,00		
2222	Verwaltungs- und Betriebsaufwand	60.200,00		

Dienstleistungen (Gruppe 8)

MVAG	Mittelverwendungs- und -aufbringungsgruppen (1. und 2. Ebene)	VA 2020 inkl. NVA	VA 2019	RA 2018
2223	Leasing- und Mietaufwand	3.800,00		
2224	Instandhaltung	68.400,00		
2225	Sonstiger Sachaufwand	122.900,00		
2226	Nicht finanzierungswirksamer Sachaufwand	264.700,00		
223	Transferaufwand (laufende Transfers und Kapitaltransfers)	500,00		
2231	Transferaufwand an Träger des öffentlichen Rechts			
2232	Transferaufwand an Beteiligungen			
2233	Transferaufwand an Unternehmen (mit Finanzunternehmen)			
2234	Transferaufwand an Haushalte und Organisationen ohne Erwerbscharakter	500,00		
2235	Transferaufwand an das Ausland			
2236	Investitions- und Tilgungszuschüsse zwischen Unternehmungen und Betrieben der Gebietskörperschaft und der Gebietskörperschaft			
2237	Nicht finanzierungswirksamer Transferaufwand			
224	Finanzaufwand	6.400,00		
2241	Zinsen aus Finanzschulden, Finanzierungsleasing, Forderungskauf und derivativen Finanzinstrumenten mit Grundgeschäft	6.400,00		
2242	Zinsen und sonstige Aufwendungen aus derivativen Finanzinstrumenten ohne Grundgeschäft			
2243	Gewinnentnahmen von Unternehmungen und marktbestimmten Betrieben der Gebietskörperschaft (innerhalb der Gebietskörperschaft)			
2244	Sonstiger Finanzaufwand			
2245	Nicht finanzierungswirksamer Finanzaufwand			
22	Summe Aufwendungen	753.100,00		
SA0	Saldo (0) Nettoergebnis (21 - 22)	-101.900,00		
230	Entnahmen von Haushaltsrücklagen	45.000,00		
2301	Entnahmen von Haushaltsrücklagen	45.000,00		
240	Zuweisung an Haushaltsrücklagen	900,00		
2401	Zuweisung an Haushaltsrücklagen	900,00		
23	Summe Haushaltsrücklagen	44.100,00		
SA00	Nettoergebnis nach Zuweisung und Entnahmen von Haushaltsrücklagen (Saldo 0 +/- SU23)	-57.800,00		

Finanzwirtschaft (Gruppe 9)

MVAG	Mittelverwendungs- und -aufbringungsgruppen (1. und 2. Ebene)	VA 2020 inkl. NVA	VA 2019	RA 2018
211	Erträge aus der operativen Verwaltungstätigkeit	1.234.500,00		
2111	Erträge aus eigenen Abgaben	306.800,00		
2112	Erträge aus Ertragsanteilen	927.000,00		
2113	Erträge aus Gebühren			
2114	Erträge aus Leistungen			
2115	Erträge aus Besitz und wirtschaftlicher Tätigkeit			
2116	Erträge aus Veräußerung und sonstige Erträge	700,00		
2117	Nicht finanzierungswirksame operative Erträge			
212	Erträge aus Transfers	110.000,00		
2121	Transferertrag von Trägern des öffentlichen Rechts	109.400,00		
2122	Transferertrag von Beteiligungen			
2123	Transferertrag von Unternehmen (mit Finanzunternehmen)			
2124	Transferertrag von Haushalten und Organisationen ohne Erwerbscharakter	600,00		
2125	Transferertrag vom Ausland			
2126	Investitions- und Tilgungszuschüsse zwischen Unternehmungen und Betrieben der Gebietskörperschaft und der Gebietskörperschaft			
2127	Nicht finanzierungswirksamer Transferertrag			
213	Finanzerträge	1.500,00		
2131	Erträge aus Zinsen	1.500,00		
2132	Erträge aus Zinsen aus derivativen Finanzinstrumenten ohne Grundgeschäft			
2133	Erträge aus Gewinnentnahmen von marktbestimmten Betrieben			
2134	Sonstige Finanzerträge			
2135	Erträge aus Dividenden/Gewinnausschüttungen			
2136	Sonstige nicht finanzierungswirksame Finanzerträge			
21	Summe Erträge	1.346.000,00		
221	Personalaufwand	0,00		
2211	Personalaufwand (Bezüge, Nebengeb., Mehrleistungen)			
2212	Gesetzlicher und freiwilliger Sozialaufwand			
2213	Sonstiger Personalaufwand			
2214	Nicht finanzierungswirksamer Personalaufwand			
222	Sachaufwand (ohne Transferaufwand)	1.000,00		
2221	Gebrauchs- und Verbrauchsgüter, Handelswaren			
2222	Verwaltungs- und Betriebsaufwand			

Finanzwirtschaft (Gruppe 9)

MVAG	Mittelverwendungs- und -aufbringungsgruppen (1. und 2. Ebene)	VA 2020 inkl. NVA	VA 2019	RA 2018
2223	Leasing- und Mietaufwand			
2224	Instandhaltung			
2225	Sonstiger Sachaufwand	1.000,00		
2226	Nicht finanzierungswirksamer Sachaufwand			
223	Transferaufwand (laufende Transfers und Kapitaltransfers)	0,00		
2231	Transferaufwand an Träger des öffentlichen Rechts			
2232	Transferaufwand an Beteiligungen			
2233	Transferaufwand an Unternehmen (mit Finanzunternehmen)			
2234	Transferaufwand an Haushalte und Organisationen ohne Erwerbscharakter			
2235	Transferaufwand an das Ausland			
2236	Investitions- und Tilgungszuschüsse zwischen Unternehmungen und Betrieben der Gebietskörperschaft und der Gebietskörperschaft			
2237	Nicht finanzierungswirksamer Transferaufwand			
224	Finanzaufwand	1.100,00		
2241	Zinsen aus Finanzschulden, Finanzierungsleasing, Forderungskauf und derivativen Finanzinstrumenten mit Grundgeschäft	100,00		
2242	Zinsen und sonstige Aufwendungen aus derivativen Finanzinstrumenten ohne Grundgeschäft			
2243	Gewinnentnahmen von Unternehmungen und marktbestimmten Betrieben der Gebietskörperschaft (innerhalb der Gebietskörperschaft)			
2244	Sonstiger Finanzaufwand	1.000,00		
2245	Nicht finanzierungswirksamer Finanzaufwand			
22	Summe Aufwendungen	2.100,00		
SA0	Saldo (0) Nettoergebnis (21 - 22)	1.343.900,00		
230	Entnahmen von Haushaltsrücklagen	0,00		
2301	Entnahmen von Haushaltsrücklagen			
240	Zuweisung an Haushaltsrücklagen	700,00		
2401	Zuweisung an Haushaltsrücklagen	700,00		
23	Summe Haushaltsrücklagen	-700,00		
SA00	Nettoergebnis nach Zuweisung und Entnahmen von Haushaltsrücklagen (Saldo 0 +/- SU23)	1.343.200,00		

NVA Finanzierungshaushalt Gesamt 1. Ebene (Anlage 1b)
- interne Vergütungen enthalten

MVAG	Mittelverwendungs- und -aufbringungsgruppen (1. Ebene)	VA 2020 inkl. NVA	VA 2020	1. NVA
OPERATIVE GEBARUNG				
311	Einzahlungen aus der operativen Verwaltungstätigkeit	1.793.700,00	2.237.500,00	-443.800,00
312	Einzahlungen aus Transfers (ohne Kapitaltransfers)	394.400,00	429.400,00	-35.000,00
313	Einzahlungen aus Finanzerträgen	3.500,00	2.900,00	600,00
31	Summe Einzahlungen operative Gebarung	2.191.600,00	2.669.800,00	-478.200,00
321	Auszahlungen aus Personalaufwand	561.600,00	509.900,00	51.700,00
322	Auszahlungen aus Sachaufwand (ohne Transferaufwand)	723.700,00	999.200,00	-275.500,00
323	Auszahlungen aus Transfers (ohne Kapitaltransfers)	664.800,00	658.600,00	6.200,00
324	Auszahlungen aus Finanzaufwand	14.700,00	8.500,00	6.200,00
32	Summe Auszahlungen operative Gebarung	1.964.800,00	2.176.200,00	-211.400,00
SA1	Saldo (1) Geldfluss aus der Operativen Gebarung (31 – 32)	226.800,00	493.600,00	-266.800,00
INVESTIVE GEBARUNG				
331	Einzahlungen aus der Investitionstätigkeit	104.000,00	100.000,00	4.000,00
332	Einzahlungen aus der Rückzahlung von Darlehen sowie gewährten Vorschüssen			
333	Einzahlungen aus Kapitaltransfers	1.695.400,00	32.400,00	1.663.000,00
33	Summe Einzahlungen investive Gebarung	1.799.400,00	132.400,00	1.667.000,00
341	Auszahlungen aus der Investitionstätigkeit	380.500,00	637.300,00	-256.800,00
342	Auszahlungen von gewährten Darlehen sowie gewährten Vorschüssen			
343	Auszahlungen aus Kapitaltransfers	4.200,00	4.200,00	
34	Summe Auszahlungen investive Gebarung	384.700,00	641.500,00	-256.800,00
SA2	Saldo (2) Geldfluss aus der Investiven Gebarung (33 – 34)	1.414.700,00	-509.100,00	1.923.800,00
SA3	Saldo (3) Nettofinanzierungssaldo (Saldo 1 + Saldo 2)	1.641.500,00	-15.500,00	1.657.000,00

MVAG	Mittelverwendungs- und -aufbringungsgruppen (1. Ebene)	VA 2020 inkl. NVA	VA 2020	1. NVA
FINANZIERUNGSTÄTIGKEIT				
351	Einzahlungen aus der Aufnahme von Finanzschulden			
353	Einzahlungen infolge eines Kapitaltausch bei derivativen Finanzinstrumenten mit Grundgeschäft			
355	Einzahlungen aus dem Abgang von Finanzinstrumenten			
35	Summe Einzahlungen aus der Finanzierungstätigkeit	0,00	0,00	0,00
361	Auszahlungen aus der Tilgung von Finanzschulden	1.577.800,00	190.800,00	1.387.000,00
363	Auszahlungen infolge eines Kapitaltausch bei derivativen Finanzinstrumenten mit Grundgeschäft			
365	Auszahlungen für den Erwerb von Finanzinstrumenten			
36	Summe Auszahlungen aus der Finanzierungstätigkeit	1.577.800,00	190.800,00	1.387.000,00
SA4	Saldo (4) Geldfluss aus der Finanzierungstätigkeit (35 – 36)	-1.577.800,00	-190.800,00	-1.387.000,00
SA5	Saldo (5) Geldfluss aus der voranschlagswirksamen Gebarung (Saldo 3 + Saldo 4)	63.700,00	-206.300,00	270.000,00

NVA Finanzierungshaushalt Gesamt 1. und 2. Ebene (Anlage 1b)
- interne Vergütungen enthalten

MVAG	Mittelverwendungs- und aufbringungsgruppen (1. und 2. Ebene)	VA 2020 inkl. NVA	VA 2020	1. NVA
311	Einzahlungen aus der operativen Verwaltungstätigkeit	1.793.700,00	2.237.500,00	-443.800,00
3111	Einzahlungen aus eigenen Abgaben	306.800,00	326.000,00	-19.200,00
3112	Einzahlungen aus Ertragsanteilen	927.000,00	1.027.000,00	-100.000,00
3113	Einzahlungen aus Gebühren	279.300,00	269.700,00	9.600,00
3114	Einzahlungen aus Leistungen	100.100,00	91.300,00	8.800,00
3115	Einzahlungen aus Besitz und wirtschaftlicher Tätigkeit	135.700,00	135.700,00	
3116	Einzahlungen aus Veräußerung von geringwertigen Wirtschaftsgütern (GWG) und sonstige Einzahlungen	44.800,00	387.800,00	-343.000,00
312	Einzahlungen aus Transfers (ohne Kapitaltransfers)	394.400,00	429.400,00	-35.000,00
3121	Transferzahlungen von Trägern des öffentlichen Rechts	393.200,00	428.200,00	-35.000,00
3122	Transferzahlungen von Beteiligungen			
3123	Transferzahlungen von Unternehmen (inkl. Finanzunternehmen)			
3124	Transferzahlungen von Haushalte und Organisationen ohne Erwerbscharakter	1.200,00	1.200,00	
3125	Transferzahlungen vom Ausland			
3126	Investitions- und Tilgungszuschüsse zwischen Unternehmungen und Betrieben der Gebietskörperschaft und der Gebietskörperschaft			
313	Einzahlungen aus Finanzerträgen	3.500,00	2.900,00	600,00
3131	Einzahlungen aus Zinserträgen	3.500,00	2.900,00	600,00
3133	Einzahlungen aus Gewinnentnahmen von marktbestimmten Betrieben			
3134	Sonstige Einzahlungen aus Finanzerträgen			
3135	Einzahlungen aus Dividenden/Gewinnausschüttungen			
31	Summe Einzahlungen operative Gebarung	2.191.600,00	2.669.800,00	-478.200,00
321	Auszahlungen aus Personalaufwand	561.600,00	509.900,00	51.700,00
3211	Auszahlungen für Personalaufwand Bezüge, Nebengebühren, und Mehrleistungsvergütungen)	442.600,00	400.400,00	42.200,00
3212	Auszahlungen für gesetzliche und freiwillige Sozialaufwendungen	119.000,00	108.000,00	11.000,00
3213	Auszahlungen aus sonstigem Personalaufwand		1.500,00	-1.500,00
322	Auszahlungen aus Sachaufwand (ohne Transferaufwand)	723.700,00	999.200,00	-275.500,00
3221	Auszahlungen für Gebrauchs- und Verbrauchsgüter, Handelswaren	95.500,00	81.900,00	13.600,00
3222	Auszahlungen für Verwaltungs- und Betriebsaufwand	127.100,00	123.500,00	3.600,00
3223	Auszahlungen für Leasing- und Mietaufwand	5.300,00	5.300,00	
3224	Auszahlungen für Instandhaltung	116.400,00	65.500,00	50.900,00
3225	Sonstige Auszahlungen aus Sachaufwand	379.400,00	723.000,00	-343.600,00
323	Auszahlungen aus Transfers (ohne Kapitaltransfers)	664.800,00	658.600,00	6.200,00
3231	Transferzahlungen an Träger des öffentlichen Rechts	626.300,00	623.300,00	3.000,00
3232	Transferzahlungen an Beteiligungen			
3233	Transferzahlungen an Unternehmen (inkl. Finanzunternehmen)			
3234	Transferzahlungen an Haushalte und Organisationen ohne Erwerbscharakter	38.500,00	35.300,00	3.200,00

MVAG	Mittelverwendungs- und aufbringungsgruppen (1. und 2. Ebene)	VA 2020 inkl. NVA	VA 2020	1. NVA
3235	Transferzahlungen an das Ausland			
3236	Investitions- und Tilgungszuschüsse zwischen Unternehmungen und Betrieben der Gebietskörperschaft und der Gebietskörperschaft			
324	Auszahlungen aus Finanzaufwand	14.700,00	8.500,00	6.200,00
3241	Auszahlungen für Zinsaufwand, für Finanzierungsleasing, für Forderungskauf, für Finanzschulden und derivative Finanzinstrumente	13.700,00	7.500,00	6.200,00
3242	Auszahlungen für Zinsen aus derivativen Finanzinstrumenten ohne Grundgeschäft			
3243	Auszahlung aus Gewinnentnahmen von marktbestimmten Betrieben			
3244	Sonstige Auszahlungen aus Finanzaufwendungen	1.000,00	1.000,00	
32	Summe Auszahlungen operative Gebarung	1.964.800,00	2.176.200,00	-211.400,00
SA1	Saldo (1) Geldfluss aus der Operativen Gebarung (31 – 32)	226.800,00	493.600,00	-266.800,00
331	Einzahlungen aus der Investitionstätigkeit	104.000,00	100.000,00	4.000,00
3311	Einzahlungen aus der Veräußerung von immateriellem Vermögen			
3312	Einzahlungen aus der Veräußerung von Grundstücken und Grundstückseinrichtungen	104.000,00	100.000,00	4.000,00
3313	Einzahlungen aus der Veräußerung von Gebäuden und Bauten			
3314	Einzahlungen aus der Veräußerung von technischen Anlagen, Fahrzeuge und Maschinen			
3315	Einzahlungen aus der Veräußerung von Amts-, Betriebs- und Geschäftsausstattung			
3316	Einzahlungen aus der Veräußerung von Kulturgütern			
3317	Einzahlungen aus der Veräußerung von Beteiligungen			
332	Einzahlungen aus der Rückzahlung von Darlehen sowie gewährten Vorschüssen	0,00	0,00	0,00
3321	Einzahlungen aus Darlehen an Träger des öffentlichen Rechts			
3322	Einzahlungen aus Darlehen an Beteiligungen			
3323	Einzahlungen aus Darlehen an Unternehmen und Haushalte			
3325	Einzahlungen aus Vorschüssen und Anzahlungen			
333	Einzahlungen aus Kapitaltransfers	1.695.400,00	32.400,00	1.663.000,00
3331	Kapitaltransferzahlungen von Trägern des öffentlichen Rechts	846.300,00	32.400,00	813.900,00
3332	Kapitaltransferzahlungen von Beteiligungen			
3333	Kapitaltransferzahlungen von Unternehmen	35.000,00		35.000,00
3334	Kapitaltransferzahlungen von Haushalten und Organisationen ohne Erwerbscharakter	20.000,00		20.000,00
3335	Kapitaltransferzahlungen vom Ausland	794.100,00		794.100,00
33	Summe Einzahlungen investive Gebarung	1.799.400,00	132.400,00	1.667.000,00
341	Auszahlungen aus der Investitionstätigkeit	380.500,00	637.300,00	-256.800,00
3411	Auszahlungen für den Erwerb von immateriellem Vermögen	1.200,00	1.200,00	
3412	Auszahlungen für den Erwerb von Grundstücken und Grundstückseinrichtungen	252.400,00	509.500,00	-257.100,00
3413	Auszahlungen für den Erwerb von Gebäuden und Bauten	69.700,00	115.000,00	-45.300,00
3414	Auszahlungen für den Erwerb von technischen Anlagen, Fahrzeuge und Maschinen	48.800,00	7.000,00	41.800,00

MVAG	Mittelverwendungs- und aufbringungsgruppen (1. und 2. Ebene)	VA 2020 inkl. NVA	VA 2020	1. NVA
3415	Auszahlungen für den Erwerb von Amts-, Betriebs- und Geschäftsausstattung	8.400,00	4.600,00	3.800,00
3416	Auszahlungen für den Erwerb von Kulturgütern			
3417	Auszahlungen für den Erwerb von Beteiligungen			
342	Auszahlungen von gewährten Darlehen sowie gewährten Vorschüssen	0,00	0,00	0,00
3421	Auszahlung von Darlehen an Träger des öffentlichen Rechts			
3422	Auszahlung von Darlehen an Beteiligungen			
3423	Auszahlung von Darlehen an Unternehmen und Haushalte			
3425	Auszahlungen von Vorschüssen und Anzahlungen			
343	Auszahlungen aus Kapitaltransfers	4.200,00	4.200,00	0,00
3431	Kapitaltransferzahlungen an Träger des öffentlichen Rechts	2.500,00	2.500,00	
3432	Kapitaltransferzahlungen an Beteiligungen			
3433	Kapitaltransferzahlungen an Unternehmen (Finanzunternehmen)			
3434	Kapitaltransferzahlungen an Haushalte und Organisationen ohne Erwerbscharakter	1.700,00	1.700,00	
3435	Kapitaltransferzahlungen an das Ausland			
34	Summe Auszahlungen investive Gebarung	384.700,00	641.500,00	-256.800,00
SA2	Saldo (2) Geldfluss aus der Investiven Gebarung (33 – 34)	1.414.700,00	-509.100,00	1.923.800,00
SA3	Saldo (3) Nettofinanzierungssaldo (Saldo 1 + Saldo 2)	1.641.500,00	-15.500,00	1.657.000,00
351	Einzahlungen aus der Aufnahme von Finanzschulden	0,00	0,00	0,00
3511	Einzahlungen aus empfangenen Darlehen von öffentlichen Körperschaften und Rechtsträgern			
3512	Einzahlungen aus empfangenen Darlehen von Beteiligungen			
3513	Einzahlungen aus empfangenen Darlehen von Unternehmen und privaten Haushalten			
3514	Einzahlungen aus Finanzschulden (Finanzunternehmen)			
353	Einzahlungen infolge eines Kapitaltausch bei derivativen Finanzinstrumenten mit Grundgeschäft	0,00	0,00	0,00
3530	Einzahlungen infolge eines Kapitaltausch bei derivativen Finanzinstrumenten mit Grundgeschäft			
355	Einzahlungen aus dem Abgang von Finanzinstrumenten	0,00	0,00	0,00
3550	Einzahlungen aus dem Abgang von Finanzinstrumenten			
35	Summe Einzahlungen aus der Finanzierungstätigkeit	0,00	0,00	0,00
361	Auszahlungen aus der Tilgung von Finanzschulden	1.577.800,00	190.800,00	1.387.000,00
3611	Auszahlungen aus empfangenen Darlehen von öffentlichen Körperschaften und Rechtsträgern	1.577.800,00	190.800,00	1.387.000,00
3612	Auszahlungen aus empfangenen Darlehen von Beteiligungen			
3613	Auszahlungen aus empfangenen Darlehen von Unternehmen und privaten Haushalten			
3614	Auszahlungen aus Finanzschulden			

MVAG	Mittelverwendungs- und aufbringungsgruppen (1. und 2. Ebene)	VA 2020 inkl. NVA	VA 2020	1. NVA
3615	Auszahlung aus der Rückzahlung von Leasingverbindlichkeiten			
363	Auszahlungen infolge eines Kapitaltausch bei derivativen Finanzinstrumenten mit Grundgeschäft	0,00	0,00	0,00
3630	Auszahlungen infolge eines Kapitaltausch bei derivativen Finanzinstrumenten mit Grundgeschäft			
365	Auszahlungen für den Erwerb von Finanzinstrumenten	0,00	0,00	0,00
3650	Auszahlungen für den Erwerb von Finanzinstrumenten			
36	Summe Auszahlungen aus der Finanzierungstätigkeit	1.577.800,00	190.800,00	1.387.000,00
SA4	Saldo (4) Geldfluss aus der Finanzierungstätigkeit (35 – 36)	-1.577.800,00	-190.800,00	-1.387.000,00
SA5	Saldo (5) Geldfluss aus der voranschlagswirksamen Gebarung (Saldo 3 + Saldo 4)	63.700,00	-206.300,00	270.000,00

Finanzierungshaushalt Bereichsbudget 1. und 2. Ebene
(Anlage 1b)

Vertretungskörper und allgemeine Verwaltung (Gruppe 0)

MVAG	Mittelverwendungs- und aufbringungsgruppen (1. und 2. Ebene)	VA 2020 inkl. NVA	VA 2019	RA 2018
311	Einzahlungen aus der operativen Verwaltungstätigkeit	35.500,00		
3111	Einzahlungen aus eigenen Abgaben			
3112	Einzahlungen aus Ertragsanteilen			
3113	Einzahlungen aus Gebühren			
3114	Einzahlungen aus Leistungen	31.400,00		
3115	Einzahlungen aus Besitz und wirtschaftlicher Tätigkeit			
3116	Einzahlungen aus Veräußerung von geringwertigen Wirtschaftsgütern (GWG) und sonstige Einzahlungen	4.100,00		
312	Einzahlungen aus Transfers (ohne Kapitaltransfers)	80.000,00		
3121	Transferzahlungen von Trägern des öffentlichen Rechts	80.000,00		
3122	Transferzahlungen von Beteiligungen			
3123	Transferzahlungen von Unternehmen (inkl. Finanzunternehmen)			
3124	Transferzahlungen von Haushalte und Organisationen ohne Erwerbscharakter			
3125	Transferzahlungen vom Ausland			
3126	Investitions- und Tilgungszuschüsse zwischen Unternehmungen und Betrieben der Gebietskörperschaft und der Gebietskörperschaft			
313	Einzahlungen aus Finanzerträgen	0,00		
3131	Einzahlungen aus Zinserträgen			
3133	Einzahlungen aus Gewinnentnahmen von marktbestimmten Betrieben			
3134	Sonstige Einzahlungen aus Finanzerträgen			
3135	Einzahlungen aus Dividenden/Gewinnausschüttungen			
31	Summe Einzahlungen operative Gebarung	115.500,00		
321	Auszahlungen aus Personalaufwand	173.000,00		
3211	Auszahlungen für Personalaufwand Bezüge, Nebengebühren, und Mehrleistungsvergütungen)	132.800,00		
3212	Auszahlungen für gesetzliche und freiwillige Sozialaufwendungen	40.200,00		
3213	Auszahlungen aus sonstigem Personalaufwand			
322	Auszahlungen aus Sachaufwand (ohne Transferaufwand)	230.800,00		
3221	Auszahlungen für Gebrauchs- und Verbrauchsgüter, Handelswaren	8.000,00		
3222	Auszahlungen für Verwaltungs- und Betriebsaufwand	23.700,00		
3223	Auszahlungen für Leasing- und Mietaufwand	1.000,00		
3224	Auszahlungen für Instandhaltung	6.000,00		
3225	Sonstige Auszahlungen aus Sachaufwand	192.100,00		
323	Auszahlungen aus Transfers (ohne Kapitaltransfers)	32.200,00		
3231	Transferzahlungen an Träger des öffentlichen Rechts	28.700,00		
3232	Transferzahlungen an Beteiligungen			
3233	Transferzahlungen an Unternehmen (inkl. Finanzunternehmen)			

Vertretungskörper und allgemeine Verwaltung (Gruppe 0)

MVAG	Mittelverwendungs- und aufbringungsgruppen (1. und 2. Ebene)	VA 2020 inkl. NVA	VA 2019	RA 2018
3234	Transferzahlungen an Haushalte und Organisationen ohne Erwerbscharakter	3.500,00		
3235	Transferzahlungen an das Ausland			
3236	Investitions- und Tilgungszuschüsse zwischen Unternehmungen und Betrieben der Gebietskörperschaft und der Gebietskörperschaft			
324	Auszahlungen aus Finanzaufwand	0,00		
3241	Auszahlungen für Zinsaufwand, für Finanzierungsleasing, für Forderungskauf, für Finanzschulden und derivative Finanzinstrumente			
3242	Auszahlungen für Zinsen aus derivativen Finanzinstrumenten ohne Grundgeschäft			
3243	Auszahlung aus Gewinnentnahmen von marktbestimmten Betrieben			
3244	Sonstige Auszahlungen aus Finanzaufwendungen			
32	Summe Auszahlungen operative Gebarung	436.000,00		
SA1	Saldo (1) Geldfluss aus der Operativen Gebarung (31 – 32)	-320.500,00		
331	Einzahlungen aus der Investitionstätigkeit	0,00		
3311	Einzahlungen aus der Veräußerung von immateriellem Vermögen			
3312	Einzahlungen aus der Veräußerung von Grundstücken und Grundstückeinrichtungen			
3313	Einzahlungen aus der Veräußerung von Gebäuden und Bauten			
3314	Einzahlungen aus der Veräußerung von technischen Anlagen, Fahrzeuge und Maschinen			
3315	Einzahlungen aus der Veräußerung von Amts-, Betriebs- und Geschäftsausstattung			
3316	Einzahlungen aus der Veräußerung von Kulturgütern			
3317	Einzahlungen aus der Veräußerung von Beteiligungen			
332	Einzahlungen aus der Rückzahlung von Darlehen sowie gewährten Vorschüssen	0,00		
3321	Einzahlungen aus Darlehen an Träger des öffentlichen Rechts			
3322	Einzahlungen aus Darlehen an Beteiligungen			
3323	Einzahlungen aus Darlehen an Unternehmen und Haushalte			
3325	Einzahlungen aus Vorschüssen und Anzahlungen			
333	Einzahlungen aus Kapitaltransfers	0,00		
3331	Kapitaltransferzahlungen von Trägern des öffentlichen Rechts			
3332	Kapitaltransferzahlungen von Beteiligungen			
3333	Kapitaltransferzahlungen von Unternehmen			
3334	Kapitaltransferzahlungen von Haushalten und Organisationen ohne Erwerbscharakter			
3335	Kapitaltransferzahlungen vom Ausland			
33	Summe Einzahlungen investive Gebarung	0,00		
341	Auszahlungen aus der Investitionstätigkeit	154.200,00		
3411	Auszahlungen für den Erwerb von immateriellem Vermögen	1.200,00		
3412	Auszahlungen für den Erwerb von Grundstücken und Grundstückseinrichtungen	100.000,00		

Vertretungskörper und allgemeine Verwaltung (Gruppe 0)

MVAG	Mittelverwendungs- und aufbringungsgruppen (1. und 2. Ebene)	VA 2020 inkl. NVA	VA 2019	RA 2018
3413	Auszahlungen für den Erwerb von Gebäuden und Bauten	50.000,00		
3414	Auszahlungen für den Erwerb von technischen Anlagen, Fahrzeuge und Maschinen	1.500,00		
3415	Auszahlungen für den Erwerb von Amts-, Betriebs- und Geschäftsausstattung	1.500,00		
3416	Auszahlungen für den Erwerb von Kulturgütern			
3417	Auszahlungen für den Erwerb von Beteiligungen			
342	Auszahlungen von gewährten Darlehen sowie gewährten Vorschüssen	0,00		
3421	Auszahlung von Darlehen an Träger des öffentlichen Rechts			
3422	Auszahlung von Darlehen an Beteiligungen			
3423	Auszahlung von Darlehen an Unternehmen und Haushalte			
3425	Auszahlungen von Vorschüssen und Anzahlungen			
343	Auszahlungen aus Kapitaltransfers	0,00		
3431	Kapitaltransferzahlungen an Träger des öffentlichen Rechts			
3432	Kapitaltransferzahlungen an Beteiligungen			
3433	Kapitaltransferzahlungen an Unternehmen (Finanzunternehmen)			
3434	Kapitaltransferzahlungen an Haushalte und Organisationen ohne Erwerbscharakter			
3435	Kapitaltransferzahlungen an das Ausland			
34	Summe Auszahlungen investive Gebarung	154.200,00		
SA2	Saldo (2) Geldfluss aus der Investiven Gebarung (33 – 34)	-154.200,00		
SA3	Saldo (3) Nettofinanzierungssaldo (Saldo 1 + Saldo 2)	-474.700,00		
351	Einzahlungen aus der Aufnahme von Finanzschulden	0,00		
3511	Einzahlungen aus empfangenen Darlehen von öffentlichen Körperschaften und Rechtsträgern			
3512	Einzahlungen aus empfangenen Darlehen von Beteiligungen			
3513	Einzahlungen aus empfangenen Darlehen von Unternehmen und privaten Haushalten			
3514	Einzahlungen aus Finanzschulden (Finanzunternehmen)			
353	Einzahlungen infolge eines Kapitaltausch bei derivativen Finanzinstrumenten mit Grundgeschäft	0,00		
3530	Einzahlungen infolge eines Kapitaltausch bei derivativen Finanzinstrumenten mit Grundgeschäft			
355	Einzahlungen aus dem Abgang von Finanzinstrumenten	0,00		
3550	Einzahlungen aus dem Abgang von Finanzinstrumenten			
35	Summe Einzahlungen aus der Finanzierungstätigkeit	0,00		
361	Auszahlungen aus der Tilgung von Finanzschulden	2.200,00		
3611	Auszahlungen aus empfangenen Darlehen von öffentlichen Körperschaften und Rechtsträgern	2.200,00		

Vertretungskörper und allgemeine Verwaltung (Gruppe 0)

MVAG	Mittelverwendungs- und aufbringungsgruppen (1. und 2. Ebene)	VA 2020 inkl. NVA	VA 2019	RA 2018
3612	Auszahlungen aus empfangenen Darlehen von Beteiligungen			
3613	Auszahlungen aus empfangenen Darlehen von Unternehmen und privaten Haushalten			
3614	Auszahlungen aus Finanzschulden			
3615	Auszahlung aus der Rückzahlung von Leasingverbindlichkeiten			
363	Auszahlungen infolge eines Kapitaltausch bei derivativen Finanzinstrumenten mit Grundgeschäft	0,00		
3630	Auszahlungen infolge eines Kapitaltausch bei derivativen Finanzinstrumenten mit Grundgeschäft			
365	Auszahlungen für den Erwerb von Finanzinstrumenten	0,00		
3650	Auszahlungen für den Erwerb von Finanzinstrumenten			
36	Summe Auszahlungen aus der Finanzierungstätigkeit	2.200,00		
SA4	Saldo (4) Geldfluss aus der Finanzierungstätigkeit (35 – 36)	-2.200,00		
SA5	Saldo (5) Geldfluss aus der voranschlagswirksamen Gebarung (Saldo 3 + Saldo 4)	-476.900,00		

Öffentliche Ordnung und Sicherheit (Gruppe 1)

MVAG	Mittelverwendungs- und aufbringungsgruppen (1. und 2. Ebene)	VA 2020 inkl. NVA	VA 2019	RA 2018
311	Einzahlungen aus der operativen Verwaltungstätigkeit	2.100,00		
3111	Einzahlungen aus eigenen Abgaben			
3112	Einzahlungen aus Ertragsanteilen			
3113	Einzahlungen aus Gebühren			
3114	Einzahlungen aus Leistungen	2.000,00		
3115	Einzahlungen aus Besitz und wirtschaftlicher Tätigkeit			
3116	Einzahlungen aus Veräußerung von geringwertigen Wirtschaftsgütern (GWG) und sonstige Einzahlungen	100,00		
312	Einzahlungen aus Transfers (ohne Kapitaltransfers)	0,00		
3121	Transferzahlungen von Trägern des öffentlichen Rechts			
3122	Transferzahlungen von Beteiligungen			
3123	Transferzahlungen von Unternehmen (inkl. Finanzunternehmen)			
3124	Transferzahlungen von Haushalte und Organisationen ohne Erwerbscharakter			
3125	Transferzahlungen vom Ausland			
3126	Investitions- und Tilgungszuschüsse zwischen Unternehmungen und Betrieben der Gebietskörperschaft und der Gebietskörperschaft			
313	Einzahlungen aus Finanzerträgen	0,00		
3131	Einzahlungen aus Zinserträgen			
3133	Einzahlungen aus Gewinnentnahmen von marktbestimmten Betrieben			
3134	Sonstige Einzahlungen aus Finanzerträgen			
3135	Einzahlungen aus Dividenden/Gewinnausschüttungen			
31	Summe Einzahlungen operative Gebarung	2.100,00		
321	Auszahlungen aus Personalaufwand	0,00		
3211	Auszahlungen für Personalaufwand Bezüge, Nebengebühren, und Mehrleistungsvergütungen)			
3212	Auszahlungen für gesetzliche und freiwillige Sozialaufwendungen			
3213	Auszahlungen aus sonstigem Personalaufwand			
322	Auszahlungen aus Sachaufwand (ohne Transferaufwand)	34.800,00		
3221	Auszahlungen für Gebrauchs- und Verbrauchsgüter, Handelswaren	2.800,00		
3222	Auszahlungen für Verwaltungs- und Betriebsaufwand	14.900,00		
3223	Auszahlungen für Leasing- und Mietaufwand			
3224	Auszahlungen für Instandhaltung	7.300,00		
3225	Sonstige Auszahlungen aus Sachaufwand	9.800,00		
323	Auszahlungen aus Transfers (ohne Kapitaltransfers)	4.500,00		
3231	Transferzahlungen an Träger des öffentlichen Rechts	4.200,00		
3232	Transferzahlungen an Beteiligungen			
3233	Transferzahlungen an Unternehmen (inkl. Finanzunternehmen)			

Öffentliche Ordnung und Sicherheit (Gruppe 1)

MVAG	Mittelverwendungs- und aufbringungsgruppen (1. und 2. Ebene)	VA 2020 inkl. NVA	VA 2019	RA 2018
3234	Transferzahlungen an Haushalte und Organisationen ohne Erwerbscharakter	300,00		
3235	Transferzahlungen an das Ausland			
3236	Investitions- und Tilgungszuschüsse zwischen Unternehmungen und Betrieben der Gebietskörperschaft und der Gebietskörperschaft			
324	Auszahlungen aus Finanzaufwand	0,00		
3241	Auszahlungen für Zinsaufwand, für Finanzierungsleasing, für Forderungskauf, für Finanzschulden und derivative Finanzinstrumente			
3242	Auszahlungen für Zinsen aus derivativen Finanzinstrumenten ohne Grundgeschäft			
3243	Auszahlung aus Gewinnentnahmen von marktbestimmten Betrieben			
3244	Sonstige Auszahlungen aus Finanzaufwendungen			
32	Summe Auszahlungen operative Gebarung	39.300,00		
SA1	Saldo (1) Geldfluss aus der Operativen Gebarung (31 – 32)	-37.200,00		
331	Einzahlungen aus der Investitionstätigkeit	0,00		
3311	Einzahlungen aus der Veräußerung von immateriellem Vermögen			
3312	Einzahlungen aus der Veräußerung von Grundstücken und Grundstückeinrichtungen			
3313	Einzahlungen aus der Veräußerung von Gebäuden und Bauten			
3314	Einzahlungen aus der Veräußerung von technischen Anlagen, Fahrzeuge und Maschinen			
3315	Einzahlungen aus der Veräußerung von Amts-, Betriebs- und Geschäftsausstattung			
3316	Einzahlungen aus der Veräußerung von Kulturgütern			
3317	Einzahlungen aus der Veräußerung von Beteiligungen			
332	Einzahlungen aus der Rückzahlung von Darlehen sowie gewährten Vorschüssen	0,00		
3321	Einzahlungen aus Darlehen an Träger des öffentlichen Rechts			
3322	Einzahlungen aus Darlehen an Beteiligungen			
3323	Einzahlungen aus Darlehen an Unternehmen und Haushalte			
3325	Einzahlungen aus Vorschüssen und Anzahlungen			
333	Einzahlungen aus Kapitaltransfers	0,00		
3331	Kapitaltransferzahlungen von Trägern des öffentlichen Rechts			
3332	Kapitaltransferzahlungen von Beteiligungen			
3333	Kapitaltransferzahlungen von Unternehmen			
3334	Kapitaltransferzahlungen von Haushalten und Organisationen ohne Erwerbscharakter			
3335	Kapitaltransferzahlungen vom Ausland			
33	Summe Einzahlungen investive Gebarung	0,00		
341	Auszahlungen aus der Investitionstätigkeit	0,00		
3411	Auszahlungen für den Erwerb von immateriellem Vermögen			
3412	Auszahlungen für den Erwerb von Grundstücken und Grundstückseinrichtungen			

Öffentliche Ordnung und Sicherheit (Gruppe 1)

MVAG	Mittelverwendungs- und aufbringungsgruppen (1. und 2. Ebene)	VA 2020 inkl. NVA	VA 2019	RA 2018
3413	Auszahlungen für den Erwerb von Gebäuden und Bauten			
3414	Auszahlungen für den Erwerb von technischen Anlagen, Fahrzeuge und Maschinen			
3415	Auszahlungen für den Erwerb von Amts-, Betriebs- und Geschäftsausstattung			
3416	Auszahlungen für den Erwerb von Kulturgütern			
3417	Auszahlungen für den Erwerb von Beteiligungen			
342	Auszahlungen von gewährten Darlehen sowie gewährten Vorschüssen	0,00		
3421	Auszahlung von Darlehen an Träger des öffentlichen Rechts			
3422	Auszahlung von Darlehen an Beteiligungen			
3423	Auszahlung von Darlehen an Unternehmen und Haushalte			
3425	Auszahlungen von Vorschüssen und Anzahlungen			
343	Auszahlungen aus Kapitaltransfers	2.500,00		
3431	Kapitaltransferzahlungen an Träger des öffentlichen Rechts	2.500,00		
3432	Kapitaltransferzahlungen an Beteiligungen			
3433	Kapitaltransferzahlungen an Unternehmen (Finanzunternehmen)			
3434	Kapitaltransferzahlungen an Haushalte und Organisationen ohne Erwerbscharakter			
3435	Kapitaltransferzahlungen an das Ausland			
34	Summe Auszahlungen investive Gebarung	2.500,00		
SA2	Saldo (2) Geldfluss aus der Investiven Gebarung (33 – 34)	-2.500,00		
SA3	Saldo (3) Nettofinanzierungssaldo (Saldo 1 + Saldo 2)	-39.700,00		
351	Einzahlungen aus der Aufnahme von Finanzschulden	0,00		
3511	Einzahlungen aus empfangenen Darlehen von öffentlichen Körperschaften und Rechtsträgern			
3512	Einzahlungen aus empfangenen Darlehen von Beteiligungen			
3513	Einzahlungen aus empfangenen Darlehen von Unternehmen und privaten Haushalten			
3514	Einzahlungen aus Finanzschulden (Finanzunternehmen)			
353	Einzahlungen infolge eines Kapitaltausch bei derivativen Finanzinstrumenten mit Grundgeschäft	0,00		
3530	Einzahlungen infolge eines Kapitaltausch bei derivativen Finanzinstrumenten mit Grundgeschäft			
355	Einzahlungen aus dem Abgang von Finanzinstrumenten	0,00		
3550	Einzahlungen aus dem Abgang von Finanzinstrumenten			
35	Summe Einzahlungen aus der Finanzierungstätigkeit	0,00		
361	Auszahlungen aus der Tilgung von Finanzschulden	0,00		
3611	Auszahlungen aus empfangenen Darlehen von öffentlichen Körperschaften und Rechtsträgern			

Öffentliche Ordnung und Sicherheit (Gruppe 1)

MVAG	Mittelverwendungs- und aufbringungsgruppen (1. und 2. Ebene)	VA 2020 inkl. NVA	VA 2019	RA 2018
3612	Auszahlungen aus empfangenen Darlehen von Beteiligungen			
3613	Auszahlungen aus empfangenen Darlehen von Unternehmen und privaten Haushalten			
3614	Auszahlungen aus Finanzschulden			
3615	Auszahlung aus der Rückzahlung von Leasingverbindlichkeiten			
363	Auszahlungen infolge eines Kapitaltausch bei derivativen Finanzinstrumenten mit Grundgeschäft	0,00		
3630	Auszahlungen infolge eines Kapitaltausch bei derivativen Finanzinstrumenten mit Grundgeschäft			
365	Auszahlungen für den Erwerb von Finanzinstrumenten	0,00		
3650	Auszahlungen für den Erwerb von Finanzinstrumenten			
36	Summe Auszahlungen aus der Finanzierungstätigkeit	0,00		
SA4	Saldo (4) Geldfluss aus der Finanzierungstätigkeit (35 – 36)	0,00		
SA5	Saldo (5) Geldfluss aus der voranschlagswirksamen Gebarung (Saldo 3 + Saldo 4)	-39.700,00		

Unterricht, Erziehung, Sport und Wissenschaft (Gruppe 2)

MVAG	Mittelverwendungs- und aufbringungsgruppen (1. und 2. Ebene)	VA 2020 inkl. NVA	VA 2019	RA 2018
311	Einzahlungen aus der operativen Verwaltungstätigkeit	45.600,00		
3111	Einzahlungen aus eigenen Abgaben			
3112	Einzahlungen aus Ertragsanteilen			
3113	Einzahlungen aus Gebühren			
3114	Einzahlungen aus Leistungen	40.400,00		
3115	Einzahlungen aus Besitz und wirtschaftlicher Tätigkeit			
3116	Einzahlungen aus Veräußerung von geringwertigen Wirtschaftsgütern (GWG) und sonstige Einzahlungen	5.200,00		
312	Einzahlungen aus Transfers (ohne Kapitaltransfers)	54.300,00		
3121	Transferzahlungen von Trägern des öffentlichen Rechts	54.300,00		
3122	Transferzahlungen von Beteiligungen			
3123	Transferzahlungen von Unternehmen (inkl. Finanzunternehmen)			
3124	Transferzahlungen von Haushalte und Organisationen ohne Erwerbscharakter			
3125	Transferzahlungen vom Ausland			
3126	Investitions- und Tilgungszuschüsse zwischen Unternehmungen und Betrieben der Gebietskörperschaft und der Gebietskörperschaft			
313	Einzahlungen aus Finanzerträgen	100,00		
3131	Einzahlungen aus Zinserträgen	100,00		
3133	Einzahlungen aus Gewinnentnahmen von marktbestimmten Betrieben			
3134	Sonstige Einzahlungen aus Finanzerträgen			
3135	Einzahlungen aus Dividenden/Gewinnausschüttungen			
31	Summe Einzahlungen operative Gebarung	100.000,00		
321	Auszahlungen aus Personalaufwand	182.000,00		
3211	Auszahlungen für Personalaufwand Bezüge, Nebengebühren, und Mehrleistungsvergütungen)	145.500,00		
3212	Auszahlungen für gesetzliche und freiwillige Sozialaufwendungen	36.500,00		
3213	Auszahlungen aus sonstigem Personalaufwand			
322	Auszahlungen aus Sachaufwand (ohne Transferaufwand)	95.100,00		
3221	Auszahlungen für Gebrauchs- und Verbrauchsgüter, Handelswaren	36.400,00		
3222	Auszahlungen für Verwaltungs- und Betriebsaufwand	28.300,00		
3223	Auszahlungen für Leasing- und Mietaufwand	400,00		
3224	Auszahlungen für Instandhaltung	10.500,00		
3225	Sonstige Auszahlungen aus Sachaufwand	19.500,00		
323	Auszahlungen aus Transfers (ohne Kapitaltransfers)	92.000,00		
3231	Transferzahlungen an Träger des öffentlichen Rechts	88.200,00		
3232	Transferzahlungen an Beteiligungen			
3233	Transferzahlungen an Unternehmen (inkl. Finanzunternehmen)			

Unterricht, Erziehung, Sport und Wissenschaft (Gruppe 2)

MVAG	Mittelverwendungs- und aufbringungsgruppen (1. und 2. Ebene)	VA 2020 inkl. NVA	VA 2019	RA 2018
3234	Transferzahlungen an Haushalte und Organisationen ohne Erwerbscharakter	3.800,00		
3235	Transferzahlungen an das Ausland			
3236	Investitions- und Tilgungszuschüsse zwischen Unternehmungen und Betrieben der Gebietskörperschaft und der Gebietskörperschaft			
324	Auszahlungen aus Finanzaufwand	7.200,00		
3241	Auszahlungen für Zinsaufwand, für Finanzierungsleasing, für Forderungskauf, für Finanzschulden und derivative Finanzinstrumente	7.200,00		
3242	Auszahlungen für Zinsen aus derivativen Finanzinstrumenten ohne Grundgeschäft			
3243	Auszahlung aus Gewinnentnahmen von marktbestimmten Betrieben			
3244	Sonstige Auszahlungen aus Finanzaufwendungen			
32	Summe Auszahlungen operative Gebarung	376.300,00		
SA1	Saldo (1) Geldfluss aus der Operativen Gebarung (31 – 32)	-276.300,00		
331	Einzahlungen aus der Investitionstätigkeit	0,00		
3311	Einzahlungen aus der Veräußerung von immateriellem Vermögen			
3312	Einzahlungen aus der Veräußerung von Grundstücken und Grundstückeinrichtungen			
3313	Einzahlungen aus der Veräußerung von Gebäuden und Bauten			
3314	Einzahlungen aus der Veräußerung von technischen Anlagen, Fahrzeuge und Maschinen			
3315	Einzahlungen aus der Veräußerung von Amts-, Betriebs- und Geschäftsausstattung			
3316	Einzahlungen aus der Veräußerung von Kulturgütern			
3317	Einzahlungen aus der Veräußerung von Beteiligungen			
332	Einzahlungen aus der Rückzahlung von Darlehen sowie gewährten Vorschüssen	0,00		
3321	Einzahlungen aus Darlehen an Träger des öffentlichen Rechts			
3322	Einzahlungen aus Darlehen an Beteiligungen			
3323	Einzahlungen aus Darlehen an Unternehmen und Haushalte			
3325	Einzahlungen aus Vorschüssen und Anzahlungen			
333	Einzahlungen aus Kapitaltransfers	1.641.600,00		
3331	Kapitaltransferzahlungen von Trägern des öffentlichen Rechts	812.500,00		
3332	Kapitaltransferzahlungen von Beteiligungen			
3333	Kapitaltransferzahlungen von Unternehmen	35.000,00		
3334	Kapitaltransferzahlungen von Haushalten und Organisationen ohne Erwerbscharakter			
3335	Kapitaltransferzahlungen vom Ausland	794.100,00		
33	Summe Einzahlungen investive Gebarung	1.641.600,00		
341	Auszahlungen aus der Investitionstätigkeit	41.400,00		
3411	Auszahlungen für den Erwerb von immateriellem Vermögen			
3412	Auszahlungen für den Erwerb von Grundstücken und Grundstückseinrichtungen			

Unterricht, Erziehung, Sport und Wissenschaft (Gruppe 2)

MVAG	Mittelverwendungs- und aufbringungsgruppen (1. und 2. Ebene)	VA 2020 inkl. NVA	VA 2019	RA 2018
3413	Auszahlungen für den Erwerb von Gebäuden und Bauten			
3414	Auszahlungen für den Erwerb von technischen Anlagen, Fahrzeuge und Maschinen	39.300,00		
3415	Auszahlungen für den Erwerb von Amts-, Betriebs- und Geschäftsausstattung	2.100,00		
3416	Auszahlungen für den Erwerb von Kulturgütern			
3417	Auszahlungen für den Erwerb von Beteiligungen			
342	Auszahlungen von gewährten Darlehen sowie gewährten Vorschüssen	0,00		
3421	Auszahlung von Darlehen an Träger des öffentlichen Rechts			
3422	Auszahlung von Darlehen an Beteiligungen			
3423	Auszahlung von Darlehen an Unternehmen und Haushalte			
3425	Auszahlungen von Vorschüssen und Anzahlungen			
343	Auszahlungen aus Kapitaltransfers	0,00		
3431	Kapitaltransferzahlungen an Träger des öffentlichen Rechts			
3432	Kapitaltransferzahlungen an Beteiligungen			
3433	Kapitaltransferzahlungen an Unternehmen (Finanzunternehmen)			
3434	Kapitaltransferzahlungen an Haushalte und Organisationen ohne Erwerbscharakter			
3435	Kapitaltransferzahlungen an das Ausland			
34	Summe Auszahlungen investive Gebarung	41.400,00		
SA2	Saldo (2) Geldfluss aus der Investiven Gebarung (33 – 34)	1.600.200,00		
SA3	Saldo (3) Nettofinanzierungssaldo (Saldo 1 + Saldo 2)	1.323.900,00		
351	Einzahlungen aus der Aufnahme von Finanzschulden	0,00		
3511	Einzahlungen aus empfangenen Darlehen von öffentlichen Körperschaften und Rechtsträgern			
3512	Einzahlungen aus empfangenen Darlehen von Beteiligungen			
3513	Einzahlungen aus empfangenen Darlehen von Unternehmen und privaten Haushalten			
3514	Einzahlungen aus Finanzschulden (Finanzunternehmen)			
353	Einzahlungen infolge eines Kapitaltausch bei derivativen Finanzinstrumenten mit Grundgeschäft	0,00		
3530	Einzahlungen infolge eines Kapitaltausch bei derivativen Finanzinstrumenten mit Grundgeschäft			
355	Einzahlungen aus dem Abgang von Finanzinstrumenten	0,00		
3550	Einzahlungen aus dem Abgang von Finanzinstrumenten			
35	Summe Einzahlungen aus der Finanzierungstätigkeit	0,00		
361	Auszahlungen aus der Tilgung von Finanzschulden	1.400.000,00		
3611	Auszahlungen aus empfangenen Darlehen von öffentlichen Körperschaften und Rechtsträgern	1.400.000,00		

Unterricht, Erziehung, Sport und Wissenschaft (Gruppe 2)

MVAG	Mittelverwendungs- und aufbringungsgruppen (1. und 2. Ebene)	VA 2020 inkl. NVA	VA 2019	RA 2018
3612	Auszahlungen aus empfangenen Darlehen von Beteiligungen			
3613	Auszahlungen aus empfangenen Darlehen von Unternehmen und privaten Haushalten			
3614	Auszahlungen aus Finanzschulden			
3615	Auszahlung aus der Rückzahlung von Leasingverbindlichkeiten			
363	Auszahlungen infolge eines Kapitaltausch bei derivativen Finanzinstrumenten mit Grundgeschäft	0,00		
3630	Auszahlungen infolge eines Kapitaltausch bei derivativen Finanzinstrumenten mit Grundgeschäft			
365	Auszahlungen für den Erwerb von Finanzinstrumenten	0,00		
3650	Auszahlungen für den Erwerb von Finanzinstrumenten			
36	Summe Auszahlungen aus der Finanzierungstätigkeit	1.400.000,00		
SA4	Saldo (4) Geldfluss aus der Finanzierungstätigkeit (35 – 36)	-1.400.000,00		
SA5	Saldo (5) Geldfluss aus der voranschlagswirksamen Gebarung (Saldo 3 + Saldo 4)	-76.100,00		

Kunst, Kultur und Kultus (Gruppe 3)

MVAG	Mittelverwendungs- und aufbringungsgruppen (1. und 2. Ebene)	VA 2020 inkl. NVA	VA 2019	RA 2018
311	Einzahlungen aus der operativen Verwaltungstätigkeit	900,00		
3111	Einzahlungen aus eigenen Abgaben			
3112	Einzahlungen aus Ertragsanteilen			
3113	Einzahlungen aus Gebühren			
3114	Einzahlungen aus Leistungen			
3115	Einzahlungen aus Besitz und wirtschaftlicher Tätigkeit	800,00		
3116	Einzahlungen aus Veräußerung von geringwertigen Wirtschaftsgütern (GWG) und sonstige Einzahlungen	100,00		
312	Einzahlungen aus Transfers (ohne Kapitaltransfers)	0,00		
3121	Transferzahlungen von Trägern des öffentlichen Rechts			
3122	Transferzahlungen von Beteiligungen			
3123	Transferzahlungen von Unternehmen (inkl. Finanzunternehmen)			
3124	Transferzahlungen von Haushalte und Organisationen ohne Erwerbscharakter			
3125	Transferzahlungen vom Ausland			
3126	Investitions- und Tilgungszuschüsse zwischen Unternehmungen und Betrieben der Gebietskörperschaft und der Gebietskörperschaft			
313	Einzahlungen aus Finanzerträgen	0,00		
3131	Einzahlungen aus Zinserträgen			
3133	Einzahlungen aus Gewinnentnahmen von marktbestimmten Betrieben			
3134	Sonstige Einzahlungen aus Finanzerträgen			
3135	Einzahlungen aus Dividenden/Gewinnausschüttungen			
31	Summe Einzahlungen operative Gebarung	900,00		
321	Auszahlungen aus Personalaufwand	0,00		
3211	Auszahlungen für Personalaufwand Bezüge, Nebengebühren, und Mehrleistungsvergütungen)			
3212	Auszahlungen für gesetzliche und freiwillige Sozialaufwendungen			
3213	Auszahlungen aus sonstigem Personalaufwand			
322	Auszahlungen aus Sachaufwand (ohne Transferaufwand)	9.700,00		
3221	Auszahlungen für Gebrauchs- und Verbrauchsgüter, Handelswaren	4.000,00		
3222	Auszahlungen für Verwaltungs- und Betriebsaufwand			
3223	Auszahlungen für Leasing- und Mietaufwand			
3224	Auszahlungen für Instandhaltung	500,00		
3225	Sonstige Auszahlungen aus Sachaufwand	5.200,00		
323	Auszahlungen aus Transfers (ohne Kapitaltransfers)	24.400,00		
3231	Transferzahlungen an Träger des öffentlichen Rechts	23.900,00		
3232	Transferzahlungen an Beteiligungen			
3233	Transferzahlungen an Unternehmen (inkl. Finanzunternehmen)			

Kunst, Kultur und Kultus (Gruppe 3)

MVAG	Mittelverwendungs- und aufbringungsgruppen (1. und 2. Ebene)	VA 2020 inkl. NVA	VA 2019	RA 2018
3234	Transferzahlungen an Haushalte und Organisationen ohne Erwerbscharakter	500,00		
3235	Transferzahlungen an das Ausland			
3236	Investitions- und Tilgungszuschüsse zwischen Unternehmungen und Betrieben der Gebietskörperschaft und der Gebietskörperschaft			
324	Auszahlungen aus Finanzaufwand	0,00		
3241	Auszahlungen für Zinsaufwand, für Finanzierungsleasing, für Forderungskauf, für Finanzschulden und derivative Finanzinstrumente			
3242	Auszahlungen für Zinsen aus derivativen Finanzinstrumenten ohne Grundgeschäft			
3243	Auszahlung aus Gewinnentnahmen von marktbestimmten Betrieben			
3244	Sonstige Auszahlungen aus Finanzaufwendungen			
32	Summe Auszahlungen operative Gebarung	34.100,00		
SA1	Saldo (1) Geldfluss aus der Operativen Gebarung (31 – 32)	-33.200,00		
331	Einzahlungen aus der Investitionstätigkeit	0,00		
3311	Einzahlungen aus der Veräußerung von immateriellem Vermögen			
3312	Einzahlungen aus der Veräußerung von Grundstücken und Grundstückeinrichtungen			
3313	Einzahlungen aus der Veräußerung von Gebäuden und Bauten			
3314	Einzahlungen aus der Veräußerung von technischen Anlagen, Fahrzeuge und Maschinen			
3315	Einzahlungen aus der Veräußerung von Amts-, Betriebs- und Geschäftsausstattung			
3316	Einzahlungen aus der Veräußerung von Kulturgütern			
3317	Einzahlungen aus der Veräußerung von Beteiligungen			
332	Einzahlungen aus der Rückzahlung von Darlehen sowie gewährten Vorschüssen	0,00		
3321	Einzahlungen aus Darlehen an Träger des öffentlichen Rechts			
3322	Einzahlungen aus Darlehen an Beteiligungen			
3323	Einzahlungen aus Darlehen an Unternehmen und Haushalte			
3325	Einzahlungen aus Vorschüssen und Anzahlungen			
333	Einzahlungen aus Kapitaltransfers	0,00		
3331	Kapitaltransferzahlungen von Trägern des öffentlichen Rechts			
3332	Kapitaltransferzahlungen von Beteiligungen			
3333	Kapitaltransferzahlungen von Unternehmen			
3334	Kapitaltransferzahlungen von Haushalten und Organisationen ohne Erwerbscharakter			
3335	Kapitaltransferzahlungen vom Ausland			
33	Summe Einzahlungen investive Gebarung	0,00		
341	Auszahlungen aus der Investitionstätigkeit	0,00		
3411	Auszahlungen für den Erwerb von immateriellem Vermögen			
3412	Auszahlungen für den Erwerb von Grundstücken und Grundstückseinrichtungen			

Kunst, Kultur und Kultus (Gruppe 3)

MVAG	Mittelverwendungs- und aufbringungsgruppen (1. und 2. Ebene)	VA 2020 inkl. NVA	VA 2019	RA 2018
3413	Auszahlungen für den Erwerb von Gebäuden und Bauten			
3414	Auszahlungen für den Erwerb von technischen Anlagen, Fahrzeuge und Maschinen			
3415	Auszahlungen für den Erwerb von Amts-, Betriebs- und Geschäftsausstattung			
3416	Auszahlungen für den Erwerb von Kulturgütern			
3417	Auszahlungen für den Erwerb von Beteiligungen			
342	Auszahlungen von gewährten Darlehen sowie gewährten Vorschüssen	0,00		
3421	Auszahlung von Darlehen an Träger des öffentlichen Rechts			
3422	Auszahlung von Darlehen an Beteiligungen			
3423	Auszahlung von Darlehen an Unternehmen und Haushalte			
3425	Auszahlungen von Vorschüssen und Anzahlungen			
343	Auszahlungen aus Kapitaltransfers	1.700,00		
3431	Kapitaltransferzahlungen an Träger des öffentlichen Rechts			
3432	Kapitaltransferzahlungen an Beteiligungen			
3433	Kapitaltransferzahlungen an Unternehmen (Finanzunternehmen)			
3434	Kapitaltransferzahlungen an Haushalte und Organisationen ohne Erwerbscharakter	1.700,00		
3435	Kapitaltransferzahlungen an das Ausland			
34	Summe Auszahlungen investive Gebarung	1.700,00		
SA2	Saldo (2) Geldfluss aus der Investiven Gebarung (33 – 34)	-1.700,00		
SA3	Saldo (3) Nettofinanzierungssaldo (Saldo 1 + Saldo 2)	-34.900,00		
351	Einzahlungen aus der Aufnahme von Finanzschulden	0,00		
3511	Einzahlungen aus empfangenen Darlehen von öffentlichen Körperschaften und Rechtsträgern			
3512	Einzahlungen aus empfangenen Darlehen von Beteiligungen			
3513	Einzahlungen aus empfangenen Darlehen von Unternehmen und privaten Haushalten			
3514	Einzahlungen aus Finanzschulden (Finanzunternehmen)			
353	Einzahlungen infolge eines Kapitaltausch bei derivativen Finanzinstrumenten mit Grundgeschäft	0,00		
3530	Einzahlungen infolge eines Kapitaltausch bei derivativen Finanzinstrumenten mit Grundgeschäft			
355	Einzahlungen aus dem Abgang von Finanzinstrumenten	0,00		
3550	Einzahlungen aus dem Abgang von Finanzinstrumenten			
35	Summe Einzahlungen aus der Finanzierungstätigkeit	0,00		
361	Auszahlungen aus der Tilgung von Finanzschulden	0,00		
3611	Auszahlungen aus empfangenen Darlehen von öffentlichen Körperschaften und Rechtsträgern			

Kunst, Kultur und Kultus (Gruppe 3)

MVAG	Mittelverwendungs- und aufbringungsgruppen (1. und 2. Ebene)	VA 2020 inkl. NVA	VA 2019	RA 2018
3612	Auszahlungen aus empfangenen Darlehen von Beteiligungen			
3613	Auszahlungen aus empfangenen Darlehen von Unternehmen und privaten Haushalten			
3614	Auszahlungen aus Finanzschulden			
3615	Auszahlung aus der Rückzahlung von Leasingverbindlichkeiten			
363	Auszahlungen infolge eines Kapitaltausch bei derivativen Finanzinstrumenten mit Grundgeschäft	0,00		
3630	Auszahlungen infolge eines Kapitaltausch bei derivativen Finanzinstrumenten mit Grundgeschäft			
365	Auszahlungen für den Erwerb von Finanzinstrumenten	0,00		
3650	Auszahlungen für den Erwerb von Finanzinstrumenten			
36	Summe Auszahlungen aus der Finanzierungstätigkeit	0,00		
SA4	Saldo (4) Geldfluss aus der Finanzierungstätigkeit (35 – 36)	0,00		
SA5	Saldo (5) Geldfluss aus der voranschlagswirksamen Gebarung (Saldo 3 + Saldo 4)	-34.900,00		

Soziale Wohlfahrt und Wohnbauförderung (Gruppe 4)

MVAG	Mittelverwendungs- und aufbringungsgruppen (1. und 2. Ebene)	VA 2020 inkl. NVA	VA 2019	RA 2018
311	Einzahlungen aus der operativen Verwaltungstätigkeit	25.800,00		
3111	Einzahlungen aus eigenen Abgaben			
3112	Einzahlungen aus Ertragsanteilen			
3113	Einzahlungen aus Gebühren			
3114	Einzahlungen aus Leistungen	25.800,00		
3115	Einzahlungen aus Besitz und wirtschaftlicher Tätigkeit			
3116	Einzahlungen aus Veräußerung von geringwertigen Wirtschaftsgütern (GWG) und sonstige Einzahlungen			
312	Einzahlungen aus Transfers (ohne Kapitaltransfers)	12.200,00		
3121	Transferzahlungen von Trägern des öffentlichen Rechts	12.200,00		
3122	Transferzahlungen von Beteiligungen			
3123	Transferzahlungen von Unternehmen (inkl. Finanzunternehmen)			
3124	Transferzahlungen von Haushalte und Organisationen ohne Erwerbscharakter			
3125	Transferzahlungen vom Ausland			
3126	Investitions- und Tilgungszuschüsse zwischen Unternehmungen und Betrieben der Gebietskörperschaft und der Gebietskörperschaft			
313	Einzahlungen aus Finanzerträgen	0,00		
3131	Einzahlungen aus Zinserträgen			
3133	Einzahlungen aus Gewinnentnahmen von marktbestimmten Betrieben			
3134	Sonstige Einzahlungen aus Finanzerträgen			
3135	Einzahlungen aus Dividenden/Gewinnausschüttungen			
31	Summe Einzahlungen operative Gebarung	38.000,00		
321	Auszahlungen aus Personalaufwand	0,00		
3211	Auszahlungen für Personalaufwand Bezüge, Nebengebühren, und Mehrleistungsvergütungen)			
3212	Auszahlungen für gesetzliche und freiwillige Sozialaufwendungen			
3213	Auszahlungen aus sonstigem Personalaufwand			
322	Auszahlungen aus Sachaufwand (ohne Transferaufwand)	25.400,00		
3221	Auszahlungen für Gebrauchs- und Verbrauchsgüter, Handelswaren	25.000,00		
3222	Auszahlungen für Verwaltungs- und Betriebsaufwand			
3223	Auszahlungen für Leasing- und Mietaufwand			
3224	Auszahlungen für Instandhaltung			
3225	Sonstige Auszahlungen aus Sachaufwand	400,00		
323	Auszahlungen aus Transfers (ohne Kapitaltransfers)	181.800,00		
3231	Transferzahlungen an Träger des öffentlichen Rechts	169.800,00		
3232	Transferzahlungen an Beteiligungen			
3233	Transferzahlungen an Unternehmen (inkl. Finanzunternehmen)			

Soziale Wohlfahrt und Wohnbauförderung (Gruppe 4)

MVAG	Mittelverwendungs- und aufbringungsgruppen (1. und 2. Ebene)	VA 2020 inkl. NVA	VA 2019	RA 2018
3234	Transferzahlungen an Haushalte und Organisationen ohne Erwerbscharakter	12.000,00		
3235	Transferzahlungen an das Ausland			
3236	Investitions- und Tilgungszuschüsse zwischen Unternehmungen und Betrieben der Gebietskörperschaft und der Gebietskörperschaft			
324	Auszahlungen aus Finanzaufwand	0,00		
3241	Auszahlungen für Zinsaufwand, für Finanzierungsleasing, für Forderungskauf, für Finanzschulden und derivative Finanzinstrumente			
3242	Auszahlungen für Zinsen aus derivativen Finanzinstrumenten ohne Grundgeschäft			
3243	Auszahlung aus Gewinnentnahmen von marktbestimmten Betrieben			
3244	Sonstige Auszahlungen aus Finanzaufwendungen			
32	Summe Auszahlungen operative Gebarung	207.200,00		
SA1	Saldo (1) Geldfluss aus der Operativen Gebarung (31 – 32)	-169.200,00		
331	Einzahlungen aus der Investitionstätigkeit	0,00		
3311	Einzahlungen aus der Veräußerung von immateriellem Vermögen			
3312	Einzahlungen aus der Veräußerung von Grundstücken und Grundstückeinrichtungen			
3313	Einzahlungen aus der Veräußerung von Gebäuden und Bauten			
3314	Einzahlungen aus der Veräußerung von technischen Anlagen, Fahrzeuge und Maschinen			
3315	Einzahlungen aus der Veräußerung von Amts-, Betriebs- und Geschäftsausstattung			
3316	Einzahlungen aus der Veräußerung von Kulturgütern			
3317	Einzahlungen aus der Veräußerung von Beteiligungen			
332	Einzahlungen aus der Rückzahlung von Darlehen sowie gewährten Vorschüssen	0,00		
3321	Einzahlungen aus Darlehen an Träger des öffentlichen Rechts			
3322	Einzahlungen aus Darlehen an Beteiligungen			
3323	Einzahlungen aus Darlehen an Unternehmen und Haushalte			
3325	Einzahlungen aus Vorschüssen und Anzahlungen			
333	Einzahlungen aus Kapitaltransfers	0,00		
3331	Kapitaltransferzahlungen von Trägern des öffentlichen Rechts			
3332	Kapitaltransferzahlungen von Beteiligungen			
3333	Kapitaltransferzahlungen von Unternehmen			
3334	Kapitaltransferzahlungen von Haushalten und Organisationen ohne Erwerbscharakter			
3335	Kapitaltransferzahlungen vom Ausland			
33	Summe Einzahlungen investive Gebarung	0,00		
341	Auszahlungen aus der Investitionstätigkeit	0,00		
3411	Auszahlungen für den Erwerb von immateriellem Vermögen			
3412	Auszahlungen für den Erwerb von Grundstücken und Grundstückseinrichtungen			

Soziale Wohlfahrt und Wohnbauförderung (Gruppe 4)

MVAG	Mittelverwendungs- und aufbringungsgruppen (1. und 2. Ebene)	VA 2020 inkl. NVA	VA 2019	RA 2018
3413	Auszahlungen für den Erwerb von Gebäuden und Bauten			
3414	Auszahlungen für den Erwerb von technischen Anlagen, Fahrzeuge und Maschinen			
3415	Auszahlungen für den Erwerb von Amts-, Betriebs- und Geschäftsausstattung			
3416	Auszahlungen für den Erwerb von Kulturgütern			
3417	Auszahlungen für den Erwerb von Beteiligungen			
342	Auszahlungen von gewährten Darlehen sowie gewährten Vorschüssen	0,00		
3421	Auszahlung von Darlehen an Träger des öffentlichen Rechts			
3422	Auszahlung von Darlehen an Beteiligungen			
3423	Auszahlung von Darlehen an Unternehmen und Haushalte			
3425	Auszahlungen von Vorschüssen und Anzahlungen			
343	Auszahlungen aus Kapitaltransfers	0,00		
3431	Kapitaltransferzahlungen an Träger des öffentlichen Rechts			
3432	Kapitaltransferzahlungen an Beteiligungen			
3433	Kapitaltransferzahlungen an Unternehmen (Finanzunternehmen)			
3434	Kapitaltransferzahlungen an Haushalte und Organisationen ohne Erwerbscharakter			
3435	Kapitaltransferzahlungen an das Ausland			
34	Summe Auszahlungen investive Gebarung	0,00		
SA2	Saldo (2) Geldfluss aus der Investiven Gebarung (33 – 34)	0,00		
SA3	Saldo (3) Nettofinanzierungssaldo (Saldo 1 + Saldo 2)	-169.200,00		
351	Einzahlungen aus der Aufnahme von Finanzschulden	0,00		
3511	Einzahlungen aus empfangenen Darlehen von öffentlichen Körperschaften und Rechtsträgern			
3512	Einzahlungen aus empfangenen Darlehen von Beteiligungen			
3513	Einzahlungen aus empfangenen Darlehen von Unternehmen und privaten Haushalten			
3514	Einzahlungen aus Finanzschulden (Finanzunternehmen)			
353	Einzahlungen infolge eines Kapitaltausch bei derivativen Finanzinstrumenten mit Grundgeschäft	0,00		
3530	Einzahlungen infolge eines Kapitaltausch bei derivativen Finanzinstrumenten mit Grundgeschäft			
355	Einzahlungen aus dem Abgang von Finanzinstrumenten	0,00		
3550	Einzahlungen aus dem Abgang von Finanzinstrumenten			
35	Summe Einzahlungen aus der Finanzierungstätigkeit	0,00		
361	Auszahlungen aus der Tilgung von Finanzschulden	0,00		
3611	Auszahlungen aus empfangenen Darlehen von öffentlichen Körperschaften und Rechtsträgern			

Soziale Wohlfahrt und Wohnbauförderung (Gruppe 4)

MVAG	Mittelverwendungs- und aufbringungsgruppen (1. und 2. Ebene)	VA 2020 inkl. NVA	VA 2019	RA 2018
3612	Auszahlungen aus empfangenen Darlehen von Beteiligungen			
3613	Auszahlungen aus empfangenen Darlehen von Unternehmen und privaten Haushalten			
3614	Auszahlungen aus Finanzschulden			
3615	Auszahlung aus der Rückzahlung von Leasingverbindlichkeiten			
363	Auszahlungen infolge eines Kapitaltausch bei derivativen Finanzinstrumenten mit Grundgeschäft	0,00		
3630	Auszahlungen infolge eines Kapitaltausch bei derivativen Finanzinstrumenten mit Grundgeschäft			
365	Auszahlungen für den Erwerb von Finanzinstrumenten	0,00		
3650	Auszahlungen für den Erwerb von Finanzinstrumenten			
36	Summe Auszahlungen aus der Finanzierungstätigkeit	0,00		
SA4	Saldo (4) Geldfluss aus der Finanzierungstätigkeit (35 – 36)	0,00		
SA5	Saldo (5) Geldfluss aus der voranschlagswirksamen Gebarung (Saldo 3 + Saldo 4)	-169.200,00		

Gesundheit (Gruppe 5)

MVAG	Mittelverwendungs- und aufbringungsgruppen (1. und 2. Ebene)	VA 2020 inkl. NVA	VA 2019	RA 2018
311	Einzahlungen aus der operativen Verwaltungstätigkeit	600,00		
3111	Einzahlungen aus eigenen Abgaben			
3112	Einzahlungen aus Ertragsanteilen			
3113	Einzahlungen aus Gebühren			
3114	Einzahlungen aus Leistungen	100,00		
3115	Einzahlungen aus Besitz und wirtschaftlicher Tätigkeit			
3116	Einzahlungen aus Veräußerung von geringwertigen Wirtschaftsgütern (GWG) und sonstige Einzahlungen	500,00		
312	Einzahlungen aus Transfers (ohne Kapitaltransfers)	0,00		
3121	Transferzahlungen von Trägern des öffentlichen Rechts			
3122	Transferzahlungen von Beteiligungen			
3123	Transferzahlungen von Unternehmen (inkl. Finanzunternehmen)			
3124	Transferzahlungen von Haushalte und Organisationen ohne Erwerbscharakter			
3125	Transferzahlungen vom Ausland			
3126	Investitions- und Tilgungszuschüsse zwischen Unternehmungen und Betrieben der Gebietskörperschaft und der Gebietskörperschaft			
313	Einzahlungen aus Finanzerträgen	0,00		
3131	Einzahlungen aus Zinserträgen			
3133	Einzahlungen aus Gewinnentnahmen von marktbestimmten Betrieben			
3134	Sonstige Einzahlungen aus Finanzerträgen			
3135	Einzahlungen aus Dividenden/Gewinnausschüttungen			
31	Summe Einzahlungen operative Gebarung	600,00		
321	Auszahlungen aus Personalaufwand	500,00		
3211	Auszahlungen für Personalaufwand Bezüge, Nebengebühren, und Mehrleistungsvergütungen)	500,00		
3212	Auszahlungen für gesetzliche und freiwillige Sozialaufwendungen			
3213	Auszahlungen aus sonstigem Personalaufwand			
322	Auszahlungen aus Sachaufwand (ohne Transferaufwand)	5.400,00		
3221	Auszahlungen für Gebrauchs- und Verbrauchsgüter, Handelswaren			
3222	Auszahlungen für Verwaltungs- und Betriebsaufwand			
3223	Auszahlungen für Leasing- und Mietaufwand			
3224	Auszahlungen für Instandhaltung			
3225	Sonstige Auszahlungen aus Sachaufwand	5.400,00		
323	Auszahlungen aus Transfers (ohne Kapitaltransfers)	304.000,00		
3231	Transferzahlungen an Träger des öffentlichen Rechts	292.100,00		
3232	Transferzahlungen an Beteiligungen			
3233	Transferzahlungen an Unternehmen (inkl. Finanzunternehmen)			

Gesundheit (Gruppe 5)

MVAG	Mittelverwendungs- und aufbringungsgruppen (1. und 2. Ebene)	VA 2020 inkl. NVA	VA 2019	RA 2018
3234	Transferzahlungen an Haushalte und Organisationen ohne Erwerbscharakter	11.900,00		
3235	Transferzahlungen an das Ausland			
3236	Investitions- und Tilgungszuschüsse zwischen Unternehmungen und Betrieben der Gebietskörperschaft und der Gebietskörperschaft			
324	Auszahlungen aus Finanzaufwand	0,00		
3241	Auszahlungen für Zinsaufwand, für Finanzierungsleasing, für Forderungskauf, für Finanzschulden und derivative Finanzinstrumente			
3242	Auszahlungen für Zinsen aus derivativen Finanzinstrumenten ohne Grundgeschäft			
3243	Auszahlung aus Gewinnentnahmen von marktbestimmten Betrieben			
3244	Sonstige Auszahlungen aus Finanzaufwendungen			
32	Summe Auszahlungen operative Gebarung	309.900,00		
SA1	Saldo (1) Geldfluss aus der Operativen Gebarung (31 – 32)	-309.300,00		
331	Einzahlungen aus der Investitionstätigkeit	0,00		
3311	Einzahlungen aus der Veräußerung von immateriellem Vermögen			
3312	Einzahlungen aus der Veräußerung von Grundstücken und Grundstückeinrichtungen			
3313	Einzahlungen aus der Veräußerung von Gebäuden und Bauten			
3314	Einzahlungen aus der Veräußerung von technischen Anlagen, Fahrzeuge und Maschinen			
3315	Einzahlungen aus der Veräußerung von Amts-, Betriebs- und Geschäftsausstattung			
3316	Einzahlungen aus der Veräußerung von Kulturgütern			
3317	Einzahlungen aus der Veräußerung von Beteiligungen			
332	Einzahlungen aus der Rückzahlung von Darlehen sowie gewährten Vorschüssen	0,00		
3321	Einzahlungen aus Darlehen an Träger des öffentlichen Rechts			
3322	Einzahlungen aus Darlehen an Beteiligungen			
3323	Einzahlungen aus Darlehen an Unternehmen und Haushalte			
3325	Einzahlungen aus Vorschüssen und Anzahlungen			
333	Einzahlungen aus Kapitaltransfers	0,00		
3331	Kapitaltransferzahlungen von Trägern des öffentlichen Rechts			
3332	Kapitaltransferzahlungen von Beteiligungen			
3333	Kapitaltransferzahlungen von Unternehmen			
3334	Kapitaltransferzahlungen von Haushalten und Organisationen ohne Erwerbscharakter			
3335	Kapitaltransferzahlungen vom Ausland			
33	Summe Einzahlungen investive Gebarung	0,00		
341	Auszahlungen aus der Investitionstätigkeit	0,00		
3411	Auszahlungen für den Erwerb von immateriellem Vermögen			
3412	Auszahlungen für den Erwerb von Grundstücken und Grundstückseinrichtungen			

Gesundheit (Gruppe 5)

MVAG	Mittelverwendungs- und aufbringungsgruppen (1. und 2. Ebene)	VA 2020 inkl. NVA	VA 2019	RA 2018
3413	Auszahlungen für den Erwerb von Gebäuden und Bauten			
3414	Auszahlungen für den Erwerb von technischen Anlagen, Fahrzeuge und Maschinen			
3415	Auszahlungen für den Erwerb von Amts-, Betriebs- und Geschäftsausstattung			
3416	Auszahlungen für den Erwerb von Kulturgütern			
3417	Auszahlungen für den Erwerb von Beteiligungen			
342	Auszahlungen von gewährten Darlehen sowie gewährten Vorschüssen	0,00		
3421	Auszahlung von Darlehen an Träger des öffentlichen Rechts			
3422	Auszahlung von Darlehen an Beteiligungen			
3423	Auszahlung von Darlehen an Unternehmen und Haushalte			
3425	Auszahlungen von Vorschüssen und Anzahlungen			
343	Auszahlungen aus Kapitaltransfers	0,00		
3431	Kapitaltransferzahlungen an Träger des öffentlichen Rechts			
3432	Kapitaltransferzahlungen an Beteiligungen			
3433	Kapitaltransferzahlungen an Unternehmen (Finanzunternehmen)			
3434	Kapitaltransferzahlungen an Haushalte und Organisationen ohne Erwerbscharakter			
3435	Kapitaltransferzahlungen an das Ausland			
34	Summe Auszahlungen investive Gebarung	0,00		
SA2	Saldo (2) Geldfluss aus der Investiven Gebarung (33 – 34)	0,00		
SA3	Saldo (3) Nettofinanzierungssaldo (Saldo 1 + Saldo 2)	-309.300,00		
351	Einzahlungen aus der Aufnahme von Finanzschulden	0,00		
3511	Einzahlungen aus empfangenen Darlehen von öffentlichen Körperschaften und Rechtsträgern			
3512	Einzahlungen aus empfangenen Darlehen von Beteiligungen			
3513	Einzahlungen aus empfangenen Darlehen von Unternehmen und privaten Haushalten			
3514	Einzahlungen aus Finanzschulden (Finanzunternehmen)			
353	Einzahlungen infolge eines Kapitaltausch bei derivativen Finanzinstrumenten mit Grundgeschäft	0,00		
3530	Einzahlungen infolge eines Kapitaltausch bei derivativen Finanzinstrumenten mit Grundgeschäft			
355	Einzahlungen aus dem Abgang von Finanzinstrumenten	0,00		
3550	Einzahlungen aus dem Abgang von Finanzinstrumenten			
35	Summe Einzahlungen aus der Finanzierungstätigkeit	0,00		
361	Auszahlungen aus der Tilgung von Finanzschulden	0,00		
3611	Auszahlungen aus empfangenen Darlehen von öffentlichen Körperschaften und Rechtsträgern			

Gesundheit (Gruppe 5)

MVAG	Mittelverwendungs- und aufbringungsgruppen (1. und 2. Ebene)	VA 2020 inkl. NVA	VA 2019	RA 2018
3612	Auszahlungen aus empfangenen Darlehen von Beteiligungen			
3613	Auszahlungen aus empfangenen Darlehen von Unternehmen und privaten Haushalten			
3614	Auszahlungen aus Finanzschulden			
3615	Auszahlung aus der Rückzahlung von Leasingverbindlichkeiten			
363	Auszahlungen infolge eines Kapitaltausch bei derivativen Finanzinstrumenten mit Grundgeschäft	0,00		
3630	Auszahlungen infolge eines Kapitaltausch bei derivativen Finanzinstrumenten mit Grundgeschäft			
365	Auszahlungen für den Erwerb von Finanzinstrumenten	0,00		
3650	Auszahlungen für den Erwerb von Finanzinstrumenten			
36	Summe Auszahlungen aus der Finanzierungstätigkeit	0,00		
SA4	Saldo (4) Geldfluss aus der Finanzierungstätigkeit (35 – 36)	0,00		
SA5	Saldo (5) Geldfluss aus der voranschlagswirksamen Gebarung (Saldo 3 + Saldo 4)	-309.300,00		

Straßen- und Wasserbau, Verkehr (Gruppe 6)

MVAG	Mittelverwendungs- und aufbringungsgruppen (1. und 2. Ebene)	VA 2020 inkl. NVA	VA 2019	RA 2018
311	Einzahlungen aus der operativen Verwaltungstätigkeit	500,00		
3111	Einzahlungen aus eigenen Abgaben			
3112	Einzahlungen aus Ertragsanteilen			
3113	Einzahlungen aus Gebühren			
3114	Einzahlungen aus Leistungen			
3115	Einzahlungen aus Besitz und wirtschaftlicher Tätigkeit			
3116	Einzahlungen aus Veräußerung von geringwertigen Wirtschaftsgütern (GWG) und sonstige Einzahlungen	500,00		
312	Einzahlungen aus Transfers (ohne Kapitaltransfers)	37.800,00		
3121	Transferzahlungen von Trägern des öffentlichen Rechts	37.300,00		
3122	Transferzahlungen von Beteiligungen			
3123	Transferzahlungen von Unternehmen (inkl. Finanzunternehmen)			
3124	Transferzahlungen von Haushalte und Organisationen ohne Erwerbscharakter	500,00		
3125	Transferzahlungen vom Ausland			
3126	Investitions- und Tilgungszuschüsse zwischen Unternehmungen und Betrieben der Gebietskörperschaft und der Gebietskörperschaft			
313	Einzahlungen aus Finanzerträgen	300,00		
3131	Einzahlungen aus Zinserträgen	300,00		
3133	Einzahlungen aus Gewinnentnahmen von marktbestimmten Betrieben			
3134	Sonstige Einzahlungen aus Finanzerträgen			
3135	Einzahlungen aus Dividenden/Gewinnausschüttungen			
31	Summe Einzahlungen operative Gebarung	38.600,00		
321	Auszahlungen aus Personalaufwand	0,00		
3211	Auszahlungen für Personalaufwand Bezüge, Nebengebühren, und Mehrleistungsvergütungen)			
3212	Auszahlungen für gesetzliche und freiwillige Sozialaufwendungen			
3213	Auszahlungen aus sonstigem Personalaufwand			
322	Auszahlungen aus Sachaufwand (ohne Transferaufwand)	45.900,00		
3221	Auszahlungen für Gebrauchs- und Verbrauchsgüter, Handelswaren	200,00		
3222	Auszahlungen für Verwaltungs- und Betriebsaufwand			
3223	Auszahlungen für Leasing- und Mietaufwand	100,00		
3224	Auszahlungen für Instandhaltung	23.700,00		
3225	Sonstige Auszahlungen aus Sachaufwand	21.900,00		
323	Auszahlungen aus Transfers (ohne Kapitaltransfers)	19.400,00		
3231	Transferzahlungen an Träger des öffentlichen Rechts	19.400,00		
3232	Transferzahlungen an Beteiligungen			
3233	Transferzahlungen an Unternehmen (inkl. Finanzunternehmen)			

Straßen- und Wasserbau, Verkehr (Gruppe 6)

MVAG	Mittelverwendungs- und aufbringungsgruppen (1. und 2. Ebene)	VA 2020 inkl. NVA	VA 2019	RA 2018
3234	Transferzahlungen an Haushalte und Organisationen ohne Erwerbscharakter			
3235	Transferzahlungen an das Ausland			
3236	Investitions- und Tilgungszuschüsse zwischen Unternehmungen und Betrieben der Gebietskörperschaft und der Gebietskörperschaft			
324	Auszahlungen aus Finanzaufwand	0,00		
3241	Auszahlungen für Zinsaufwand, für Finanzierungsleasing, für Forderungskauf, für Finanzschulden und derivative Finanzinstrumente			
3242	Auszahlungen für Zinsen aus derivativen Finanzinstrumenten ohne Grundgeschäft			
3243	Auszahlung aus Gewinnentnahmen von marktbestimmten Betrieben			
3244	Sonstige Auszahlungen aus Finanzaufwendungen			
32	Summe Auszahlungen operative Gebarung	65.300,00		
SA1	Saldo (1) Geldfluss aus der Operativen Gebarung (31 – 32)	-26.700,00		
331	Einzahlungen aus der Investitionstätigkeit	0,00		
3311	Einzahlungen aus der Veräußerung von immateriellem Vermögen			
3312	Einzahlungen aus der Veräußerung von Grundstücken und Grundstückeinrichtungen			
3313	Einzahlungen aus der Veräußerung von Gebäuden und Bauten			
3314	Einzahlungen aus der Veräußerung von technischen Anlagen, Fahrzeuge und Maschinen			
3315	Einzahlungen aus der Veräußerung von Amts-, Betriebs- und Geschäftsausstattung			
3316	Einzahlungen aus der Veräußerung von Kulturgütern			
3317	Einzahlungen aus der Veräußerung von Beteiligungen			
332	Einzahlungen aus der Rückzahlung von Darlehen sowie gewährten Vorschüssen	0,00		
3321	Einzahlungen aus Darlehen an Träger des öffentlichen Rechts			
3322	Einzahlungen aus Darlehen an Beteiligungen			
3323	Einzahlungen aus Darlehen an Unternehmen und Haushalte			
3325	Einzahlungen aus Vorschüssen und Anzahlungen			
333	Einzahlungen aus Kapitaltransfers	0,00		
3331	Kapitaltransferzahlungen von Trägern des öffentlichen Rechts			
3332	Kapitaltransferzahlungen von Beteiligungen			
3333	Kapitaltransferzahlungen von Unternehmen			
3334	Kapitaltransferzahlungen von Haushalten und Organisationen ohne Erwerbscharakter			
3335	Kapitaltransferzahlungen vom Ausland			
33	Summe Einzahlungen investive Gebarung	0,00		
341	Auszahlungen aus der Investitionstätigkeit	63.700,00		
3411	Auszahlungen für den Erwerb von immateriellem Vermögen			
3412	Auszahlungen für den Erwerb von Grundstücken und Grundstückseinrichtungen	41.000,00		

Straßen- und Wasserbau, Verkehr (Gruppe 6)

MVAG	Mittelverwendungs- und aufbringungsgruppen (1. und 2. Ebene)	VA 2020 inkl. NVA	VA 2019	RA 2018
3413	Auszahlungen für den Erwerb von Gebäuden und Bauten	19.700,00		
3414	Auszahlungen für den Erwerb von technischen Anlagen, Fahrzeuge und Maschinen	3.000,00		
3415	Auszahlungen für den Erwerb von Amts-, Betriebs- und Geschäftsausstattung			
3416	Auszahlungen für den Erwerb von Kulturgütern			
3417	Auszahlungen für den Erwerb von Beteiligungen			
342	Auszahlungen von gewährten Darlehen sowie gewährten Vorschüssen	0,00		
3421	Auszahlung von Darlehen an Träger des öffentlichen Rechts			
3422	Auszahlung von Darlehen an Beteiligungen			
3423	Auszahlung von Darlehen an Unternehmen und Haushalte			
3425	Auszahlungen von Vorschüssen und Anzahlungen			
343	Auszahlungen aus Kapitaltransfers	0,00		
3431	Kapitaltransferzahlungen an Träger des öffentlichen Rechts			
3432	Kapitaltransferzahlungen an Beteiligungen			
3433	Kapitaltransferzahlungen an Unternehmen (Finanzunternehmen)			
3434	Kapitaltransferzahlungen an Haushalte und Organisationen ohne Erwerbscharakter			
3435	Kapitaltransferzahlungen an das Ausland			
34	Summe Auszahlungen investive Gebarung	63.700,00		
SA2	Saldo (2) Geldfluss aus der Investiven Gebarung (33 – 34)	-63.700,00		
SA3	Saldo (3) Nettofinanzierungssaldo (Saldo 1 + Saldo 2)	-90.400,00		
351	Einzahlungen aus der Aufnahme von Finanzschulden	0,00		
3511	Einzahlungen aus empfangenen Darlehen von öffentlichen Körperschaften und Rechtsträgern			
3512	Einzahlungen aus empfangenen Darlehen von Beteiligungen			
3513	Einzahlungen aus empfangenen Darlehen von Unternehmen und privaten Haushalten			
3514	Einzahlungen aus Finanzschulden (Finanzunternehmen)			
353	Einzahlungen infolge eines Kapitaltausch bei derivativen Finanzinstrumenten mit Grundgeschäft	0,00		
3530	Einzahlungen infolge eines Kapitaltausch bei derivativen Finanzinstrumenten mit Grundgeschäft			
355	Einzahlungen aus dem Abgang von Finanzinstrumenten	0,00		
3550	Einzahlungen aus dem Abgang von Finanzinstrumenten			
35	Summe Einzahlungen aus der Finanzierungstätigkeit	0,00		
361	Auszahlungen aus der Tilgung von Finanzschulden	0,00		
3611	Auszahlungen aus empfangenen Darlehen von öffentlichen Körperschaften und Rechtsträgern			

Straßen- und Wasserbau, Verkehr (Gruppe 6)

MVAG	Mittelverwendungs- und aufbringungsgruppen (1. und 2. Ebene)	VA 2020 inkl. NVA	VA 2019	RA 2018
3612	Auszahlungen aus empfangenen Darlehen von Beteiligungen			
3613	Auszahlungen aus empfangenen Darlehen von Unternehmen und privaten Haushalten			
3614	Auszahlungen aus Finanzschulden			
3615	Auszahlung aus der Rückzahlung von Leasingverbindlichkeiten			
363	Auszahlungen infolge eines Kapitaltausch bei derivativen Finanzinstrumenten mit Grundgeschäft	0,00		
3630	Auszahlungen infolge eines Kapitaltausch bei derivativen Finanzinstrumenten mit Grundgeschäft			
365	Auszahlungen für den Erwerb von Finanzinstrumenten	0,00		
3650	Auszahlungen für den Erwerb von Finanzinstrumenten			
36	Summe Auszahlungen aus der Finanzierungstätigkeit	0,00		
SA4	Saldo (4) Geldfluss aus der Finanzierungstätigkeit (35 – 36)	0,00		
SA5	Saldo (5) Geldfluss aus der voranschlagswirksamen Gebarung (Saldo 3 + Saldo 4)	-90.400,00		

Wirtschaftsförderung (Gruppe 7)

MVAG	Mittelverwendungs- und aufbringungsgruppen (1. und 2. Ebene)	VA 2020 inkl. NVA	VA 2019	RA 2018
311	Einzahlungen aus der operativen Verwaltungstätigkeit	2.900,00		
3111	Einzahlungen aus eigenen Abgaben			
3112	Einzahlungen aus Ertragsanteilen			
3113	Einzahlungen aus Gebühren			
3114	Einzahlungen aus Leistungen			
3115	Einzahlungen aus Besitz und wirtschaftlicher Tätigkeit			
3116	Einzahlungen aus Veräußerung von geringwertigen Wirtschaftsgütern (GWG) und sonstige Einzahlungen	2.900,00		
312	Einzahlungen aus Transfers (ohne Kapitaltransfers)	2.800,00		
3121	Transferzahlungen von Trägern des öffentlichen Rechts	2.800,00		
3122	Transferzahlungen von Beteiligungen			
3123	Transferzahlungen von Unternehmen (inkl. Finanzunternehmen)			
3124	Transferzahlungen von Haushalte und Organisationen ohne Erwerbscharakter			
3125	Transferzahlungen vom Ausland			
3126	Investitions- und Tilgungszuschüsse zwischen Unternehmungen und Betrieben der Gebietskörperschaft und der Gebietskörperschaft			
313	Einzahlungen aus Finanzerträgen	0,00		
3131	Einzahlungen aus Zinserträgen			
3133	Einzahlungen aus Gewinnentnahmen von marktbestimmten Betrieben			
3134	Sonstige Einzahlungen aus Finanzerträgen			
3135	Einzahlungen aus Dividenden/Gewinnausschüttungen			
31	Summe Einzahlungen operative Gebarung	5.700,00		
321	Auszahlungen aus Personalaufwand	0,00		
3211	Auszahlungen für Personalaufwand Bezüge, Nebengebühren, und Mehrleistungsvergütungen)			
3212	Auszahlungen für gesetzliche und freiwillige Sozialaufwendungen			
3213	Auszahlungen aus sonstigem Personalaufwand			
322	Auszahlungen aus Sachaufwand (ohne Transferaufwand)	1.200,00		
3221	Auszahlungen für Gebrauchs- und Verbrauchsgüter, Handelswaren			
3222	Auszahlungen für Verwaltungs- und Betriebsaufwand			
3223	Auszahlungen für Leasing- und Mietaufwand			
3224	Auszahlungen für Instandhaltung			
3225	Sonstige Auszahlungen aus Sachaufwand	1.200,00		
323	Auszahlungen aus Transfers (ohne Kapitaltransfers)	6.000,00		
3231	Transferzahlungen an Träger des öffentlichen Rechts			
3232	Transferzahlungen an Beteiligungen			
3233	Transferzahlungen an Unternehmen (inkl. Finanzunternehmen)			

Wirtschaftsförderung (Gruppe 7)

MVAG	Mittelverwendungs- und aufbringungsgruppen (1. und 2. Ebene)	VA 2020 inkl. NVA	VA 2019	RA 2018
3234	Transferzahlungen an Haushalte und Organisationen ohne Erwerbscharakter	6.000,00		
3235	Transferzahlungen an das Ausland			
3236	Investitions- und Tilgungszuschüsse zwischen Unternehmungen und Betrieben der Gebietskörperschaft und der Gebietskörperschaft			
324	Auszahlungen aus Finanzaufwand	0,00		
3241	Auszahlungen für Zinsaufwand, für Finanzierungsleasing, für Forderungskauf, für Finanzschulden und derivative Finanzinstrumente			
3242	Auszahlungen für Zinsen aus derivativen Finanzinstrumenten ohne Grundgeschäft			
3243	Auszahlung aus Gewinnentnahmen von marktbestimmten Betrieben			
3244	Sonstige Auszahlungen aus Finanzaufwendungen			
32	Summe Auszahlungen operative Gebarung	7.200,00		
SA1	Saldo (1) Geldfluss aus der Operativen Gebarung (31 – 32)	-1.500,00		
331	Einzahlungen aus der Investitionstätigkeit	0,00		
3311	Einzahlungen aus der Veräußerung von immateriellem Vermögen			
3312	Einzahlungen aus der Veräußerung von Grundstücken und Grundstückeinrichtungen			
3313	Einzahlungen aus der Veräußerung von Gebäuden und Bauten			
3314	Einzahlungen aus der Veräußerung von technischen Anlagen, Fahrzeuge und Maschinen			
3315	Einzahlungen aus der Veräußerung von Amts-, Betriebs- und Geschäftsausstattung			
3316	Einzahlungen aus der Veräußerung von Kulturgütern			
3317	Einzahlungen aus der Veräußerung von Beteiligungen			
332	Einzahlungen aus der Rückzahlung von Darlehen sowie gewährten Vorschüssen	0,00		
3321	Einzahlungen aus Darlehen an Träger des öffentlichen Rechts			
3322	Einzahlungen aus Darlehen an Beteiligungen			
3323	Einzahlungen aus Darlehen an Unternehmen und Haushalte			
3325	Einzahlungen aus Vorschüssen und Anzahlungen			
333	Einzahlungen aus Kapitaltransfers	2.800,00		
3331	Kapitaltransferzahlungen von Trägern des öffentlichen Rechts	2.800,00		
3332	Kapitaltransferzahlungen von Beteiligungen			
3333	Kapitaltransferzahlungen von Unternehmen			
3334	Kapitaltransferzahlungen von Haushalten und Organisationen ohne Erwerbscharakter			
3335	Kapitaltransferzahlungen vom Ausland			
33	Summe Einzahlungen investive Gebarung	2.800,00		
341	Auszahlungen aus der Investitionstätigkeit	16.000,00		
3411	Auszahlungen für den Erwerb von immateriellem Vermögen			
3412	Auszahlungen für den Erwerb von Grundstücken und Grundstückseinrichtungen	16.000,00		

Wirtschaftsförderung (Gruppe 7)

MVAG	Mittelverwendungs- und aufbringungsgruppen (1. und 2. Ebene)	VA 2020 inkl. NVA	VA 2019	RA 2018
3413	Auszahlungen für den Erwerb von Gebäuden und Bauten			
3414	Auszahlungen für den Erwerb von technischen Anlagen, Fahrzeuge und Maschinen			
3415	Auszahlungen für den Erwerb von Amts-, Betriebs- und Geschäftsausstattung			
3416	Auszahlungen für den Erwerb von Kulturgütern			
3417	Auszahlungen für den Erwerb von Beteiligungen			
342	Auszahlungen von gewährten Darlehen sowie gewährten Vorschüssen	0,00		
3421	Auszahlung von Darlehen an Träger des öffentlichen Rechts			
3422	Auszahlung von Darlehen an Beteiligungen			
3423	Auszahlung von Darlehen an Unternehmen und Haushalte			
3425	Auszahlungen von Vorschüssen und Anzahlungen			
343	Auszahlungen aus Kapitaltransfers	0,00		
3431	Kapitaltransferzahlungen an Träger des öffentlichen Rechts			
3432	Kapitaltransferzahlungen an Beteiligungen			
3433	Kapitaltransferzahlungen an Unternehmen (Finanzunternehmen)			
3434	Kapitaltransferzahlungen an Haushalte und Organisationen ohne Erwerbscharakter			
3435	Kapitaltransferzahlungen an das Ausland			
34	Summe Auszahlungen investive Gebarung	16.000,00		
SA2	Saldo (2) Geldfluss aus der Investiven Gebarung (33 – 34)	-13.200,00		
SA3	Saldo (3) Nettofinanzierungssaldo (Saldo 1 + Saldo 2)	-14.700,00		
351	Einzahlungen aus der Aufnahme von Finanzschulden	0,00		
3511	Einzahlungen aus empfangenen Darlehen von öffentlichen Körperschaften und Rechtsträgern			
3512	Einzahlungen aus empfangenen Darlehen von Beteiligungen			
3513	Einzahlungen aus empfangenen Darlehen von Unternehmen und privaten Haushalten			
3514	Einzahlungen aus Finanzschulden (Finanzunternehmen)			
353	Einzahlungen infolge eines Kapitaltausch bei derivativen Finanzinstrumenten mit Grundgeschäft	0,00		
3530	Einzahlungen infolge eines Kapitaltausch bei derivativen Finanzinstrumenten mit Grundgeschäft			
355	Einzahlungen aus dem Abgang von Finanzinstrumenten	0,00		
3550	Einzahlungen aus dem Abgang von Finanzinstrumenten			
35	Summe Einzahlungen aus der Finanzierungstätigkeit	0,00		
361	Auszahlungen aus der Tilgung von Finanzschulden	0,00		
3611	Auszahlungen aus empfangenen Darlehen von öffentlichen Körperschaften und Rechtsträgern			

Wirtschaftsförderung (Gruppe 7)

MVAG	Mittelverwendungs- und aufbringungsgruppen (1. und 2. Ebene)	VA 2020 inkl. NVA	VA 2019	RA 2018
3612	Auszahlungen aus empfangenen Darlehen von Beteiligungen			
3613	Auszahlungen aus empfangenen Darlehen von Unternehmen und privaten Haushalten			
3614	Auszahlungen aus Finanzschulden			
3615	Auszahlung aus der Rückzahlung von Leasingverbindlichkeiten			
363	Auszahlungen infolge eines Kapitaltausch bei derivativen Finanzinstrumenten mit Grundgeschäft	0,00		
3630	Auszahlungen infolge eines Kapitaltausch bei derivativen Finanzinstrumenten mit Grundgeschäft			
365	Auszahlungen für den Erwerb von Finanzinstrumenten	0,00		
3650	Auszahlungen für den Erwerb von Finanzinstrumenten			
36	Summe Auszahlungen aus der Finanzierungstätigkeit	0,00		
SA4	Saldo (4) Geldfluss aus der Finanzierungstätigkeit (35 – 36)	0,00		
SA5	Saldo (5) Geldfluss aus der voranschlagswirksamen Gebarung (Saldo 3 + Saldo 4)	-14.700,00		

Dienstleistungen (Gruppe 8)

MVAG	Mittelverwendungs- und aufbringungsgruppen (1. und 2. Ebene)	VA 2020 inkl. NVA	VA 2019	RA 2018
311	Einzahlungen aus der operativen Verwaltungstätigkeit	445.300,00		
3111	Einzahlungen aus eigenen Abgaben			
3112	Einzahlungen aus Ertragsanteilen			
3113	Einzahlungen aus Gebühren	279.300,00		
3114	Einzahlungen aus Leistungen	400,00		
3115	Einzahlungen aus Besitz und wirtschaftlicher Tätigkeit	134.900,00		
3116	Einzahlungen aus Veräußerung von geringwertigen Wirtschaftsgütern (GWG) und sonstige Einzahlungen	30.700,00		
312	Einzahlungen aus Transfers (ohne Kapitaltransfers)	97.300,00		
3121	Transferzahlungen von Trägern des öffentlichen Rechts	97.200,00		
3122	Transferzahlungen von Beteiligungen			
3123	Transferzahlungen von Unternehmen (inkl. Finanzunternehmen)			
3124	Transferzahlungen von Haushalte und Organisationen ohne Erwerbscharakter	100,00		
3125	Transferzahlungen vom Ausland			
3126	Investitions- und Tilgungszuschüsse zwischen Unternehmungen und Betrieben der Gebietskörperschaft und der Gebietskörperschaft			
313	Einzahlungen aus Finanzerträgen	1.600,00		
3131	Einzahlungen aus Zinserträgen	1.600,00		
3133	Einzahlungen aus Gewinnentnahmen von marktbestimmten Betrieben			
3134	Sonstige Einzahlungen aus Finanzerträgen			
3135	Einzahlungen aus Dividenden/Gewinnausschüttungen			
31	Summe Einzahlungen operative Gebarung	544.200,00		
321	Auszahlungen aus Personalaufwand	206.100,00		
3211	Auszahlungen für Personalaufwand Bezüge, Nebengebühren, und Mehrleistungsvergütungen)	163.800,00		
3212	Auszahlungen für gesetzliche und freiwillige Sozialaufwendungen	42.300,00		
3213	Auszahlungen aus sonstigem Personalaufwand			
322	Auszahlungen aus Sachaufwand (ohne Transferaufwand)	274.400,00		
3221	Auszahlungen für Gebrauchs- und Verbrauchsgüter, Handelswaren	19.100,00		
3222	Auszahlungen für Verwaltungs- und Betriebsaufwand	60.200,00		
3223	Auszahlungen für Leasing- und Mietaufwand	3.800,00		
3224	Auszahlungen für Instandhaltung	68.400,00		
3225	Sonstige Auszahlungen aus Sachaufwand	122.900,00		
323	Auszahlungen aus Transfers (ohne Kapitaltransfers)	500,00		
3231	Transferzahlungen an Träger des öffentlichen Rechts			
3232	Transferzahlungen an Beteiligungen			
3233	Transferzahlungen an Unternehmen (inkl. Finanzunternehmen)			

Dienstleistungen (Gruppe 8)

MVAG	Mittelverwendungs- und aufbringungsgruppen (1. und 2. Ebene)	VA 2020 inkl. NVA	VA 2019	RA 2018
3234	Transferzahlungen an Haushalte und Organisationen ohne Erwerbscharakter	500,00		
3235	Transferzahlungen an das Ausland			
3236	Investitions- und Tilgungszuschüsse zwischen Unternehmungen und Betrieben der Gebietskörperschaft und der Gebietskörperschaft			
324	Auszahlungen aus Finanzaufwand	6.400,00		
3241	Auszahlungen für Zinsaufwand, für Finanzierungsleasing, für Forderungskauf, für Finanzschulden und derivative Finanzinstrumente	6.400,00		
3242	Auszahlungen für Zinsen aus derivativen Finanzinstrumenten ohne Grundgeschäft			
3243	Auszahlung aus Gewinnentnahmen von marktbestimmten Betrieben			
3244	Sonstige Auszahlungen aus Finanzaufwendungen			
32	Summe Auszahlungen operative Gebarung	487.400,00		
SA1	Saldo (1) Geldfluss aus der Operativen Gebarung (31 – 32)	56.800,00		
331	Einzahlungen aus der Investitionstätigkeit	104.000,00		
3311	Einzahlungen aus der Veräußerung von immateriellem Vermögen			
3312	Einzahlungen aus der Veräußerung von Grundstücken und Grundstückeinrichtungen	104.000,00		
3313	Einzahlungen aus der Veräußerung von Gebäuden und Bauten			
3314	Einzahlungen aus der Veräußerung von technischen Anlagen, Fahrzeuge und Maschinen			
3315	Einzahlungen aus der Veräußerung von Amts-, Betriebs- und Geschäftsausstattung			
3316	Einzahlungen aus der Veräußerung von Kulturgütern			
3317	Einzahlungen aus der Veräußerung von Beteiligungen			
332	Einzahlungen aus der Rückzahlung von Darlehen sowie gewährten Vorschüssen	0,00		
3321	Einzahlungen aus Darlehen an Träger des öffentlichen Rechts			
3322	Einzahlungen aus Darlehen an Beteiligungen			
3323	Einzahlungen aus Darlehen an Unternehmen und Haushalte			
3325	Einzahlungen aus Vorschüssen und Anzahlungen			
333	Einzahlungen aus Kapitaltransfers	51.000,00		
3331	Kapitaltransferzahlungen von Trägern des öffentlichen Rechts	31.000,00		
3332	Kapitaltransferzahlungen von Beteiligungen			
3333	Kapitaltransferzahlungen von Unternehmen			
3334	Kapitaltransferzahlungen von Haushalten und Organisationen ohne Erwerbscharakter	20.000,00		
3335	Kapitaltransferzahlungen vom Ausland			
33	Summe Einzahlungen investive Gebarung	155.000,00		
341	Auszahlungen aus der Investitionstätigkeit	105.200,00		
3411	Auszahlungen für den Erwerb von immateriellem Vermögen			
3412	Auszahlungen für den Erwerb von Grundstücken und Grundstückseinrichtungen	95.400,00		

Dienstleistungen (Gruppe 8)

MVAG	Mittelverwendungs- und aufbringungsgruppen (1. und 2. Ebene)	VA 2020 inkl. NVA	VA 2019	RA 2018
3413	Auszahlungen für den Erwerb von Gebäuden und Bauten			
3414	Auszahlungen für den Erwerb von technischen Anlagen, Fahrzeuge und Maschinen	5.000,00		
3415	Auszahlungen für den Erwerb von Amts-, Betriebs- und Geschäftsausstattung	4.800,00		
3416	Auszahlungen für den Erwerb von Kulturgütern			
3417	Auszahlungen für den Erwerb von Beteiligungen			
342	Auszahlungen von gewährten Darlehen sowie gewährten Vorschüssen	0,00		
3421	Auszahlung von Darlehen an Träger des öffentlichen Rechts			
3422	Auszahlung von Darlehen an Beteiligungen			
3423	Auszahlung von Darlehen an Unternehmen und Haushalte			
3425	Auszahlungen von Vorschüssen und Anzahlungen			
343	Auszahlungen aus Kapitaltransfers	0,00		
3431	Kapitaltransferzahlungen an Träger des öffentlichen Rechts			
3432	Kapitaltransferzahlungen an Beteiligungen			
3433	Kapitaltransferzahlungen an Unternehmen (Finanzunternehmen)			
3434	Kapitaltransferzahlungen an Haushalte und Organisationen ohne Erwerbscharakter			
3435	Kapitaltransferzahlungen an das Ausland			
34	Summe Auszahlungen investive Gebarung	105.200,00		
SA2	Saldo (2) Geldfluss aus der Investiven Gebarung (33 – 34)	49.800,00		
SA3	Saldo (3) Nettofinanzierungssaldo (Saldo 1 + Saldo 2)	106.600,00		
351	Einzahlungen aus der Aufnahme von Finanzschulden	0,00		
3511	Einzahlungen aus empfangenen Darlehen von öffentlichen Körperschaften und Rechtsträgern			
3512	Einzahlungen aus empfangenen Darlehen von Beteiligungen			
3513	Einzahlungen aus empfangenen Darlehen von Unternehmen und privaten Haushalten			
3514	Einzahlungen aus Finanzschulden (Finanzunternehmen)			
353	Einzahlungen infolge eines Kapitaltausch bei derivativen Finanzinstrumenten mit Grundgeschäft	0,00		
3530	Einzahlungen infolge eines Kapitaltausch bei derivativen Finanzinstrumenten mit Grundgeschäft			
355	Einzahlungen aus dem Abgang von Finanzinstrumenten	0,00		
3550	Einzahlungen aus dem Abgang von Finanzinstrumenten			
35	Summe Einzahlungen aus der Finanzierungstätigkeit	0,00		
361	Auszahlungen aus der Tilgung von Finanzschulden	175.600,00		
3611	Auszahlungen aus empfangenen Darlehen von öffentlichen Körperschaften und Rechtsträgern	175.600,00		

Dienstleistungen (Gruppe 8)

MVAG	Mittelverwendungs- und aufbringungsgruppen (1. und 2. Ebene)	VA 2020 inkl. NVA	VA 2019	RA 2018
3612	Auszahlungen aus empfangenen Darlehen von Beteiligungen			
3613	Auszahlungen aus empfangenen Darlehen von Unternehmen und privaten Haushalten			
3614	Auszahlungen aus Finanzschulden			
3615	Auszahlung aus der Rückzahlung von Leasingverbindlichkeiten			
363	Auszahlungen infolge eines Kapitaltausch bei derivativen Finanzinstrumenten mit Grundgeschäft	0,00		
3630	Auszahlungen infolge eines Kapitaltausch bei derivativen Finanzinstrumenten mit Grundgeschäft			
365	Auszahlungen für den Erwerb von Finanzinstrumenten	0,00		
3650	Auszahlungen für den Erwerb von Finanzinstrumenten			
36	Summe Auszahlungen aus der Finanzierungstätigkeit	175.600,00		
SA4	Saldo (4) Geldfluss aus der Finanzierungstätigkeit (35 – 36)	-175.600,00		
SA5	Saldo (5) Geldfluss aus der voranschlagswirksamen Gebarung (Saldo 3 + Saldo 4)	-69.000,00		

Finanzwirtschaft (Gruppe 9)

MVAG	Mittelverwendungs- und aufbringungsgruppen (1. und 2. Ebene)	VA 2020 inkl. NVA	VA 2019	RA 2018
311	Einzahlungen aus der operativen Verwaltungstätigkeit	1.234.500,00		
3111	Einzahlungen aus eigenen Abgaben	306.800,00		
3112	Einzahlungen aus Ertragsanteilen	927.000,00		
3113	Einzahlungen aus Gebühren			
3114	Einzahlungen aus Leistungen			
3115	Einzahlungen aus Besitz und wirtschaftlicher Tätigkeit			
3116	Einzahlungen aus Veräußerung von geringwertigen Wirtschaftsgütern (GWG) und sonstige Einzahlungen	700,00		
312	Einzahlungen aus Transfers (ohne Kapitaltransfers)	110.000,00		
3121	Transferzahlungen von Trägern des öffentlichen Rechts	109.400,00		
3122	Transferzahlungen von Beteiligungen			
3123	Transferzahlungen von Unternehmen (inkl. Finanzunternehmen)			
3124	Transferzahlungen von Haushalte und Organisationen ohne Erwerbscharakter	600,00		
3125	Transferzahlungen vom Ausland			
3126	Investitions- und Tilgungszuschüsse zwischen Unternehmungen und Betrieben der Gebietskörperschaft und der Gebietskörperschaft			
313	Einzahlungen aus Finanzerträgen	1.500,00		
3131	Einzahlungen aus Zinserträgen	1.500,00		
3133	Einzahlungen aus Gewinnentnahmen von marktbestimmten Betrieben			
3134	Sonstige Einzahlungen aus Finanzerträgen			
3135	Einzahlungen aus Dividenden/Gewinnausschüttungen			
31	Summe Einzahlungen operative Gebarung	1.346.000,00		
321	Auszahlungen aus Personalaufwand	0,00		
3211	Auszahlungen für Personalaufwand Bezüge, Nebengebühren, und Mehrleistungsvergütungen)			
3212	Auszahlungen für gesetzliche und freiwillige Sozialaufwendungen			
3213	Auszahlungen aus sonstigem Personalaufwand			
322	Auszahlungen aus Sachaufwand (ohne Transferaufwand)	1.000,00		
3221	Auszahlungen für Gebrauchs- und Verbrauchsgüter, Handelswaren			
3222	Auszahlungen für Verwaltungs- und Betriebsaufwand			
3223	Auszahlungen für Leasing- und Mietaufwand			
3224	Auszahlungen für Instandhaltung			
3225	Sonstige Auszahlungen aus Sachaufwand	1.000,00		
323	Auszahlungen aus Transfers (ohne Kapitaltransfers)	0,00		
3231	Transferzahlungen an Träger des öffentlichen Rechts			
3232	Transferzahlungen an Beteiligungen			
3233	Transferzahlungen an Unternehmen (inkl. Finanzunternehmen)			

Finanzwirtschaft (Gruppe 9)

MVAG	Mittelverwendungs- und aufbringungsgruppen (1. und 2. Ebene)	VA 2020 inkl. NVA	VA 2019	RA 2018
3234	Transferzahlungen an Haushalte und Organisationen ohne Erwerbscharakter			
3235	Transferzahlungen an das Ausland			
3236	Investitions- und Tilgungszuschüsse zwischen Unternehmungen und Betrieben der Gebietskörperschaft und der Gebietskörperschaft			
324	Auszahlungen aus Finanzaufwand	1.100,00		
3241	Auszahlungen für Zinsaufwand, für Finanzierungsleasing, für Forderungskauf, für Finanzschulden und derivative Finanzinstrumente	100,00		
3242	Auszahlungen für Zinsen aus derivativen Finanzinstrumenten ohne Grundgeschäft			
3243	Auszahlung aus Gewinnentnahmen von marktbestimmten Betrieben			
3244	Sonstige Auszahlungen aus Finanzaufwendungen	1.000,00		
32	Summe Auszahlungen operative Gebarung	2.100,00		
SA1	Saldo (1) Geldfluss aus der Operativen Gebarung (31 – 32)	1.343.900,00		
331	Einzahlungen aus der Investitionstätigkeit	0,00		
3311	Einzahlungen aus der Veräußerung von immateriellem Vermögen			
3312	Einzahlungen aus der Veräußerung von Grundstücken und Grundstückeinrichtungen			
3313	Einzahlungen aus der Veräußerung von Gebäuden und Bauten			
3314	Einzahlungen aus der Veräußerung von technischen Anlagen, Fahrzeuge und Maschinen			
3315	Einzahlungen aus der Veräußerung von Amts-, Betriebs- und Geschäftsausstattung			
3316	Einzahlungen aus der Veräußerung von Kulturgütern			
3317	Einzahlungen aus der Veräußerung von Beteiligungen			
332	Einzahlungen aus der Rückzahlung von Darlehen sowie gewährten Vorschüssen	0,00		
3321	Einzahlungen aus Darlehen an Träger des öffentlichen Rechts			
3322	Einzahlungen aus Darlehen an Beteiligungen			
3323	Einzahlungen aus Darlehen an Unternehmen und Haushalte			
3325	Einzahlungen aus Vorschüssen und Anzahlungen			
333	Einzahlungen aus Kapitaltransfers	0,00		
3331	Kapitaltransferzahlungen von Trägern des öffentlichen Rechts			
3332	Kapitaltransferzahlungen von Beteiligungen			
3333	Kapitaltransferzahlungen von Unternehmen			
3334	Kapitaltransferzahlungen von Haushalten und Organisationen ohne Erwerbscharakter			
3335	Kapitaltransferzahlungen vom Ausland			
33	Summe Einzahlungen investive Gebarung	0,00		
341	Auszahlungen aus der Investitionstätigkeit	0,00		
3411	Auszahlungen für den Erwerb von immateriellem Vermögen			
3412	Auszahlungen für den Erwerb von Grundstücken und Grundstückseinrichtungen			

Finanzwirtschaft (Gruppe 9)

MVAG	Mittelverwendungs- und aufbringungsgruppen (1. und 2. Ebene)	VA 2020 inkl. NVA	VA 2019	RA 2018
3413	Auszahlungen für den Erwerb von Gebäuden und Bauten			
3414	Auszahlungen für den Erwerb von technischen Anlagen, Fahrzeuge und Maschinen			
3415	Auszahlungen für den Erwerb von Amts-, Betriebs- und Geschäftsausstattung			
3416	Auszahlungen für den Erwerb von Kulturgütern			
3417	Auszahlungen für den Erwerb von Beteiligungen			
342	Auszahlungen von gewährten Darlehen sowie gewährten Vorschüssen	0,00		
3421	Auszahlung von Darlehen an Träger des öffentlichen Rechts			
3422	Auszahlung von Darlehen an Beteiligungen			
3423	Auszahlung von Darlehen an Unternehmen und Haushalte			
3425	Auszahlungen von Vorschüssen und Anzahlungen			
343	Auszahlungen aus Kapitaltransfers	0,00		
3431	Kapitaltransferzahlungen an Träger des öffentlichen Rechts			
3432	Kapitaltransferzahlungen an Beteiligungen			
3433	Kapitaltransferzahlungen an Unternehmen (Finanzunternehmen)			
3434	Kapitaltransferzahlungen an Haushalte und Organisationen ohne Erwerbscharakter			
3435	Kapitaltransferzahlungen an das Ausland			
34	Summe Auszahlungen investive Gebarung	0,00		
SA2	Saldo (2) Geldfluss aus der Investiven Gebarung (33 – 34)	0,00		
SA3	Saldo (3) Nettofinanzierungssaldo (Saldo 1 + Saldo 2)	1.343.900,00		
351	Einzahlungen aus der Aufnahme von Finanzschulden	0,00		
3511	Einzahlungen aus empfangenen Darlehen von öffentlichen Körperschaften und Rechtsträgern			
3512	Einzahlungen aus empfangenen Darlehen von Beteiligungen			
3513	Einzahlungen aus empfangenen Darlehen von Unternehmen und privaten Haushalten			
3514	Einzahlungen aus Finanzschulden (Finanzunternehmen)			
353	Einzahlungen infolge eines Kapitaltausch bei derivativen Finanzinstrumenten mit Grundgeschäft	0,00		
3530	Einzahlungen infolge eines Kapitaltausch bei derivativen Finanzinstrumenten mit Grundgeschäft			
355	Einzahlungen aus dem Abgang von Finanzinstrumenten	0,00		
3550	Einzahlungen aus dem Abgang von Finanzinstrumenten			
35	Summe Einzahlungen aus der Finanzierungstätigkeit	0,00		
361	Auszahlungen aus der Tilgung von Finanzschulden	0,00		
3611	Auszahlungen aus empfangenen Darlehen von öffentlichen Körperschaften und Rechtsträgern			

Finanzwirtschaft (Gruppe 9)

MVAG	Mittelverwendungs- und aufbringungsgruppen (1. und 2. Ebene)	VA 2020 inkl. NVA	VA 2019	RA 2018
3612	Auszahlungen aus empfangenen Darlehen von Beteiligungen			
3613	Auszahlungen aus empfangenen Darlehen von Unternehmen und privaten Haushalten			
3614	Auszahlungen aus Finanzschulden			
3615	Auszahlung aus der Rückzahlung von Leasingverbindlichkeiten			
363	Auszahlungen infolge eines Kapitaltausch bei derivativen Finanzinstrumenten mit Grundgeschäft	0,00		
3630	Auszahlungen infolge eines Kapitaltausch bei derivativen Finanzinstrumenten mit Grundgeschäft			
365	Auszahlungen für den Erwerb von Finanzinstrumenten	0,00		
3650	Auszahlungen für den Erwerb von Finanzinstrumenten			
36	Summe Auszahlungen aus der Finanzierungstätigkeit	0,00		
SA4	Saldo (4) Geldfluss aus der Finanzierungstätigkeit (35 – 36)	0,00		
SA5	Saldo (5) Geldfluss aus der voranschlagswirksamen Gebarung (Saldo 3 + Saldo 4)	1.343.900,00		

Querschnitt (Anlage 5b)

Bezeichnung	Zuordnung der Aufwands- und Ertragsgruppen	Summe Haushalt	davon A 85 - 89	Summe ohne A 85 - 89
I. Querschnitt				
Erträge der operativen Gebarung / Einzahlungen aus Abgaben				
10	Einzahlungen aus eigenen Abgaben	Unterklassen 83 bis 85 ohne Gruppen 852, 858 und 859	306.800,00	306.800,00
11	Erträge aus Ertragsanteilen	Gruppen 858 und 859	927.000,00	927.000,00
12	Gebühren für die Benützung von Gemeindevorrichtungen und -anlagen	Gruppe 852	279.300,00	266.000,00
13	Erträge aus Leistungen	Unterklasse 81 ohne Gruppen 811, 817, 818 und 819	100.100,00	100,00
14	Erträge aus Besitz und wirtschaftlicher Tätigkeit	Gruppen 811, 820, 822, 823	139.200,00	33.400,00
15	Transfererträge von Trägern des öffentlichen Rechts	Gruppen 860 bis 863, 888	273.400,00	94.700,00
16	Sonstige Transfererträge	Gruppen 809, 864 bis 868, 880	4.300,00	400,00
17	Gewinnentnahmen der Gemeinde von Unternehmungen und marktbestimmten Betrieben der Gemeinde (A 85-89)	Gruppe 869 und 879		
18	Erträge aus Veräußerungen und sonstige Erträge	Gruppen 814, 815, 824, 827, 828 und 829	41.700,00	8.100,00
19	Summe 1 (Erträge)		2.071.800,00	402.700,00
Aufwendungen der operativen Gebarung				
20	Personalaufwand	Klasse 5 ohne nicht finanzierungswirksame Konten	561.600,00	28.400,00
21	Pensionen und sonstige Ruhebezüge	Gruppen 760, 761		
22	Bezüge der gewählten Organe	Gruppe 721	92.500,00	92.500,00
23	Gebrauchs- und Verbrauchsgüter, Handelswaren	Klasse 4	95.500,00	5.000,00
24	Verwaltungs- und Betriebsaufwand	Klasse 6 ohne Gruppen 650 bis 655, 657, 658, 680 bis 687, 689, 690, 694 bis 699; Unterklassen 70 bis 72 ohne Gruppen 706 und 721; Gruppe 790	536.700,00	160.400,00
25	Zinsen für Finanzschulden	Gruppen 650, 651, 653 und 657	13.700,00	6.400,00
26	Laufende Transfers an Träger des öffentlichen Rechts	Gruppen 750 bis 754	626.300,00	
27	Sonstige laufende Transfers	Gruppen 755 bis 757, 759, 764, 768, 780 und 781	38.500,00	
28	Gewinnentnahmen der Gemeinde von Unternehmungen und marktbestimmten Betrieben der Gemeinde (A 85-89)	Gruppe 769		
29	Summe 2 (Aufwendungen)		1.964.800,00	200.200,00
91	SALDO 1: Ergebnis der operativen Gebarung	Summe 1 minus Summe 2	107.000,00	202.500,00
				-95.500,00

Bezeichnung	Zuordnung Abgang/Zugang zu den Bestandskonten und der Kapitaltransferkonten	Summe Haushalt	davon A 85 - 89	Summe ohne A 85 - 89
Vermögensgebarung mit Kapitaltransfers ohne Finanztransaktionen				
30	Veräußerung von unbeweglichem Vermögen	Unterklassen 00, 01, 05 und 06; Gruppen 801, 802 und 805 (bei unbeweglichen Kulturgütern)	104.000,00	104.000,00
31	Veräußerung von beweglichem Vermögen	Unterklassen 02 bis 04; Gruppen 100, 113, 120, 150, 159, 170 und 175; Gruppen 803, 804 und 805 (bei beweglichen Kulturgütern)		
32	Veräußerung von immateriellen Vermögenswerten	Unterklasse 07		
33	Investitionszuschüsse (erhaltene Kapitaltransfers) von Trägern des öffentlichen Rechts	Gruppen 300 bis 303, 309, 871	1.760.200,00	31.000,00
34	Sonstige Investitionszuschüsse (erhaltene Kapitaltransfers)	Gruppen 304 bis 308	55.000,00	35.000,00
39	Summe 3 (Vermögensgebarung mit Kapitaltransfer ohne Finanztransaktionen)		1.919.200,00	51.000,00
Vermögensgebarung und Kapitaltransfers ohne Finanztransaktionen				
40	Erwerb von unbeweglichem Vermögen	Unterklassen 00, 01 und 05; Gruppen 060, 061 und 063	322.100,00	20.000,00
41	Erwerb von beweglichem Vermögen, Aktivierte Vorräte	Unterklassen 02 bis 04; Gruppe 062; Gruppen 100, 113, 120, 150, 159, 170 und 175	57.200,00	9.800,00
42	Erwerb von immateriellen Vermögenswerten	Unterklasse 07	1.200,00	1.200,00
43	Kapitaltransfers an Träger des öffentlichen Rechts	Gruppen 130 und 135; Gruppen 770 bis 774	2.500,00	2.500,00
44	Sonstige Kapitaltransfers	Gruppen 775 bis 779, 785 und 786	1.700,00	1.700,00
49	Summe 4 (Vermögensgebarung und Kapitaltransfer ohne Finanztransaktionen)		384.700,00	29.800,00
92	SALDO 2: Saldo der Vermögensgebarung ohne Finanztransaktionen	Summe 3 minus Summe 4	1.534.500,00	21.200,00

Bezeichnung	Zuordnung der Gruppen der Finanzierungsrechnung	nur A 85 - 89
Einzahlungen aus Finanztransaktionen		
50 Veräußerung von Beteiligungen und Wertpapieren	Unterklasse 08; Gruppen 223 und 224	
51 Entnahmen aus Zahlungsmittelreserven	Gruppen 293, 294 und 295	
52 Einzahlungen aus der Rückzahlung von Darlehen an Träger des öffentlichen Rechts	Gruppen 240 bis 244	
53 Einzahlungen aus der Rückzahlung von Darlehen an andere und von Bezugsvorschüssen	Gruppen 245 bis 249 und 273	
54 Aufnahme von Finanzschulden von Trägern des öffentlichen Rechts	Gruppen 340 bis 344, 350 bis 354	
55 Aufnahme von Finanzschulden von anderen	Unterklasse 32; Gruppen 345 bis 349, 355 bis 357	
58 Ausgleichszahlungen aus Finanzderivaten	Gruppen 821 und 826	
59 Summe 5 (Einzahlungen aus Finanztransaktionen)		0,00
Auszahlungen aus Finanztransaktionen		
60 Erwerb von Beteiligungen und Wertpapieren	Unterklasse 08; Gruppen 223 und 224	
61 Zuführung an Zahlungsmittelreserven	Gruppen 293, 294 und 295	
62 Gewährung von Darlehen an Träger des öffentlichen Rechts	Gruppen 240 bis 244	
63 Gewährung von Darlehen an andere und von Bezugsvorschüssen	Gruppen 245 bis 249 und 273	
64 Rückzahlung von Finanzschulden bei Trägern des öffentlichen Rechts	Gruppen 340 bis 344, 350 bis 354	175.600,00
65 Rückzahlung von Finanzschulden bei anderen	Unterklasse 32; Gruppen 345 bis 349, 355 bis 357	
68 Ausgleichszahlungen aus Finanzderivaten	Gruppen 652, 655 und 658	
69 Summe 6 (Auszahlungen aus Finanztransaktionen)		175.600,00
93 SALDO 3: Saldo der Finanztransaktionen	Summe 5 minus Summe 6	-175.600,00
94 SALDO 4:	Summe der Salden 1, 2 und 3	48.100,00
II. Ableitung des Finanzierungssaldos		
70 Jahresergebnis Haushalt ohne A 85 - 89 und ohne Finanztransaktionen	Saldo 1 plus Saldo 2	1.417.800,00
71 Überrechnung Jahresergebnis A 85 - 89	Saldo 4 der Spalte "nur A 85 - 89"	48.100,00
95 Finanzierungssaldo ('vorläufiges Maastricht-Ergebnis')		1.465.900,00

NVA Ergebnis- und Finanzierungsvoranschlag Detailnachweis

	MVAG EH	MVAG FH	QU	Ergebnisvoranschlag		Finanzierungsvoranschlag				
				VA 2020 inkl. NVA	VA 2020	1. NVA	VA 2020 inkl. NVA	VA 2020	1. NVA	
0 Vertretungskörper und allgemeine Verwaltung										
00	Gewählte Gemeindeorgane									
000	Gewählte Gemeindeorgane									
000000	Gewählte Gemeindeorgane									
Operative Gebarung										
SU 21 / 31	Summe Erträge / Einzahlungen operative Gebarung			0,00	0,00	0,00	0,00	0,00	0,00	
1/000000-582000	Sonstige Dienstgeberbeiträge zur sozialen Sicherheit	2212	3212	20	7.700,00	7.400,00	300,00	7.700,00	7.400,00	300,00
1/000000-670000	VERSICHERUNGEN	2222	3222	24	500,00	500,00		500,00	500,00	
1/000000-721000	BEZÜGE DER ORGANE	2225	3225	22	92.200,00	92.200,00		92.200,00	92.200,00	
1/000000-721100	DIÄTEN, REISEGEBÜHREN	2225	3225	22	300,00	300,00		300,00	300,00	
1/000000-723000	Amstpauschalien und Repräsentationsausgaben	2225	3225	24	700,00	700,00		700,00	700,00	
1/000000-753000	Laufende Transferzahlungen an Sozialversicherungsträger	2231	3231	26	19.700,00	19.200,00	500,00	19.700,00	19.200,00	500,00
1/000000-757000	SCHULUNG DER GEMEINDEFUNKTIONÄRE	2234	3234	27	3.500,00	3.500,00		3.500,00	3.500,00	
SU 22 / 32	Summe Aufwendungen / Auszahlungen operative Gebarung				124.600,00	123.800,00	800,00	124.600,00	123.800,00	800,00
SA 0 / SA 1	(0) Nettoergebnis (21 - 22) / (1) Geldfluss operative Gebarung (31 - 32)				-124.600,00	-123.800,00	-800,00	-124.600,00	-123.800,00	-800,00
SU 23	Summe Haushaltsrücklagen				0,00	0,00	0,00	0,00	0,00	0,00
SA00	Nettoergebnis nach Zuw./Entn. Haushaltsrücklagen (Saldo 0 +/- SU23)				-124.600,00	-123.800,00	-800,00			
Investive Gebarung										
SU 33	Summe Einzahlungen investive Gebarung							0,00	0,00	0,00
SU 34	Summe Auszahlungen investive Gebarung							0,00	0,00	0,00
SA2	Saldo (2) Geldfluss aus der Investiven Gebarung (33 - 34)							0,00	0,00	0,00
SA3	Saldo (3) Nettofinanzierungssaldo (Saldo 1 + Saldo 2)							-124.600,00	-123.800,00	-800,00
Finanzierungstätigkeit										
SU 35	Summe Einzahlungen aus der Finanzierungstätigkeit							0,00	0,00	0,00
SU 36	Summe Auszahlungen aus der Finanzierungstätigkeit							0,00	0,00	0,00
SA4	Saldo (4) Geldfluss aus der Finanzierungstätigkeit (35 - 36)							0,00	0,00	0,00
SA5	Saldo (5) Geldfluss aus der voranschlagswirksamen Gebarung (Saldo 3 + Saldo 4)							-124.600,00	-123.800,00	-800,00

		MVAG	MVAG	QU	Ergebnisvoranschlag		Finanzierungsvoranschlag			
		EH	FH		VA 2020 inkl. NVA	VA 2020	1. NVA	VA 2020 inkl. NVA	VA 2020	1. NVA
01	Hauptverwaltung									
010	Zentralamt									
010000	Gemeindeamt									
Operative Gebarung										
2/010000+813000	Erträge aus der Auflösung von Investitionszuschüssen (Kapitaltransfers)	2127			3.800,00	3.800,00				
2/010000+816000	Kopierkostenersatz	2114	3114	13	200,00	200,00		200,00	200,00	
2/010000+816200	Kostensätze für sonstige Verwaltungsleistungen-Kläranlage	2114	3114	13	29.900,00	29.900,00		29.900,00	29.900,00	
2/010000+829100	SONSTIGE EINNAHMEN	2116	3116	18	400,00	400,00		400,00	400,00	
SU 21 / 31	Summe Erträge / Einzahlungen operative Gebarung				34.300,00	34.300,00	0,00	30.500,00	30.500,00	0,00
1/010000-400000	GERINGWERTIGE WIRTSCHAFTSGÜTER	2221	3221	23	800,00	800,00		800,00	800,00	
1/010000-454000	REINIGUNG	2221	3221	23	500,00	500,00		500,00	500,00	
1/010000-456000	BÜROMATERIAL	2221	3221	23	2.700,00	2.700,00		2.700,00	2.700,00	
1/010000-457000	GESETZBLÄTTER, ZEITSCHRIFTEN, FORMULARE	2221	3221	23	800,00	800,00		800,00	800,00	
1/010000-459000	Sonstige Verbrauchsgüter	2221	3221	23	600,00	300,00	300,00	600,00	300,00	300,00
1/010000-510000	GELDBEZÜGE DER VERTRAGSBEDIENSTETEN DER VERWALTUNG	2211	3211	20	130.000,00	130.000,00		130.000,00	130.000,00	
1/010000-511000	Geldbezüge der Vertragsbediensteten in handwerklicher Verwendung	2211	3211	20	2.800,00	2.800,00		2.800,00	2.800,00	
1/010000-580000	DGB ZUM AUSGLEICHSFONDS	2212	3212	20	5.200,00	5.900,00	-700,00	5.200,00	5.900,00	-700,00
1/010000-582000	DGB SOZIALVERSICHERUNG	2212	3212	20	26.000,00	26.000,00		26.000,00	26.000,00	
1/010000-582100	Beitrag MV Kassen BVA	2212	3212	20	1.300,00	1.100,00	200,00	1.300,00	1.100,00	200,00
1/010000-591000	Dotierung von Rückstellungen für Abfertigungen	2214			1.200,00	1.200,00				
1/010000-592000	Dotierung von Rückstellungen für Jubiläumszuwendungen	2214			600,00	600,00				
1/010000-600000	ENERGIEBEZÜGE-STROM	2222	3222	24	5.500,00	5.500,00		5.500,00	5.500,00	
1/010000-600100	Gas	2222	3222	24	500,00	500,00		500,00	500,00	
1/010000-614000	INSTANDHALTUNG DER GEBÄUDE	2224	3224	24	1.500,00	1.500,00		1.500,00	1.500,00	
1/010000-616000	INSTANDHALTUNG DER MASCHINEN	2224	3224	24	500,00	500,00		500,00	500,00	
1/010000-618000	INSTANDHALTUNG DER BÜROEINRICHTUNG	2224	3224	24	4.000,00	2.000,00	2.000,00	4.000,00	2.000,00	2.000,00
1/010000-630000	PORTOGEBÜHREN	2222	3222	24	3.800,00	3.800,00		3.800,00	3.800,00	
1/010000-631000	TELEFONGEBÜHREN	2222	3222	24	2.600,00	2.600,00		2.600,00	2.600,00	
1/010000-640000	Beratungskosten	2222	3222	24	1.200,00	700,00	500,00	1.200,00	700,00	500,00
1/010000-670000	VERSICHERUNGEN	2222	3222	24	9.600,00	9.600,00		9.600,00	9.600,00	

		MVAG			Ergebnisvoranschlag		Finanzierungsvoranschlag			
		EH	FH	QU	VA 2020 inkl. NVA	VA 2020	1. NVA	VA 2020 inkl. NVA	VA 2020	1. NVA
1/010000-680000	Planmäßige Abschreibung	2226			22.500,00	22.500,00				
1/010000-700000	Pachtzinse	2223	3223	24	1.000,00	1.000,00		1.000,00	1.000,00	
1/010000-710000	ÖFFENTLICHE ABGABEN (AUSGABEN) , OHNE GEB.GEMÄSS FAG	2225	3225	24	5.000,00	5.000,00		5.000,00	5.000,00	
1/010000-724000	REISEGEBÜHREN	2225	3225	24	1.000,00	1.000,00		1.000,00	1.000,00	
1/010000-728000	ENTGELTE FÜR SONSTIGE LEISTUNGEN(FIRMEN)	2225	3225	24	20.000,00	18.000,00	2.000,00	20.000,00	18.000,00	2.000,00
1/010000-729000	SONSTIGE AUSGABEN	2225	3225	24	500,00	500,00		500,00	500,00	
SU 22 / 32	Summe Aufwendungen / Auszahlungen operative Gebarung				251.700,00	247.400,00	4.300,00	227.400,00	223.100,00	4.300,00
SA 0 / SA 1	(0) Nettoergebnis (21 - 22) / (1) Geldfluss operative Gebarung (31 - 32)				-217.400,00	-213.100,00	-4.300,00	-196.900,00	-192.600,00	-4.300,00
SU 23	Summe Haushaltsrücklagen				0,00	0,00	0,00	0,00	0,00	0,00
SA00	Nettoergebnis nach Zuw./Entn. Haushaltsrücklagen (Saldo 0 +/- SU23)				-217.400,00	-213.100,00	-4.300,00			
Investive Gebarung										
SU 33	Summe Einzahlungen investive Gebarung							0,00	0,00	0,00
1/010000-020000	ANKAUF VON MASCHINEN		3414	41				1.500,00	1.500,00	
1/010000-042000	AMTSAUSSTATTUNG		3415	41				1.500,00	1.500,00	
1/010000-070000	EDV-SOFTWARE		3411	42				1.200,00	1.200,00	
SU 34	Summe Auszahlungen investive Gebarung							4.200,00	4.200,00	0,00
SA2	Saldo (2) Geldfluss aus der Investiven Gebarung (33 - 34)							-4.200,00	-4.200,00	0,00
SA3	Saldo (3) Nettofinanzierungssaldo (Saldo 1 + Saldo 2)							-201.100,00	-196.800,00	-4.300,00
Finanzierungstätigkeit										
SU 35	Summe Einzahlungen aus der Finanzierungstätigkeit							0,00	0,00	0,00
SU 36	Summe Auszahlungen aus der Finanzierungstätigkeit							0,00	0,00	0,00
SA4	Saldo (4) Geldfluss aus der Finanzierungstätigkeit (35 - 36)							0,00	0,00	0,00
SA5	Saldo (5) Geldfluss aus der voranschlagswirksamen Gebarung (Saldo 3 + Saldo 4)							-201.100,00	-196.800,00	-4.300,00
015	Pressestelle, Amtsblatt und Öffentlichkeitsarbeit									
015000	PRESSEST.,AMTSBL.U.ÖFFENTLICHK. ARBEIT									
Operative Gebarung										
2/015000+808000	Veräußerung von Handelswaren Gem.Kalender, Einschaltg.	2116	3116	16	2.200,00	2.200,00		2.200,00	2.200,00	
2/015000+810000	Nebenerlöse Werbeabgabe	2114	3114	13	100,00	100,00		100,00	100,00	
SU 21 / 31	Summe Erträge / Einzahlungen operative Gebarung				2.300,00	2.300,00	0,00	2.300,00	2.300,00	0,00
1/015000-413000	Handeslwaren Gem.Kalender,Einschaltungen	2221	3221	23	2.600,00	2.600,00		2.600,00	2.600,00	
1/015000-728000	Entgelte für sonstige Leistungen Druck Gemeindezeitung	2225	3225	24	4.800,00	4.800,00		4.800,00	4.800,00	
SU 22 / 32	Summe Aufwendungen / Auszahlungen operative Gebarung				7.400,00	7.400,00	0,00	7.400,00	7.400,00	0,00
SA 0 / SA 1	(0) Nettoergebnis (21 - 22) / (1) Geldfluss operative Gebarung (31 - 32)				-5.100,00	-5.100,00	0,00	-5.100,00	-5.100,00	0,00

	MVAG EH	MVAG FH	QU	Ergebnisvoranschlag			Finanzierungsvoranschlag		
				VA 2020 inkl. NVA	VA 2020	1. NVA	VA 2020 inkl. NVA	VA 2020	1. NVA
SU 23				0,00	0,00	0,00	0,00	0,00	0,00
SA00				-5.100,00	-5.100,00	0,00			
Investive Gebarung									
SU 33							0,00	0,00	0,00
SU 34							0,00	0,00	0,00
SA2							0,00	0,00	0,00
SA3							-5.100,00	-5.100,00	0,00
Finanzierungstätigkeit									
SU 35							0,00	0,00	0,00
SU 36							0,00	0,00	0,00
SA4							0,00	0,00	0,00
SA5							-5.100,00	-5.100,00	0,00
019									
019000									
Operative Gebarung									
SU 21 / 31				0,00	0,00	0,00	0,00	0,00	0,00
1/019000-723000				7.200,00	7.200,00		7.200,00	7.200,00	
SU 22 / 32				7.200,00	7.200,00	0,00	7.200,00	7.200,00	0,00
SA 0 / SA 1				-7.200,00	-7.200,00	0,00	-7.200,00	-7.200,00	0,00
SU 23				0,00	0,00	0,00	0,00	0,00	0,00
SA00				-7.200,00	-7.200,00	0,00			
Investive Gebarung									
SU 33							0,00	0,00	0,00
SU 34							0,00	0,00	0,00
SA2							0,00	0,00	0,00
SA3							-7.200,00	-7.200,00	0,00
Finanzierungstätigkeit									
SU 35							0,00	0,00	0,00
SU 36							0,00	0,00	0,00
SA4							0,00	0,00	0,00
SA5							-7.200,00	-7.200,00	0,00

		MVAG	MVAG	QU	Ergebnisvoranschlag			Finanzierungsvoranschlag		
		EH	FH		VA 2020 inkl. NVA	VA 2020	1. NVA	VA 2020 inkl. NVA	VA 2020	1. NVA
02	Hauptverwaltung									
021	Statistisches Amt									
021000	STATISTISCHES AMT									
Operative Gebarung										
2/021000+816000	ERSATZ FÜR STATISTISCHE ERHEBUNGEN	2114	3114	13	200,00	200,00		200,00	200,00	
SU 21 / 31	Summe Erträge / Einzahlungen operative Gebarung				200,00	200,00	0,00	200,00	200,00	0,00
SU 22 / 32	Summe Aufwendungen / Auszahlungen operative Gebarung				0,00	0,00	0,00	0,00	0,00	0,00
SA 0 / SA 1	(0) Nettoergebnis (21 - 22) / (1) Geldfluss operative Gebarung (31 - 32)				200,00	200,00	0,00	200,00	200,00	0,00
SU 23	Summe Haushaltsrücklagen				0,00	0,00	0,00	0,00	0,00	0,00
SA00	Nettoergebnis nach Zuw./Entn. Haushaltsrücklagen (Saldo 0 +/- SU23)				200,00	200,00	0,00			
Investive Gebarung										
SU 33	Summe Einzahlungen investive Gebarung							0,00	0,00	0,00
SU 34	Summe Auszahlungen investive Gebarung							0,00	0,00	0,00
SA2	Saldo (2) Geldfluss aus der Investiven Gebarung (33 - 34)							0,00	0,00	0,00
SA3	Saldo (3) Nettofinanzierungssaldo (Saldo 1 + Saldo 2)							200,00	200,00	0,00
Finanzierungstätigkeit										
SU 35	Summe Einzahlungen aus der Finanzierungstätigkeit							0,00	0,00	0,00
SU 36	Summe Auszahlungen aus der Finanzierungstätigkeit							0,00	0,00	0,00
SA4	Saldo (4) Geldfluss aus der Finanzierungstätigkeit (35 - 36)							0,00	0,00	0,00
SA5	Saldo (5) Geldfluss aus der voranschlagswirksamen Gebarung (Saldo 3 + Saldo 4)							200,00	200,00	0,00
022	Standesamt									
022000	Standesamt									
Operative Gebarung										
SU 21 / 31	Summe Erträge / Einzahlungen operative Gebarung				0,00	0,00	0,00	0,00	0,00	0,00
1/022000-752000	Beiträge an Verbände	2231	3231	26	9.000,00	9.000,00		9.000,00	9.000,00	
SU 22 / 32	Summe Aufwendungen / Auszahlungen operative Gebarung				9.000,00	9.000,00	0,00	9.000,00	9.000,00	0,00
SA 0 / SA 1	(0) Nettoergebnis (21 - 22) / (1) Geldfluss operative Gebarung (31 - 32)				-9.000,00	-9.000,00	0,00	-9.000,00	-9.000,00	0,00
SU 23	Summe Haushaltsrücklagen				0,00	0,00	0,00	0,00	0,00	0,00
SA00	Nettoergebnis nach Zuw./Entn. Haushaltsrücklagen (Saldo 0 +/- SU23)				-9.000,00	-9.000,00	0,00			
Investive Gebarung										
SU 33	Summe Einzahlungen investive Gebarung							0,00	0,00	0,00
SU 34	Summe Auszahlungen investive Gebarung							0,00	0,00	0,00
SA2	Saldo (2) Geldfluss aus der Investiven Gebarung (33 - 34)							0,00	0,00	0,00
SA3	Saldo (3) Nettofinanzierungssaldo (Saldo 1 + Saldo 2)							-9.000,00	-9.000,00	0,00

	MVAG EH	MVAG FH	QU	Ergebnisvoranschlag			Finanzierungsvoranschlag		
				VA 2020 inkl. NVA	VA 2020	1. NVA	VA 2020 inkl. NVA	VA 2020	1. NVA
Finanzierungstätigkeit									
SU 35							0,00	0,00	0,00
SU 36							0,00	0,00	0,00
SA4							0,00	0,00	0,00
SA5							-9.000,00	-9.000,00	0,00
024 Wahlamt									
024000 Wahlangelegenheiten									
Operative Gebarung									
2/024000+816000		2114	3114	13	1.000,00	1.000,00		1.000,00	1.000,00
SU 21 / 31					1.000,00	1.000,00	0,00	1.000,00	1.000,00
1/024000-728000		2225	3225	24	2.100,00	2.000,00	100,00	2.100,00	2.000,00
SU 22 / 32					2.100,00	2.000,00	100,00	2.100,00	2.000,00
SA 0 / SA 1					-1.100,00	-1.000,00	-100,00	-1.100,00	-1.000,00
SU 23					0,00	0,00	0,00	0,00	0,00
SA00					-1.100,00	-1.000,00	-100,00		
Investive Gebarung									
SU 33							0,00	0,00	0,00
SU 34							0,00	0,00	0,00
SA2							0,00	0,00	0,00
SA3							-1.100,00	-1.000,00	-100,00
Finanzierungstätigkeit									
SU 35							0,00	0,00	0,00
SU 36							0,00	0,00	0,00
SA4							0,00	0,00	0,00
SA5							-1.100,00	-1.000,00	-100,00
029 Amtsgebäude									
029000 Amtsgebäude									
Operative Gebarung									
SU 21 / 31					0,00	0,00	0,00	0,00	0,00
SU 22 / 32					0,00	0,00	0,00	0,00	0,00
SA 0 / SA 1					0,00	0,00	0,00	0,00	0,00
SU 23					0,00	0,00	0,00	0,00	0,00
SA00					0,00	0,00	0,00		
Investive Gebarung									
SU 33							0,00	0,00	0,00

	MVAG EH	MVAG FH	QU	Ergebnisvoranschlag			Finanzierungsvoranschlag		
				VA 2020 inkl. NVA	VA 2020	1. NVA	VA 2020 inkl. NVA	VA 2020	1. NVA
SU 34							0,00	0,00	0,00
SA2							0,00	0,00	0,00
SA3							0,00	0,00	0,00
Finanzierungstätigkeit									
SU 35							0,00	0,00	0,00
1/029000-341100							2.200,00	2.200,00	
SU 36							2.200,00	2.200,00	0,00
SA4							-2.200,00	-2.200,00	0,00
SA5							-2.200,00	-2.200,00	0,00
029100 Amstgebäude									
Operative Gebarung									
6/029100+871000							50.000,00	80.000,00	-30.000,00
SU 21 / 31				50.000,00	80.000,00	-30.000,00	50.000,00	80.000,00	-30.000,00
SU 22 / 32				0,00	0,00	0,00	0,00	0,00	0,00
SA 0 / SA 1				50.000,00	80.000,00	-30.000,00	50.000,00	80.000,00	-30.000,00
6/029100+895001				50.000,00		50.000,00			
SU 23				50.000,00	0,00	50.000,00	0,00	0,00	0,00
SA00				100.000,00	80.000,00	20.000,00			
Investive Gebarung									
SU 33							0,00	0,00	0,00
5/029100-050100							100.000,00	200.000,00	-100.000,00
SU 34							100.000,00	200.000,00	-100.000,00
SA2							-100.000,00	-200.000,00	100.000,00
SA3							-50.000,00	-120.000,00	70.000,00
Finanzierungstätigkeit									
SU 35							0,00	0,00	0,00
SU 36							0,00	0,00	0,00
SA4							0,00	0,00	0,00
SA5							-50.000,00	-120.000,00	70.000,00
029200 Amtsgebäude									
Operative Gebarung									
6/029200+871000							30.000,00	50.000,00	-20.000,00
SU 21 / 31				30.000,00	50.000,00	-20.000,00	30.000,00	50.000,00	-20.000,00
SU 22 / 32				0,00	0,00	0,00	0,00	0,00	0,00

	MVAG	MVAG	QU	Ergebnisvoranschlag			Finanzierungsvoranschlag		
				EH	FH	VA 2020 inkl. NVA	VA 2020	1. NVA	VA 2020 inkl. NVA
SA 0 / SA 1	(0) Nettoergebnis (21 - 22) / (1) Geldfluss operative Gebarung (31 - 32)			30.000,00	50.000,00	-20.000,00	30.000,00	50.000,00	-20.000,00
6/029200+895001	Entnahmen von allgemeinen Haushaltsrücklagen	2301		20.000,00		20.000,00			
SU 23	Summe Haushaltsrücklagen			20.000,00	0,00	20.000,00	0,00	0,00	0,00
SA00	Nettoergebnis nach Zuw./Entn. Haushaltsrücklagen (Saldo 0 +/- SU23)			50.000,00	50.000,00	0,00			
Investive Gebarung									
SU 33	Summe Einzahlungen investive Gebarung						0,00	0,00	0,00
5/029200-010000	BAUHOF	3413	40				50.000,00	100.000,00	-50.000,00
SU 34	Summe Auszahlungen investive Gebarung						50.000,00	100.000,00	-50.000,00
SA2	Saldo (2) Geldfluss aus der Investiven Gebarung (33 - 34)						-50.000,00	-100.000,00	50.000,00
SA3	Saldo (3) Nettofinanzierungssaldo (Saldo 1 + Saldo 2)						-20.000,00	-50.000,00	30.000,00
Finanzierungstätigkeit									
SU 35	Summe Einzahlungen aus der Finanzierungstätigkeit						0,00	0,00	0,00
SU 36	Summe Auszahlungen aus der Finanzierungstätigkeit						0,00	0,00	0,00
SA4	Saldo (4) Geldfluss aus der Finanzierungstätigkeit (35 - 36)						0,00	0,00	0,00
SA5	Saldo (5) Geldfluss aus der voranschlagswirksamen Gebarung (Saldo 3 + Saldo 4)						-20.000,00	-50.000,00	30.000,00
03 Bauverwaltung									
031 Amt für Raumordnung und Raumplanung									
031000 Raumordnung und Raumplanung									
Operative Gebarung									
SU 21 / 31	Summe Erträge / Einzahlungen operative Gebarung			0,00	0,00	0,00	0,00	0,00	0,00
1/031000-728000	Leitplanung für Regionalentwicklung	2225	3225 24	800,00	800,00		800,00	800,00	
1/031000-728100	Beratungs-u. Planungskosten	2225	3225 24	35.000,00	35.000,00		35.000,00	35.000,00	
SU 22 / 32	Summe Aufwendungen / Auszahlungen operative Gebarung			35.800,00	35.800,00	0,00	35.800,00	35.800,00	0,00
SA 0 / SA 1	(0) Nettoergebnis (21 - 22) / (1) Geldfluss operative Gebarung (31 - 32)			-35.800,00	-35.800,00	0,00	-35.800,00	-35.800,00	0,00
SU 23	Summe Haushaltsrücklagen			0,00	0,00	0,00	0,00	0,00	0,00
SA00	Nettoergebnis nach Zuw./Entn. Haushaltsrücklagen (Saldo 0 +/- SU23)			-35.800,00	-35.800,00	0,00			
Investive Gebarung									
SU 33	Summe Einzahlungen investive Gebarung						0,00	0,00	0,00
SU 34	Summe Auszahlungen investive Gebarung						0,00	0,00	0,00
SA2	Saldo (2) Geldfluss aus der Investiven Gebarung (33 - 34)						0,00	0,00	0,00
SA3	Saldo (3) Nettofinanzierungssaldo (Saldo 1 + Saldo 2)						-35.800,00	-35.800,00	0,00
Finanzierungstätigkeit									
SU 35	Summe Einzahlungen aus der Finanzierungstätigkeit						0,00	0,00	0,00
SU 36	Summe Auszahlungen aus der Finanzierungstätigkeit						0,00	0,00	0,00
SA4	Saldo (4) Geldfluss aus der Finanzierungstätigkeit (35 - 36)						0,00	0,00	0,00

		MVAG	MVAG	QU	Ergebnisvoranschlag			Finanzierungsvoranschlag		
		EH	FH		VA 2020 inkl. NVA	VA 2020	1. NVA	VA 2020 inkl. NVA	VA 2020	1. NVA
SA5	Saldo (5) Geldfluss aus der voranschlagswirksamen Gebarung (Saldo 3 + Saldo 4)							-35.800,00	-35.800,00	0,00
032	Vermessungsamt									
032000	Vermessungswesen									
Operative Gebarung										
2/032000+828000	ERSATZ DER VERMESSUNGSKOSTEN - BAUPLÄTZE	2116	3116	18	1.500,00	1.000,00	500,00	1.500,00	1.000,00	500,00
SU 21 / 31	Summe Erträge / Einzahlungen operative Gebarung				1.500,00	1.000,00	500,00	1.500,00	1.000,00	500,00
1/032000-680000	Planmäßige Abschreibung	2226			8.300,00	8.300,00				
1/032000-728000	VERMARKUNG DES GEMEINDEGEBIETES	2225	3225	24	7.000,00	7.000,00		7.000,00	7.000,00	
SU 22 / 32	Summe Aufwendungen / Auszahlungen operative Gebarung				15.300,00	15.300,00	0,00	7.000,00	7.000,00	0,00
SA 0 / SA 1	(0) Nettoergebnis (21 - 22) / (1) Geldfluss operative Gebarung (31 - 32)				-13.800,00	-14.300,00	500,00	-5.500,00	-6.000,00	500,00
SU 23	Summe Haushaltsrücklagen				0,00	0,00	0,00	0,00	0,00	0,00
SA00	Nettoergebnis nach Zuw./Entn. Haushaltsrücklagen (Saldo 0 +/- SU23)				-13.800,00	-14.300,00	500,00			
Investive Gebarung										
SU 33	Summe Einzahlungen investive Gebarung							0,00	0,00	0,00
SU 34	Summe Auszahlungen investive Gebarung							0,00	0,00	0,00
SA2	Saldo (2) Geldfluss aus der Investiven Gebarung (33 - 34)							0,00	0,00	0,00
SA3	Saldo (3) Nettofinanzierungssaldo (Saldo 1 + Saldo 2)							-5.500,00	-6.000,00	500,00
Finanzierungstätigkeit										
SU 35	Summe Einzahlungen aus der Finanzierungstätigkeit							0,00	0,00	0,00
SU 36	Summe Auszahlungen aus der Finanzierungstätigkeit							0,00	0,00	0,00
SA4	Saldo (4) Geldfluss aus der Finanzierungstätigkeit (35 - 36)							0,00	0,00	0,00
SA5	Saldo (5) Geldfluss aus der voranschlagswirksamen Gebarung (Saldo 3 + Saldo 4)							-5.500,00	-6.000,00	500,00
06	Sonstige Maßnahmen									
060	Beiträge an Verbände, Vereine oder sonstige Organisationen									
060000	Beiträge an Verbände, Vereine und sonstige Organisationen									
Operative Gebarung										
SU 21 / 31	Summe Erträge / Einzahlungen operative Gebarung				0,00	0,00	0,00	0,00	0,00	0,00
1/060000-726000	BEITR.AN VERB.,VEREINE (GEM.VERT.VERBAND)	2225	3225	24	11.500,00	11.500,00		11.500,00	11.500,00	
SU 22 / 32	Summe Aufwendungen / Auszahlungen operative Gebarung				11.500,00	11.500,00	0,00	11.500,00	11.500,00	0,00
SA 0 / SA 1	(0) Nettoergebnis (21 - 22) / (1) Geldfluss operative Gebarung (31 - 32)				-11.500,00	-11.500,00	0,00	-11.500,00	-11.500,00	0,00
SU 23	Summe Haushaltsrücklagen				0,00	0,00	0,00	0,00	0,00	0,00
SA00	Nettoergebnis nach Zuw./Entn. Haushaltsrücklagen (Saldo 0 +/- SU23)				-11.500,00	-11.500,00	0,00			

	MVAG EH	MVAG FH	QU	Ergebnisvoranschlag			Finanzierungsvoranschlag		
				VA 2020 inkl. NVA	VA 2020	1. NVA	VA 2020 inkl. NVA	VA 2020	1. NVA
Investive Gebarung									
SU 33							0,00	0,00	0,00
SU 34							0,00	0,00	0,00
SA2							0,00	0,00	0,00
SA3							-11.500,00	-11.500,00	0,00
Finanzierungstätigkeit									
SU 35							0,00	0,00	0,00
SU 36							0,00	0,00	0,00
SA4							0,00	0,00	0,00
SA5							-11.500,00	-11.500,00	0,00
062 Ehrungen und Auszeichnungen									
062000 EHRUNGEN UND AUSZEICHNUNGEN									
Operative Gebarung									
SU 21 / 31				0,00	0,00	0,00	0,00	0,00	0,00
1/062000-728000				1.000,00	1.000,00		1.000,00	1.000,00	
SU 22 / 32				1.000,00	1.000,00	0,00	1.000,00	1.000,00	0,00
SA 0 / SA 1				-1.000,00	-1.000,00	0,00	-1.000,00	-1.000,00	0,00
SU 23				0,00	0,00	0,00	0,00	0,00	0,00
SA00				-1.000,00	-1.000,00	0,00			
Investive Gebarung									
SU 33							0,00	0,00	0,00
SU 34							0,00	0,00	0,00
SA2							0,00	0,00	0,00
SA3							-1.000,00	-1.000,00	0,00
Finanzierungstätigkeit									
SU 35							0,00	0,00	0,00
SU 36							0,00	0,00	0,00
SA4							0,00	0,00	0,00
SA5							-1.000,00	-1.000,00	0,00
09 Personalbetreuung									
091 Personalausbildung und Personalfortbildung									
091000 PERSONALAUSBILDUNG U.FORTBILDUNG									
Operative Gebarung									
SU 21 / 31				0,00	0,00	0,00	0,00	0,00	0,00

		MVAG	MVAG	QU	Ergebnisvoranschlag			Finanzierungsvoranschlag		
		EH	FH		VA 2020 inkl. NVA	VA 2020	1. NVA	VA 2020 inkl. NVA	VA 2020	1. NVA
1/091000-728000	SCHULUNG DER BEDIENSTETEN	2225	3225	24	3.000,00	5.000,00	-2.000,00	3.000,00	5.000,00	-2.000,00
SU 22 / 32	Summe Aufwendungen / Auszahlungen operative Gebarung				3.000,00	5.000,00	-2.000,00	3.000,00	5.000,00	-2.000,00
SA 0 / SA 1	(0) Nettoergebnis (21 - 22) / (1) Geldfluss operative Gebarung (31 - 32)				-3.000,00	-5.000,00	2.000,00	-3.000,00	-5.000,00	2.000,00
SU 23	Summe Haushaltsrücklagen				0,00	0,00	0,00	0,00	0,00	0,00
SA00	Nettoergebnis nach Zuw./Entn. Haushaltsrücklagen (Saldo 0 +/- SU23)				-3.000,00	-5.000,00	2.000,00			
Investive Gebarung										
SU 33	Summe Einzahlungen investive Gebarung							0,00	0,00	0,00
SU 34	Summe Auszahlungen investive Gebarung							0,00	0,00	0,00
SA2	Saldo (2) Geldfluss aus der Investiven Gebarung (33 - 34)							0,00	0,00	0,00
SA3	Saldo (3) Nettofinanzierungssaldo (Saldo 1 + Saldo 2)							-3.000,00	-5.000,00	2.000,00
Finanzierungstätigkeit										
SU 35	Summe Einzahlungen aus der Finanzierungstätigkeit							0,00	0,00	0,00
SU 36	Summe Auszahlungen aus der Finanzierungstätigkeit							0,00	0,00	0,00
SA4	Saldo (4) Geldfluss aus der Finanzierungstätigkeit (35 - 36)							0,00	0,00	0,00
SA5	Saldo (5) Geldfluss aus der voranschlagswirksamen Gebarung (Saldo 3 + Saldo 4)							-3.000,00	-5.000,00	2.000,00

	MVAG EH	MVAG FH	QU	Ergebnisvoranschlag		Finanzierungsvoranschlag				
				VA 2020 inkl. NVA	VA 2020	1. NVA	VA 2020 inkl. NVA	VA 2020	1. NVA	
1 Öffentliche Ordnung und Sicherheit										
13	Sonderpolizei									
131	Bau- und Feuerpolizei									
131000	Bau- und Feuerpolizei									
Operative Gebarung										
2/131000+816000	ERSATZ DER SACHVERSTÄNDIGENHONORARE	2114	3114	13	2.000,00	2.000,00		2.000,00	2.000,00	
SU 21 / 31	Summe Erträge / Einzahlungen operative Gebarung				2.000,00	2.000,00	0,00	2.000,00	2.000,00	0,00
1/131000-640000	SACHVERSTÄNDIGENHONORARE	2222	3222	24	2.000,00	2.000,00		2.000,00	2.000,00	
SU 22 / 32	Summe Aufwendungen / Auszahlungen operative Gebarung				2.000,00	2.000,00	0,00	2.000,00	2.000,00	0,00
SA 0 / SA 1	(0) Nettoergebnis (21 - 22) / (1) Geldfluss operative Gebarung (31 - 32)				0,00	0,00	0,00	0,00	0,00	0,00
SU 23	Summe Haushaltsrücklagen				0,00	0,00	0,00	0,00	0,00	0,00
SA00	Nettoergebnis nach Zuw./Entn. Haushaltsrücklagen (Saldo 0 +/- SU23)				0,00	0,00	0,00			
Investive Gebarung										
SU 33	Summe Einzahlungen investive Gebarung							0,00	0,00	0,00
SU 34	Summe Auszahlungen investive Gebarung							0,00	0,00	0,00
SA2	Saldo (2) Geldfluss aus der Investiven Gebarung (33 - 34)							0,00	0,00	0,00
SA3	Saldo (3) Nettofinanzierungssaldo (Saldo 1 + Saldo 2)							0,00	0,00	0,00
Finanzierungstätigkeit										
SU 35	Summe Einzahlungen aus der Finanzierungstätigkeit							0,00	0,00	0,00
SU 36	Summe Auszahlungen aus der Finanzierungstätigkeit							0,00	0,00	0,00
SA4	Saldo (4) Geldfluss aus der Finanzierungstätigkeit (35 - 36)							0,00	0,00	0,00
SA5	Saldo (5) Geldfluss aus der voranschlagswirksamen Gebarung (Saldo 3 + Saldo 4)							0,00	0,00	0,00
133	Veterinärpolizei									
133000	Veterinärpolizei									
Operative Gebarung										
2/133000+808000	ERLÖSE FÜR HUNDEMARKEN	2116	3116	16	100,00	100,00		100,00	100,00	
SU 21 / 31	Summe Erträge / Einzahlungen operative Gebarung				100,00	100,00	0,00	100,00	100,00	0,00
1/133000-413000	HUNDEMARKEN	2221	3221	23	100,00	100,00		100,00	100,00	
SU 22 / 32	Summe Aufwendungen / Auszahlungen operative Gebarung				100,00	100,00	0,00	100,00	100,00	0,00
SA 0 / SA 1	(0) Nettoergebnis (21 - 22) / (1) Geldfluss operative Gebarung (31 - 32)				0,00	0,00	0,00	0,00	0,00	0,00
SU 23	Summe Haushaltsrücklagen				0,00	0,00	0,00	0,00	0,00	0,00
SA00	Nettoergebnis nach Zuw./Entn. Haushaltsrücklagen (Saldo 0 +/- SU23)				0,00	0,00	0,00			
Investive Gebarung										
SU 33	Summe Einzahlungen investive Gebarung							0,00	0,00	0,00

	MVAG	MVAG	QU	Ergebnisvoranschlag			Finanzierungsvoranschlag			
				EH	FH	VA 2020 inkl. NVA	VA 2020	1. NVA	VA 2020 inkl. NVA	VA 2020
SU 34								0,00	0,00	0,00
SA2								0,00	0,00	0,00
SA3								0,00	0,00	0,00
Finanzierungstätigkeit										
SU 35								0,00	0,00	0,00
SU 36								0,00	0,00	0,00
SA4								0,00	0,00	0,00
SA5								0,00	0,00	0,00
16 Feuerwehrwesen										
163 Freiwillige Feuerwehren										
163000 Freiwillige Feuerwehren										
Operative Gebarung										
SU 21 / 31								0,00	0,00	0,00
1/163000-400000	EINSATZKLEIDUNG	2221	3221	23	500,00	500,00		500,00	500,00	
1/163000-400100	Geringwertige Wirtschaftsgüter (GWG)	2221	3221	23	1.500,00		1.500,00	1.500,00		1.500,00
1/163000-452000	Treibstoffe	2221	3221	23	300,00	300,00		300,00	300,00	
1/163000-459000	Sonstige Verbrauchsgüter	2221	3221	23	400,00		400,00	400,00		400,00
1/163000-600000	Strom	2222	3222	24	5.500,00	4.500,00	1.000,00	5.500,00	4.500,00	1.000,00
1/163000-600100	Gas	2222	3222	24	2.900,00	2.900,00		2.900,00	2.900,00	
1/163000-614000	Instandhaltung von Gebäuden	2224	3224	24	2.900,00	500,00	2.400,00	2.900,00	500,00	2.400,00
1/163000-616000	Instandhaltung von Maschinen und maschinellen Anlagen	2224	3224	24	300,00		300,00	300,00		300,00
1/163000-617000	Instandhaltung von Fahrzeugen	2224	3224	24	4.100,00	3.500,00	600,00	4.100,00	3.500,00	600,00
1/163000-670000	Versicherungen	2222	3222	24	4.500,00	4.500,00		4.500,00	4.500,00	
1/163000-680000	Planmäßige Abschreibung	2226			29.200,00	29.200,00				
1/163000-710000	Öffentliche Abgaben (Ausgaben), ohne Gebühren gemäß FAG	2225	3225	24	1.500,00	1.500,00		1.500,00	1.500,00	
1/163000-723000	Amstpauschalien und Repräsentationsausgaben	2225	3225	24	1.200,00	1.200,00		1.200,00	1.200,00	
1/163000-728000	ENTGELTE AN GEWERBETREIBENDE	2225	3225	24	1.200,00	1.200,00		1.200,00	1.200,00	
1/163000-728030	Rückerstattung Steuer FF-Auto Hargs.	2225	3225	24	5.100,00		5.100,00	5.100,00		5.100,00
1/163000-729000	sonstige Ausgaben	2225	3225	24	400,00	400,00		400,00	400,00	
1/163000-754000	SUBVENTIONEN AN FREIWILLIGE FEUERWEHREN	2231	3231	26	4.200,00	2.500,00	1.700,00	4.200,00	2.500,00	1.700,00
1/163000-774000	SUBVENTIONEN FÜR INVESTITIONEN FF	2231		43	2.500,00	2.500,00				
SU 22 / 32	Summe Aufwendungen / Auszahlungen operative Gebarung				68.200,00	55.200,00	13.000,00	36.500,00	23.500,00	13.000,00
SA 0 / SA 1	(0) Nettoergebnis (21 - 22) / (1) Geldfluss operative Gebarung (31 - 32)				-68.200,00	-55.200,00	-13.000,00	-36.500,00	-23.500,00	-13.000,00

	MVAG EH	MVAG FH	QU	Ergebnisvoranschlag			Finanzierungsvoranschlag		
				VA 2020 inkl. NVA	VA 2020	1. NVA	VA 2020 inkl. NVA	VA 2020	1. NVA
SU 23				0,00	0,00	0,00	0,00	0,00	0,00
SA00				-68.200,00	-55.200,00	-13.000,00			
Investive Gebarung									
SU 33							0,00	0,00	0,00
1/163000-774000			3431 43				2.500,00		
SU 34							2.500,00	0,00	0,00
SA2							-2.500,00	0,00	0,00
SA3							-39.000,00	-23.500,00	-13.000,00
Finanzierungstätigkeit									
SU 35							0,00	0,00	0,00
SU 36							0,00	0,00	0,00
SA4							0,00	0,00	0,00
SA5							-39.000,00	-23.500,00	-13.000,00
18 Landesverteidigung									
180 Zivilschutz									
180000 Zivilschutz									
Operative Gebarung									
SU 21 / 31				0,00	0,00	0,00	0,00	0,00	0,00
1/180000-726000			2225 3225 24	200,00	200,00		200,00	200,00	
1/180000-728000			2225 3225 24	200,00	200,00		200,00	200,00	
1/180000-757000			2234 3234 27	300,00	300,00		300,00	300,00	
SU 22 / 32				700,00	700,00	0,00	700,00	700,00	0,00
SA 0 / SA 1				-700,00	-700,00	0,00	-700,00	-700,00	0,00
SU 23				0,00	0,00	0,00	0,00	0,00	0,00
SA00				-700,00	-700,00	0,00			
Investive Gebarung									
SU 33							0,00	0,00	0,00
SU 34							0,00	0,00	0,00
SA2							0,00	0,00	0,00
SA3							-700,00	-700,00	0,00
Finanzierungstätigkeit									
SU 35							0,00	0,00	0,00
SU 36							0,00	0,00	0,00
SA4							0,00	0,00	0,00

	MVAG EH	MVAG FH	QU VA 2020 inkl. NVA	Ergebnisvoranschlag			Finanzierungsvoranschlag		
				VA 2020	1. NVA	VA 2020 inkl. NVA	VA 2020	1. NVA	
SA5	Saldo (5) Geldfluss aus der voranschlagswirksamen Gebarung (Saldo 3 + Saldo 4)						-700,00	-700,00	0,00

	MVAG EH	MVAG FH	QU	Ergebnisvoranschlag		Finanzierungsvoranschlag				
				VA 2020 inkl. NVA	VA 2020	1. NVA	VA 2020 inkl. NVA	VA 2020	1. NVA	
2 Unterricht, Erziehung, Sport und Wissenschaft										
21	Allgemeinbildender Unterricht									
210	Allgemeinbildende Pflichtschulen, gemeinsame Kosten									
210000	ALLGEMEINBILDENDE PFLICHTSCH., GEM. KOST.									
Operative Gebarung										
SU 21 / 31	Summe Erträge / Einzahlungen operative Gebarung			0,00	0,00	0,00	0,00	0,00	0,00	
1/210000-728000	Entgelte für sonstige Leistungen Entsch.f.Matrikenführg.	2225	3225	24	200,00	200,00		200,00	200,00	
SU 22 / 32	Summe Aufwendungen / Auszahlungen operative Gebarung			200,00	200,00	0,00	200,00	200,00	0,00	
SA 0 / SA 1	(0) Nettoergebnis (21 - 22) / (1) Geldfluss operative Gebarung (31 - 32)			-200,00	-200,00	0,00	-200,00	-200,00	0,00	
SU 23	Summe Haushaltsrücklagen			0,00	0,00	0,00	0,00	0,00	0,00	
SA00	Nettoergebnis nach Zuw./Entn. Haushaltsrücklagen (Saldo 0 +/- SU23)			-200,00	-200,00	0,00				
Investive Gebarung										
SU 33	Summe Einzahlungen investive Gebarung						0,00	0,00	0,00	
SU 34	Summe Auszahlungen investive Gebarung						0,00	0,00	0,00	
SA2	Saldo (2) Geldfluss aus der Investiven Gebarung (33 - 34)						0,00	0,00	0,00	
SA3	Saldo (3) Nettofinanzierungssaldo (Saldo 1 + Saldo 2)						-200,00	-200,00	0,00	
Finanzierungstätigkeit										
SU 35	Summe Einzahlungen aus der Finanzierungstätigkeit						0,00	0,00	0,00	
SU 36	Summe Auszahlungen aus der Finanzierungstätigkeit						0,00	0,00	0,00	
SA4	Saldo (4) Geldfluss aus der Finanzierungstätigkeit (35 - 36)						0,00	0,00	0,00	
SA5	Saldo (5) Geldfluss aus der voranschlagswirksamen Gebarung (Saldo 3 + Saldo 4)						-200,00	-200,00	0,00	
211	Volksschulen									
211000	Volksschule									
Operative Gebarung										
2/211000+810100	Elternbeiträge für Spiele u.Bastelmat.NM-Betreuung	2114	3114	13	2.300,00	1.500,00	800,00	2.300,00	1.500,00	800,00
2/211000+810200	Mittagessen	2114	3114	13	4.600,00	3.900,00	700,00	4.600,00	3.900,00	700,00
2/211000+810300	ELTERNBEITRÄGE für schulische NM-Betreuung	2114	3114	13	10.000,00	10.000,00		10.000,00	10.000,00	
2/211000+813000	Erträge aus der Auflösung von Investitionszuschüssen (Kapitaltransfers)	2127			5.300,00	5.300,00				
2/211000+861000	Ersätze für Schülerbeförderung	2121	3121	15	3.700,00		3.700,00	3.700,00		3.700,00
2/211000+861100	Ersätze für Betreuungspersonal Nachmittag	2121	3121	15	9.000,00		9.000,00	9.000,00		9.000,00
SU 21 / 31	Summe Erträge / Einzahlungen operative Gebarung				34.900,00	20.700,00	14.200,00	29.600,00	15.400,00	14.200,00

		MVAG	MVAG	QU	Ergebnisvoranschlag			Finanzierungsvoranschlag		
		EH	FH		VA 2020 inkl. NVA	VA 2020	1. NVA	VA 2020 inkl. NVA	VA 2020	1. NVA
1/211000-400000	GERINGWERTIGE WIRTSCHAFTSGÜTER	2221	3221	23	2.500,00	1.100,00	1.400,00	2.500,00	1.100,00	1.400,00
1/211000-400100	Unterrichtsmaterial	2221	3221	23	2.800,00	2.800,00		2.800,00	2.800,00	
1/211000-402000	Bastelmat.u.Spiele für schulische NM-Betreuung	2221	3221	23	2.300,00	1.500,00	800,00	2.300,00	1.500,00	800,00
1/211000-413000	Handeslwaren	2221	3221	23	300,00	300,00		300,00	300,00	
1/211000-430000	MITTAGESSEN	2221	3221	23	4.600,00	3.900,00	700,00	4.600,00	3.900,00	700,00
1/211000-454000	REINIGUNGSMATERIAL	2221	3221	23	2.000,00	1.200,00	800,00	2.000,00	1.200,00	800,00
1/211000-456000	Schreib-, Zeichen- und sonstige Büromittel	2221	3221	23	800,00	800,00		800,00	800,00	
1/211000-457000	GESETZBLÄTTER, ZEITSCHRIFTEN, FORMULARE	2221	3221	23	400,00	300,00	100,00	400,00	300,00	100,00
1/211000-457100	Bücher f.Schulbibliothek Lehrer u. Schüler	2221	3221	23	500,00	500,00		500,00	500,00	
1/211000-459000	SONSTIGE VERBRAUCHSGÜTER	2221	3221	23	1.500,00	1.500,00		1.500,00	1.500,00	
1/211000-511000	GELDBEZÜGE D.VERTRAGSBEDIENSTETEN IN HANDW.VERWENDUNG	2211	3211	20	31.000,00	31.000,00		31.000,00	31.000,00	
1/211000-580000	DGB ZUM AUSGLEICHSFONDS	2212	3212	20	1.400,00	1.400,00		1.400,00	1.400,00	
1/211000-582000	DGB SOZIALVERSICHERUNG	2212	3212	20	6.400,00	6.400,00		6.400,00	6.400,00	
1/211000-582100	Gemeindeamt Beitrag MV Kassen	2212	3212	20	500,00	500,00		500,00	500,00	
1/211000-592000	Dotierung von Rückstellungen für Jubiläumszuwendungen	2214			200,00	200,00				
1/211000-600000	BELEUCHTUNG	2222	3222	24	2.900,00	2.400,00	500,00	2.900,00	2.400,00	500,00
1/211000-600100	Gas	2222	3222	24	7.000,00	7.000,00		7.000,00	7.000,00	
1/211000-614000	INSTANDHALTUNG DER GEBÄUDE	2224	3224	24	5.000,00	2.000,00	3.000,00	5.000,00	2.000,00	3.000,00
1/211000-618000	INSTANDHALTUNG DER SCHULEINRICHTUNG	2224	3224	24	2.100,00	600,00	1.500,00	2.100,00	600,00	1.500,00
1/211000-620000	Transporte	2222	3222	24	400,00	400,00		400,00	400,00	
1/211000-630000	PORTOGEBÜHREN	2222	3222	24	100,00	100,00		100,00	100,00	
1/211000-631000	TELEFONGEBÜHREN	2222	3222	24	900,00	900,00		900,00	900,00	
1/211000-670000	VERSICHERUNGEN	2222	3222	24	2.400,00	2.400,00		2.400,00	2.400,00	
1/211000-680000	Planmäßige Abschreibung	2226			28.400,00	28.400,00				
1/211000-710000	ÖFFENTLICHE ABGABEN (AUSGABEN) , OHNE GEB.GEMÄSS FAG	2225	3225	24	3.700,00	3.700,00		3.700,00	3.700,00	
1/211000-720000	Kostenbeiträge (Kostensätze) für Leistungen ganzt.Schulform	2225	3225	24	2.300,00	2.000,00	300,00	2.300,00	2.000,00	300,00
1/211000-723000	Amstpauschalien und Repräsentationsausgaben	2225	3225	24	300,00	300,00		300,00	300,00	
1/211000-724000	Reisegebühren	2225	3225	24	100,00	100,00		100,00	100,00	
1/211000-728000	UNTERRICHTSFILMBEITRAG	2225	3225	24	200,00	200,00		200,00	200,00	

		MVAG			Ergebnisvoranschlag			Finanzierungsvoranschlag		
		EH	FH	QU	VA 2020 inkl. NVA	VA 2020	1. NVA	VA 2020 inkl. NVA	VA 2020	1. NVA
1/211000-728010	Entgelte für sonstige Leistungen	2225	3225	24	1.600,00	1.100,00	500,00	1.600,00	1.100,00	500,00
1/211000-729000	SONSTIGE AUSGABEN	2225	3225	24	400,00	400,00		400,00	400,00	
1/211000-757000	Subventionen	2234	3234	27	300,00	300,00		300,00	300,00	
SU 22 / 32	Summe Aufwendungen / Auszahlungen operative Gebarung				115.300,00	105.700,00	9.600,00	86.700,00	77.100,00	9.600,00
SA 0 / SA 1	(0) Nettoergebnis (21 - 22) / (1) Geldfluss operative Gebarung (31 - 32)				-80.400,00	-85.000,00	4.600,00	-57.100,00	-61.700,00	4.600,00
SU 23	Summe Haushaltsrücklagen				0,00	0,00	0,00	0,00	0,00	0,00
SA00	Nettoergebnis nach Zuw./Entn. Haushaltsrücklagen (Saldo 0 +/- SU23)				-80.400,00	-85.000,00	4.600,00			
Investive Gebarung										
SU 33	Summe Einzahlungen investive Gebarung							0,00	0,00	0,00
1/211000-020000	ANKAUF VON MASCHINEN		3414	41				500,00	500,00	
1/211000-042000	Amtsausstattung		3415	41				500,00	500,00	
1/211000-042100	SCHULMÖBEL, LEHRMITTEL		3415	41				900,00	900,00	
SU 34	Summe Auszahlungen investive Gebarung							1.900,00	1.900,00	0,00
SA2	Saldo (2) Geldfluss aus der Investiven Gebarung (33 - 34)							-1.900,00	-1.900,00	0,00
SA3	Saldo (3) Nettofinanzierungssaldo (Saldo 1 + Saldo 2)							-59.000,00	-63.600,00	4.600,00
Finanzierungstätigkeit										
SU 35	Summe Einzahlungen aus der Finanzierungstätigkeit							0,00	0,00	0,00
SU 36	Summe Auszahlungen aus der Finanzierungstätigkeit							0,00	0,00	0,00
SA4	Saldo (4) Geldfluss aus der Finanzierungstätigkeit (35 - 36)							0,00	0,00	0,00
SA5	Saldo (5) Geldfluss aus der voranschlagswirksamen Gebarung (Saldo 3 + Saldo 4)							-59.000,00	-63.600,00	4.600,00
212	Hauptschulen									
212000	Hauptschulen									
Operative Gebarung										
SU 21 / 31	Summe Erträge / Einzahlungen operative Gebarung				0,00	0,00	0,00	0,00	0,00	0,00
1/212000-752000	Schulerhaltungsbeiträge Mittelschule Orth a.d.Donau	2231	3231	26	64.300,00	64.300,00		64.300,00	64.300,00	
1/212000-752100	Schulerhaltungsbeiträge Sport-Mittelschule Leopoldsdorf	2231	3231	26	2.000,00	2.000,00		2.000,00	2.000,00	
1/212000-752200	Schulerhaltungsbeiträge Mittelschule Lassesee	2231	3231	26	9.200,00	9.200,00		9.200,00	9.200,00	
SU 22 / 32	Summe Aufwendungen / Auszahlungen operative Gebarung				75.500,00	75.500,00	0,00	75.500,00	75.500,00	0,00
SA 0 / SA 1	(0) Nettoergebnis (21 - 22) / (1) Geldfluss operative Gebarung (31 - 32)				-75.500,00	-75.500,00	0,00	-75.500,00	-75.500,00	0,00
SU 23	Summe Haushaltsrücklagen				0,00	0,00	0,00	0,00	0,00	0,00
SA00	Nettoergebnis nach Zuw./Entn. Haushaltsrücklagen (Saldo 0 +/- SU23)				-75.500,00	-75.500,00	0,00			
Investive Gebarung										
SU 33	Summe Einzahlungen investive Gebarung							0,00	0,00	0,00
SU 34	Summe Auszahlungen investive Gebarung							0,00	0,00	0,00
SA2	Saldo (2) Geldfluss aus der Investiven Gebarung (33 - 34)							0,00	0,00	0,00

	MVAG	MVAG	QU	Ergebnisvoranschlag			Finanzierungsvoranschlag			
				EH	FH	VA 2020 inkl. NVA	VA 2020	1. NVA	VA 2020 inkl. NVA	VA 2020
SA3								-75.500,00	-75.500,00	0,00
Finanzierungstätigkeit										
SU 35								0,00	0,00	0,00
SU 36								0,00	0,00	0,00
SA4								0,00	0,00	0,00
SA5								-75.500,00	-75.500,00	0,00
213										
213000										
Operative Gebarung										
SU 21 / 31								0,00	0,00	0,00
1/213000-752100								9.400,00	8.800,00	600,00
SU 22 / 32								9.400,00	8.800,00	600,00
SA 0 / SA 1								-9.400,00	-8.800,00	-600,00
SU 23								0,00	0,00	0,00
SA00								-9.400,00	-8.800,00	-600,00
Investive Gebarung										
SU 33								0,00	0,00	0,00
SU 34								0,00	0,00	0,00
SA2								0,00	0,00	0,00
SA3								-9.400,00	-8.800,00	-600,00
Finanzierungstätigkeit										
SU 35								0,00	0,00	0,00
SU 36								0,00	0,00	0,00
SA4								0,00	0,00	0,00
SA5								-9.400,00	-8.800,00	-600,00
214										
214000										
Operative Gebarung										
SU 21 / 31								0,00	0,00	0,00
1/214000-752000								2.500,00	2.000,00	500,00
SU 22 / 32								2.500,00	2.000,00	500,00
SA 0 / SA 1								-2.500,00	-2.000,00	-500,00
SU 23								0,00	0,00	0,00
SA00								-2.500,00	-2.000,00	-500,00

	MVAG EH	MVAG FH	QU	Ergebnisvoranschlag			Finanzierungsvoranschlag			
				VA 2020 inkl. NVA	VA 2020	1. NVA	VA 2020 inkl. NVA	VA 2020	1. NVA	
Investive Gebarung										
SU 33							0,00	0,00	0,00	
SU 34							0,00	0,00	0,00	
SA2							0,00	0,00	0,00	
SA3							-2.500,00	-2.000,00	-500,00	
Finanzierungstätigkeit										
SU 35							0,00	0,00	0,00	
SU 36							0,00	0,00	0,00	
SA4							0,00	0,00	0,00	
SA5							-2.500,00	-2.000,00	-500,00	
219										
219000										
Operative Gebarung										
2/219000+863000	SCHULERHALTUNGSBEITRÄGE	2121	3121	15	500,00	500,00		500,00	500,00	
SU 21 / 31	Summe Erträge / Einzahlungen operative Gebarung				500,00	500,00	0,00	500,00	500,00	0,00
SU 22 / 32	Summe Aufwendungen / Auszahlungen operative Gebarung				0,00	0,00	0,00	0,00	0,00	0,00
SA 0 / SA 1	(0) Nettoergebnis (21 - 22) / (1) Geldfluss operative Gebarung (31 - 32)				500,00	500,00	0,00	500,00	500,00	0,00
SU 23	Summe Haushaltsrücklagen				0,00	0,00	0,00	0,00	0,00	0,00
SA00	Nettoergebnis nach Zuw./Entn. Haushaltsrücklagen (Saldo 0 +/- SU23)				500,00	500,00	0,00			
Investive Gebarung										
SU 33	Summe Einzahlungen investive Gebarung						0,00	0,00	0,00	
SU 34	Summe Auszahlungen investive Gebarung						0,00	0,00	0,00	
SA2	Saldo (2) Geldfluss aus der Investiven Gebarung (33 - 34)						0,00	0,00	0,00	
SA3	Saldo (3) Nettofinanzierungssaldo (Saldo 1 + Saldo 2)						500,00	500,00	0,00	
Finanzierungstätigkeit										
SU 35	Summe Einzahlungen aus der Finanzierungstätigkeit						0,00	0,00	0,00	
SU 36	Summe Auszahlungen aus der Finanzierungstätigkeit						0,00	0,00	0,00	
SA4	Saldo (4) Geldfluss aus der Finanzierungstätigkeit (35 - 36)						0,00	0,00	0,00	
SA5	Saldo (5) Geldfluss aus der voranschlagswirksamen Gebarung (Saldo 3 + Saldo 4)						500,00	500,00	0,00	
22	Berufsbildender Unterricht; Anstalten der Lehrer- und Erzieherbildung									
220	Berufsbildende Pflichtschulen									
220000	Berufsbildende Pflichtschulen									
Operative Gebarung										
SU 21 / 31	Summe Erträge / Einzahlungen operative Gebarung				0,00	0,00	0,00	0,00	0,00	0,00

		MVAG			Ergebnisvoranschlag				Finanzierungsvoranschlag			
		EH	FH	QU	VA 2020 inkl. NVA	VA 2020	1. NVA	VA 2020 inkl. NVA	VA 2020	1. NVA		
1/220000-729000	BERUFSSCHULERHALTUNGSBEITRAG	2225	3225	24	1.600,00	1.600,00		1.600,00	1.600,00			
1/220000-752000	Schülerhaltungsbeitrag Berufsschule	2231	3231	26	800,00		800,00	800,00		800,00		
SU 22 / 32	Summe Aufwendungen / Auszahlungen operative Gebarung				2.400,00	1.600,00	800,00	2.400,00	1.600,00	800,00	800,00	
SA 0 / SA 1	(0) Nettoergebnis (21 - 22) / (1) Geldfluss operative Gebarung (31 - 32)				-2.400,00	-1.600,00	-800,00	-2.400,00	-1.600,00	-800,00	-800,00	
SU 23	Summe Haushaltsrücklagen				0,00	0,00	0,00	0,00	0,00	0,00	0,00	
SA00	Nettoergebnis nach Zuw./Entn. Haushaltsrücklagen (Saldo 0 +/- SU23)				-2.400,00	-1.600,00	-800,00					
Investive Gebarung												
SU 33	Summe Einzahlungen investive Gebarung							0,00	0,00	0,00	0,00	
SU 34	Summe Auszahlungen investive Gebarung							0,00	0,00	0,00	0,00	
SA2	Saldo (2) Geldfluss aus der Investiven Gebarung (33 - 34)							0,00	0,00	0,00	0,00	
SA3	Saldo (3) Nettofinanzierungssaldo (Saldo 1 + Saldo 2)							-2.400,00	-1.600,00	-800,00	-800,00	
Finanzierungstätigkeit												
SU 35	Summe Einzahlungen aus der Finanzierungstätigkeit							0,00	0,00	0,00	0,00	
SU 36	Summe Auszahlungen aus der Finanzierungstätigkeit							0,00	0,00	0,00	0,00	
SA4	Saldo (4) Geldfluss aus der Finanzierungstätigkeit (35 - 36)							0,00	0,00	0,00	0,00	
SA5	Saldo (5) Geldfluss aus der voranschlagswirksamen Gebarung (Saldo 3 + Saldo 4)							-2.400,00	-1.600,00	-800,00	-800,00	
23 Förderung des Unterrichts												
232	Schülerbetreuung											
232000	Schülerbetreuung											
Operative Gebarung												
SU 21 / 31	Summe Erträge / Einzahlungen operative Gebarung				0,00	0,00	0,00	0,00	0,00	0,00	0,00	
1/232000-452000	Treibstoffe - Schulbus	2221	3221	23	2.300,00	2.300,00		2.300,00	2.300,00			
1/232000-511000	GELDBEZÜGE D.VERTRAGSBEDIENSTETEN IN HANDW.VERWENDUNG	2211	3211	20	14.500,00	14.500,00		14.500,00	14.500,00			
1/232000-580000	DGB ZUM AUSGLEICHSFONDS	2212	3212	20	700,00	700,00		700,00	700,00			
1/232000-582000	DGB SOZIALVERSICHERUNG	2212	3212	20	2.600,00	2.600,00		2.600,00	2.600,00			
1/232000-582100	Gemeindeamt Beitrag MV Kassen	2212	3212	20	200,00	200,00		200,00	200,00			
1/232000-617000	Instandhaltung von Fahrzeugen	2224	3224	24	1.500,00	1.000,00	500,00	1.500,00	1.000,00	500,00	500,00	
1/232000-670000	Versicherungen - Schulbus	2222	3222	24	1.800,00	1.800,00		1.800,00	1.800,00			
SU 22 / 32	Summe Aufwendungen / Auszahlungen operative Gebarung				23.600,00	23.100,00	500,00	23.600,00	23.100,00	500,00	500,00	
SA 0 / SA 1	(0) Nettoergebnis (21 - 22) / (1) Geldfluss operative Gebarung (31 - 32)				-23.600,00	-23.100,00	-500,00	-23.600,00	-23.100,00	-500,00	-500,00	
SU 23	Summe Haushaltsrücklagen				0,00	0,00	0,00	0,00	0,00	0,00	0,00	
SA00	Nettoergebnis nach Zuw./Entn. Haushaltsrücklagen (Saldo 0 +/- SU23)				-23.600,00	-23.100,00	-500,00					
Investive Gebarung												
SU 33	Summe Einzahlungen investive Gebarung							0,00	0,00	0,00	0,00	

	MVAG	MVAG	QU	Ergebnisvoranschlag		Finanzierungsvoranschlag				
				EH	FH	VA 2020 inkl. NVA	VA 2020	1. NVA	VA 2020 inkl. NVA	VA 2020
SU 34								0,00	0,00	0,00
SA2								0,00	0,00	0,00
SA3								-23.600,00	-23.100,00	-500,00
Finanzierungstätigkeit										
SU 35								0,00	0,00	0,00
SU 36								0,00	0,00	0,00
SA4								0,00	0,00	0,00
SA5								-23.600,00	-23.100,00	-500,00
24										
240										
240000										
Vorschulische Erziehung										
Kindergärten										
Kindergärten										
Operative Gebarung										
2/240000+810000	ELTERNBEITRÄGE - Bastelmat.-u.Spiele	2114	3114	13	4.500,00	4.500,00		4.500,00	4.500,00	
2/240000+810200	ELTERNBEITRÄGE (MITTAGESSEN)	2114	3114	13	6.200,00	6.200,00		6.200,00	6.200,00	
2/240000+810300	ELTERNBEITRÄGE NACHMITTAGSBETREUUNG	2114	3114	13	8.500,00	8.500,00		8.500,00	8.500,00	
2/240000+829000	Sonstige Einnahmen	2116	3116	18	400,00	400,00		400,00	400,00	
2/240000+861000	Transfers von Ländern, Landesfonds und Landesammern	2121	3121	15	500,00		500,00	500,00		500,00
2/240000+861100	KIGA FONDS ZINSENZUSCHUSS	2121	3121	15	600,00	600,00		600,00	600,00	
SU 21 / 31	Summe Erträge / Einzahlungen operative Gebarung				20.700,00	20.200,00	500,00	20.700,00	20.200,00	500,00
1/240000-400000	GERINGWERTIGE WIRTSCHAFTSGÜTER	2221	3221	23	1.200,00	1.200,00		1.200,00	1.200,00	
1/240000-400100	ANSCHAFFUNGEN - SPIELE u.Bastelmaterial	2221	3221	23	4.500,00	4.500,00		4.500,00	4.500,00	
1/240000-430000	Lebensmittel - Mittagessen	2221	3221	23	5.200,00	5.200,00		5.200,00	5.200,00	
1/240000-454000	REINIGUNGSMITTEL	2221	3221	23	1.000,00	800,00	200,00	1.000,00	800,00	200,00
1/240000-459000	SONSTIGE VERBRAUCHSGÜTER	2221	3221	23	1.500,00	1.500,00		1.500,00	1.500,00	
1/240000-511000	GELDBEZÜGE D.VERTRAGSBEDIENSTETEN IN HANDW.VERWENDUNG	2211	3211	20	66.500,00	61.500,00	5.000,00	66.500,00	61.500,00	5.000,00
1/240000-523000	GELDBEZÜGE DER NICHT GANZJÄHRIG BESCHÄFTIGTEN ARBEITER	2211	3211	20	1.500,00	1.500,00		1.500,00	1.500,00	
1/240000-580000	DGB ZUM AUSGLEICHSFONDS	2212	3212	20	2.700,00	2.700,00		2.700,00	2.700,00	
1/240000-582000	DGB SOZIALVERSICHERUNG	2212	3212	20	13.200,00	11.300,00	1.900,00	13.200,00	11.300,00	1.900,00
1/240000-582100	Gemeindeamt Beitrag MV Kassen	2212	3212	20	700,00	600,00	100,00	700,00	600,00	100,00
1/240000-591000	Dotierung von Rückstellungen für Abfertigungen	2214			800,00	800,00				

		MVAG	MVAG	QU	Ergebnisvoranschlag		Finanzierungsvoranschlag			
		EH	FH		VA 2020 inkl. NVA	VA 2020	1. NVA	VA 2020 inkl. NVA	VA 2020	1. NVA
1/240000-592000	Dotierung von Rückstellungen für Jubiläumswendungen	2214			400,00	400,00				
1/240000-600000	BELEUCHTUNG	2222	3222	24	2.400,00	2.400,00		2.400,00	2.400,00	
1/240000-614000	INSTANDHALTUNG DER GEBÄUDE	2224	3224	24	500,00	500,00		500,00	500,00	
1/240000-614001	Instandhaltung von Gebäuden und Bauten	2224	3224	24	600,00		600,00	600,00		600,00
1/240000-618000	INSTANDHALTUNG DER EINRICHTUNG	2224	3224	24	500,00	500,00		500,00	500,00	
1/240000-630000	PORTOGEBÜHREN	2222	3222	24	100,00	100,00		100,00	100,00	
1/240000-631000	TELEFONGEBÜHREN	2222	3222	24	800,00	400,00	400,00	800,00	400,00	400,00
1/240000-670000	Versicherungen	2222	3222	24	1.200,00	2.000,00	-800,00	1.200,00	2.000,00	-800,00
1/240000-680000	Planmäßige Abschreibung	2226			22.500,00	22.500,00				
1/240000-710000	Öffentliche Abgaben, ohne Gebühren gemäß FAG	2225	3225	24	2.800,00		2.800,00	2.800,00		2.800,00
1/240000-711000	Geb. für die Ben. von Gde. Einricht- u. -anlag. gem. FAG (Ausgabe)	2225	3225	24	500,00	500,00		500,00	500,00	
1/240000-724000	REISEGEBÜHREN	2225	3225	24	100,00	100,00		100,00	100,00	
1/240000-728000	Entgelte für sonstige Leistungen	2225	3225	24	2.500,00	500,00	2.000,00	2.500,00	500,00	2.000,00
1/240000-728010	Entgelte für sonstige Leistungen	2225	3225	24	1.300,00		1.300,00	1.300,00		1.300,00
1/240000-729000	sonstige Ausgaben	2225	3225	24	200,00	200,00		200,00	200,00	
1/240000-768000	STUDIENBEIHILFEN	2234	3234	27	200,00	200,00		200,00	200,00	
SU 22 / 32	Summe Aufwendungen / Auszahlungen operative Gebarung				135.400,00	121.900,00	13.500,00	111.700,00	98.200,00	13.500,00
SA 0 / SA 1	(0) Nettoergebnis (21 - 22) / (1) Geldfluss operative Gebarung (31 - 32)				-114.700,00	-101.700,00	-13.000,00	-91.000,00	-78.000,00	-13.000,00
SU 23	Summe Haushaltsrücklagen				0,00	0,00	0,00	0,00	0,00	0,00
SA00	Nettoergebnis nach Zuw./Entn. Haushaltsrücklagen (Saldo 0 +/- SU23)				-114.700,00	-101.700,00	-13.000,00			
Investive Gebarung										
2/240000+301000	Kapitaltransfers von Ländern, Landesfonds und Landeskammern		3331	33				812.500,00		812.500,00
2/240000+305000	Kapitaltransfers von Unternehmen (ohne Finanzunternehmen)		3333	34				35.000,00		35.000,00
2/240000+309000	Kapitaltransfers von der Europäischen Union		3335	33				794.100,00		794.100,00
SU 33	Summe Einzahlungen investive Gebarung							1.641.600,00	0,00	1.641.600,00
1/240000-020000	Maschinen und maschinelle Anlagen		3414	41				500,00	500,00	
1/240000-040000	Fahrzeuge		3414	41				38.300,00		38.300,00
1/240000-042000	ANSCHAFFUNGEN (MÖBEL, BÜCHER, SPIELE)		3415	41				700,00	700,00	
SU 34	Summe Auszahlungen investive Gebarung							39.500,00	1.200,00	38.300,00
SA2	Saldo (2) Geldfluss aus der Investiven Gebarung (33 - 34)							1.602.100,00	-1.200,00	1.603.300,00
SA3	Saldo (3) Nettofinanzierungssaldo (Saldo 1 + Saldo 2)							1.511.100,00	-79.200,00	1.590.300,00
Finanzierungstätigkeit										
SU 35	Summe Einzahlungen aus der Finanzierungstätigkeit							0,00	0,00	0,00

		MVAG			Ergebnisvoranschlag			Finanzierungsvoranschlag		
		EH	FH	QU	VA 2020 inkl. NVA	VA 2020	1. NVA	VA 2020 inkl. NVA	VA 2020	1. NVA
SU 36	Summe Auszahlungen aus der Finanzierungstätigkeit							0,00	0,00	0,00
SA4	Saldo (4) Geldfluss aus der Finanzierungstätigkeit (35 – 36)							0,00	0,00	0,00
SA5	Saldo (5) Geldfluss aus der voranschlagswirksamen Gebarung (Saldo 3 + Saldo 4)							1.511.100,00	-79.200,00	1.590.300,00
240100	KINDERGARTEN - NEUBAU									
Operative Gebarung										
SU 21 / 31	Summe Erträge / Einzahlungen operative Gebarung				0,00	0,00	0,00	0,00	0,00	0,00
1/240100-650000	Zinsen für Finanzschulden - Inland	2241	3241	25	7.200,00	1.000,00	6.200,00	7.200,00	1.000,00	6.200,00
SU 22 / 32	Summe Aufwendungen / Auszahlungen operative Gebarung				7.200,00	1.000,00	6.200,00	7.200,00	1.000,00	6.200,00
SA 0 / SA 1	(0) Nettoergebnis (21 - 22) / (1) Geldfluss operative Gebarung (31 – 32)				-7.200,00	-1.000,00	-6.200,00	-7.200,00	-1.000,00	-6.200,00
SU 23	Summe Haushaltsrücklagen				0,00	0,00	0,00	0,00	0,00	0,00
SA00	Nettoergebnis nach Zuw./Entn. Haushaltsrücklagen (Saldo 0 +/- SU23)				-7.200,00	-1.000,00	-6.200,00			
Investive Gebarung										
SU 33	Summe Einzahlungen investive Gebarung							0,00	0,00	0,00
SU 34	Summe Auszahlungen investive Gebarung							0,00	0,00	0,00
SA2	Saldo (2) Geldfluss aus der Investiven Gebarung (33 – 34)							0,00	0,00	0,00
SA3	Saldo (3) Nettofinanzierungssaldo (Saldo 1 + Saldo 2)							-7.200,00	-1.000,00	-6.200,00
Finanzierungstätigkeit										
SU 35	Summe Einzahlungen aus der Finanzierungstätigkeit							0,00	0,00	0,00
1/240100-344100	Tilgung Darlehen		3611	64				1.400.000,00	13.000,00	1.387.000,00
SU 36	Summe Auszahlungen aus der Finanzierungstätigkeit							1.400.000,00	13.000,00	1.387.000,00
SA4	Saldo (4) Geldfluss aus der Finanzierungstätigkeit (35 – 36)							-1.400.000,00	-13.000,00	-1.387.000,00
SA5	Saldo (5) Geldfluss aus der voranschlagswirksamen Gebarung (Saldo 3 + Saldo 4)							-1.407.200,00	-14.000,00	-1.393.200,00
240200	TBE-Tagesbetreuungseinrichtung Haringsee									
Operative Gebarung										
2/240200+810000	Elternbeiträge Bastelmat.-u. Spiele	2114	3114	13	700,00	500,00	200,00	700,00	500,00	200,00
2/240200+810200	Mittagessen	2114	3114	13	1.100,00	1.800,00	-700,00	1.100,00	1.800,00	-700,00
2/240200+810300	Elternbeiträge f. Betreuung	2114	3114	13	2.500,00	3.000,00	-500,00	2.500,00	3.000,00	-500,00
2/240200+828000	Rückersätze von Aufwendungen	2116	3116	18	4.800,00		4.800,00	4.800,00		4.800,00
2/240200+861000	Förderung Personalkosten TBE	2121	3121	15	40.000,00		40.000,00	40.000,00		40.000,00
SU 21 / 31	Summe Erträge / Einzahlungen operative Gebarung				49.100,00	5.300,00	43.800,00	49.100,00	5.300,00	43.800,00
1/240200-400000	Geringwertige Wirtschaftsgüter (GWG)	2221	3221	23	300,00	300,00		300,00	300,00	
1/240200-400100	Anschaffungen Spiele-u. Bastelmaterial	2221	3221	23	500,00	500,00		500,00	500,00	
1/240200-430000	Lebensmittel - Mittagessen	2221	3221	23	1.100,00	1.800,00	-700,00	1.100,00	1.800,00	-700,00
1/240200-451000	Beheizung	2221	3221	23	600,00	600,00		600,00	600,00	
1/240200-454000	Reinigungsmittel	2221	3221	23	200,00	200,00		200,00	200,00	

		MVAG	MVAG	QU	Ergebnisvoranschlag			Finanzierungsvoranschlag		
		EH	FH		VA 2020 inkl. NVA	VA 2020	1. NVA	VA 2020 inkl. NVA	VA 2020	1. NVA
1/240200-459000	Sonstige Verbrauchsgüter	2221	3221	23	300,00	300,00		300,00	300,00	
1/240200-511000	Geldbezüge der Vertragsbediensteten in handwerklicher Verwendung	2211	3211	20	32.000,00	12.500,00	19.500,00	32.000,00	12.500,00	19.500,00
1/240200-580000	Dienstgeberbeiträge zum Ausgleichsfonds für Familienbeihilfen	2212	3212	20	1.300,00	600,00	700,00	1.300,00	600,00	700,00
1/240200-582000	Sonstige Dienstgeberbeiträge zur sozialen Sicherheit	2212	3212	20	6.400,00	2.700,00	3.700,00	6.400,00	2.700,00	3.700,00
1/240200-582100	Sonstige Dienstgeberbeiträge zur sozialen Sicherheit	2212	3212	20	400,00	100,00	300,00	400,00	100,00	300,00
1/240200-600000	Energiebezüge	2222	3222	24	1.100,00	1.100,00		1.100,00	1.100,00	
1/240200-618000	Instandhaltung der Einrichtung	2224	3224	24	300,00	300,00		300,00	300,00	
1/240200-631000	Telefongebühren	2222	3222	24	100,00	100,00		100,00	100,00	
1/240200-768000	Studienbeihilfen	2234	3234	27	400,00	400,00		400,00	400,00	
SU 22 / 32	Summe Aufwendungen / Auszahlungen operative Gebarung				45.000,00	21.500,00	23.500,00	45.000,00	21.500,00	23.500,00
SA 0 / SA 1	(0) Nettoergebnis (21 - 22) / (1) Geldfluss operative Gebarung (31 - 32)				4.100,00	-16.200,00	20.300,00	4.100,00	-16.200,00	20.300,00
SU 23	Summe Haushaltsrücklagen				0,00	0,00	0,00	0,00	0,00	0,00
SA00	Nettoergebnis nach Zuw./Entn. Haushaltsrücklagen (Saldo 0 +/- SU23)				4.100,00	-16.200,00	20.300,00			
Investive Gebarung										
SU 33	Summe Einzahlungen investive Gebarung							0,00	0,00	0,00
SU 34	Summe Auszahlungen investive Gebarung							0,00	0,00	0,00
SA2	Saldo (2) Geldfluss aus der Investiven Gebarung (33 - 34)							0,00	0,00	0,00
SA3	Saldo (3) Nettofinanzierungssaldo (Saldo 1 + Saldo 2)							4.100,00	-16.200,00	20.300,00
Finanzierungstätigkeit										
SU 35	Summe Einzahlungen aus der Finanzierungstätigkeit							0,00	0,00	0,00
SU 36	Summe Auszahlungen aus der Finanzierungstätigkeit							0,00	0,00	0,00
SA4	Saldo (4) Geldfluss aus der Finanzierungstätigkeit (35 - 36)							0,00	0,00	0,00
SA5	Saldo (5) Geldfluss aus der voranschlagswirksamen Gebarung (Saldo 3 + Saldo 4)							4.100,00	-16.200,00	20.300,00
25	Außerschulische Jugendberufshilfe									
259	Sonstige Einrichtungen und Maßnahmen									
259000	Sonstige Einrichtungen und Maßnahmen									
Operative Gebarung										
2/259000+823000	Zinsen Sparbuch Jugend	2131	3131	14	100,00	100,00		100,00	100,00	
SU 21 / 31	Summe Erträge / Einzahlungen operative Gebarung				100,00	100,00	0,00	100,00	100,00	0,00
1/259000-710000	Öffentliche Abgaben (Ausgaben), ohne Gebühren gemäß FAG	2225	3225	24	100,00	100,00		100,00	100,00	
SU 22 / 32	Summe Aufwendungen / Auszahlungen operative Gebarung				100,00	100,00	0,00	100,00	100,00	0,00
SA 0 / SA 1	(0) Nettoergebnis (21 - 22) / (1) Geldfluss operative Gebarung (31 - 32)				0,00	0,00	0,00	0,00	0,00	0,00

		MVAG	MVAG	QU	Ergebnisvoranschlag		Finanzierungsvoranschlag			
		EH	FH		VA 2020 inkl. NVA	VA 2020	1. NVA	VA 2020 inkl. NVA	VA 2020	1. NVA
1/259000-795001	Zuweisung an allgemeine Haushaltsrücklagen	2401			100,00	100,00				
SU 23	Summe Haushaltsrücklagen				-100,00	-100,00	0,00	0,00	0,00	0,00
SA00	Nettoergebnis nach Zuw./Entn. Haushaltsrücklagen (Saldo 0 +/- SU23)				-100,00	-100,00	0,00			
Investive Gebarung										
SU 33	Summe Einzahlungen investive Gebarung							0,00	0,00	0,00
SU 34	Summe Auszahlungen investive Gebarung							0,00	0,00	0,00
SA2	Saldo (2) Geldfluss aus der Investiven Gebarung (33 – 34)							0,00	0,00	0,00
SA3	Saldo (3) Nettofinanzierungssaldo (Saldo 1 + Saldo 2)							0,00	0,00	0,00
Finanzierungstätigkeit										
SU 35	Summe Einzahlungen aus der Finanzierungstätigkeit							0,00	0,00	0,00
SU 36	Summe Auszahlungen aus der Finanzierungstätigkeit							0,00	0,00	0,00
SA4	Saldo (4) Geldfluss aus der Finanzierungstätigkeit (35 – 36)							0,00	0,00	0,00
SA5	Saldo (5) Geldfluss aus der voranschlagswirksamen Gebarung (Saldo 3 + Saldo 4)							0,00	0,00	0,00
26	Sport und außerschulische Leibeserziehung									
262	Sportplätze									
262000	Sportplätze									
Operative Gebarung										
2/262000+813000	Erträge aus der Auflösung von Investitionszuschüssen (Kapitaltransfers)	2127			1.100,00	1.100,00				
SU 21 / 31	Summe Erträge / Einzahlungen operative Gebarung				1.100,00	1.100,00	0,00	0,00	0,00	0,00
1/262000-680000	Planmäßige Abschreibung	2226			7.500,00	7.500,00				
SU 22 / 32	Summe Aufwendungen / Auszahlungen operative Gebarung				7.500,00	7.500,00	0,00	0,00	0,00	0,00
SA 0 / SA 1	(0) Nettoergebnis (21 - 22) / (1) Geldfluss operative Gebarung (31 – 32)				-6.400,00	-6.400,00	0,00	0,00	0,00	0,00
SU 23	Summe Haushaltsrücklagen				0,00	0,00	0,00	0,00	0,00	0,00
SA00	Nettoergebnis nach Zuw./Entn. Haushaltsrücklagen (Saldo 0 +/- SU23)				-6.400,00	-6.400,00	0,00			
Investive Gebarung										
SU 33	Summe Einzahlungen investive Gebarung							0,00	0,00	0,00
SU 34	Summe Auszahlungen investive Gebarung							0,00	0,00	0,00
SA2	Saldo (2) Geldfluss aus der Investiven Gebarung (33 – 34)							0,00	0,00	0,00
SA3	Saldo (3) Nettofinanzierungssaldo (Saldo 1 + Saldo 2)							0,00	0,00	0,00
Finanzierungstätigkeit										
SU 35	Summe Einzahlungen aus der Finanzierungstätigkeit							0,00	0,00	0,00
SU 36	Summe Auszahlungen aus der Finanzierungstätigkeit							0,00	0,00	0,00
SA4	Saldo (4) Geldfluss aus der Finanzierungstätigkeit (35 – 36)							0,00	0,00	0,00

	MVAG EH	MVAG FH	QU	Ergebnisvoranschlag			Finanzierungsvoranschlag			
				VA 2020 inkl. NVA	VA 2020	1. NVA	VA 2020 inkl. NVA	VA 2020	1. NVA	
SA5	Saldo (5) Geldfluss aus der voranschlagswirksamen Gebarung (Saldo 3 + Saldo 4)						0,00	0,00	0,00	
269	Sonstige Einrichtungen und Maßnahmen									
269000	Sonstige Einrichtungen und Maßnahmen									
Operative Gebarung										
SU 21 / 31	Summe Erträge / Einzahlungen operative Gebarung			0,00	0,00	0,00	0,00	0,00	0,00	
1/269000-600000	STROM	2222	3222	24	4.200,00	4.200,00		4.200,00	4.200,00	
1/269000-600100	Gas Sportplatz Haringsee	2222	3222	24	2.800,00	2.800,00		2.800,00	2.800,00	
1/269000-620000	Transporte	2222	3222	24	100,00	100,00		100,00	100,00	
1/269000-700000	Mietzinsen	2223	3223	24	400,00	400,00		400,00	400,00	
1/269000-710000	Öffentliche Abgaben (Ausgaben), ohne Gebühren gemäß FAG	2225	3225	24	1.000,00	1.000,00		1.000,00	1.000,00	
1/269000-728000	Entgelte für sonstige Leistungen	2225	3225	24	600,00		600,00	600,00	600,00	
1/269000-757000	SUBVENTIONEN AN SPORTVEREINE	2234	3234	27	800,00	800,00		800,00	800,00	
1/269000-757100	TENNIS-, JAGD- U. WURFTONTAUBENVEREIN	2234	3234	27	300,00	300,00		300,00	300,00	
1/269000-757200	SUBVENTION AN SPORTVER. JUGENDMANNSCHAFT	2234	3234	27	800,00	800,00		800,00	800,00	
SU 22 / 32	Summe Aufwendungen / Auszahlungen operative Gebarung				11.000,00	10.400,00	600,00	11.000,00	10.400,00	600,00
SA 0 / SA 1	(0) Nettoergebnis (21 - 22) / (1) Geldfluss operative Gebarung (31 – 32)				-11.000,00	-10.400,00	-600,00	-11.000,00	-10.400,00	-600,00
SU 23	Summe Haushaltsrücklagen				0,00	0,00	0,00	0,00	0,00	
SA00	Nettoergebnis nach Zuw./Entn. Haushaltsrücklagen (Saldo 0 +/- SU23)				-11.000,00	-10.400,00	-600,00			
Investive Gebarung										
SU 33	Summe Einzahlungen investive Gebarung						0,00	0,00	0,00	
SU 34	Summe Auszahlungen investive Gebarung						0,00	0,00	0,00	
SA2	Saldo (2) Geldfluss aus der Investiven Gebarung (33 – 34)						0,00	0,00	0,00	
SA3	Saldo (3) Nettofinanzierungssaldo (Saldo 1 + Saldo 2)						-11.000,00	-10.400,00	-600,00	
Finanzierungstätigkeit										
SU 35	Summe Einzahlungen aus der Finanzierungstätigkeit						0,00	0,00	0,00	
SU 36	Summe Auszahlungen aus der Finanzierungstätigkeit						0,00	0,00	0,00	
SA4	Saldo (4) Geldfluss aus der Finanzierungstätigkeit (35 – 36)						0,00	0,00	0,00	
SA5	Saldo (5) Geldfluss aus der voranschlagswirksamen Gebarung (Saldo 3 + Saldo 4)						-11.000,00	-10.400,00	-600,00	
28	Forschung und Wissenschaft									
282	Studienbeihilfen									
282000	STUDIENBEIHILFEN									
Operative Gebarung										
SU 21 / 31	Summe Erträge / Einzahlungen operative Gebarung				0,00	0,00	0,00	0,00	0,00	

		MVAG	MVAG	QU	Ergebnisvoranschlag			Finanzierungsvoranschlag		
		EH	FH		VA 2020 inkl. NVA	VA 2020	1. NVA	VA 2020 inkl. NVA	VA 2020	1. NVA
1/282000-768000	Sonstige laufende Transfer- zahlungen an priv. Haush. f. Studenten	2234	3234	27	1.000,00	700,00	300,00	1.000,00	700,00	300,00
SU 22 / 32	Summe Aufwendungen / Auszahlungen operative Gebarung				1.000,00	700,00	300,00	1.000,00	700,00	300,00
SA 0 / SA 1	(0) Nettoergebnis (21 - 22) / (1) Geldfluss operative Gebarung (31 – 32)				-1.000,00	-700,00	-300,00	-1.000,00	-700,00	-300,00
SU 23	Summe Haushaltsrücklagen				0,00	0,00	0,00	0,00	0,00	0,00
SA00	Nettoergebnis nach Zuw./Entn. Haushaltsrücklagen (Saldo 0 +/- SU23)				-1.000,00	-700,00	-300,00			
Investive Gebarung										
SU 33	Summe Einzahlungen investive Gebarung							0,00	0,00	0,00
SU 34	Summe Auszahlungen investive Gebarung							0,00	0,00	0,00
SA2	Saldo (2) Geldfluss aus der Investiven Gebarung (33 – 34)							0,00	0,00	0,00
SA3	Saldo (3) Nettofinanzierungssaldo (Saldo 1 + Saldo 2)							-1.000,00	-700,00	-300,00
Finanzierungstätigkeit										
SU 35	Summe Einzahlungen aus der Finanzierungstätigkeit							0,00	0,00	0,00
SU 36	Summe Auszahlungen aus der Finanzierungstätigkeit							0,00	0,00	0,00
SA4	Saldo (4) Geldfluss aus der Finanzierungstätigkeit (35 – 36)							0,00	0,00	0,00
SA5	Saldo (5) Geldfluss aus der voranschlagswirksamen Gebarung (Saldo 3 + Saldo 4)							-1.000,00	-700,00	-300,00

	MVAG EH	MVAG FH	QU	Ergebnisvoranschlag			Finanzierungsvoranschlag		
				VA 2020 inkl. NVA	VA 2020	1. NVA	VA 2020 inkl. NVA	VA 2020	1. NVA
3 Kunst, Kultur und Kultus									
32	Musik und darstellende Kunst								
320	Ausbildung in Musik und darstellender Kunst								
320000	Ausbildung in Musik und darstellender Kunst								
Operative Gebarung									
SU 21 / 31	Summe Erträge / Einzahlungen operative Gebarung			0,00	0,00	0,00	0,00	0,00	0,00
1/320000-724000	Reisegebühren - Musikschule	2225	3225	24	1.200,00	1.200,00		1.200,00	1.200,00
1/320000-752000	Laufende Transferzahlungen an Gemeinden, -verbände u. -fonds	2231	3231	26	22.900,00	24.000,00	-1.100,00	22.900,00	24.000,00
SU 22 / 32	Summe Aufwendungen / Auszahlungen operative Gebarung			24.100,00	25.200,00	-1.100,00	24.100,00	25.200,00	-1.100,00
SA 0 / SA 1	(0) Nettoergebnis (21 - 22) / (1) Geldfluss operative Gebarung (31 - 32)			-24.100,00	-25.200,00	1.100,00	-24.100,00	-25.200,00	1.100,00
SU 23	Summe Haushaltsrücklagen			0,00	0,00	0,00	0,00	0,00	0,00
SA00	Nettoergebnis nach Zuw./Entn. Haushaltsrücklagen (Saldo 0 +/- SU23)			-24.100,00	-25.200,00	1.100,00			
Investive Gebarung									
SU 33	Summe Einzahlungen investive Gebarung						0,00	0,00	0,00
SU 34	Summe Auszahlungen investive Gebarung						0,00	0,00	0,00
SA2	Saldo (2) Geldfluss aus der Investiven Gebarung (33 - 34)						0,00	0,00	0,00
SA3	Saldo (3) Nettofinanzierungssaldo (Saldo 1 + Saldo 2)						-24.100,00	-25.200,00	1.100,00
Finanzierungstätigkeit									
SU 35	Summe Einzahlungen aus der Finanzierungstätigkeit						0,00	0,00	0,00
SU 36	Summe Auszahlungen aus der Finanzierungstätigkeit						0,00	0,00	0,00
SA4	Saldo (4) Geldfluss aus der Finanzierungstätigkeit (35 - 36)						0,00	0,00	0,00
SA5	Saldo (5) Geldfluss aus der voranschlagswirksamen Gebarung (Saldo 3 + Saldo 4)						-24.100,00	-25.200,00	1.100,00
321	Einrichtungen der Musikpflege								
321000	EINRICHTUNGEN DER MUSIKPFLEGE								
Operative Gebarung									
SU 21 / 31	Summe Erträge / Einzahlungen operative Gebarung			0,00	0,00	0,00	0,00	0,00	0,00
1/321000-757000	LAUFENDE ZUSCHÜSSE AN MUSIKVEREIN	2234	3234	27	500,00	500,00		500,00	500,00
1/321000-777000	SUBVENTIONEN F.ANSCHAFFUNGEN (MUSIKINST.)	2234		44	1.000,00	1.000,00			
1/321000-777100	SUBVENTION JUGENDAUSBILDUNG	2234		44	400,00	400,00			
SU 22 / 32	Summe Aufwendungen / Auszahlungen operative Gebarung			1.900,00	1.900,00	0,00	500,00	500,00	0,00
SA 0 / SA 1	(0) Nettoergebnis (21 - 22) / (1) Geldfluss operative Gebarung (31 - 32)			-1.900,00	-1.900,00	0,00	-500,00	-500,00	0,00
SU 23	Summe Haushaltsrücklagen			0,00	0,00	0,00	0,00	0,00	0,00
SA00	Nettoergebnis nach Zuw./Entn. Haushaltsrücklagen (Saldo 0 +/- SU23)			-1.900,00	-1.900,00	0,00			

	MVAG EH	MVAG FH	QU	Ergebnisvoranschlag		Finanzierungsvoranschlag			
				VA 2020 inkl. NVA	VA 2020	1. NVA	VA 2020 inkl. NVA	VA 2020	1. NVA
Investive Gebarung									
SU 33	Summe Einzahlungen investive Gebarung						0,00	0,00	0,00
1/321000-777000			3434 44				1.000,00		
1/321000-777100			3434 44				400,00		
SU 34	Summe Auszahlungen investive Gebarung						1.400,00	0,00	0,00
SA2	Saldo (2) Geldfluss aus der Investiven Gebarung (33 – 34)						-1.400,00	0,00	0,00
SA3	Saldo (3) Nettofinanzierungssaldo (Saldo 1 + Saldo 2)						-1.900,00	-500,00	0,00
Finanzierungstätigkeit									
SU 35	Summe Einzahlungen aus der Finanzierungstätigkeit						0,00	0,00	0,00
SU 36	Summe Auszahlungen aus der Finanzierungstätigkeit						0,00	0,00	0,00
SA4	Saldo (4) Geldfluss aus der Finanzierungstätigkeit (35 – 36)						0,00	0,00	0,00
SA5	Saldo (5) Geldfluss aus der voranschlagswirksamen Gebarung (Saldo 3 + Saldo 4)						-1.900,00	-500,00	0,00
36	Heimspflege								
361	Nichtwissenschaftliche Archive								
361000	NICHT WISSENSCHAFTLICHE ARCHIVE								
Operative Gebarung									
2/361000+808000		2116 3116	16	100,00	100,00		100,00	100,00	
SU 21 / 31	Summe Erträge / Einzahlungen operative Gebarung			100,00	100,00	0,00	100,00	100,00	0,00
1/361000-777000		2234	44	300,00	300,00				
SU 22 / 32	Summe Aufwendungen / Auszahlungen operative Gebarung			300,00	300,00	0,00	0,00	0,00	0,00
SA 0 / SA 1	(0) Nettoergebnis (21 - 22) / (1) Geldfluss operative Gebarung (31 – 32)			-200,00	-200,00	0,00	100,00	100,00	0,00
SU 23	Summe Haushaltsrücklagen			0,00	0,00	0,00	0,00	0,00	0,00
SA00	Nettoergebnis nach Zuw./Entn. Haushaltsrücklagen (Saldo 0 +/- SU23)			-200,00	-200,00	0,00			
Investive Gebarung									
SU 33	Summe Einzahlungen investive Gebarung						0,00	0,00	0,00
1/361000-777000			3434 44				300,00		
SU 34	Summe Auszahlungen investive Gebarung						300,00	0,00	0,00
SA2	Saldo (2) Geldfluss aus der Investiven Gebarung (33 – 34)						-300,00	0,00	0,00
SA3	Saldo (3) Nettofinanzierungssaldo (Saldo 1 + Saldo 2)						-200,00	100,00	0,00
Finanzierungstätigkeit									
SU 35	Summe Einzahlungen aus der Finanzierungstätigkeit						0,00	0,00	0,00
SU 36	Summe Auszahlungen aus der Finanzierungstätigkeit						0,00	0,00	0,00
SA4	Saldo (4) Geldfluss aus der Finanzierungstätigkeit (35 – 36)						0,00	0,00	0,00
SA5	Saldo (5) Geldfluss aus der voranschlagswirksamen Gebarung (Saldo 3 + Saldo 4)						-200,00	100,00	0,00

		MVAG	MVAG	QU	Ergebnisvoranschlag			Finanzierungsvoranschlag		
		EH	FH		VA 2020 inkl. NVA	VA 2020	1. NVA	VA 2020 inkl. NVA	VA 2020	1. NVA
362	Denkmalpflege									
362000	Denkmalpflege									
Operative Gebarung										
SU 21 / 31	Summe Erträge / Einzahlungen operative Gebarung				0,00	0,00	0,00	0,00	0,00	0,00
1/362000-619000	INSTANDHALTUNG VON DENKMÄLERN	2224	3224	24	500,00	500,00		500,00	500,00	
SU 22 / 32	Summe Aufwendungen / Auszahlungen operative Gebarung				500,00	500,00	0,00	500,00	500,00	0,00
SA 0 / SA 1	(0) Nettoergebnis (21 - 22) / (1) Geldfluss operative Gebarung (31 - 32)				-500,00	-500,00	0,00	-500,00	-500,00	0,00
SU 23	Summe Haushaltsrücklagen				0,00	0,00	0,00	0,00	0,00	0,00
SA00	Nettoergebnis nach Zuw./Entn. Haushaltsrücklagen (Saldo 0 +/- SU23)				-500,00	-500,00	0,00			
Investive Gebarung										
SU 33	Summe Einzahlungen investive Gebarung							0,00	0,00	0,00
SU 34	Summe Auszahlungen investive Gebarung							0,00	0,00	0,00
SA2	Saldo (2) Geldfluss aus der Investiven Gebarung (33 - 34)							0,00	0,00	0,00
SA3	Saldo (3) Nettofinanzierungssaldo (Saldo 1 + Saldo 2)							-500,00	-500,00	0,00
Finanzierungstätigkeit										
SU 35	Summe Einzahlungen aus der Finanzierungstätigkeit							0,00	0,00	0,00
SU 36	Summe Auszahlungen aus der Finanzierungstätigkeit							0,00	0,00	0,00
SA4	Saldo (4) Geldfluss aus der Finanzierungstätigkeit (35 - 36)							0,00	0,00	0,00
SA5	Saldo (5) Geldfluss aus der voranschlagswirksamen Gebarung (Saldo 3 + Saldo 4)							-500,00	-500,00	0,00
363	Altstadterhaltung und Ortsbildpflege									
363000	Altstadterhaltung und Ortsbildpflege									
Operative Gebarung										
SU 21 / 31	Summe Erträge / Einzahlungen operative Gebarung				0,00	0,00	0,00	0,00	0,00	0,00
1/363000-459000	Sonstige Verbrauchsgüter Bepflanzung Versch.Verein	2221	3221	23	4.000,00	4.000,00		4.000,00	4.000,00	
SU 22 / 32	Summe Aufwendungen / Auszahlungen operative Gebarung				4.000,00	4.000,00	0,00	4.000,00	4.000,00	0,00
SA 0 / SA 1	(0) Nettoergebnis (21 - 22) / (1) Geldfluss operative Gebarung (31 - 32)				-4.000,00	-4.000,00	0,00	-4.000,00	-4.000,00	0,00
SU 23	Summe Haushaltsrücklagen				0,00	0,00	0,00	0,00	0,00	0,00
SA00	Nettoergebnis nach Zuw./Entn. Haushaltsrücklagen (Saldo 0 +/- SU23)				-4.000,00	-4.000,00	0,00			
Investive Gebarung										
SU 33	Summe Einzahlungen investive Gebarung							0,00	0,00	0,00
SU 34	Summe Auszahlungen investive Gebarung							0,00	0,00	0,00
SA2	Saldo (2) Geldfluss aus der Investiven Gebarung (33 - 34)							0,00	0,00	0,00
SA3	Saldo (3) Nettofinanzierungssaldo (Saldo 1 + Saldo 2)							-4.000,00	-4.000,00	0,00
Finanzierungstätigkeit										
SU 35	Summe Einzahlungen aus der Finanzierungstätigkeit							0,00	0,00	0,00

	MVAG EH	MVAG FH	QU	Ergebnisvoranschlag			Finanzierungsvoranschlag		
				VA 2020 inkl. NVA	VA 2020	1. NVA	VA 2020 inkl. NVA	VA 2020	1. NVA
SU 36							0,00	0,00	0,00
SA4							0,00	0,00	0,00
SA5							-4.000,00	-4.000,00	0,00
369									
369000									
Operative Gebarung									
SU 21 / 31				0,00	0,00	0,00	0,00	0,00	0,00
1/369000-723000		2225 3225 24		2.000,00	2.000,00		2.000,00	2.000,00	
SU 22 / 32				2.000,00	2.000,00	0,00	2.000,00	2.000,00	0,00
SA 0 / SA 1				-2.000,00	-2.000,00	0,00	-2.000,00	-2.000,00	0,00
SU 23				0,00	0,00	0,00	0,00	0,00	0,00
SA00				-2.000,00	-2.000,00	0,00			
Investive Gebarung									
SU 33							0,00	0,00	0,00
SU 34							0,00	0,00	0,00
SA2							0,00	0,00	0,00
SA3							-2.000,00	-2.000,00	0,00
Finanzierungstätigkeit									
SU 35							0,00	0,00	0,00
SU 36							0,00	0,00	0,00
SA4							0,00	0,00	0,00
SA5							-2.000,00	-2.000,00	0,00
38									
381									
381000									
Operative Gebarung									
2/381000+811000		2115 3115 14		800,00	800,00		800,00	800,00	
SU 21 / 31				800,00	800,00	0,00	800,00	800,00	0,00
SU 22 / 32				0,00	0,00	0,00	0,00	0,00	0,00
SA 0 / SA 1				800,00	800,00	0,00	800,00	800,00	0,00
SU 23				0,00	0,00	0,00	0,00	0,00	0,00
SA00				800,00	800,00	0,00			

	MVAG EH	MVAG FH	QU	Ergebnisvoranschlag			Finanzierungsvoranschlag		
				VA 2020 inkl. NVA	VA 2020	1. NVA	VA 2020 inkl. NVA	VA 2020	1. NVA
Investive Gebarung									
SU 33							0,00	0,00	0,00
SU 34							0,00	0,00	0,00
SA2							0,00	0,00	0,00
SA3							800,00	800,00	0,00
Finanzierungstätigkeit									
SU 35							0,00	0,00	0,00
SU 36							0,00	0,00	0,00
SA4							0,00	0,00	0,00
SA5							800,00	800,00	0,00
39 Kultus									
390 Kirchliche Angelegenheiten									
390000 Kirchliche Angelegenheiten									
Operative Gebarung									
SU 21 / 31				0,00	0,00	0,00	0,00	0,00	0,00
1/390000-728000		2225	3225	24	2.000,00	2.000,00	2.000,00	2.000,00	
1/390000-754000		2231	3231	26	1.000,00	1.000,00	1.000,00	1.000,00	
SU 22 / 32					3.000,00	3.000,00	0,00	3.000,00	3.000,00
SA 0 / SA 1					-3.000,00	-3.000,00	0,00	-3.000,00	-3.000,00
SU 23					0,00	0,00	0,00	0,00	0,00
SA00					-3.000,00	-3.000,00	0,00		
Investive Gebarung									
SU 33							0,00	0,00	0,00
SU 34							0,00	0,00	0,00
SA2							0,00	0,00	0,00
SA3							-3.000,00	-3.000,00	0,00
Finanzierungstätigkeit									
SU 35							0,00	0,00	0,00
SU 36							0,00	0,00	0,00
SA4							0,00	0,00	0,00
SA5							-3.000,00	-3.000,00	0,00

	MVAG EH	MVAG FH	QU	Ergebnisvoranschlag		Finanzierungsvoranschlag			
				VA 2020 inkl. NVA	VA 2020	1. NVA	VA 2020 inkl. NVA	VA 2020	1. NVA
4 Soziale Wohlfahrt und Wohnbauförderung									
41	Allgemeine öffentliche Wohlfahrt								
410	Einrichtungen der allgemeinen Sozialhilfe								
410000	EINRICHTUNGEN D.ALLG.SOZIALHILFE								
Operative Gebarung									
SU 21 / 31	Summe Erträge / Einzahlungen operative Gebarung			0,00	0,00	0,00	0,00	0,00	0,00
1/410000-728000	Entgelte für sonstige Leistungen	2225	3225	24	400,00	400,00		400,00	400,00
	Druckkostenbeiträge								
SU 22 / 32	Summe Aufwendungen / Auszahlungen operative Gebarung			400,00	400,00	0,00	400,00	400,00	0,00
SA 0 / SA 1	(0) Nettoergebnis (21 - 22) / (1) Geldfluss operative Gebarung (31 - 32)			-400,00	-400,00	0,00	-400,00	-400,00	0,00
SU 23	Summe Haushaltsrücklagen			0,00	0,00	0,00	0,00	0,00	0,00
SA00	Nettoergebnis nach Zuw./Entn. Haushaltsrücklagen (Saldo 0 +/- SU23)			-400,00	-400,00	0,00			
Investive Gebarung									
SU 33	Summe Einzahlungen investive Gebarung						0,00	0,00	0,00
SU 34	Summe Auszahlungen investive Gebarung						0,00	0,00	0,00
SA2	Saldo (2) Geldfluss aus der Investiven Gebarung (33 - 34)						0,00	0,00	0,00
SA3	Saldo (3) Nettofinanzierungssaldo (Saldo 1 + Saldo 2)						-400,00	-400,00	0,00
Finanzierungstätigkeit									
SU 35	Summe Einzahlungen aus der Finanzierungstätigkeit						0,00	0,00	0,00
SU 36	Summe Auszahlungen aus der Finanzierungstätigkeit						0,00	0,00	0,00
SA4	Saldo (4) Geldfluss aus der Finanzierungstätigkeit (35 - 36)						0,00	0,00	0,00
SA5	Saldo (5) Geldfluss aus der voranschlagswirksamen Gebarung (Saldo 3 + Saldo 4)						-400,00	-400,00	0,00
419	Sonstige Einrichtungen und Maßnahmen								
419000	Sonstige Einrichtungen und Maßnahmen								
Operative Gebarung									
2/419000+861000	Transfers von Ländern, Landesfonds und Landeskammern	2121	3121	15	12.200,00		12.200,00	12.200,00	12.200,00
SU 21 / 31	Summe Erträge / Einzahlungen operative Gebarung			12.200,00	0,00	12.200,00	12.200,00	0,00	12.200,00
1/419000-751000	SH-WOHNSTITZGEM.BEITRAG	2231	3231	26	1.800,00	1.800,00		1.800,00	1.800,00
1/419000-751100	SOZ.HILFEBEITRAG N.FINANZKRAFT	2231	3231	26	146.000,00	146.000,00		146.000,00	146.000,00
SU 22 / 32	Summe Aufwendungen / Auszahlungen operative Gebarung			147.800,00	147.800,00	0,00	147.800,00	147.800,00	0,00
SA 0 / SA 1	(0) Nettoergebnis (21 - 22) / (1) Geldfluss operative Gebarung (31 - 32)			-135.600,00	-147.800,00	12.200,00	-135.600,00	-147.800,00	12.200,00
SU 23	Summe Haushaltsrücklagen			0,00	0,00	0,00	0,00	0,00	0,00
SA00	Nettoergebnis nach Zuw./Entn. Haushaltsrücklagen (Saldo 0 +/- SU23)			-135.600,00	-147.800,00	12.200,00			
Investive Gebarung									
SU 33	Summe Einzahlungen investive Gebarung						0,00	0,00	0,00

		MVAG			Ergebnisvoranschlag			Finanzierungsvoranschlag		
		EH	FH	QU	VA 2020 inkl. NVA	VA 2020	1. NVA	VA 2020 inkl. NVA	VA 2020	1. NVA
SU 34	Summe Auszahlungen investive Gebarung							0,00	0,00	0,00
SA2	Saldo (2) Geldfluss aus der Investiven Gebarung (33 – 34)							0,00	0,00	0,00
SA3	Saldo (3) Nettofinanzierungssaldo (Saldo 1 + Saldo 2)							-135.600,00	-147.800,00	12.200,00
Finanzierungstätigkeit										
SU 35	Summe Einzahlungen aus der Finanzierungstätigkeit							0,00	0,00	0,00
SU 36	Summe Auszahlungen aus der Finanzierungstätigkeit							0,00	0,00	0,00
SA4	Saldo (4) Geldfluss aus der Finanzierungstätigkeit (35 – 36)							0,00	0,00	0,00
SA5	Saldo (5) Geldfluss aus der voranschlagswirksamen Gebarung (Saldo 3 + Saldo 4)							-135.600,00	-147.800,00	12.200,00
42 Freie Wohlfahrt										
429	Sonstige Einrichtungen und Maßnahmen									
429000	Sonstige Einrichtungen und Maßnahmen									
Operative Gebarung										
2/429000+810000	Leistungserlöse Essen auf Rädern	2114	3114	13	23.000,00	15.000,00	8.000,00	23.000,00	15.000,00	8.000,00
2/429000+816000	ALTENBETREUUNG	2114	3114	13	2.800,00	2.500,00	300,00	2.800,00	2.500,00	300,00
SU 21 / 31	Summe Erträge / Einzahlungen operative Gebarung				25.800,00	17.500,00	8.300,00	25.800,00	17.500,00	8.300,00
1/429000-400000	Geringwertige Wirtschaftsgüter des Anlagevermögens	2221	3221	23	700,00	300,00	400,00	700,00	300,00	400,00
1/429000-430000	Lebensmittel Essen auf Rädern	2221	3221	23	23.000,00	15.000,00	8.000,00	23.000,00	15.000,00	8.000,00
1/429000-768000	FREIE WOHLFAHRT FÜR BEDÜRFTIGE (Spenden, Heizkostenzusch.)	2234	3234	27	2.000,00	2.000,00		2.000,00	2.000,00	
1/429000-768100	ALTENBETREUUNG Pensionisten u.Junggebliebene, Busfahrten	2234	3234	27	2.000,00	4.000,00	-2.000,00	2.000,00	4.000,00	-2.000,00
SU 22 / 32	Summe Aufwendungen / Auszahlungen operative Gebarung				27.700,00	21.300,00	6.400,00	27.700,00	21.300,00	6.400,00
SA 0 / SA 1	(0) Nettoergebnis (21 - 22) / (1) Geldfluss operative Gebarung (31 – 32)				-1.900,00	-3.800,00	1.900,00	-1.900,00	-3.800,00	1.900,00
SU 23	Summe Haushaltsrücklagen				0,00	0,00	0,00	0,00	0,00	0,00
SA00	Nettoergebnis nach Zuw./Entn. Haushaltsrücklagen (Saldo 0 +/- SU23)				-1.900,00	-3.800,00	1.900,00			
Investive Gebarung										
SU 33	Summe Einzahlungen investive Gebarung							0,00	0,00	0,00
SU 34	Summe Auszahlungen investive Gebarung							0,00	0,00	0,00
SA2	Saldo (2) Geldfluss aus der Investiven Gebarung (33 – 34)							0,00	0,00	0,00
SA3	Saldo (3) Nettofinanzierungssaldo (Saldo 1 + Saldo 2)							-1.900,00	-3.800,00	1.900,00
Finanzierungstätigkeit										
SU 35	Summe Einzahlungen aus der Finanzierungstätigkeit							0,00	0,00	0,00
SU 36	Summe Auszahlungen aus der Finanzierungstätigkeit							0,00	0,00	0,00
SA4	Saldo (4) Geldfluss aus der Finanzierungstätigkeit (35 – 36)							0,00	0,00	0,00
SA5	Saldo (5) Geldfluss aus der voranschlagswirksamen Gebarung (Saldo 3 + Saldo 4)							-1.900,00	-3.800,00	1.900,00

	MVAG EH	MVAG FH	QU	Ergebnisvoranschlag			Finanzierungsvoranschlag		
				VA 2020 inkl. NVA	VA 2020	1. NVA	VA 2020 inkl. NVA	VA 2020	1. NVA
43	Jugendwohlfahrt								
439	Sonstige Einrichtungen und Maßnahmen								
439000	Sonstige Einrichtungen und Maßnahmen								
Operative Gebarung									
SU 21 / 31	Summe Erträge / Einzahlungen operative Gebarung			0,00	0,00	0,00	0,00	0,00	0,00
1/439000-751000	JUGENDWOHLFAHRTS-UMLAGE	2231	3231	26	22.000,00	22.000,00		22.000,00	22.000,00
1/439000-768000	Sonstige laufende Transfer- zahlungen an private Haushalte	2234	3234	27	300,00	300,00		300,00	300,00
1/439000-768100	KOSTENERSATZ TAGESMÜTTER	2234	3234	27	400,00	400,00		400,00	400,00
SU 22 / 32	Summe Aufwendungen / Auszahlungen operative Gebarung			22.700,00	22.700,00	0,00	22.700,00	22.700,00	0,00
SA 0 / SA 1	(0) Nettoergebnis (21 - 22) / (1) Geldfluss operative Gebarung (31 - 32)			-22.700,00	-22.700,00	0,00	-22.700,00	-22.700,00	0,00
SU 23	Summe Haushaltsrücklagen			0,00	0,00	0,00	0,00	0,00	0,00
SA00	Nettoergebnis nach Zuw./Entn. Haushaltsrücklagen (Saldo 0 +/- SU23)			-22.700,00	-22.700,00	0,00			
Investive Gebarung									
SU 33	Summe Einzahlungen investive Gebarung						0,00	0,00	0,00
SU 34	Summe Auszahlungen investive Gebarung						0,00	0,00	0,00
SA2	Saldo (2) Geldfluss aus der Investiven Gebarung (33 - 34)						0,00	0,00	0,00
SA3	Saldo (3) Nettofinanzierungssaldo (Saldo 1 + Saldo 2)						-22.700,00	-22.700,00	0,00
Finanzierungstätigkeit									
SU 35	Summe Einzahlungen aus der Finanzierungstätigkeit						0,00	0,00	0,00
SU 36	Summe Auszahlungen aus der Finanzierungstätigkeit						0,00	0,00	0,00
SA4	Saldo (4) Geldfluss aus der Finanzierungstätigkeit (35 - 36)						0,00	0,00	0,00
SA5	Saldo (5) Geldfluss aus der voranschlagswirksamen Gebarung (Saldo 3 + Saldo 4)						-22.700,00	-22.700,00	0,00
46	Familienpolitische Maßnahmen								
469	Sonstige Maßnahmen								
469000	SONSTIGE MASSNAHMEN								
Operative Gebarung									
SU 21 / 31	Summe Erträge / Einzahlungen operative Gebarung			0,00	0,00	0,00	0,00	0,00	0,00
1/469000-413000	SÄUGLINGSWÄSCHEPAKETE - WINDELTONNEN	2221	3221	23	1.300,00	1.300,00		1.300,00	1.300,00
SU 22 / 32	Summe Aufwendungen / Auszahlungen operative Gebarung			1.300,00	1.300,00	0,00	1.300,00	1.300,00	0,00
SA 0 / SA 1	(0) Nettoergebnis (21 - 22) / (1) Geldfluss operative Gebarung (31 - 32)			-1.300,00	-1.300,00	0,00	-1.300,00	-1.300,00	0,00
SU 23	Summe Haushaltsrücklagen			0,00	0,00	0,00	0,00	0,00	0,00
SA00	Nettoergebnis nach Zuw./Entn. Haushaltsrücklagen (Saldo 0 +/- SU23)			-1.300,00	-1.300,00	0,00			

	MVAG EH	MVAG FH	QU	Ergebnisvoranschlag			Finanzierungsvoranschlag		
				VA 2020 inkl. NVA	VA 2020	1. NVA	VA 2020 inkl. NVA	VA 2020	1. NVA
Investive Gebarung									
SU 33							0,00	0,00	0,00
SU 34							0,00	0,00	0,00
SA2							0,00	0,00	0,00
SA3							-1.300,00	-1.300,00	0,00
Finanzierungstätigkeit									
SU 35							0,00	0,00	0,00
SU 36							0,00	0,00	0,00
SA4							0,00	0,00	0,00
SA5							-1.300,00	-1.300,00	0,00
48 Wohnbauförderung									
480 Allgemeine Wohnbauförderung									
480000 Allgemeine Wohnbauförderung									
Operative Gebarung									
SU 21 / 31				0,00	0,00	0,00	0,00	0,00	0,00
1/480000-768000				7.300,00	3.700,00	3.600,00	7.300,00	3.700,00	3.600,00
SU 22 / 32				7.300,00	3.700,00	3.600,00	7.300,00	3.700,00	3.600,00
SA 0 / SA 1				-7.300,00	-3.700,00	-3.600,00	-7.300,00	-3.700,00	-3.600,00
SU 23				0,00	0,00	0,00	0,00	0,00	0,00
SA00				-7.300,00	-3.700,00	-3.600,00			
Investive Gebarung									
SU 33							0,00	0,00	0,00
SU 34							0,00	0,00	0,00
SA2							0,00	0,00	0,00
SA3							-7.300,00	-3.700,00	-3.600,00
Finanzierungstätigkeit									
SU 35							0,00	0,00	0,00
SU 36							0,00	0,00	0,00
SA4							0,00	0,00	0,00
SA5							-7.300,00	-3.700,00	-3.600,00

		MVAG	MVAG	QU	Ergebnisvoranschlag			Finanzierungsvoranschlag		
		EH	FH		VA 2020 inkl. NVA	VA 2020	1. NVA	VA 2020 inkl. NVA	VA 2020	1. NVA
5 Gesundheit										
51	Gesundheitsdienst									
510	Medizinische Bereichsversorgung									
510000	Medizinische Bereichsversorgung									
Operative Gebarung										
2/510000+828000	Rückersätze von Ausgaben Totenbeschau	2116	3116	18	500,00	300,00	200,00	500,00	300,00	200,00
SU 21 / 31	Summe Erträge / Einzahlungen operative Gebarung				500,00	300,00	200,00	500,00	300,00	200,00
1/510000-564000	TOTENBESCHAUGEBÜHREN (BESONDERE GEBÜHREN)	2211	3211	20	500,00	300,00	200,00	500,00	300,00	200,00
1/510000-751000	BEITRAG AN PENSIONSVERBAND	2231	3231	26	4.000,00	4.000,00		4.000,00	4.000,00	
SU 22 / 32	Summe Aufwendungen / Auszahlungen operative Gebarung				4.500,00	4.300,00	200,00	4.500,00	4.300,00	200,00
SA 0 / SA 1	(0) Nettoergebnis (21 - 22) / (1) Geldfluss operative Gebarung (31 - 32)				-4.000,00	-4.000,00	0,00	-4.000,00	-4.000,00	0,00
SU 23	Summe Haushaltsrücklagen				0,00	0,00	0,00	0,00	0,00	0,00
SA00	Nettoergebnis nach Zuw./Entn. Haushaltsrücklagen (Saldo 0 +/- SU23)				-4.000,00	-4.000,00	0,00			
Investive Gebarung										
SU 33	Summe Einzahlungen investive Gebarung							0,00	0,00	0,00
SU 34	Summe Auszahlungen investive Gebarung							0,00	0,00	0,00
SA2	Saldo (2) Geldfluss aus der Investiven Gebarung (33 - 34)							0,00	0,00	0,00
SA3	Saldo (3) Nettofinanzierungssaldo (Saldo 1 + Saldo 2)							-4.000,00	-4.000,00	0,00
Finanzierungstätigkeit										
SU 35	Summe Einzahlungen aus der Finanzierungstätigkeit							0,00	0,00	0,00
SU 36	Summe Auszahlungen aus der Finanzierungstätigkeit							0,00	0,00	0,00
SA4	Saldo (4) Geldfluss aus der Finanzierungstätigkeit (35 - 36)							0,00	0,00	0,00
SA5	Saldo (5) Geldfluss aus der voranschlagswirksamen Gebarung (Saldo 3 + Saldo 4)							-4.000,00	-4.000,00	0,00
512	Sonstige medizinische Beratung und Betreuung									
512000	Sonstige Medizinische Beratung und Betreuung									
Operative Gebarung										
2/512000+816000	KOSTENBEITRÄGE FÜR IMPFUNGEN	2114	3114	13	100,00	100,00		100,00	100,00	
SU 21 / 31	Summe Erträge / Einzahlungen operative Gebarung				100,00	100,00	0,00	100,00	100,00	0,00
1/512000-728000	Entgelte für sonstige Leistungen Impfungen	2225	3225	24	200,00	200,00		200,00	200,00	
SU 22 / 32	Summe Aufwendungen / Auszahlungen operative Gebarung				200,00	200,00	0,00	200,00	200,00	0,00
SA 0 / SA 1	(0) Nettoergebnis (21 - 22) / (1) Geldfluss operative Gebarung (31 - 32)				-100,00	-100,00	0,00	-100,00	-100,00	0,00
SU 23	Summe Haushaltsrücklagen				0,00	0,00	0,00	0,00	0,00	0,00
SA00	Nettoergebnis nach Zuw./Entn. Haushaltsrücklagen (Saldo 0 +/- SU23)				-100,00	-100,00	0,00			

	MVAG EH	MVAG FH	QU	Ergebnisvoranschlag			Finanzierungsvoranschlag		
				VA 2020 inkl. NVA	VA 2020	1. NVA	VA 2020 inkl. NVA	VA 2020	1. NVA
Investive Gebarung									
SU 33							0,00	0,00	0,00
SU 34							0,00	0,00	0,00
SA2							0,00	0,00	0,00
SA3							-100,00	-100,00	0,00
Finanzierungstätigkeit									
SU 35							0,00	0,00	0,00
SU 36							0,00	0,00	0,00
SA4							0,00	0,00	0,00
SA5							-100,00	-100,00	0,00
513 Desinfektionsanstalten									
513000 DESINFEKTIONSANSTALTEN									
Operative Gebarung									
SU 21 / 31				0,00	0,00	0,00	0,00	0,00	0,00
1/513000-728000		2225	3225	24	100,00	100,00	100,00	100,00	
SU 22 / 32				100,00	100,00	0,00	100,00	100,00	0,00
SA 0 / SA 1				-100,00	-100,00	0,00	-100,00	-100,00	0,00
SU 23				0,00	0,00	0,00	0,00	0,00	0,00
SA00				-100,00	-100,00	0,00			
Investive Gebarung									
SU 33							0,00	0,00	0,00
SU 34							0,00	0,00	0,00
SA2							0,00	0,00	0,00
SA3							-100,00	-100,00	0,00
Finanzierungstätigkeit									
SU 35							0,00	0,00	0,00
SU 36							0,00	0,00	0,00
SA4							0,00	0,00	0,00
SA5							-100,00	-100,00	0,00
516 Schulgesundheitsdienst									
516000 Schulgesundheitsdienst									
Operative Gebarung									
SU 21 / 31				0,00	0,00	0,00	0,00	0,00	0,00
1/516000-728000		2225	3225	24	1.200,00	1.200,00	1.200,00	1.200,00	
SU 22 / 32				1.200,00	1.200,00	0,00	1.200,00	1.200,00	0,00

	MVAG EH	MVAG FH	QU	Ergebnisvoranschlag			Finanzierungsvoranschlag		
				VA 2020 inkl. NVA	VA 2020	1. NVA	VA 2020 inkl. NVA	VA 2020	1. NVA
SA 0 / SA 1			(0) Nettoergebnis (21 - 22) / (1) Geldfluss operative Gebarung (31 - 32)	-1.200,00	-1.200,00	0,00	-1.200,00	-1.200,00	0,00
SU 23			Summe Haushaltsrücklagen	0,00	0,00	0,00	0,00	0,00	0,00
SA00			Nettoergebnis nach Zuw./Entn. Haushaltsrücklagen (Saldo 0 +/- SU23)	-1.200,00	-1.200,00	0,00			
Investive Gebarung									
SU 33			Summe Einzahlungen investive Gebarung				0,00	0,00	0,00
SU 34			Summe Auszahlungen investive Gebarung				0,00	0,00	0,00
SA2			Saldo (2) Geldfluss aus der Investiven Gebarung (33 - 34)				0,00	0,00	0,00
SA3			Saldo (3) Nettofinanzierungssaldo (Saldo 1 + Saldo 2)				-1.200,00	-1.200,00	0,00
Finanzierungstätigkeit									
SU 35			Summe Einzahlungen aus der Finanzierungstätigkeit				0,00	0,00	0,00
SU 36			Summe Auszahlungen aus der Finanzierungstätigkeit				0,00	0,00	0,00
SA4			Saldo (4) Geldfluss aus der Finanzierungstätigkeit (35 - 36)				0,00	0,00	0,00
SA5			Saldo (5) Geldfluss aus der voranschlagswirksamen Gebarung (Saldo 3 + Saldo 4)				-1.200,00	-1.200,00	0,00
52			Umweltschutz						
520			Natur- und Landschaftsschutz						
520000			Natur- und Landschaftsschutz						
Operative Gebarung									
SU 21 / 31			Summe Erträge / Einzahlungen operative Gebarung	0,00	0,00	0,00	0,00	0,00	0,00
1/520000-728000			Entgelte für sonstige Leistungen Energiebeauftragter	3.500,00	3.500,00		3.500,00	3.500,00	
SU 22 / 32			Summe Aufwendungen / Auszahlungen operative Gebarung	3.500,00	3.500,00	0,00	3.500,00	3.500,00	0,00
SA 0 / SA 1			(0) Nettoergebnis (21 - 22) / (1) Geldfluss operative Gebarung (31 - 32)	-3.500,00	-3.500,00	0,00	-3.500,00	-3.500,00	0,00
SU 23			Summe Haushaltsrücklagen	0,00	0,00	0,00	0,00	0,00	0,00
SA00			Nettoergebnis nach Zuw./Entn. Haushaltsrücklagen (Saldo 0 +/- SU23)	-3.500,00	-3.500,00	0,00			
Investive Gebarung									
SU 33			Summe Einzahlungen investive Gebarung				0,00	0,00	0,00
SU 34			Summe Auszahlungen investive Gebarung				0,00	0,00	0,00
SA2			Saldo (2) Geldfluss aus der Investiven Gebarung (33 - 34)				0,00	0,00	0,00
SA3			Saldo (3) Nettofinanzierungssaldo (Saldo 1 + Saldo 2)				-3.500,00	-3.500,00	0,00
Finanzierungstätigkeit									
SU 35			Summe Einzahlungen aus der Finanzierungstätigkeit				0,00	0,00	0,00
SU 36			Summe Auszahlungen aus der Finanzierungstätigkeit				0,00	0,00	0,00
SA4			Saldo (4) Geldfluss aus der Finanzierungstätigkeit (35 - 36)				0,00	0,00	0,00
SA5			Saldo (5) Geldfluss aus der voranschlagswirksamen Gebarung (Saldo 3 + Saldo 4)				-3.500,00	-3.500,00	0,00

	MVAG EH	MVAG FH	QU	Ergebnisvoranschlag			Finanzierungsvoranschlag		
				VA 2020 inkl. NVA	VA 2020	1. NVA	VA 2020 inkl. NVA	VA 2020	1. NVA
528									
528000									
Operative Gebarung									
SU 21 / 31	Summe Erträge / Einzahlungen operative Gebarung			0,00	0,00	0,00	0,00	0,00	0,00
1/528000-729000	BEITRAG ZUR TKVA	2225	3225 24	200,00	200,00		200,00	200,00	
SU 22 / 32	Summe Aufwendungen / Auszahlungen operative Gebarung			200,00	200,00	0,00	200,00	200,00	0,00
SA 0 / SA 1	(0) Nettoergebnis (21 - 22) / (1) Geldfluss operative Gebarung (31 - 32)			-200,00	-200,00	0,00	-200,00	-200,00	0,00
SU 23	Summe Haushaltsrücklagen			0,00	0,00	0,00	0,00	0,00	0,00
SA00	Nettoergebnis nach Zuw./Entn. Haushaltsrücklagen (Saldo 0 +/- SU23)			-200,00	-200,00	0,00			
Investive Gebarung									
SU 33	Summe Einzahlungen investive Gebarung						0,00	0,00	0,00
SU 34	Summe Auszahlungen investive Gebarung						0,00	0,00	0,00
SA2	Saldo (2) Geldfluss aus der Investiven Gebarung (33 - 34)						0,00	0,00	0,00
SA3	Saldo (3) Nettofinanzierungssaldo (Saldo 1 + Saldo 2)						-200,00	-200,00	0,00
Finanzierungstätigkeit									
SU 35	Summe Einzahlungen aus der Finanzierungstätigkeit						0,00	0,00	0,00
SU 36	Summe Auszahlungen aus der Finanzierungstätigkeit						0,00	0,00	0,00
SA4	Saldo (4) Geldfluss aus der Finanzierungstätigkeit (35 - 36)						0,00	0,00	0,00
SA5	Saldo (5) Geldfluss aus der voranschlagswirksamen Gebarung (Saldo 3 + Saldo 4)						-200,00	-200,00	0,00
529									
529000									
Operative Gebarung									
SU 21 / 31	Summe Erträge / Einzahlungen operative Gebarung			0,00	0,00	0,00	0,00	0,00	0,00
1/529000-728000	SCHÄDLINGSBEKÄMPFUNG (RATTENVERTILGUNG)	2225	3225 24	200,00	200,00		200,00	200,00	
SU 22 / 32	Summe Aufwendungen / Auszahlungen operative Gebarung			200,00	200,00	0,00	200,00	200,00	0,00
SA 0 / SA 1	(0) Nettoergebnis (21 - 22) / (1) Geldfluss operative Gebarung (31 - 32)			-200,00	-200,00	0,00	-200,00	-200,00	0,00
SU 23	Summe Haushaltsrücklagen			0,00	0,00	0,00	0,00	0,00	0,00
SA00	Nettoergebnis nach Zuw./Entn. Haushaltsrücklagen (Saldo 0 +/- SU23)			-200,00	-200,00	0,00			
Investive Gebarung									
SU 33	Summe Einzahlungen investive Gebarung						0,00	0,00	0,00
SU 34	Summe Auszahlungen investive Gebarung						0,00	0,00	0,00
SA2	Saldo (2) Geldfluss aus der Investiven Gebarung (33 - 34)						0,00	0,00	0,00
SA3	Saldo (3) Nettofinanzierungssaldo (Saldo 1 + Saldo 2)						-200,00	-200,00	0,00
Finanzierungstätigkeit									
SU 35	Summe Einzahlungen aus der Finanzierungstätigkeit						0,00	0,00	0,00
SU 36	Summe Auszahlungen aus der Finanzierungstätigkeit						0,00	0,00	0,00

	MVAG EH	MVAG FH	QU	Ergebnisvoranschlag			Finanzierungsvoranschlag		
				VA 2020 inkl. NVA	VA 2020	1. NVA	VA 2020 inkl. NVA	VA 2020	1. NVA
SA4							0,00	0,00	0,00
SA5							-200,00	-200,00	0,00
53									
530									
530000									
Operative Gebarung									
SU 21 / 31				0,00	0,00	0,00	0,00	0,00	0,00
1/530000-757000		2234	3234	27	11.900,00	11.900,00	11.900,00	11.900,00	
SU 22 / 32				11.900,00	11.900,00	0,00	11.900,00	11.900,00	0,00
SA 0 / SA 1				-11.900,00	-11.900,00	0,00	-11.900,00	-11.900,00	0,00
SU 23				0,00	0,00	0,00	0,00	0,00	0,00
SA00				-11.900,00	-11.900,00	0,00			
Investive Gebarung									
SU 33							0,00	0,00	0,00
SU 34							0,00	0,00	0,00
SA2							0,00	0,00	0,00
SA3							-11.900,00	-11.900,00	0,00
Finanzierungstätigkeit									
SU 35							0,00	0,00	0,00
SU 36							0,00	0,00	0,00
SA4							0,00	0,00	0,00
SA5							-11.900,00	-11.900,00	0,00
56									
562									
562000									
Operative Gebarung									
SU 21 / 31				0,00	0,00	0,00	0,00	0,00	0,00
1/562000-752000		2231	3231	26	288.000,00	288.000,00	288.000,00	288.000,00	
SU 22 / 32				288.000,00	288.000,00	0,00	288.000,00	288.000,00	0,00
SA 0 / SA 1				-288.000,00	-288.000,00	0,00	-288.000,00	-288.000,00	0,00
SU 23				0,00	0,00	0,00	0,00	0,00	0,00
SA00				-288.000,00	-288.000,00	0,00			
Investive Gebarung									
SU 33							0,00	0,00	0,00

	MVAG EH	MVAG FH	QU	Ergebnisvoranschlag			Finanzierungsvoranschlag		
				VA 2020 inkl. NVA	VA 2020	1. NVA	VA 2020 inkl. NVA	VA 2020	1. NVA
SU 34							0,00	0,00	0,00
SA2							0,00	0,00	0,00
SA3							-288.000,00	-288.000,00	0,00
Finanzierungstätigkeit									
SU 35							0,00	0,00	0,00
SU 36							0,00	0,00	0,00
SA4							0,00	0,00	0,00
SA5							-288.000,00	-288.000,00	0,00
562100									
Operative Gebarung									
SU 21 / 31				0,00	0,00	0,00	0,00	0,00	0,00
1/562100-752000	NÖKAS (VERWALTUNGSaufwand)	2231	3231	26	100,00	100,00	100,00	100,00	
SU 22 / 32				100,00	100,00	0,00	100,00	100,00	0,00
SA 0 / SA 1				-100,00	-100,00	0,00	-100,00	-100,00	0,00
SU 23				0,00	0,00	0,00	0,00	0,00	0,00
SA00				-100,00	-100,00	0,00			
Investive Gebarung									
SU 33							0,00	0,00	0,00
SU 34							0,00	0,00	0,00
SA2							0,00	0,00	0,00
SA3							-100,00	-100,00	0,00
Finanzierungstätigkeit									
SU 35							0,00	0,00	0,00
SU 36							0,00	0,00	0,00
SA4							0,00	0,00	0,00
SA5							-100,00	-100,00	0,00

	MVAG EH	MVAG FH	QU	Ergebnisvoranschlag		Finanzierungsvoranschlag				
				VA 2020 inkl. NVA	VA 2020	1. NVA	VA 2020 inkl. NVA	VA 2020	1. NVA	
6 Straßen- und Wasserbau, Verkehr										
61	Straßenbau									
612	Gemeindestraßen									
612000	Gemeindestraßen									
Operative Gebarung										
2/612000+808000	VERKAUF VON HAUSNUMMERTAFELN	2116	3116	16	200,00	200,00		200,00	200,00	
2/612000+808100	VERKAUF VON ALTMATERIAL	2116	3116	16	200,00	200,00		200,00	200,00	
2/612000+823000	Rücklagenzinsen	2131	3131	14	300,00		300,00	300,00		300,00
2/612000+828000	Rückersätze von Ausgaben	2116	3116	18	100,00		100,00	100,00		100,00
6/612000+871000	BEDARFSZUWEISUNG STRASSENBAU, BELEUCHTUNG	2121	3121	33	30.000,00	50.000,00	-20.000,00	30.000,00	50.000,00	-20.000,00
SU 21 / 31	Summe Erträge / Einzahlungen operative Gebarung				30.800,00	50.400,00	-19.600,00	30.800,00	50.400,00	-19.600,00
1/612000-413000	HAUSNUMMERTAFELN	2221	3221	23	200,00	200,00		200,00	200,00	
1/612000-611000	INSTANDHALTUNG DER GEMEINDESTRASSEN	2224	3224	24	10.000,00	10.000,00		10.000,00	10.000,00	
1/612000-616000	INSTANDHALTUNG DER MASCHINEN	2224	3224	24	3.200,00	3.200,00		3.200,00	3.200,00	
1/612000-617000	INSTANDHALTUNG DER FAHRZEUGE	2224	3224	24	10.000,00	10.000,00		10.000,00	10.000,00	
1/612000-680000	Planmäßige Abschreibung	2226			88.800,00	88.800,00				
1/612000-700000	MIETZINSE	2223	3223	24	100,00	100,00		100,00	100,00	
1/612000-710000	Öffentliche Abgaben, ohne Gebühren gemäß FAG	2225	3225	24	100,00		100,00	100,00		100,00
SU 22 / 32	Summe Aufwendungen / Auszahlungen operative Gebarung				112.400,00	112.300,00	100,00	23.600,00	23.500,00	100,00
SA 0 / SA 1	(0) Nettoergebnis (21 - 22) / (1) Geldfluss operative Gebarung (31 - 32)				-81.600,00	-61.900,00	-19.700,00	7.200,00	26.900,00	-19.700,00
6/612000+894001	Entnahmen von zweckgebundenen Haushaltsrücklagen	2301			29.700,00		29.700,00			
1/612000-794001	Zuweisung an zweckgebundene Haushaltsrücklagen	2401			200,00		200,00			
SU 23	Summe Haushaltsrücklagen				29.500,00	0,00	29.500,00	0,00	0,00	0,00
SA00	Nettoergebnis nach Zuw./Entn. Haushaltsrücklagen (Saldo 0 +/- SU23)				-52.100,00	-61.900,00	9.800,00			
Investive Gebarung										
SU 33	Summe Einzahlungen investive Gebarung							0,00	0,00	0,00
5/612000-002000	STRASSENBAU STRASSENBAU, BELEUCHTUNG		3412	40				40.000,00	151.500,00	-111.500,00
5/612000-010000	Gebäude und Bauten Buswartehäuschen		3413	40				19.700,00	15.000,00	4.700,00
1/612000-020000	ANKAUF VON MASCHINEN		3414	41				3.000,00	3.000,00	
SU 34	Summe Auszahlungen investive Gebarung							62.700,00	169.500,00	-106.800,00
SA2	Saldo (2) Geldfluss aus der Investiven Gebarung (33 - 34)							-62.700,00	-169.500,00	106.800,00
SA3	Saldo (3) Nettofinanzierungssaldo (Saldo 1 + Saldo 2)							-55.500,00	-142.600,00	87.100,00

	MVAG EH	MVAG FH	QU	Ergebnisvoranschlag			Finanzierungsvoranschlag		
				VA 2020 inkl. NVA	VA 2020	1. NVA	VA 2020 inkl. NVA	VA 2020	1. NVA
Finanzierungstätigkeit									
SU 35							0,00	0,00	0,00
SU 36							0,00	0,00	0,00
SA4							0,00	0,00	0,00
SA5							-55.500,00	-142.600,00	87.100,00
63 Schutzwasserbau									
631 Konkurrenzgewässer									
631000 KONKURRENZGEWÄSSER									
Operative Gebarung									
SU 21 / 31				0,00	0,00	0,00	0,00	0,00	0,00
1/631000-752000	BEITRÄGE AN WASSERVERBÄNDE	2231	3231	26	15.100,00	15.100,00	15.100,00	15.100,00	
1/631000-752100	Wasserverband - Donau Marchfeld	2231	3231	26	1.800,00	1.800,00	1.800,00	1.800,00	
1/631000-753000	Kostenbeitrag Pumpenabsenkung Marchfeldkanal	2231	3231	26	2.500,00	2.500,00	2.500,00	2.500,00	
SU 22 / 32	Summe Aufwendungen / Auszahlungen operative Gebarung				19.400,00	19.400,00	0,00	19.400,00	19.400,00
SA 0 / SA 1	(0) Nettoergebnis (21 - 22) / (1) Geldfluss operative Gebarung (31 - 32)				-19.400,00	-19.400,00	0,00	-19.400,00	-19.400,00
SU 23	Summe Haushaltsrücklagen				0,00	0,00	0,00	0,00	0,00
SA00	Nettoergebnis nach Zuw./Entn. Haushaltsrücklagen (Saldo 0 +/- SU23)				-19.400,00	-19.400,00	0,00		
Investive Gebarung									
SU 33	Summe Einzahlungen investive Gebarung						0,00	0,00	0,00
SU 34	Summe Auszahlungen investive Gebarung						0,00	0,00	0,00
SA2	Saldo (2) Geldfluss aus der Investiven Gebarung (33 - 34)						0,00	0,00	0,00
SA3	Saldo (3) Nettofinanzierungssaldo (Saldo 1 + Saldo 2)						-19.400,00	-19.400,00	0,00
Finanzierungstätigkeit									
SU 35	Summe Einzahlungen aus der Finanzierungstätigkeit						0,00	0,00	0,00
SU 36	Summe Auszahlungen aus der Finanzierungstätigkeit						0,00	0,00	0,00
SA4	Saldo (4) Geldfluss aus der Finanzierungstätigkeit (35 - 36)						0,00	0,00	0,00
SA5	Saldo (5) Geldfluss aus der voranschlagswirksamen Gebarung (Saldo 3 + Saldo 4)						-19.400,00	-19.400,00	0,00
64 Straßenverkehr									
640 Einrichtungen und Maßnahmen nach der Straßenverkehrsordnu									
640000 Einrichtung und Maßnahmen der Strassenverkehrsordnung									
Operative Gebarung									
2/640000+868000	GEMEINDESTRASSENSTRAFEN	2124	3124	16	500,00	500,00	500,00	500,00	
SU 21 / 31	Summe Erträge / Einzahlungen operative Gebarung				500,00	500,00	0,00	500,00	500,00

		MVAG	MVAG	QU	Ergebnisvoranschlag		Finanzierungsvoranschlag			
		EH	FH		VA 2020 inkl. NVA	VA 2020	1. NVA	VA 2020 inkl. NVA	VA 2020	1. NVA
1/640000-619000	INSTANDHALTUNG D.STRASSENVERKEHRSZEICHEN	2224	3224	24	500,00	500,00		500,00	500,00	
1/640000-680000	Planmäßige Abschreibung	2226			1.300,00	1.300,00				
SU 22 / 32	Summe Aufwendungen / Auszahlungen operative Gebarung				1.800,00	1.800,00	0,00	500,00	500,00	0,00
SA 0 / SA 1	(0) Nettoergebnis (21 - 22) / (1) Geldfluss operative Gebarung (31 - 32)				-1.300,00	-1.300,00	0,00	0,00	0,00	0,00
SU 23	Summe Haushaltsrücklagen				0,00	0,00	0,00	0,00	0,00	0,00
SA00	Nettoergebnis nach Zuw./Entn. Haushaltsrücklagen (Saldo 0 +/- SU23)				-1.300,00	-1.300,00	0,00			
Investive Gebarung										
SU 33	Summe Einzahlungen investive Gebarung							0,00	0,00	0,00
1/640000-050000	ANKAUF VON VERKEHRSZEICHEN U. - SPIEGELN		3412	40				1.000,00	1.000,00	
SU 34	Summe Auszahlungen investive Gebarung							1.000,00	1.000,00	0,00
SA2	Saldo (2) Geldfluss aus der Investiven Gebarung (33 - 34)							-1.000,00	-1.000,00	0,00
SA3	Saldo (3) Nettofinanzierungssaldo (Saldo 1 + Saldo 2)							-1.000,00	-1.000,00	0,00
Finanzierungstätigkeit										
SU 35	Summe Einzahlungen aus der Finanzierungstätigkeit							0,00	0,00	0,00
SU 36	Summe Auszahlungen aus der Finanzierungstätigkeit							0,00	0,00	0,00
SA4	Saldo (4) Geldfluss aus der Finanzierungstätigkeit (35 - 36)							0,00	0,00	0,00
SA5	Saldo (5) Geldfluss aus der voranschlagswirksamen Gebarung (Saldo 3 + Saldo 4)							-1.000,00	-1.000,00	0,00
69	Verkehr, Sonstiges									
690	Verkehr, Sonstiges									
690000	VERKEHRSMASSNAHMEN PERSONENBEFÖRDERUNG									
Operative Gebarung										
2/690000+861000	Laufende Transferzahlungen "Marchfeld mobil"	2121	3121	15	4.400,00	4.400,00		4.400,00	4.400,00	
2/690000+861100	Transfers von Ländern, Landesfonds und Landeskammern für VOR	2121	3121	15	2.900,00	2.900,00		2.900,00	2.900,00	
SU 21 / 31	Summe Erträge / Einzahlungen operative Gebarung				7.300,00	7.300,00	0,00	7.300,00	7.300,00	0,00
1/690000-720000	Kostenbeiträge (Kostenersätze) für Leistungen Marchfeld-Mobil	2225	3225	24	12.700,00	12.700,00		12.700,00	12.700,00	
1/690000-720100	Kostenbeiträge (Kostenersätze) VOR- Bushaltestellen	2225	3225	24	9.100,00	8.300,00	800,00	9.100,00	8.300,00	800,00
SU 22 / 32	Summe Aufwendungen / Auszahlungen operative Gebarung				21.800,00	21.000,00	800,00	21.800,00	21.000,00	800,00
SA 0 / SA 1	(0) Nettoergebnis (21 - 22) / (1) Geldfluss operative Gebarung (31 - 32)				-14.500,00	-13.700,00	-800,00	-14.500,00	-13.700,00	-800,00
SU 23	Summe Haushaltsrücklagen				0,00	0,00	0,00	0,00	0,00	0,00
SA00	Nettoergebnis nach Zuw./Entn. Haushaltsrücklagen (Saldo 0 +/- SU23)				-14.500,00	-13.700,00	-800,00			

	MVAG EH	MVAG FH	QU	Ergebnisvoranschlag		Finanzierungsvoranschlag			
				VA 2020 inkl. NVA	VA 2020	1. NVA	VA 2020 inkl. NVA	VA 2020	1. NVA
Investive Gebarung									
SU 33							0,00	0,00	0,00
SU 34							0,00	0,00	0,00
SA2							0,00	0,00	0,00
SA3							-14.500,00	-13.700,00	-800,00
Finanzierungstätigkeit									
SU 35							0,00	0,00	0,00
SU 36							0,00	0,00	0,00
SA4							0,00	0,00	0,00
SA5							-14.500,00	-13.700,00	-800,00

	MVAG EH	MVAG FH	QU	Ergebnisvoranschlag			Finanzierungsvoranschlag			
				VA 2020 inkl. NVA	VA 2020	1. NVA	VA 2020 inkl. NVA	VA 2020	1. NVA	
7 Wirtschaftsförderung										
71	Grundlagenverbesserung in der Land- und Forstwirtschaft									
710	Land- und forstwirtschaftlicher Wegebau									
710000	LAND- UND FORSTWIRTSCHAFTLICHER WEGEBAU									
Operative Gebarung										
6/710000+871000	Bedarfszuweisungen Bund/Land	2121	3121	33	2.800,00	2.400,00	400,00	2.800,00	2.400,00	400,00
SU 21 / 31	Summe Erträge / Einzahlungen operative Gebarung				2.800,00	2.400,00	400,00	2.800,00	2.400,00	400,00
1/710000-680000	Planmäßige Abschreibung	2226			347.400,00	347.400,00				
SU 22 / 32	Summe Aufwendungen / Auszahlungen operative Gebarung				347.400,00	347.400,00	0,00	0,00	0,00	0,00
SA 0 / SA 1	(0) Nettoergebnis (21 - 22) / (1) Geldfluss operative Gebarung (31 - 32)				-344.600,00	-345.000,00	400,00	2.800,00	2.400,00	400,00
6/710000+895001	Entnahmen von allgemeinen Haushaltsrücklagen	2301			10.400,00		10.400,00			
SU 23	Summe Haushaltsrücklagen				10.400,00	0,00	10.400,00	0,00	0,00	0,00
SA00	Nettoergebnis nach Zuw./Entn. Haushaltsrücklagen (Saldo 0 +/- SU23)				-334.200,00	-345.000,00	10.800,00			
Investive Gebarung										
6/710000+301000	Kapitaltransfers von Ländern, Landesfonds und Landesammern		3331	33				2.800,00	2.400,00	400,00
SU 33	Summe Einzahlungen investive Gebarung							2.800,00	2.400,00	400,00
5/710000-002000	Güterwege		3412	40				16.000,00	12.000,00	4.000,00
SU 34	Summe Auszahlungen investive Gebarung							16.000,00	12.000,00	4.000,00
SA2	Saldo (2) Geldfluss aus der Investiven Gebarung (33 - 34)							-13.200,00	-9.600,00	-3.600,00
SA3	Saldo (3) Nettofinanzierungssaldo (Saldo 1 + Saldo 2)							-10.400,00	-7.200,00	-3.200,00
Finanzierungstätigkeit										
SU 35	Summe Einzahlungen aus der Finanzierungstätigkeit							0,00	0,00	0,00
SU 36	Summe Auszahlungen aus der Finanzierungstätigkeit							0,00	0,00	0,00
SA4	Saldo (4) Geldfluss aus der Finanzierungstätigkeit (35 - 36)							0,00	0,00	0,00
SA5	Saldo (5) Geldfluss aus der voranschlagswirksamen Gebarung (Saldo 3 + Saldo 4)							-10.400,00	-7.200,00	-3.200,00
75	Förderung der Energiewirtschaft									
759	Sonstige Energieträger									
759000	Sonstige Energieträger									
Operative Gebarung										
2/759000+828000	Rückersätze von Ausgaben	2116	3116	18	2.900,00	800,00	2.100,00	2.900,00	800,00	2.100,00
SU 21 / 31	Summe Erträge / Einzahlungen operative Gebarung				2.900,00	800,00	2.100,00	2.900,00	800,00	2.100,00
SU 22 / 32	Summe Aufwendungen / Auszahlungen operative Gebarung				0,00	0,00	0,00	0,00	0,00	0,00
SA 0 / SA 1	(0) Nettoergebnis (21 - 22) / (1) Geldfluss operative Gebarung (31 - 32)				2.900,00	800,00	2.100,00	2.900,00	800,00	2.100,00

	MVAG	MVAG	QU	Ergebnisvoranschlag			Finanzierungsvoranschlag					
				EH	FH	VA 2020 inkl. NVA	VA 2020	1. NVA	VA 2020 inkl. NVA	VA 2020	1. NVA	
SU 23						0,00	0,00	0,00	0,00	0,00	0,00	
SA00						2.900,00	800,00	2.100,00				
Investive Gebarung												
SU 33									0,00	0,00	0,00	
SU 34									0,00	0,00	0,00	
SA2									0,00	0,00	0,00	
SA3									2.900,00	800,00	2.100,00	
Finanzierungstätigkeit												
SU 35									0,00	0,00	0,00	
SU 36									0,00	0,00	0,00	
SA4									0,00	0,00	0,00	
SA5									2.900,00	800,00	2.100,00	
77 Förderung des Fremdenverkehrs												
771 Maßnahmen zur Förderung des Fremdenverkehrs												
771000 Maßnahmen zur Förderung des Fremdenverkehrs												
Operative Gebarung												
SU 21 / 31						0,00	0,00	0,00	0,00	0,00	0,00	
1/771000-757000				2234	3234	27	6.000,00	4.700,00	1.300,00	6.000,00	4.700,00	1.300,00
SU 22 / 32						6.000,00	4.700,00	1.300,00	6.000,00	4.700,00	1.300,00	
SA 0 / SA 1						-6.000,00	-4.700,00	-1.300,00	-6.000,00	-4.700,00	-1.300,00	
SU 23						0,00	0,00	0,00	0,00	0,00	0,00	
SA00						-6.000,00	-4.700,00	-1.300,00				
Investive Gebarung												
SU 33									0,00	0,00	0,00	
SU 34									0,00	0,00	0,00	
SA2									0,00	0,00	0,00	
SA3									-6.000,00	-4.700,00	-1.300,00	
Finanzierungstätigkeit												
SU 35									0,00	0,00	0,00	
SU 36									0,00	0,00	0,00	
SA4									0,00	0,00	0,00	
SA5									-6.000,00	-4.700,00	-1.300,00	

	MVAG EH	MVAG FH	QU	Ergebnisvoranschlag			Finanzierungsvoranschlag		
				VA 2020 inkl. NVA	VA 2020	1. NVA	VA 2020 inkl. NVA	VA 2020	1. NVA
78									
782									
782000									
Operative Gebarung									
SU 21 / 31				0,00	0,00	0,00	0,00	0,00	0,00
1/782000-728020		2225 3225 24		1.200,00	2.000,00	-800,00	1.200,00	2.000,00	-800,00
SU 22 / 32				1.200,00	2.000,00	-800,00	1.200,00	2.000,00	-800,00
SA 0 / SA 1				-1.200,00	-2.000,00	800,00	-1.200,00	-2.000,00	800,00
SU 23				0,00	0,00	0,00	0,00	0,00	0,00
SA00				-1.200,00	-2.000,00	800,00			
Investive Gebarung									
SU 33							0,00	0,00	0,00
SU 34							0,00	0,00	0,00
SA2							0,00	0,00	0,00
SA3							-1.200,00	-2.000,00	800,00
Finanzierungstätigkeit									
SU 35							0,00	0,00	0,00
SU 36							0,00	0,00	0,00
SA4							0,00	0,00	0,00
SA5							-1.200,00	-2.000,00	800,00

	MVAG EH	MVAG FH	QU	Ergebnisvoranschlag			Finanzierungsvoranschlag		
				VA 2020 inkl. NVA	VA 2020	1. NVA	VA 2020 inkl. NVA	VA 2020	1. NVA
8 Dienstleistungen									
81	Öffentliche Einrichtungen (soweit nicht dem Abschnitt 85 zuzuordnen)								
814	Straßenreinigung								
814000	Straßenreinigung								
Operative Gebarung									
SU 21 / 31	Summe Erträge / Einzahlungen operative Gebarung			0,00	0,00	0,00	0,00	0,00	0,00
1/814000-728000	Entgelte für sonstige Leistungen Winterdienst	2225	3225	24	3.500,00	3.500,00		3.500,00	3.500,00
SU 22 / 32	Summe Aufwendungen / Auszahlungen operative Gebarung			3.500,00	3.500,00	0,00	3.500,00	3.500,00	0,00
SA 0 / SA 1	(0) Nettoergebnis (21 - 22) / (1) Geldfluss operative Gebarung (31 - 32)			-3.500,00	-3.500,00	0,00	-3.500,00	-3.500,00	0,00
SU 23	Summe Haushaltsrücklagen			0,00	0,00	0,00	0,00	0,00	0,00
SA00	Nettoergebnis nach Zuw./Entn. Haushaltsrücklagen (Saldo 0 +/- SU23)			-3.500,00	-3.500,00	0,00			
Investive Gebarung									
SU 33	Summe Einzahlungen investive Gebarung						0,00	0,00	0,00
SU 34	Summe Auszahlungen investive Gebarung						0,00	0,00	0,00
SA2	Saldo (2) Geldfluss aus der Investiven Gebarung (33 - 34)						0,00	0,00	0,00
SA3	Saldo (3) Nettofinanzierungssaldo (Saldo 1 + Saldo 2)						-3.500,00	-3.500,00	0,00
Finanzierungstätigkeit									
SU 35	Summe Einzahlungen aus der Finanzierungstätigkeit						0,00	0,00	0,00
SU 36	Summe Auszahlungen aus der Finanzierungstätigkeit						0,00	0,00	0,00
SA4	Saldo (4) Geldfluss aus der Finanzierungstätigkeit (35 - 36)						0,00	0,00	0,00
SA5	Saldo (5) Geldfluss aus der voranschlagswirksamen Gebarung (Saldo 3 + Saldo 4)						-3.500,00	-3.500,00	0,00
815	Park- und Gartenanlagen, Kinderspielplätze								
815000	Park- und Gartenanlagen, Kinderspielplätze								
Operative Gebarung									
2/815000+829000	SONSTIGE EINNAHMEN	2116	3116	18	100,00	100,00		100,00	100,00
SU 21 / 31	Summe Erträge / Einzahlungen operative Gebarung				100,00	100,00	0,00	100,00	100,00
1/815000-400000	Geringwertige Wirtschaftsgüter des Anlagevermögens	2221	3221	23	800,00	500,00	300,00	800,00	500,00
1/815000-459000	Sonstige Verbrauchsgüter	2221	3221	23	700,00	600,00	100,00	700,00	600,00
1/815000-618000	Instandhaltung der Geräte	2224	3224	24	1.200,00	1.200,00		1.200,00	1.200,00
1/815000-680000	Planmäßige Abschreibung	2226			300,00	300,00			
SU 22 / 32	Summe Aufwendungen / Auszahlungen operative Gebarung				3.000,00	2.600,00	400,00	2.700,00	2.300,00
SA 0 / SA 1	(0) Nettoergebnis (21 - 22) / (1) Geldfluss operative Gebarung (31 - 32)				-2.900,00	-2.500,00	-400,00	-2.600,00	-2.200,00
SU 23	Summe Haushaltsrücklagen				0,00	0,00	0,00	0,00	0,00
SA00	Nettoergebnis nach Zuw./Entn. Haushaltsrücklagen (Saldo 0 +/- SU23)				-2.900,00	-2.500,00	-400,00		

	MVAG EH	MVAG FH	QU	Ergebnisvoranschlag			Finanzierungsvoranschlag		
				VA 2020 inkl. NVA	VA 2020	1. NVA	VA 2020 inkl. NVA	VA 2020	1. NVA
Investive Gebarung									
SU 33	Summe Einzahlungen investive Gebarung						0,00	0,00	0,00
1/815000-050000							3.000,00	10.000,00	-7.000,00
SU 34	Summe Auszahlungen investive Gebarung						3.000,00	10.000,00	-7.000,00
SA2	Saldo (2) Geldfluss aus der Investiven Gebarung (33 – 34)						-3.000,00	-10.000,00	7.000,00
SA3	Saldo (3) Nettofinanzierungssaldo (Saldo 1 + Saldo 2)						-5.600,00	-12.200,00	6.600,00
Finanzierungstätigkeit									
SU 35	Summe Einzahlungen aus der Finanzierungstätigkeit						0,00	0,00	0,00
SU 36	Summe Auszahlungen aus der Finanzierungstätigkeit						0,00	0,00	0,00
SA4	Saldo (4) Geldfluss aus der Finanzierungstätigkeit (35 – 36)						0,00	0,00	0,00
SA5	Saldo (5) Geldfluss aus der voranschlagswirksamen Gebarung (Saldo 3 + Saldo 4)						-5.600,00	-12.200,00	6.600,00
816	Öffentliche Beleuchtung und öffentliche Uhren								
816000	Öffentliche Beleuchtung und öffentliche Uhren								
Operative Gebarung									
SU 21 / 31	Summe Erträge / Einzahlungen operative Gebarung			0,00	0,00	0,00	0,00	0,00	0,00
1/816000-600000							36.000,00	36.000,00	
1/816000-618000							800,00	800,00	
1/816000-680000							19.400,00	19.400,00	
SU 22 / 32	Summe Aufwendungen / Auszahlungen operative Gebarung			56.200,00	56.200,00	0,00	36.800,00	36.800,00	0,00
SA 0 / SA 1	(0) Nettoergebnis (21 - 22) / (1) Geldfluss operative Gebarung (31 – 32)			-56.200,00	-56.200,00	0,00	-36.800,00	-36.800,00	0,00
SU 23	Summe Haushaltsrücklagen			0,00	0,00	0,00	0,00	0,00	0,00
SA00	Nettoergebnis nach Zuw./Entn. Haushaltsrücklagen (Saldo 0 +/- SU23)			-56.200,00	-56.200,00	0,00	0,00	0,00	0,00
Investive Gebarung									
SU 33	Summe Einzahlungen investive Gebarung						0,00	0,00	0,00
SU 34	Summe Auszahlungen investive Gebarung						0,00	0,00	0,00
SA2	Saldo (2) Geldfluss aus der Investiven Gebarung (33 – 34)						0,00	0,00	0,00
SA3	Saldo (3) Nettofinanzierungssaldo (Saldo 1 + Saldo 2)						-36.800,00	-36.800,00	0,00
Finanzierungstätigkeit									
SU 35	Summe Einzahlungen aus der Finanzierungstätigkeit						0,00	0,00	0,00
SU 36	Summe Auszahlungen aus der Finanzierungstätigkeit						0,00	0,00	0,00
SA4	Saldo (4) Geldfluss aus der Finanzierungstätigkeit (35 – 36)						0,00	0,00	0,00
SA5	Saldo (5) Geldfluss aus der voranschlagswirksamen Gebarung (Saldo 3 + Saldo 4)						-36.800,00	-36.800,00	0,00

		MVAG	MVAG	QU	Ergebnisvoranschlag			Finanzierungsvoranschlag		
		EH	FH		VA 2020 inkl. NVA	VA 2020	1. NVA	VA 2020 inkl. NVA	VA 2020	1. NVA
817	Friedhöfe (einschließlich Einsegnungshallen und Krematorien)									
817000	Friedhöfe									
	Operative Gebarung									
2/817000+829000	SONSTIGE EINKÄUFEN (EIGENLEISTUNG)	2116	3116	18	100,00	100,00		100,00	100,00	
2/817000+852000	GRABSTELLENGEBÜHREN	2113	3113	12	4.300,00	3.500,00	800,00	4.300,00	3.500,00	800,00
2/817000+852100	BEGRÄBNIS- UND LEICHENKAMMERGEBÜHREN	2113	3113	12	1.000,00	700,00	300,00	1.000,00	700,00	300,00
2/817000+852300	Grabarbeiten- und Graböffnungen Steinmetz	2113	3113	12	8.000,00	7.000,00	1.000,00	8.000,00	7.000,00	1.000,00
SU 21 / 31	Summe Erträge / Einzahlungen operative Gebarung				13.400,00	11.300,00	2.100,00	13.400,00	11.300,00	2.100,00
1/817000-600000	BELEUCHTUNG-STROM	2222	3222	24	500,00	500,00		500,00	500,00	
1/817000-613000	INSTANDHALTUNG DER WEGE, MAUERN EHRENGR.	2224	3224	24	600,00	600,00		600,00	600,00	
1/817000-670000	VERSICHERUNGEN	2222	3222	24	300,00	300,00		300,00	300,00	
1/817000-680000	Planmäßige Abschreibung	2226			5.200,00	5.200,00				
1/817000-720000	Kostenbeiträge (Kostensätze) für Leistungen	2225	3225	24	2.600,00	2.600,00		2.600,00	2.600,00	
1/817000-728000	SONSTIGE LEISTUNGEN AN FIRMEN	2225	3225	24	400,00	400,00		400,00	400,00	
1/817000-728010	Entgelte für Leistungen an Firmen Steinmetz	2225	3225	24	8.000,00	8.000,00		8.000,00	8.000,00	
SU 22 / 32	Summe Aufwendungen / Auszahlungen operative Gebarung				17.600,00	17.600,00	0,00	12.400,00	12.400,00	0,00
SA 0 / SA 1	(0) Nettoergebnis (21 - 22) / (1) Geldfluss operative Gebarung (31 - 32)				-4.200,00	-6.300,00	2.100,00	1.000,00	-1.100,00	2.100,00
SU 23	Summe Haushaltsrücklagen				0,00	0,00	0,00	0,00	0,00	0,00
SA00	Nettoergebnis nach Zuw./Entn. Haushaltsrücklagen (Saldo 0 +/- SU23)				-4.200,00	-6.300,00	2.100,00			
	Investive Gebarung									
SU 33	Summe Einzahlungen investive Gebarung							0,00	0,00	0,00
SU 34	Summe Auszahlungen investive Gebarung							0,00	0,00	0,00
SA2	Saldo (2) Geldfluss aus der Investiven Gebarung (33 - 34)							0,00	0,00	0,00
SA3	Saldo (3) Nettofinanzierungssaldo (Saldo 1 + Saldo 2)							1.000,00	-1.100,00	2.100,00
	Finanzierungstätigkeit									
SU 35	Summe Einzahlungen aus der Finanzierungstätigkeit							0,00	0,00	0,00
SU 36	Summe Auszahlungen aus der Finanzierungstätigkeit							0,00	0,00	0,00
SA4	Saldo (4) Geldfluss aus der Finanzierungstätigkeit (35 - 36)							0,00	0,00	0,00
SA5	Saldo (5) Geldfluss aus der voranschlagswirksamen Gebarung (Saldo 3 + Saldo 4)							1.000,00	-1.100,00	2.100,00

	MVAG EH	MVAG FH	QU	Ergebnisvoranschlag			Finanzierungsvoranschlag			
				VA 2020 inkl. NVA	VA 2020	1. NVA	VA 2020 inkl. NVA	VA 2020	1. NVA	
82	Betriebsähnliche Einrichtungen und Betriebe									
820	Wirtschaftshöfe									
820000	WIRTSCHAFTSHOF									
Operative Gebarung										
2/820000+827000	PERSONALKOSTENERSÄTZE sonstige Arbeiten	2116	3116	18	8.000,00	8.000,00		8.000,00	8.000,00	
SU 21 / 31	Summe Erträge / Einzahlungen operative Gebarung				8.000,00	8.000,00	0,00	8.000,00	8.000,00	0,00
1/820000-400000	Geringwertige Wirtschaftsgüter Bauhof	2221	3221	23	1.500,00	1.500,00		1.500,00	1.500,00	
1/820000-400100	Arbeitskleidung	2221	3221	23	600,00	600,00		600,00	600,00	
1/820000-409000	Geringwertige Ersatzteile	2221	3221	23	1.200,00	1.200,00		1.200,00	1.200,00	
1/820000-452000	Treibstoffe - Maschinen	2221	3221	23	1.800,00	1.800,00		1.800,00	1.800,00	
1/820000-452100	Treibstoffe - Fahrzeuge	2221	3221	23	5.500,00	5.500,00		5.500,00	5.500,00	
1/820000-459000	Sonstige Verbrauchsgüter	2221	3221	23	2.000,00	1.300,00	700,00	2.000,00	1.300,00	700,00
1/820000-511000	Geldbezüge der Vertragsbediensteten in handwerklicher Verwendung	2211	3211	20	141.300,00	145.800,00	-4.500,00	141.300,00	145.800,00	-4.500,00
1/820000-523000	Geldbezüge der nicht ganzjährig beschäftigten Arbeiter	2211	3211	20	500,00	500,00		500,00	500,00	
1/820000-580000	Dienstgeberbeiträge zum Ausgleichsfonds für Familienbeihilfen	2212	3212	20	5.500,00	6.100,00	-600,00	5.500,00	6.100,00	-600,00
1/820000-582000	DGB Sozialversicherung	2212	3212	20	28.500,00	29.800,00	-1.300,00	28.500,00	29.800,00	-1.300,00
1/820000-582100	Gemeindeamt Beitrag MV Kassen	2212	3212	20	1.900,00	1.900,00		1.900,00	1.900,00	
1/820000-592000	Dotierung von Rückstellungen für Jubiläumszuwendungen	2214			1.000,00	1.000,00				
1/820000-680000	Planmäßige Abschreibung	2226			9.000,00	9.000,00				
1/820000-724000	Reisegebühren	2225	3225	24	300,00	300,00		300,00	300,00	
1/820000-768000	Studienbeihilfen	2234	3234	27	500,00	500,00		500,00	500,00	
SU 22 / 32	Summe Aufwendungen / Auszahlungen operative Gebarung				201.100,00	206.800,00	-5.700,00	191.100,00	196.800,00	-5.700,00
SA 0 / SA 1	(0) Nettoergebnis (21 - 22) / (1) Geldfluss operative Gebarung (31 - 32)				-193.100,00	-198.800,00	5.700,00	-183.100,00	-188.800,00	5.700,00
SU 23	Summe Haushaltsrücklagen				0,00	0,00	0,00	0,00	0,00	0,00
SA00	Nettoergebnis nach Zuw./Entn. Haushaltsrücklagen (Saldo 0 +/- SU23)				-193.100,00	-198.800,00	5.700,00			
Investive Gebarung										
SU 33	Summe Einzahlungen investive Gebarung							0,00	0,00	0,00
SU 34	Summe Auszahlungen investive Gebarung							0,00	0,00	0,00
SA2	Saldo (2) Geldfluss aus der Investiven Gebarung (33 - 34)							0,00	0,00	0,00
SA3	Saldo (3) Nettofinanzierungssaldo (Saldo 1 + Saldo 2)							-183.100,00	-188.800,00	5.700,00
Finanzierungstätigkeit										
SU 35	Summe Einzahlungen aus der Finanzierungstätigkeit							0,00	0,00	0,00
SU 36	Summe Auszahlungen aus der Finanzierungstätigkeit							0,00	0,00	0,00

		MVAG			Ergebnisvoranschlag			Finanzierungsvoranschlag		
		EH	FH	QU	VA 2020 inkl. NVA	VA 2020	1. NVA	VA 2020 inkl. NVA	VA 2020	1. NVA
SA4	Saldo (4) Geldfluss aus der Finanzierungstätigkeit (35 – 36)							0,00	0,00	0,00
SA5	Saldo (5) Geldfluss aus der voranschlagswirksamen Gebarung (Saldo 3 + Saldo 4)							-183.100,00	-188.800,00	5.700,00
84	Liegenschaften, Wohn- und Geschäftsgebäude									
840	Grundbesitz									
840000	Grundbesitz									
Operative Gebarung										
2/840000+811000	ERLÖSE AUS VERPACHTUNGEN	2115	3115	14	82.000,00	82.000,00		82.000,00	82.000,00	
2/840000+811100	ERLÖSE WINDPARKBETEILIGUNG	2115	3115	14	20.000,00	20.000,00		20.000,00	20.000,00	
2/840000+823000	RÜCKLAGENZINSEN	2131	3131	14	1.100,00	700,00	400,00	1.100,00	700,00	400,00
2/840000+829000	Sonstige Einnahmen	2116	3116	18	14.100,00	500,00	13.600,00	14.100,00	500,00	13.600,00
SU 21 / 31	Summe Erträge / Einzahlungen operative Gebarung				117.200,00	103.200,00	14.000,00	117.200,00	103.200,00	14.000,00
1/840000-710000	ÖFFENTLICHE ABGABEN (AUSGABEN) OHNE GEBÜHREN GEM.FAG	2225	3225	24	15.900,00	15.900,00		15.900,00	15.900,00	
1/840000-710100	STEUERN Bauplatzverkauf	2225	3225	24	15.000,00	8.000,00	7.000,00	15.000,00	8.000,00	7.000,00
SU 22 / 32	Summe Aufwendungen / Auszahlungen operative Gebarung				30.900,00	23.900,00	7.000,00	30.900,00	23.900,00	7.000,00
SA 0 / SA 1	(0) Nettoergebnis (21 - 22) / (1) Geldfluss operative Gebarung (31 – 32)				86.300,00	79.300,00	7.000,00	86.300,00	79.300,00	7.000,00
1/840000-795001	Zuweisung an allgemeine Haushaltsrücklagen	2401			500,00	500,00				
SU 23	Summe Haushaltsrücklagen				-500,00	-500,00	0,00	0,00	0,00	0,00
SA00	Nettoergebnis nach Zuw./Entn. Haushaltsrücklagen (Saldo 0 +/- SU23)				85.800,00	78.800,00	7.000,00			
Investive Gebarung										
2/840000+001000	VERKAUF VON GRUNDSTÜCKEN		3312	30				104.000,00	100.000,00	4.000,00
SU 33	Summe Einzahlungen investive Gebarung							104.000,00	100.000,00	4.000,00
1/840000-001000	Unbebaute Grundstücke - Grundankauf		3412	40				72.400,00		72.400,00
SU 34	Summe Auszahlungen investive Gebarung							72.400,00	0,00	72.400,00
SA2	Saldo (2) Geldfluss aus der Investiven Gebarung (33 – 34)							31.600,00	100.000,00	-68.400,00
SA3	Saldo (3) Nettofinanzierungssaldo (Saldo 1 + Saldo 2)							117.900,00	179.300,00	-61.400,00
Finanzierungstätigkeit										
SU 35	Summe Einzahlungen aus der Finanzierungstätigkeit							0,00	0,00	0,00
SU 36	Summe Auszahlungen aus der Finanzierungstätigkeit							0,00	0,00	0,00
SA4	Saldo (4) Geldfluss aus der Finanzierungstätigkeit (35 – 36)							0,00	0,00	0,00
SA5	Saldo (5) Geldfluss aus der voranschlagswirksamen Gebarung (Saldo 3 + Saldo 4)							117.900,00	179.300,00	-61.400,00

		MVAG	MVAG	QU	Ergebnisvoranschlag			Finanzierungsvoranschlag		
		EH	FH		VA 2020 inkl. NVA	VA 2020	1. NVA	VA 2020 inkl. NVA	VA 2020	1. NVA
842	Waldbesitz (soweit nicht bei 866)									
842000	Waldbesitz Gemeindewald									
Operative Gebarung										
2/842000+810000	ERLÖSE AUS HOLZVERKAUF	2114	3114	13	300,00	300,00		300,00	300,00	
2/842000+861000	AUFFORSTUNG (ZUSCHÜSSE)	2121	3121	15	2.500,00	2.500,00		2.500,00	2.500,00	
SU 21 / 31	Summe Erträge / Einzahlungen operative Gebarung				2.800,00	2.800,00	0,00	2.800,00	2.800,00	0,00
1/842000-610000	PFLEGE DER WALDGRUNDSTÜCKE (AUFFORSTUNG)	2224	3224	24	5.000,00	5.000,00		5.000,00	5.000,00	
1/842000-700000	Pachtzinse	2223	3223	24	3.800,00	3.800,00		3.800,00	3.800,00	
1/842000-720000	Vergütung zwischen Verw.Zweigen	2225	3225	24	1.000,00	1.000,00		1.000,00	1.000,00	
SU 22 / 32	Summe Aufwendungen / Auszahlungen operative Gebarung				9.800,00	9.800,00	0,00	9.800,00	9.800,00	0,00
SA 0 / SA 1	(0) Nettoergebnis (21 - 22) / (1) Geldfluss operative Gebarung (31 - 32)				-7.000,00	-7.000,00	0,00	-7.000,00	-7.000,00	0,00
SU 23	Summe Haushaltsrücklagen				0,00	0,00	0,00	0,00	0,00	0,00
SA00	Nettoergebnis nach Zuw./Entn. Haushaltsrücklagen (Saldo 0 +/- SU23)				-7.000,00	-7.000,00	0,00			
Investive Gebarung										
SU 33	Summe Einzahlungen investive Gebarung							0,00	0,00	0,00
SU 34	Summe Auszahlungen investive Gebarung							0,00	0,00	0,00
SA2	Saldo (2) Geldfluss aus der Investiven Gebarung (33 - 34)							0,00	0,00	0,00
SA3	Saldo (3) Nettofinanzierungssaldo (Saldo 1 + Saldo 2)							-7.000,00	-7.000,00	0,00
Finanzierungstätigkeit										
SU 35	Summe Einzahlungen aus der Finanzierungstätigkeit							0,00	0,00	0,00
SU 36	Summe Auszahlungen aus der Finanzierungstätigkeit							0,00	0,00	0,00
SA4	Saldo (4) Geldfluss aus der Finanzierungstätigkeit (35 - 36)							0,00	0,00	0,00
SA5	Saldo (5) Geldfluss aus der voranschlagswirksamen Gebarung (Saldo 3 + Saldo 4)							-7.000,00	-7.000,00	0,00
85	Betriebe mit marktbestimmter Tätigkeit									
850	Betriebe der Wasserversorgung									
850000	Betriebe der Wasserversorgung									
Operative Gebarung										
SU 21 / 31	Summe Erträge / Einzahlungen operative Gebarung				0,00	0,00	0,00	0,00	0,00	0,00
SU 22 / 32	Summe Aufwendungen / Auszahlungen operative Gebarung				0,00	0,00	0,00	0,00	0,00	0,00
SA 0 / SA 1	(0) Nettoergebnis (21 - 22) / (1) Geldfluss operative Gebarung (31 - 32)				0,00	0,00	0,00	0,00	0,00	0,00
6/850000+895001	Entnahmen von allgemeinen Haushaltsrücklagen	2301			20.000,00		20.000,00			
SU 23	Summe Haushaltsrücklagen				20.000,00	0,00	20.000,00	0,00	0,00	0,00
SA00	Nettoergebnis nach Zuw./Entn. Haushaltsrücklagen (Saldo 0 +/- SU23)				20.000,00	0,00	20.000,00	0,00	0,00	0,00

	MVAG EH	MVAG FH	QU	Ergebnisvoranschlag			Finanzierungsvoranschlag		
				VA 2020 inkl. NVA	VA 2020	1. NVA	VA 2020 inkl. NVA	VA 2020	1. NVA
Investive Gebarung									
SU 33							0,00	0,00	0,00
5/850000-004000							20.000,00	50.000,00	-30.000,00
		3412	40						
SU 34							20.000,00	50.000,00	-30.000,00
SA2							-20.000,00	-50.000,00	30.000,00
SA3							-20.000,00	-50.000,00	30.000,00
Finanzierungstätigkeit									
SU 35							0,00	0,00	0,00
SU 36							0,00	0,00	0,00
SA4							0,00	0,00	0,00
SA5							-20.000,00	-50.000,00	30.000,00
851									
851000									
Operative Gebarung									
2/851000+813000									
		2127		107.000,00	107.000,00				
2/851000+823000				500,00	900,00	-400,00	500,00	900,00	-400,00
2/851000+852100				265.500,00	258.000,00	7.500,00	265.500,00	258.000,00	7.500,00
2/851000+860110				94.700,00		94.700,00	94.700,00		94.700,00
SU 21 / 31				467.700,00	365.900,00	101.800,00	360.700,00	258.900,00	101.800,00
1/851000-400000				1.000,00	1.000,00		1.000,00	1.000,00	
1/851000-400100				3.000,00	3.000,00		3.000,00	3.000,00	
1/851000-459000				500,00	500,00		500,00	500,00	
1/851000-511000				22.000,00		22.000,00	22.000,00		22.000,00
1/851000-580000				1.000,00		1.000,00	1.000,00		1.000,00
1/851000-582000				5.200,00		5.200,00	5.200,00		5.200,00
1/851000-582100				200,00		200,00	200,00		200,00
1/851000-600000				18.000,00	17.000,00	1.000,00	18.000,00	17.000,00	1.000,00
1/851000-614000				2.000,00	2.000,00		2.000,00	2.000,00	
5/851000-618000				25.000,00		25.000,00	25.000,00		25.000,00
1/851000-619000				25.000,00	10.000,00	15.000,00	25.000,00	10.000,00	15.000,00

		MVAG	MVAG	QU	Ergebnisvoranschlag			Finanzierungsvoranschlag		
		EH	FH		VA 2020 inkl. NVA	VA 2020	1. NVA	VA 2020 inkl. NVA	VA 2020	1. NVA
1/851000-631000	TELEFONGEBÜHREN	2222	3222	24	1.800,00	800,00	1.000,00	1.800,00	800,00	1.000,00
1/851000-650000	KREDITZINSEN	2241	3241	25	6.400,00	6.400,00		6.400,00	6.400,00	
1/851000-670000	Versicherungen	2222	3222	24	2.900,00	2.900,00		2.900,00	2.900,00	
1/851000-680000	Planmäßige Abschreibung	2226			213.100,00	213.100,00				
1/851000-710000	ÖFFENTLICHE ABGABEN (AUSGABEN) OHNE GEB.GEM.FAG	2225	3225	24	11.700,00	11.700,00		11.700,00	11.700,00	
1/851000-720000	Vergütung zwischen Verw.Zweigen	2225	3225	24	29.900,00	29.900,00		29.900,00	29.900,00	
1/851000-720100	Bezüge Klärwärter Vergütung f.Eckartsau	2225	3225	24	13.200,00	20.900,00	-7.700,00	13.200,00	20.900,00	-7.700,00
1/851000-724000	Reisegebühren	2225	3225	24	1.000,00		1.000,00	1.000,00		1.000,00
1/851000-728000	SCHULUNG DER BEDIENSTETEN	2225	3225	24	2.500,00	500,00	2.000,00	2.500,00	500,00	2.000,00
1/851000-728100	Klärschlamm Entsorgung	2225	3225	24	8.000,00	8.000,00		8.000,00	8.000,00	
1/851000-728200	EDV-Software	2225	3225	24	1.500,00	1.500,00		1.500,00	1.500,00	
1/851000-729000	SONSTIGE AUSGABEN FÜR VERWALTUNG	2225	3225	24	900,00	900,00		900,00	900,00	
SU 22 / 32	Summe Aufwendungen / Auszahlungen operative Gebarung				395.800,00	330.100,00	65.700,00	182.700,00	117.000,00	65.700,00
SA 0 / SA 1	(0) Nettoergebnis (21 - 22) / (1) Geldfluss operative Gebarung (31 - 32)				71.900,00	35.800,00	36.100,00	178.000,00	141.900,00	36.100,00
6/851000+895001	Entnahmen von allgemeinen Haushaltsrücklagen	2301			25.000,00		25.000,00			
1/851000-795001	Zuweisung an allgemeine Haushaltsrücklagen	2401			400,00	600,00	-200,00			
SU 23	Summe Haushaltsrücklagen				24.600,00	-600,00	25.200,00	0,00	0,00	0,00
SA00	Nettoergebnis nach Zuw./Entn. Haushaltsrücklagen (Saldo 0 +/- SU23)				96.500,00	35.200,00	61.300,00			
Investive Gebarung										
2/851000+300000	Kapitaltransfers von Bund, Bundesfonds und Bundeskammern		3331	33				31.000,00		31.000,00
2/851000+307000	Kapitaltransfers von privaten Haushalten und privaten Organisationen ohne Erwerbszweck und andere		3334	34				20.000,00		20.000,00
SU 33	Summe Einzahlungen investive Gebarung							51.000,00	0,00	51.000,00
1/851000-020000	Anschaffung von Maschinen		3414	41				5.000,00	1.500,00	3.500,00
1/851000-042000	Amtsausstattung - LABOR		3415	41				4.800,00	1.000,00	3.800,00
SU 34	Summe Auszahlungen investive Gebarung							9.800,00	2.500,00	7.300,00
SA2	Saldo (2) Geldfluss aus der Investiven Gebarung (33 - 34)							41.200,00	-2.500,00	43.700,00
SA3	Saldo (3) Nettofinanzierungssaldo (Saldo 1 + Saldo 2)							219.200,00	139.400,00	79.800,00
Finanzierungstätigkeit										
SU 35	Summe Einzahlungen aus der Finanzierungstätigkeit							0,00	0,00	0,00
1/851000-344200	TILGUNG V. DARLEHEN BAUABSCHN.01,02 u.BA 07		3611	64				175.600,00	175.600,00	
SU 36	Summe Auszahlungen aus der Finanzierungstätigkeit							175.600,00	175.600,00	0,00
SA4	Saldo (4) Geldfluss aus der Finanzierungstätigkeit (35 - 36)							-175.600,00	-175.600,00	0,00

		MVAG	MVAG	QU	Ergebnisvoranschlag			Finanzierungsvoranschlag		
		EH	FH		VA 2020 inkl. NVA	VA 2020	1. NVA	VA 2020 inkl. NVA	VA 2020	1. NVA
SA5	Saldo (5) Geldfluss aus der voranschlagswirksamen Gebarung (Saldo 3 + Saldo 4)							43.600,00	-36.200,00	79.800,00
851100	ABWASSERBESEITIGUNG									
Operative Gebarung										
SU 21 / 31	Summe Erträge / Einzahlungen operative Gebarung				0,00	0,00	0,00	0,00	0,00	0,00
1/851100-619000	Instandhaltung Regenwasserkanal	2224	3224	24	2.000,00	2.000,00		2.000,00	2.000,00	
SU 22 / 32	Summe Aufwendungen / Auszahlungen operative Gebarung				2.000,00	2.000,00	0,00	2.000,00	2.000,00	0,00
SA 0 / SA 1	(0) Nettoergebnis (21 - 22) / (1) Geldfluss operative Gebarung (31 - 32)				-2.000,00	-2.000,00	0,00	-2.000,00	-2.000,00	0,00
SU 23	Summe Haushaltsrücklagen				0,00	0,00	0,00	0,00	0,00	0,00
SA00	Nettoergebnis nach Zuw./Entn. Haushaltsrücklagen (Saldo 0 +/- SU23)				-2.000,00	-2.000,00	0,00			
Investive Gebarung										
SU 33	Summe Einzahlungen investive Gebarung							0,00	0,00	0,00
SU 34	Summe Auszahlungen investive Gebarung							0,00	0,00	0,00
SA2	Saldo (2) Geldfluss aus der Investiven Gebarung (33 - 34)							0,00	0,00	0,00
SA3	Saldo (3) Nettofinanzierungssaldo (Saldo 1 + Saldo 2)							-2.000,00	-2.000,00	0,00
Finanzierungstätigkeit										
SU 35	Summe Einzahlungen aus der Finanzierungstätigkeit							0,00	0,00	0,00
SU 36	Summe Auszahlungen aus der Finanzierungstätigkeit							0,00	0,00	0,00
SA4	Saldo (4) Geldfluss aus der Finanzierungstätigkeit (35 - 36)							0,00	0,00	0,00
SA5	Saldo (5) Geldfluss aus der voranschlagswirksamen Gebarung (Saldo 3 + Saldo 4)							-2.000,00	-2.000,00	0,00
852	Betriebe der Müllbeseitigung									
852000	Betriebe der Müllbeseitigung									
Operative Gebarung										
2/852000+808000	SONST.EINNAHMEN MÜLLSÄCKE	2116	3116	16	300,00	300,00		300,00	300,00	
2/852000+828000	Rückersätze von Ausgaben Strauch- u. Baumschnitt	2116	3116	18	2.300,00	2.300,00		2.300,00	2.300,00	
2/852000+829300	ALTSTOFFSAMMELZENTR.KOSTENER S.	2116	3116	18	5.800,00	5.800,00		5.800,00	5.800,00	
2/852000+852100	BAUSCHUTTBESEITIGUNGSGEBÜHRE N	2113	3113	12	500,00	500,00		500,00	500,00	
2/852000+868000	STRAFGE LD ER	2124	3124	16	100,00	100,00		100,00	100,00	
SU 21 / 31	Summe Erträge / Einzahlungen operative Gebarung				9.000,00	9.000,00	0,00	9.000,00	9.000,00	0,00
1/852000-413000	SONST.AUSGABEN MÜLLSÄCKE	2221	3221	23	200,00	200,00		200,00	200,00	
1/852000-618000	INSTANDHALTUNG DER BAUSCHUTTDEPONIE	2224	3224	24	4.400,00	4.400,00		4.400,00	4.400,00	
1/852000-618100	BAUSCHUTTDEPONIE - BETREUUNG	2224	3224	24	100,00	100,00		100,00	100,00	
1/852000-618200	INSTANDHALTUNG DER SAMMELPLÄTZE	2224	3224	24	300,00	300,00		300,00	300,00	

		MVAG	MVAG	QU	Ergebnisvoranschlag		Finanzierungsvoranschlag			
		EH	FH		VA 2020 inkl. NVA	VA 2020	1. NVA	VA 2020 inkl. NVA	VA 2020	1. NVA
1/852000-710000	ÖFFENTLICHE ABGABEN (AUSGABEN) OHNE GEBÜHREN GEM.FAG	2225	3225	24	300,00	300,00		300,00	300,00	
1/852000-720000	Vergütung zwischen Verw.Zweigen	2225	3225	24	4.400,00	4.400,00		4.400,00	4.400,00	
1/852000-728000	SONDERMÜLLAKTION (BETREUUNG)	2225	3225	24	300,00	300,00		300,00	300,00	
1/852000-729000	SONSTIGE AUSGABEN FÜR VERWALTUNG	2225	3225	24	200,00	200,00		200,00	200,00	
SU 22 / 32	Summe Aufwendungen / Auszahlungen operative Gebarung				10.200,00	10.200,00	0,00	10.200,00	10.200,00	0,00
SA 0 / SA 1	(0) Nettoergebnis (21 - 22) / (1) Geldfluss operative Gebarung (31 - 32)				-1.200,00	-1.200,00	0,00	-1.200,00	-1.200,00	0,00
SU 23	Summe Haushaltsrücklagen				0,00	0,00	0,00	0,00	0,00	0,00
SA00	Nettoergebnis nach Zuw./Entn. Haushaltsrücklagen (Saldo 0 +/- SU23)				-1.200,00	-1.200,00	0,00			
Investive Gebarung										
SU 33	Summe Einzahlungen investive Gebarung							0,00	0,00	0,00
SU 34	Summe Auszahlungen investive Gebarung							0,00	0,00	0,00
SA2	Saldo (2) Geldfluss aus der Investiven Gebarung (33 - 34)							0,00	0,00	0,00
SA3	Saldo (3) Nettofinanzierungssaldo (Saldo 1 + Saldo 2)							-1.200,00	-1.200,00	0,00
Finanzierungstätigkeit										
SU 35	Summe Einzahlungen aus der Finanzierungstätigkeit							0,00	0,00	0,00
SU 36	Summe Auszahlungen aus der Finanzierungstätigkeit							0,00	0,00	0,00
SA4	Saldo (4) Geldfluss aus der Finanzierungstätigkeit (35 - 36)							0,00	0,00	0,00
SA5	Saldo (5) Geldfluss aus der voranschlagswirksamen Gebarung (Saldo 3 + Saldo 4)							-1.200,00	-1.200,00	0,00
853	Betriebe für die Errichtung und Verwaltung von Wohn- und Ges									
853000	Betriebe für die Errichtung und Verw. von Wohn- u. Geschäftsg									
Operative Gebarung										
2/853000+811000	MIETEN UND BETRIEBSKOSTENERSÄTZE	2115	3115	14	19.200,00	19.200,00		19.200,00	19.200,00	
SU 21 / 31	Summe Erträge / Einzahlungen operative Gebarung				19.200,00	19.200,00	0,00	19.200,00	19.200,00	0,00
1/853000-451000	Brennstoffe GAS	2221	3221	23	300,00	300,00		300,00	300,00	
1/853000-600000	Strom	2222	3222	24	200,00	200,00		200,00	200,00	
1/853000-614000	INSTANDHALTUNG DER GEBÄUDE	2224	3224	24	1.500,00	1.500,00		1.500,00	1.500,00	
1/853000-670000	Versicherungen	2222	3222	24	500,00	500,00		500,00	500,00	
1/853000-680000	Planmäßige Abschreibung	2226			13.000,00	13.000,00				
1/853000-710000	ÖFFENTLICHE ABGABEN (AUSGABEN) OHNE GEBÜHREN GEM.FAG	2225	3225	24	2.000,00	2.000,00		2.000,00	2.000,00	
1/853000-729000	SONSTIGE AUSGABEN	2225	3225	24	300,00	300,00		300,00	300,00	
SU 22 / 32	Summe Aufwendungen / Auszahlungen operative Gebarung				17.800,00	17.800,00	0,00	4.800,00	4.800,00	0,00
SA 0 / SA 1	(0) Nettoergebnis (21 - 22) / (1) Geldfluss operative Gebarung (31 - 32)				1.400,00	1.400,00	0,00	14.400,00	14.400,00	0,00
SU 23	Summe Haushaltsrücklagen				0,00	0,00	0,00	0,00	0,00	0,00
SA00	Nettoergebnis nach Zuw./Entn. Haushaltsrücklagen (Saldo 0 +/- SU23)				1.400,00	1.400,00	0,00			

	MVAG EH	MVAG FH	QU	Ergebnisvoranschlag			Finanzierungsvoranschlag			
				VA 2020 inkl. NVA	VA 2020	1. NVA	VA 2020 inkl. NVA	VA 2020	1. NVA	
Investive Gebarung										
SU 33							0,00	0,00	0,00	
SU 34							0,00	0,00	0,00	
SA2							0,00	0,00	0,00	
SA3							14.400,00	14.400,00	0,00	
Finanzierungstätigkeit										
SU 35							0,00	0,00	0,00	
SU 36							0,00	0,00	0,00	
SA4							0,00	0,00	0,00	
SA5							14.400,00	14.400,00	0,00	
853100 GESCHÄFTSGEBÄUDE										
Operative Gebarung										
2/853100+811000	MIETEN UND BETRIEBSKOSTENERSÄTZE	2115	3115	14	6.200,00	6.200,00	6.200,00	6.200,00		
SU 21 / 31	Summe Erträge / Einzahlungen operative Gebarung				6.200,00	6.200,00	0,00	6.200,00	6.200,00	0,00
1/853100-614000	INSTANDHALTUNG DER GEBÄUDE	2224	3224	24	500,00	500,00	500,00	500,00	500,00	
SU 22 / 32	Summe Aufwendungen / Auszahlungen operative Gebarung				500,00	500,00	0,00	500,00	500,00	0,00
SA 0 / SA 1	(0) Nettoergebnis (21 - 22) / (1) Geldfluss operative Gebarung (31 - 32)				5.700,00	5.700,00	0,00	5.700,00	5.700,00	0,00
SU 23	Summe Haushaltsrücklagen				0,00	0,00	0,00	0,00	0,00	
SA00	Nettoergebnis nach Zuw./Entn. Haushaltsrücklagen (Saldo 0 +/- SU23)				5.700,00	5.700,00	0,00			
Investive Gebarung										
SU 33	Summe Einzahlungen investive Gebarung						0,00	0,00	0,00	
SU 34	Summe Auszahlungen investive Gebarung						0,00	0,00	0,00	
SA2	Saldo (2) Geldfluss aus der Investiven Gebarung (33 - 34)						0,00	0,00	0,00	
SA3	Saldo (3) Nettofinanzierungssaldo (Saldo 1 + Saldo 2)						5.700,00	5.700,00	0,00	
Finanzierungstätigkeit										
SU 35	Summe Einzahlungen aus der Finanzierungstätigkeit						0,00	0,00	0,00	
SU 36	Summe Auszahlungen aus der Finanzierungstätigkeit						0,00	0,00	0,00	
SA4	Saldo (4) Geldfluss aus der Finanzierungstätigkeit (35 - 36)						0,00	0,00	0,00	
SA5	Saldo (5) Geldfluss aus der voranschlagswirksamen Gebarung (Saldo 3 + Saldo 4)						5.700,00	5.700,00	0,00	
853200 ÄRZTEZENTRUM MIETEN- u.BETRIEBSKOSTEN										
Operative Gebarung										
2/853200+811000	MIETEN- u.BETRIEBSKOSTENERSÄTZE	2115	3115	14	7.400,00	7.400,00	7.400,00	7.400,00		
SU 21 / 31	Summe Erträge / Einzahlungen operative Gebarung				7.400,00	7.400,00	0,00	7.400,00	7.400,00	0,00

		MVAG			Ergebnisvoranschlag			Finanzierungsvoranschlag		
		EH	FH	QU	VA 2020 inkl. NVA	VA 2020	1. NVA	VA 2020 inkl. NVA	VA 2020	1. NVA
1/853200-680000	Planmäßige Abschreibung	2226			4.700,00	4.700,00				
SU 22 / 32	Summe Aufwendungen / Auszahlungen operative Gebarung				4.700,00	4.700,00	0,00	0,00	0,00	0,00
SA 0 / SA 1	(0) Nettoergebnis (21 - 22) / (1) Geldfluss operative Gebarung (31 - 32)				2.700,00	2.700,00	0,00	7.400,00	7.400,00	0,00
SU 23	Summe Haushaltsrücklagen				0,00	0,00	0,00	0,00	0,00	0,00
SA00	Nettoergebnis nach Zuw./Entn. Haushaltsrücklagen (Saldo 0 +/- SU23)				2.700,00	2.700,00	0,00			
Investive Gebarung										
SU 33	Summe Einzahlungen investive Gebarung							0,00	0,00	0,00
SU 34	Summe Auszahlungen investive Gebarung							0,00	0,00	0,00
SA2	Saldo (2) Geldfluss aus der Investiven Gebarung (33 - 34)							0,00	0,00	0,00
SA3	Saldo (3) Nettofinanzierungssaldo (Saldo 1 + Saldo 2)							7.400,00	7.400,00	0,00
Finanzierungstätigkeit										
SU 35	Summe Einzahlungen aus der Finanzierungstätigkeit							0,00	0,00	0,00
SU 36	Summe Auszahlungen aus der Finanzierungstätigkeit							0,00	0,00	0,00
SA4	Saldo (4) Geldfluss aus der Finanzierungstätigkeit (35 - 36)							0,00	0,00	0,00
SA5	Saldo (5) Geldfluss aus der voranschlagswirksamen Gebarung (Saldo 3 + Saldo 4)							7.400,00	7.400,00	0,00
88	Wirtschaftliche Unternehmungen (Fortsetzung)									
886	Steinbrüche, Sand- und Schottergruben									
886000	STEINBRÜCHE, SAND- UND SCHOTTERGRUBEN									
Operative Gebarung										
2/886000+810000	ERLÖSE AUS VERÄUSSERUNGEN (SCHOTTERVER.)	2114	3114	13	100,00	100,00		100,00	100,00	
SU 21 / 31	Summe Erträge / Einzahlungen operative Gebarung				100,00	100,00	0,00	100,00	100,00	0,00
SU 22 / 32	Summe Aufwendungen / Auszahlungen operative Gebarung				0,00	0,00	0,00	0,00	0,00	0,00
SA 0 / SA 1	(0) Nettoergebnis (21 - 22) / (1) Geldfluss operative Gebarung (31 - 32)				100,00	100,00	0,00	100,00	100,00	0,00
SU 23	Summe Haushaltsrücklagen				0,00	0,00	0,00	0,00	0,00	0,00
SA00	Nettoergebnis nach Zuw./Entn. Haushaltsrücklagen (Saldo 0 +/- SU23)				100,00	100,00	0,00			
Investive Gebarung										
SU 33	Summe Einzahlungen investive Gebarung							0,00	0,00	0,00
SU 34	Summe Auszahlungen investive Gebarung							0,00	0,00	0,00
SA2	Saldo (2) Geldfluss aus der Investiven Gebarung (33 - 34)							0,00	0,00	0,00
SA3	Saldo (3) Nettofinanzierungssaldo (Saldo 1 + Saldo 2)							100,00	100,00	0,00
Finanzierungstätigkeit										
SU 35	Summe Einzahlungen aus der Finanzierungstätigkeit							0,00	0,00	0,00
SU 36	Summe Auszahlungen aus der Finanzierungstätigkeit							0,00	0,00	0,00
SA4	Saldo (4) Geldfluss aus der Finanzierungstätigkeit (35 - 36)							0,00	0,00	0,00

	MVAG EH	MVAG FH	QU	Ergebnisvoranschlag			Finanzierungsvoranschlag			
				VA 2020 inkl. NVA	VA 2020	1. NVA	VA 2020 inkl. NVA	VA 2020	1. NVA	
SA5				Saldo (5) Geldfluss aus der voranschlagswirksamen Gebarung (Saldo 3 + Saldo 4)			100,00	100,00	0,00	
89	Wirtschaftliche Unternehmungen (Fortsetzung)									
899	Sonstige wirtschaftliche Unternehmungen									
899000	SONSTIGE WIRTSCHAFTLICHE UNTERNEHMUNGEN									
Operative Gebarung										
2/899000+811000	ERLÖSE AUS VERMIETUNGEN	2115	3115	14	100,00	100,00		100,00	100,00	
SU 21 / 31	Summe Erträge / Einzahlungen operative Gebarung				100,00	100,00	0,00	100,00	100,00	0,00
SU 22 / 32	Summe Aufwendungen / Auszahlungen operative Gebarung				0,00	0,00	0,00	0,00	0,00	0,00
SA 0 / SA 1	(0) Nettoergebnis (21 - 22) / (1) Geldfluss operative Gebarung (31 - 32)				100,00	100,00	0,00	100,00	100,00	0,00
SU 23	Summe Haushaltsrücklagen				0,00	0,00	0,00	0,00	0,00	0,00
SA00	Nettoergebnis nach Zuw./Entn. Haushaltsrücklagen (Saldo 0 +/- SU23)				100,00	100,00	0,00			
Investive Gebarung										
SU 33	Summe Einzahlungen investive Gebarung							0,00	0,00	0,00
SU 34	Summe Auszahlungen investive Gebarung							0,00	0,00	0,00
SA2	Saldo (2) Geldfluss aus der Investiven Gebarung (33 - 34)							0,00	0,00	0,00
SA3	Saldo (3) Nettofinanzierungssaldo (Saldo 1 + Saldo 2)							100,00	100,00	0,00
Finanzierungstätigkeit										
SU 35	Summe Einzahlungen aus der Finanzierungstätigkeit							0,00	0,00	0,00
SU 36	Summe Auszahlungen aus der Finanzierungstätigkeit							0,00	0,00	0,00
SA4	Saldo (4) Geldfluss aus der Finanzierungstätigkeit (35 - 36)							0,00	0,00	0,00
SA5	Saldo (5) Geldfluss aus der voranschlagswirksamen Gebarung (Saldo 3 + Saldo 4)							100,00	100,00	0,00

	MVAG EH	MVAG FH	QU	Ergebnisvoranschlag		Finanzierungsvoranschlag				
				VA 2020 inkl. NVA	VA 2020	1. NVA	VA 2020 inkl. NVA	VA 2020	1. NVA	
9 Finanzwirtschaft										
90	Gesonderte Verwaltung									
900	Gesonderte Verwaltung									
900000	FINANZVERWALTUNG									
Operative Gebarung										
2/900000+829000	Sonstige Einnahmen	2116	3116	18	200,00	200,00	200,00	200,00		
2/900000+867000	JAGDPACHTSCHILLING Ersatz v.Jagdgesellschaften	2124	3124	16	600,00	600,00	600,00	600,00		
SU 21 / 31	Summe Erträge / Einzahlungen operative Gebarung				800,00	800,00	0,00	800,00	800,00	0,00
SU 22 / 32	Summe Aufwendungen / Auszahlungen operative Gebarung				0,00	0,00	0,00	0,00	0,00	0,00
SA 0 / SA 1	(0) Nettoergebnis (21 - 22) / (1) Geldfluss operative Gebarung (31 - 32)				800,00	800,00	0,00	800,00	800,00	0,00
SU 23	Summe Haushaltsrücklagen				0,00	0,00	0,00	0,00	0,00	0,00
SA00	Nettoergebnis nach Zuw./Entn. Haushaltsrücklagen (Saldo 0 +/- SU23)				800,00	800,00	0,00			
Investive Gebarung										
SU 33	Summe Einzahlungen investive Gebarung						0,00	0,00	0,00	
SU 34	Summe Auszahlungen investive Gebarung						0,00	0,00	0,00	
SA2	Saldo (2) Geldfluss aus der Investiven Gebarung (33 - 34)						0,00	0,00	0,00	
SA3	Saldo (3) Nettofinanzierungssaldo (Saldo 1 + Saldo 2)						800,00	800,00	0,00	
Finanzierungstätigkeit										
SU 35	Summe Einzahlungen aus der Finanzierungstätigkeit						0,00	0,00	0,00	
SU 36	Summe Auszahlungen aus der Finanzierungstätigkeit						0,00	0,00	0,00	
SA4	Saldo (4) Geldfluss aus der Finanzierungstätigkeit (35 - 36)						0,00	0,00	0,00	
SA5	Saldo (5) Geldfluss aus der voranschlagswirksamen Gebarung (Saldo 3 + Saldo 4)						800,00	800,00	0,00	
91	Kapitalvermögen und Stiftungen ohne eigene Rechtspersönlichkeit									
910	Geldverkehr									
910000	Geldverkehr									
Operative Gebarung										
2/910000+823000	ZINSEN DER GIRO- UND SPARGIROKONTEN	2131	3131	14	600,00	600,00	600,00	600,00		
SU 21 / 31	Summe Erträge / Einzahlungen operative Gebarung				600,00	600,00	0,00	600,00	600,00	0,00
1/910000-650000	sonstige Zinsen - Inland für Kassenkredite	2241	3241	25	100,00	100,00	100,00	100,00		
1/910000-659000	GELVERKEHRSSPESEN (BUCHUNGSGEBÜHREN U.A)	2244	3244	24	1.000,00	1.000,00	1.000,00	1.000,00		
1/910000-710000	ÖFFENTLICHE ABGABEN (AUSGABEN) OHNE GEBÜHREN GEM.FAG	2225	3225	24	400,00	400,00	400,00	400,00		

		MVAG			Ergebnisvoranschlag			Finanzierungsvoranschlag		
		EH	FH	QU	VA 2020 inkl. NVA	VA 2020	1. NVA	VA 2020 inkl. NVA	VA 2020	1. NVA
1/910000-729000	SONSTIGE AUSGABEN	2225	3225	24	100,00	100,00		100,00	100,00	
SU 22 / 32	Summe Aufwendungen / Auszahlungen operative Gebarung				1.600,00	1.600,00	0,00	1.600,00	1.600,00	0,00
SA 0 / SA 1	(0) Nettoergebnis (21 - 22) / (1) Geldfluss operative Gebarung (31 - 32)				-1.000,00	-1.000,00	0,00	-1.000,00	-1.000,00	0,00
SU 23	Summe Haushaltsrücklagen				0,00	0,00	0,00	0,00	0,00	0,00
SA00	Nettoergebnis nach Zuw./Entn. Haushaltsrücklagen (Saldo 0 +/- SU23)				-1.000,00	-1.000,00	0,00			
Investive Gebarung										
SU 33	Summe Einzahlungen investive Gebarung							0,00	0,00	0,00
SU 34	Summe Auszahlungen investive Gebarung							0,00	0,00	0,00
SA2	Saldo (2) Geldfluss aus der Investiven Gebarung (33 - 34)							0,00	0,00	0,00
SA3	Saldo (3) Nettofinanzierungssaldo (Saldo 1 + Saldo 2)							-1.000,00	-1.000,00	0,00
Finanzierungstätigkeit										
SU 35	Summe Einzahlungen aus der Finanzierungstätigkeit							0,00	0,00	0,00
SU 36	Summe Auszahlungen aus der Finanzierungstätigkeit							0,00	0,00	0,00
SA4	Saldo (4) Geldfluss aus der Finanzierungstätigkeit (35 - 36)							0,00	0,00	0,00
SA5	Saldo (5) Geldfluss aus der voranschlagswirksamen Gebarung (Saldo 3 + Saldo 4)							-1.000,00	-1.000,00	0,00
912	Rücklagen (soweit nicht aufteilbar)									
912000	RÜCKLAGEN (NICHT AUFTEILBARE)									
Operative Gebarung										
2/912000+823000	RÜCKLAGENZINSEN	2131	3131	14	900,00	600,00	300,00	900,00	600,00	300,00
SU 21 / 31	Summe Erträge / Einzahlungen operative Gebarung				900,00	600,00	300,00	900,00	600,00	300,00
SU 22 / 32	Summe Aufwendungen / Auszahlungen operative Gebarung				0,00	0,00	0,00	0,00	0,00	0,00
SA 0 / SA 1	(0) Nettoergebnis (21 - 22) / (1) Geldfluss operative Gebarung (31 - 32)				900,00	600,00	300,00	900,00	600,00	300,00
1/912000-795001	Zuweisung an allgemeine Haushaltsrücklagen	2401			700,00	500,00	200,00			
SU 23	Summe Haushaltsrücklagen				-700,00	-500,00	-200,00	0,00	0,00	0,00
SA00	Nettoergebnis nach Zuw./Entn. Haushaltsrücklagen (Saldo 0 +/- SU23)				200,00	100,00	100,00			
Investive Gebarung										
SU 33	Summe Einzahlungen investive Gebarung							0,00	0,00	0,00
SU 34	Summe Auszahlungen investive Gebarung							0,00	0,00	0,00
SA2	Saldo (2) Geldfluss aus der Investiven Gebarung (33 - 34)							0,00	0,00	0,00
SA3	Saldo (3) Nettofinanzierungssaldo (Saldo 1 + Saldo 2)							900,00	600,00	300,00
Finanzierungstätigkeit										
SU 35	Summe Einzahlungen aus der Finanzierungstätigkeit							0,00	0,00	0,00
SU 36	Summe Auszahlungen aus der Finanzierungstätigkeit							0,00	0,00	0,00
SA4	Saldo (4) Geldfluss aus der Finanzierungstätigkeit (35 - 36)							0,00	0,00	0,00
SA5	Saldo (5) Geldfluss aus der voranschlagswirksamen Gebarung (Saldo 3 + Saldo 4)							900,00	600,00	300,00

	MVAG EH	MVAG FH	QU	Ergebnisvoranschlag			Finanzierungsvoranschlag			
				VA 2020 inkl. NVA	VA 2020	1. NVA	VA 2020 inkl. NVA	VA 2020	1. NVA	
92										
920										
920000										
Operative Gebarung										
2/920000+830000	GRUNDSTEUER A	2111	3111	10	33.000,00	33.000,00		33.000,00	33.000,00	
2/920000+831000	GRUNDSTEUER B	2111	3111	10	94.000,00	94.000,00		94.000,00	94.000,00	
2/920000+833100	KOMMUNALSTEUER	2111	3111	10	70.300,00	80.300,00	-10.000,00	70.300,00	80.300,00	
2/920000+838000	HUNDEABGABE	2111	3111	10	6.600,00	6.200,00	400,00	6.600,00	6.200,00	
2/920000+841000	GEBRAUCHSABGABE	2111	3111	10	28.400,00	28.000,00	400,00	28.400,00	28.000,00	
2/920000+849000	NEBENGEBÜHREN (MAHN- GEBÜHREN, SÄUMNISZU.)	2111	3111	10	500,00	500,00		500,00	500,00	
2/920000+850000	AUF SCHLIESSUNGSBEITRÄGE (GEM. 14 D. NÖ BO)	2111	3111	10	70.000,00	70.000,00		70.000,00	70.000,00	
2/920000+856000	VERWALTUNGSABGABEN	2111	3111	10	3.500,00	3.500,00		3.500,00	3.500,00	
SU 21 / 31	Summe Erträge / Einzahlungen operative Gebarung				306.300,00	315.500,00	-9.200,00	306.300,00	315.500,00	-9.200,00
SU 22 / 32	Summe Aufwendungen / Auszahlungen operative Gebarung				0,00	0,00	0,00	0,00	0,00	0,00
SA 0 / SA 1	(0) Nettoergebnis (21 - 22) / (1) Geldfluss operative Gebarung (31 - 32)				306.300,00	315.500,00	-9.200,00	306.300,00	315.500,00	-9.200,00
SU 23	Summe Haushaltsrücklagen				0,00	0,00	0,00	0,00	0,00	0,00
SA00	Nettoergebnis nach Zuw./Entn. Haushaltsrücklagen (Saldo 0 +/- SU23)				306.300,00	315.500,00	-9.200,00			
Investive Gebarung										
SU 33	Summe Einzahlungen investive Gebarung							0,00	0,00	0,00
SU 34	Summe Auszahlungen investive Gebarung							0,00	0,00	0,00
SA2	Saldo (2) Geldfluss aus der Investiven Gebarung (33 - 34)							0,00	0,00	0,00
SA3	Saldo (3) Nettofinanzierungssaldo (Saldo 1 + Saldo 2)							306.300,00	315.500,00	-9.200,00
Finanzierungstätigkeit										
SU 35	Summe Einzahlungen aus der Finanzierungstätigkeit							0,00	0,00	0,00
SU 36	Summe Auszahlungen aus der Finanzierungstätigkeit							0,00	0,00	0,00
SA4	Saldo (4) Geldfluss aus der Finanzierungstätigkeit (35 - 36)							0,00	0,00	0,00
SA5	Saldo (5) Geldfluss aus der voranschlagswirksamen Gebarung (Saldo 3 + Saldo 4)							306.300,00	315.500,00	-9.200,00
921	Zwischen Ländern und Gemeinden geteilte Abgaben									
921000	Zwischen Ländern und Gemeinden geteilte Abgaben									
Operative Gebarung										
2/921000+834000	Fremdenverkehrsabgaben Interessentenbeitrag	2111	3111	10	500,00	500,00		500,00	500,00	
SU 21 / 31	Summe Erträge / Einzahlungen operative Gebarung				500,00	500,00	0,00	500,00	500,00	0,00
SU 22 / 32	Summe Aufwendungen / Auszahlungen operative Gebarung				0,00	0,00	0,00	0,00	0,00	0,00
SA 0 / SA 1	(0) Nettoergebnis (21 - 22) / (1) Geldfluss operative Gebarung (31 - 32)				500,00	500,00	0,00	500,00	500,00	0,00

	MVAG	MVAG	QU	Ergebnisvoranschlag			Finanzierungsvoranschlag				
				EH	FH	VA 2020 inkl. NVA	VA 2020	1. NVA	VA 2020 inkl. NVA	VA 2020	1. NVA
SU 23						0,00	0,00	0,00	0,00	0,00	0,00
SA00						500,00	500,00	0,00			
Investive Gebarung											
SU 33									0,00	0,00	0,00
SU 34									0,00	0,00	0,00
SA2									0,00	0,00	0,00
SA3									500,00	500,00	0,00
Finanzierungstätigkeit											
SU 35									0,00	0,00	0,00
SU 36									0,00	0,00	0,00
SA4									0,00	0,00	0,00
SA5									500,00	500,00	0,00
925											
925000											
Operative Gebarung											
2/925000+859400						927.000,00	1.027.000,00	-100.000,00	927.000,00	1.027.000,00	-100.000,00
SU 21 / 31						927.000,00	1.027.000,00	-100.000,00	927.000,00	1.027.000,00	-100.000,00
SU 22 / 32						0,00	0,00	0,00	0,00	0,00	0,00
SA 0 / SA 1						927.000,00	1.027.000,00	-100.000,00	927.000,00	1.027.000,00	-100.000,00
SU 23						0,00	0,00	0,00	0,00	0,00	0,00
SA00						927.000,00	1.027.000,00	-100.000,00			
Investive Gebarung											
SU 33									0,00	0,00	0,00
SU 34									0,00	0,00	0,00
SA2									0,00	0,00	0,00
SA3									927.000,00	1.027.000,00	-100.000,00
Finanzierungstätigkeit											
SU 35									0,00	0,00	0,00
SU 36									0,00	0,00	0,00
SA4									0,00	0,00	0,00
SA5									927.000,00	1.027.000,00	-100.000,00

		MVAG	MVAG	QU	Ergebnisvoranschlag			Finanzierungsvoranschlag		
		EH	FH		VA 2020 inkl. NVA	VA 2020	1. NVA	VA 2020 inkl. NVA	VA 2020	1. NVA
94	Finanzzuweisungen und Zuschüsse									
940	Bedarfszuweisungen									
940000	Bedarfszuweisungen									
Operative Gebarung										
2/940000+861000	Laufende Transferzahlungen von Ländern und Landesfonds	2121	3121	15	69.800,00	69.800,00		69.800,00	69.800,00	
2/940000+871100	Härteausgleich	2121	3121	33	7.000,00		7.000,00	7.000,00		7.000,00
SU 21 / 31	Summe Erträge / Einzahlungen operative Gebarung				76.800,00	69.800,00	7.000,00	76.800,00	69.800,00	7.000,00
SU 22 / 32	Summe Aufwendungen / Auszahlungen operative Gebarung				0,00	0,00	0,00	0,00	0,00	0,00
SA 0 / SA 1	(0) Nettoergebnis (21 - 22) / (1) Geldfluss operative Gebarung (31 - 32)				76.800,00	69.800,00	7.000,00	76.800,00	69.800,00	7.000,00
SU 23	Summe Haushaltsrücklagen				0,00	0,00	0,00	0,00	0,00	0,00
SA00	Nettoergebnis nach Zuw./Entn. Haushaltsrücklagen (Saldo 0 +/- SU23)				76.800,00	69.800,00	7.000,00			
Investive Gebarung										
SU 33	Summe Einzahlungen investive Gebarung							0,00	0,00	0,00
SU 34	Summe Auszahlungen investive Gebarung							0,00	0,00	0,00
SA2	Saldo (2) Geldfluss aus der Investiven Gebarung (33 - 34)							0,00	0,00	0,00
SA3	Saldo (3) Nettofinanzierungssaldo (Saldo 1 + Saldo 2)							76.800,00	69.800,00	7.000,00
Finanzierungstätigkeit										
SU 35	Summe Einzahlungen aus der Finanzierungstätigkeit							0,00	0,00	0,00
SU 36	Summe Auszahlungen aus der Finanzierungstätigkeit							0,00	0,00	0,00
SA4	Saldo (4) Geldfluss aus der Finanzierungstätigkeit (35 - 36)							0,00	0,00	0,00
SA5	Saldo (5) Geldfluss aus der voranschlagswirksamen Gebarung (Saldo 3 + Saldo 4)							76.800,00	69.800,00	7.000,00
941	Sonstige Finanzzuweisungen nach dem FAG									
941000	Sonstige Finanzzuweisungen nach dem FAG									
Operative Gebarung										
2/941000+860000	FINANZZUWEISUNGEN D.BUNDES N.FAG 21	2121	3121	15	32.600,00	26.700,00	5.900,00	32.600,00	26.700,00	5.900,00
SU 21 / 31	Summe Erträge / Einzahlungen operative Gebarung				32.600,00	26.700,00	5.900,00	32.600,00	26.700,00	5.900,00
SU 22 / 32	Summe Aufwendungen / Auszahlungen operative Gebarung				0,00	0,00	0,00	0,00	0,00	0,00
SA 0 / SA 1	(0) Nettoergebnis (21 - 22) / (1) Geldfluss operative Gebarung (31 - 32)				32.600,00	26.700,00	5.900,00	32.600,00	26.700,00	5.900,00
SU 23	Summe Haushaltsrücklagen				0,00	0,00	0,00	0,00	0,00	0,00
SA00	Nettoergebnis nach Zuw./Entn. Haushaltsrücklagen (Saldo 0 +/- SU23)				32.600,00	26.700,00	5.900,00			
Investive Gebarung										
SU 33	Summe Einzahlungen investive Gebarung							0,00	0,00	0,00
SU 34	Summe Auszahlungen investive Gebarung							0,00	0,00	0,00
SA2	Saldo (2) Geldfluss aus der Investiven Gebarung (33 - 34)							0,00	0,00	0,00

		MVAG	MVAG	QU	Ergebnisvoranschlag			Finanzierungsvoranschlag		
		EH	FH		VA 2020 inkl. NVA	VA 2020	1. NVA	VA 2020 inkl. NVA	VA 2020	1. NVA
SA3	Saldo (3) Nettofinanzierungssaldo (Saldo 1 + Saldo 2)							32.600,00	26.700,00	5.900,00
Finanzierungstätigkeit										
SU 35	Summe Einzahlungen aus der Finanzierungstätigkeit							0,00	0,00	0,00
SU 36	Summe Auszahlungen aus der Finanzierungstätigkeit							0,00	0,00	0,00
SA4	Saldo (4) Geldfluss aus der Finanzierungstätigkeit (35 – 36)							0,00	0,00	0,00
SA5	Saldo (5) Geldfluss aus der voranschlagswirksamen Gebarung (Saldo 3 + Saldo 4)							32.600,00	26.700,00	5.900,00
99 Jahresergebnis, Übergabe und Übernahme des Jahresergebnisses, Abwicklung der Vorjahre										
991	Rückersetzte, nicht absetzbare Einnahmen und Ausgaben (sow									
991000	RÜCKERSATZ NICHT ABSETZB.EINN.U.AUSG.									
Operative Gebarung										
2/991000+828000	Rückersätze von Ausgaben	2116	3116	18	500,00	500,00		500,00	500,00	
SU 21 / 31	Summe Erträge / Einzahlungen operative Gebarung				500,00	500,00	0,00	500,00	500,00	0,00
SU 22 / 32	Summe Aufwendungen / Auszahlungen operative Gebarung				0,00	0,00	0,00	0,00	0,00	0,00
SA 0 / SA 1	(0) Nettoergebnis (21 - 22) / (1) Geldfluss operative Gebarung (31 – 32)				500,00	500,00	0,00	500,00	500,00	0,00
SU 23	Summe Haushaltsrücklagen				0,00	0,00	0,00	0,00	0,00	0,00
SA00	Nettoergebnis nach Zuw./Entn. Haushaltsrücklagen (Saldo 0 +/- SU23)				500,00	500,00	0,00			
Investive Gebarung										
SU 33	Summe Einzahlungen investive Gebarung							0,00	0,00	0,00
SU 34	Summe Auszahlungen investive Gebarung							0,00	0,00	0,00
SA2	Saldo (2) Geldfluss aus der Investiven Gebarung (33 – 34)							0,00	0,00	0,00
SA3	Saldo (3) Nettofinanzierungssaldo (Saldo 1 + Saldo 2)							500,00	500,00	0,00
Finanzierungstätigkeit										
SU 35	Summe Einzahlungen aus der Finanzierungstätigkeit							0,00	0,00	0,00
SU 36	Summe Auszahlungen aus der Finanzierungstätigkeit							0,00	0,00	0,00
SA4	Saldo (4) Geldfluss aus der Finanzierungstätigkeit (35 – 36)							0,00	0,00	0,00
SA5	Saldo (5) Geldfluss aus der voranschlagswirksamen Gebarung (Saldo 3 + Saldo 4)							500,00	500,00	0,00
992 Abgänge an Kassenausgaberesten und Ausfälle an Kasseneinn										
992000	AUSFÄLLE VON KASSENRESTEN									
Operative Gebarung										
SU 21 / 31	Summe Erträge / Einzahlungen operative Gebarung				0,00	0,00	0,00	0,00	0,00	0,00
1/992000-691000	Schadensfälle	2225	3225	24	500,00	500,00		500,00	500,00	
SU 22 / 32	Summe Aufwendungen / Auszahlungen operative Gebarung				500,00	500,00	0,00	500,00	500,00	0,00
SA 0 / SA 1	(0) Nettoergebnis (21 - 22) / (1) Geldfluss operative Gebarung (31 – 32)				-500,00	-500,00	0,00	-500,00	-500,00	0,00
SU 23	Summe Haushaltsrücklagen				0,00	0,00	0,00	0,00	0,00	0,00
SA00	Nettoergebnis nach Zuw./Entn. Haushaltsrücklagen (Saldo 0 +/- SU23)				-500,00	-500,00	0,00			

	MVAG EH	MVAG FH	QU	Ergebnisvoranschlag			Finanzierungsvoranschlag		
				VA 2020 inkl. NVA	VA 2020	1. NVA	VA 2020 inkl. NVA	VA 2020	1. NVA
Investive Gebarung									
SU 33							0,00	0,00	0,00
SU 34							0,00	0,00	0,00
SA2							0,00	0,00	0,00
SA3							-500,00	-500,00	0,00
Finanzierungstätigkeit									
SU 35							0,00	0,00	0,00
SU 36							0,00	0,00	0,00
SA4							0,00	0,00	0,00
SA5							-500,00	-500,00	0,00

Personaldaten iSd ÖStp (Anlage 4)

Gruppe 1 - gesamt	Dienstverhältnis zu Gemeinde, dienstleistend in einer Dienststelle, bezahlt aus dem Budget		Personalaufwendungen, Aktive, betriebsmäßige Darstellung exklusive Ausgliederungen				
	Köpfe	VBÄ	davon melden Gemeinden optional				gesamt
Bezüge (L und G: Unterklasse 50-55)			Nebengebühren (L und G: Gruppen 564-569)	Dienstgeberbeiträge (L und G: Unterklasse 58)	Weitere Aufwendungen	Kontenklasse 5	
BeamtInnen							
Vertragsbedienstete	17,0	12,0					
KV-Bedienstete (Kollektivvertrag)							
Summe	17,0	12,0					
darunter (Teilmengen der Gruppe 1)							
MusikschullehrerInnen							
KindergärtnerInnen und	6,0	3,5					
Bedienstete nicht-ausgliederter Krankenanstalten							
Gruppe 1a - Ausbildungsverhältnisse (insb. Lehrlinge)							

Gruppe 2 - gesamt	Dienstverhältnis zur Gemeinde, dienstleistend bei sonstigem Rechtsträger, bezahlt aus dem Budget		Personalaufwendungen, Aktive, Ausgliederter				
	Köpfe	VBÄ	davon melden Gemeinden optional				gesamt
Bezüge (L und G: Unterklasse 50-55)			Nebengebühren (L und G: Gruppen 564-569)	Dienstgeberbeiträge (L und G: Unterklasse 58)	Weitere Aufwendungen	Kontenklasse 5	
BeamtInnen							
Vertragsbedienstete							
Summe	0,0	0,0					

BeamtInnen-PensionistInnen zum 31.12.2020			
	Anzahl	Ø-Pensionshöhe /Mt. ¹⁾	
RuhegenussbezieherInnen	1,0	1.400,0	
Hinterbliebene ²⁾			
Neue RuhegenussbezieherInnen im Bezugsjahr 2020			
	Anzahl	Ø-Pensionsantrittsalter	Ø-Pensionshöhe /Mt. ¹⁾
Alterspension ³⁾			
Dienstunfähigkeit ⁴⁾			
vorzeitige Pensionierung mit Abschlag ⁵⁾			
vorzeitige Pensionierung ohne Abschlag ⁶⁾			
Pensionierungen gesamt	0,0	0,0	0,0
<p>1) Durchschnittspension im Dezember laut Personalstatistik-Festlegungen ohne Sonderzahlungen, ohne Pflegegeld und ohne sonstige Transferleistungen; brutto</p> <p>2) Witwen-, Witwer-, Waisenversorgungsbezüge und vergleichbare Leistungen</p> <p>3) Ruhebezüge aufgrund einer Ruhestandsversetzung durch Erklärung iSd § 15 iVm § 236c Abs. 1 BDG 1979, eines Übertritts in den Ruhestand oder einer vergleichbaren Regelung</p> <p>4) Ruhebezüge aufgrund einer Ruhestandsversetzung wegen dauernder Dienstunfähigkeit</p> <p>5) Ruhebezüge aufgrund einer Ruhestandsversetzung vor dem Mindestalter für eine Ruhestandsversetzung durch Erklärung iSd Z 3, die eine Minderung der Bemessungsgrundlage bewirkt (z.B. § 207n BDG 1979)</p> <p>6) Ruhebezüge aufgrund einer Ruhestandsversetzung vor dem Mindestalter für eine Ruhestandsversetzung durch Erklärung iSd Z 3, die keine Minderung der Bemessungsgrundlage bewirkt (z.B. § 207n BDG 1979)</p>			
Pensionsausgaben für das Bezugsjahr 2020			
Summe	0,00		

Nachweis über Transferzahlungen (Anlage 6a)

Haushaltskonto	Bezeichnung Ansatz	Bezeichnung Post	Summe Einzahlungen	Summe Auszahlungen
Transferzahlungen von/an Bund, Bundesfonds, Bundeskammern				
Gesamtsumme Transferzahlungen von/an Bund, Bundesfonds, Bundeskammern			270.000,00	0,00
Summe Kapitaltransfers			0,00	0,00
Summe Laufende Transfers			270.000,00	0,00
2/021000+816000	STATISTISCHES AMT	ERSATZ FÜR STATISTISCHE ERHEBUNGEN	200,00	
2/211000+861000	Volksschule	Ersätze für Schülerbeförderung	3.700,00	
2/211000+861100	Volksschule	Ersätze für Betreuungspersonal Nachmittag	9.000,00	
2/240000+861000	Kindergärten	Transfers von Ländern, Landesfonds und Landeskammern	500,00	
2/240200+861000	TBE-Tagesbetreuungseinrichtung Haringsee	Förderung Personalkosten TBE	40.000,00	
2/419000+861000	Sonstige Einrichtungen und Maßnahmen	Transfers von Ländern, Landesfonds und Landeskammern	12.200,00	
2/690000+861000	VERKEHRSMASSNAHMEN PERSONENBEFÖRDERUNG	Laufende Transferzahlungen "Marchfeld mobil"	4.400,00	
2/690000+861100	VERKEHRSMASSNAHMEN PERSONENBEFÖRDERUNG	Transfers von Ländern, Landesfonds und Landeskammern für VOR	2.900,00	
2/851000+860110	Betriebe der Abwasserbeseitigung	Finanzzuweisungen des Bundes KPC Förderung Zinsenzuschuss Forderung 2020	94.700,00	
2/940000+861000	Bedarfszuweisungen	Laufende Transferzahlungen von Ländern und Landesfonds	69.800,00	
2/941000+860000	Sonstige Finanzzuweisungen nach dem FAG	FINANZZUWEISUNGEN D.BUNDES N.FAG 21	32.600,00	
Transferzahlungen von/an Länder, Landesfonds, Landeskammern				
Gesamtsumme Transferzahlungen von/an Länder, Landesfonds, Landeskammern			33.400,00	173.800,00
Summe Kapitaltransfers			0,00	0,00
Summe Laufende Transfers			33.400,00	173.800,00
2/240000+861100	Kindergärten	KIGA FONDS ZINSENZUSCHUSS	600,00	
6/612000+871000	Gemeindestraßen	BEDARFSZUWEISUNG STRASSENBAU, BELEUCHTUNG	30.000,00	
6/710000+871000	LAND- UND FORSTWIRTSCHAFTLICHER WEGEBAU	Bedarfszuweisungen Bund/Land	2.800,00	
1/419000-751000	Sonstige Einrichtungen und Maßnahmen	SH-WOHNSTZGEM.BEITRAG		1.800,00
1/419000-751100	Sonstige Einrichtungen und Maßnahmen	SOZ.HILFEBEITRAG N.FINANZKRAFT		146.000,00
1/439000-751000	Sonstige Einrichtungen und Maßnahmen	JUGENDWOHLFAHRTS-UMLAGE		22.000,00
1/510000-751000	Medizinische Bereichsversorgung	BEITRAG AN PENSIONSVERBAND		4.000,00
Transferzahlungen von/an Gemeinden, Gemeindeverbände, Gemeindefonds				
Gesamtsumme Transferzahlungen von/an Gemeinden, Gemeindeverbände, Gemeindefonds			0,00	425.100,00
Summe Kapitaltransfers			0,00	0,00
Summe Laufende Transfers			0,00	425.100,00
1/022000-752000	Standesamt	Beiträge an Verbände		9.000,00
1/212000-752000	Hauptschulen	Schulerhaltungsbeiträge Mittelschule Orth a.d.Donau		64.300,00
1/212000-752100	Hauptschulen	Schulerhaltungsbeiträge Sport-Mittelschule Leopoldsdorf		2.000,00
1/212000-752200	Hauptschulen	Schulerhaltungsbeiträge Mittelschule Lassee		9.200,00
1/213000-752100	Sonderschulen	Schulerhaltungsbeiträge Sonderschule Lassee		9.400,00

Haushaltskonto	Bezeichnung Ansatz	Bezeichnung Post	Summe Einzahlungen	Summe Auszahlungen
Transferzahlungen von/an Gemeinden, Gemeindeverbände, Gemeindefonds				
Gesamtsumme Transferzahlungen von/an Gemeinden, Gemeindeverbände, Gemeindefonds			0,00	425.100,00
Summe Kapitaltransfers			0,00	0,00
Summe Laufende Transfers			0,00	425.100,00
1/214000-752000	Polytechnische Schulen	Schulerhaltsbeiträge Poly Groß-Enzersdorf		2.500,00
1/220000-752000	Berufsbildende Pflichtschulen	Schulerhaltsbeitrag Berufsschule		800,00
1/320000-752000	Ausbildung in Musik und darstellender Kunst	Laufende Transferzahlungen an Gemeinden, -verbände u. -fonds		22.900,00
1/562000-752000	SPRENGELBEITRÄGE	NÖKAS (ZWECKAUFWAND)		288.000,00
1/562100-752000	Sprengelbeiträge 1	NÖKAS (VERWALTUNGSAUFWAND)		100,00
1/631000-752000	KONKURRENZGEWÄSSER	BEITRÄGE AN WASSERVERBÄNDE		15.100,00
1/631000-752100	KONKURRENZGEWÄSSER	Wasserverband - Donau Marchfeld		1.800,00
Transferzahlungen von/an Sozialversicherungsträger				
Gesamtsumme Transferzahlungen von/an Sozialversicherungsträger			0,00	0,00
Summe Kapitaltransfers			0,00	0,00
Summe Laufende Transfers			0,00	0,00
Transferzahlungen von/an sonst. Träger des öffentlichen Rechts				
Gesamtsumme Transferzahlungen von/an sonst. Träger des öffentlichen Rechts			0,00	0,00
Summe Kapitaltransfers			0,00	0,00
Summe Laufende Transfers			0,00	0,00
Gesamtsumme			303.400,00	598.900,00

Nachweis über Haushaltsrücklagen und
Zahlungsmittelreserven (Anlage 6b)

Haushaltsrücklagen		Rücklagenstand			Rücklagenstand	Zahlungsmittelreserven	
Nr.	Verwendungszweck	31.12.2019	Zuführungen	Entnahmen	31.12.2020	Stand aktuell	Konto-/Sparbuchnummer
8/9990934/00005	Rücklage Straßenbau - Sparbuch Raika	126.500,00	200,00	29.700,00	97.000,00	126.644,46	ZW 905 294905
8/9990935/00001	Abwasserbeseitigung - Raika Onlinesparen 4083	251.500,00	400,00	25.000,00	226.900,00	251.662,83	ZW 901 295901
8/9990935/00002	Aufschliessungsrücklage Raika Onlinesparen 4085	445.600,00	700,00		446.300,00	445.892,81	ZW 902 295902
8/9990935/00003	RL aus Grundverkäufen Raika Onlinesp. 4084	677.300,00	900,00	100.400,00	577.800,00	557.741,14	ZW 903 295903
8/9990935/00004	Rücklage Jugend - Raika Onlinesparen 4086	8.700,00	100,00		8.800,00	8.730,00	ZW 904 295904
Gesamtsummen		1.509.600,00	2.300,00	155.100,00	1.356.800,00	1.390.671,24	

Einzelnachweis über Finanzschulden und Schuldendienst
(Anlage 6c)

Kontonummer Darlehensnr.	Ansatz	Darlehensgeber/Sitz des Gläubigers Aktenzahl	Verwendungszweck Genehmigungsdatum/-vermerk	Beschluss- Datum	Zinssatz	Währung	Laufzeit
1. Darlehen für Investitionszwecke							
1.1. ... von Trägern des öffentlichen Rechts							
1.1.1. ... von Bund, Bundesfonds, Bundeskammern							
1.1.2. ... von Ländern, Landesfonds, Landeskammern							
1404 3	029000	NÖ Landeshypothekenbank /AT 7-320645-004	GEMEINDEGEBÄUDE /7102200200000		0,000%	EUR	01.01.1995 - 31.12.2020
1.1.3. ... von Gemeinden, Gemeindeverbänden, Gemeindefonds							
1.1.4. ... von Sozialversicherungsträgern							
1.1.5. ... von sonstigen Trägern des öffentlichen Rechts							
1.2. ... von Beteiligungen der Gebietskörperschaft (ohne Finanzunternehmungen)							
1.3. ... von Unternehmen (ohne Beteiligungen und ohne Finanzunternehmungen)							
1.4. ... von Finanzunternehmen							
1.4.1. ... von Finanzunternehmen im Inland							
1402 1	851000	RAIFFEISENBANK /AT	ABWASSERBESEITIGUNG, BA 07	24.10.2013	1,750%	EUR	01.01.2013 - 31.12.2023
1403 1	851000	PSK /AT 1	ABWASSERBESEITIGUNG, BA 01 /7001900200000		0,520%	EUR	01.01.1997 - 31.12.2024
1404 1	851000	NÖ Landeshypothekenbank /AT 00466053902	ABWASSERBESEITIGUNG, ABA Har.BA 01 /7002100200000		0,890%	EUR	01.01.1997 - 31.12.2024
1404 2	851000	NÖ Landeshypothekenbank /AT 466077100	ABWASSERBESEITIGUNG, BA 02 ABA-Haringsee /7002800200000		0,890%	EUR	01.01.2000 - 31.12.2025
1405 1405	240100	Marchfelder Bank /AT	3-gruppige Kinderbetreuungseinrichtung, 2286 Haringsee	27.09.2018	1,190%	EUR	01.01.2019 - 31.12.2043
1.4.2. ... von Finanzunternehmen im Ausland							
1.5. ... von Sonstigen							
Zwischensumme							
2. Finanzschulden für den laufenden Aufwand							
2.1. ... von Trägern des öffentlichen Rechts							

Kontonummer Darlehensnr.	Darlehenshöhe Gesamt	Buchwert 31.12.2019	Zugang	Tilgung	Zinsen	Summe Schuldendienst	Schuldendienst- ersätze	Buchwert 31.12.2020	Netto Schuldendienst
1404 3	68.966,52	2.200,00		2.200,00		2.200,00			2.200,00
1402 1	100.000,00	40.000,00		10.000,00	700,00	10.700,00		30.000,00	10.700,00
1403 1	1.308.111,02	291.000,00		64.000,00	1.400,00	65.400,00		227.000,00	65.400,00
1404 1	1.308.111,02	290.400,00		63.500,00	2.500,00	66.000,00		226.900,00	66.000,00
1404 2	799.401,18	213.700,00		38.100,00	1.800,00	39.900,00		175.600,00	39.900,00
1405 1405	1.400.000,00	1.400.000,00		1.400.000,00	7.100,00	1.407.100,00			1.407.100,00
		2.237.300,00	0,00	1.577.800,00	13.500,00	1.591.300,00	0,00	659.500,00	1.591.300,00

Kontonummer Darlehensnr.	Ansatz	Darlehensgeber/Sitz des Gläubigers Aktenzahl	Verwendungszweck Genehmigungsdatum/-vermerk	Beschluss- Datum	Zinssatz	Währung	Laufzeit
2.1.1.		... von Bund, Bundesfonds, Bundeskammern					
2.1.2.		... von Ländern, Landesfonds, Landeskammern					
2.1.3.		... von Gemeinden, Gemeindeverbänden, Gemeindefonds					
2.1.4.		... von Sozialversicherungsträgern					
2.1.5.		... von sonstigen Trägern des öffentlichen Rechts					
2.2.		... von Beteiligungen der Gebietskörperschaft (ohne Finanzunternehmungen)					
2.3.		... von Unternehmen (ohne Beteiligungen und ohne Finanzunternehmungen)					
2.4.		... von Finanzunternehmen					
2.4.1.		... von Finanzunternehmen im Inland					
2.4.2.		... von Finanzunternehmen im Ausland					
2.5.		... von Sonstigen					

Zwischensumme

SUMME (1 und 2)

Davon ohne A85-89

Davon A85-89

Kontonummer Darlehensnr.	Darlehenshöhe Gesamt	Buchwert 31.12.2019	Zugang	Tilgung	Zinsen	Summe Schuldendienst	Schuldendienst- ersätze	Buchwert 31.12.2020	Netto Schuldendienst
		0,00	0,00	0,00	0,00	0,00	0,00	0,00	0,00
		2.237.300,00	0,00	1.577.800,00	13.500,00	1.591.300,00	0,00	659.500,00	1.591.300,00
		1.402.200,00	0,00	1.402.200,00	7.100,00	1.409.300,00	0,00	0,00	1.409.300,00
		835.100,00	0,00	175.600,00	6.400,00	182.000,00	0,00	659.500,00	182.000,00

Nachweis über hausinterne Vergütungen (Anlage 6f)

Gruppenebene		Erträge	Aufwendungen
0	Vertretungskörper und allgemeine Verwaltung	29.900,00	0,00
1	Öffentliche Ordnung und Sicherheit	0,00	0,00
2	Unterricht, Erziehung, Sport und Wissenschaft	0,00	0,00
3	Kunst, Kultur und Kultus	0,00	0,00
4	Soziale Wohlfahrt und Wohnbauförderung	0,00	0,00
5	Gesundheit	0,00	0,00
6	Straßen- und Wasserbau, Verkehr	0,00	0,00
7	Wirtschaftsförderung	0,00	0,00
8	Dienstleistungen	8.000,00	37.900,00
9	Finanzwirtschaft	0,00	0,00
Summe		37.900,00	37.900,00

MFP - Ergebnishaushalt Gesamt 1. und 2. Ebene
- interne Vergütungen enthalten

MVAG	Mittelverwendungs- und aufbringungsgruppen (1. und 2. Ebene)	VA 2020 inkl. NVA	Plan 2021	Plan 2022	Plan 2023	Plan 2024
211	Erträge aus der operativen Verwaltungstätigkeit	1.793.700,00	2.027.800,00	2.026.200,00	2.011.800,00	1.986.600,00
2111	Erträge aus eigenen Abgaben	306.800,00	336.400,00	338.600,00	338.900,00	328.000,00
2112	Erträge aus Ertragsanteilen	927.000,00	1.042.400,00	1.058.000,00	1.073.900,00	1.090.000,00
2113	Erträge aus Gebühren	279.300,00	270.100,00	271.100,00	271.300,00	272.100,00
2114	Erträge aus Leistungen	100.100,00	90.300,00	89.500,00	81.500,00	80.300,00
2115	Erträge aus Besitz und wirtschaftlicher Tätigkeit	135.700,00	136.100,00	136.600,00	136.800,00	136.800,00
2116	Erträge aus Veräußerung und sonstige Erträge	44.800,00	152.500,00	132.400,00	109.400,00	79.400,00
2117	Nicht finanzierungswirksame operative Erträge					
212	Erträge aus Transfers	511.600,00	485.000,00	405.000,00	281.100,00	216.200,00
2121	Transferertrag von Trägern des öffentlichen Rechts	393.200,00	366.600,00	324.000,00	249.100,00	201.000,00
2122	Transferertrag von Beteiligungen					
2123	Transferertrag von Unternehmen (mit Finanzunternehmen)					
2124	Transferertrag von Haushalten und Organisationen ohne Erwerbscharakter	1.200,00	1.200,00	1.200,00	1.200,00	1.200,00
2125	Transferertrag vom Ausland					
2126	Investitions- und Tilgungszuschüsse zwischen Unternehmungen und Betrieben der Gebietskörperschaft und der Gebietskörperschaft					
2127	Nicht finanzierungswirksamer Transferertrag	117.200,00	117.200,00	79.800,00	30.800,00	14.000,00
213	Finanzerträge	3.500,00	2.600,00	2.600,00	2.600,00	2.600,00
2131	Erträge aus Zinsen	3.500,00	2.600,00	2.600,00	2.600,00	2.600,00
2132	Erträge aus Zinsen aus derivativen Finanzinstrumenten ohne Grundgeschäft					
2133	Erträge aus Gewinnentnahmen von marktbestimmten Betrieben					
2134	Sonstige Finanzerträge					
2135	Erträge aus Dividenden/Gewinnausschüttungen					
2136	Sonstige nicht finanzierungswirksame Finanzerträge					
21	Summe Erträge	2.308.800,00	2.515.400,00	2.433.800,00	2.295.500,00	2.205.400,00
221	Personalaufwand	565.800,00	524.000,00	561.800,00	536.900,00	550.000,00
2211	Personalaufwand (Bezüge, Nebengeb., Mehrleistungen)	442.600,00	408.500,00	443.800,00	421.000,00	431.700,00
2212	Gesetzlicher und freiwilliger Sozialaufwand	119.000,00	109.800,00	112.000,00	113.000,00	115.400,00
2213	Sonstiger Personalaufwand		1.500,00	1.800,00	1.000,00	1.000,00
2214	Nicht finanzierungswirksamer Personalaufwand	4.200,00	4.200,00	4.200,00	1.900,00	1.900,00
222	Sachaufwand (ohne Transferaufwand)	1.544.300,00	1.531.600,00	1.438.500,00	1.113.500,00	1.048.500,00
2221	Gebrauchs- und Verbrauchsgüter, Handelswaren	95.500,00	81.700,00	81.800,00	76.600,00	76.500,00
2222	Verwaltungs- und Betriebsaufwand	127.100,00	123.200,00	124.500,00	125.400,00	125.700,00

MVAG	Mittelverwendungs- und aufbringungsgruppen (1. und 2. Ebene)	VA 2020 inkl. NVA	Plan 2021	Plan 2022	Plan 2023	Plan 2024
2223	Leasing- und Mietaufwand	5.300,00	5.300,00	5.300,00	5.300,00	5.300,00
2224	Instandhaltung	116.400,00	66.000,00	65.400,00	65.400,00	65.300,00
2225	Sonstiger Sachaufwand	379.400,00	446.200,00	429.400,00	397.400,00	372.200,00
2226	Nicht finanzierungswirksamer Sachaufwand	820.600,00	809.200,00	732.100,00	443.400,00	403.500,00
223	Transferaufwand (laufende Transfers und Kapitaltransfers)	669.000,00	661.000,00	679.000,00	693.200,00	707.600,00
2231	Transferaufwand an Träger des öffentlichen Rechts	628.800,00	624.000,00	642.100,00	656.500,00	670.800,00
2232	Transferaufwand an Beteiligungen					
2233	Transferaufwand an Unternehmen (mit Finanzunternehmen)					
2234	Transferaufwand an Haushalte und Organisationen ohne Erwerbscharakter	40.200,00	37.000,00	36.900,00	36.700,00	36.800,00
2235	Transferaufwand an das Ausland					
2236	Investitions- und Tilgungszuschüsse zwischen Unternehmungen und Betrieben der Gebietskörperschaft und der Gebietskörperschaft					
2237	Nicht finanzierungswirksamer Transferaufwand					
224	Finanzaufwand	14.700,00	8.100,00	6.500,00	5.000,00	3.700,00
2241	Zinsen aus Finanzschulden, Finanzierungsleasing, Forderungskauf und derivativen Finanzinstrumenten mit Grundgeschäft	13.700,00	7.100,00	5.500,00	4.100,00	2.800,00
2242	Zinsen und sonstige Aufwendungen aus derivativen Finanzinstrumenten ohne Grundgeschäft					
2243	Gewinnentnahmen von Unternehmungen und marktbestimmten Betrieben der Gebietskörperschaft (innerhalb der Gebietskörperschaft)					
2244	Sonstiger Finanzaufwand	1.000,00	1.000,00	1.000,00	900,00	900,00
2245	Nicht finanzierungswirksamer Finanzaufwand					
22	Summe Aufwendungen	2.793.800,00	2.724.700,00	2.685.800,00	2.348.600,00	2.309.800,00
SA0	Saldo (0) Nettoergebnis (21 - 22)	-485.000,00	-209.300,00	-252.000,00	-53.100,00	-104.400,00
230	Entnahmen von Haushaltsrücklagen	155.100,00	120.000,00	100.000,00	80.000,00	50.000,00
2301	Entnahmen von Haushaltsrücklagen	155.100,00	120.000,00	100.000,00	80.000,00	50.000,00
240	Zuweisung an Haushaltsrücklagen	1.900,00	0,00	0,00	0,00	0,00
2401	Zuweisung an Haushaltsrücklagen	1.900,00				
23	Summe Haushaltsrücklagen	153.200,00	120.000,00	100.000,00	80.000,00	50.000,00
SA00	Nettoergebnis nach Zuweisung und Entnahmen von Haushaltsrücklagen (Saldo 0 +/- SU23)	-331.800,00	-89.300,00	-152.000,00	26.900,00	-54.400,00

MFP - Finanzierungshaushalt Gesamt 1. und 2. Ebene
- interne Vergütungen enthalten

MVAG	Mittelverwendungs- und aufbringungsgruppen (1. und 2. Ebene)	VA 2020 inkl. NVA	Plan 2021	Plan 2022	Plan 2023	Plan 2024
311	Einzahlungen aus der operativen Verwaltungstätigkeit	1.793.700,00	2.027.800,00	2.026.200,00	2.011.800,00	1.986.600,00
3111	Einzahlungen aus eigenen Abgaben	306.800,00	336.400,00	338.600,00	338.900,00	328.000,00
3112	Einzahlungen aus Ertragsanteilen	927.000,00	1.042.400,00	1.058.000,00	1.073.900,00	1.090.000,00
3113	Einzahlungen aus Gebühren	279.300,00	270.100,00	271.100,00	271.300,00	272.100,00
3114	Einzahlungen aus Leistungen	100.100,00	90.300,00	89.500,00	81.500,00	80.300,00
3115	Einzahlungen aus Besitz und wirtschaftlicher Tätigkeit	135.700,00	136.100,00	136.600,00	136.800,00	136.800,00
3116	Einzahlungen aus Veräußerung von geringwertigen Wirtschaftsgütern (GWG) und sonstige Einzahlungen	44.800,00	152.500,00	132.400,00	109.400,00	79.400,00
312	Einzahlungen aus Transfers (ohne Kapitaltransfers)	394.400,00	367.800,00	325.200,00	250.300,00	202.200,00
3121	Transferzahlungen von Trägern des öffentlichen Rechts	393.200,00	366.600,00	324.000,00	249.100,00	201.000,00
3122	Transferzahlungen von Beteiligungen					
3123	Transferzahlungen von Unternehmen (inkl. Finanzunternehmen)					
3124	Transferzahlungen von Haushalte und Organisationen ohne Erwerbscharakter	1.200,00	1.200,00	1.200,00	1.200,00	1.200,00
3125	Transferzahlungen vom Ausland					
3126	Investitions- und Tilgungszuschüsse zwischen Unternehmungen und Betrieben der Gebietskörperschaft und der Gebietskörperschaft					
313	Einzahlungen aus Finanzerträgen	3.500,00	2.600,00	2.600,00	2.600,00	2.600,00
3131	Einzahlungen aus Zinserträgen	3.500,00	2.600,00	2.600,00	2.600,00	2.600,00
3133	Einzahlungen aus Gewinnentnahmen von marktbestimmten Betrieben					
3134	Sonstige Einzahlungen aus Finanzerträgen					
3135	Einzahlungen aus Dividenden/Gewinnausschüttungen					
31	Summe Einzahlungen operative Gebarung	2.191.600,00	2.398.200,00	2.354.000,00	2.264.700,00	2.191.400,00
321	Auszahlungen aus Personalaufwand	561.600,00	519.800,00	557.600,00	535.000,00	548.100,00
3211	Auszahlungen für Personalaufwand Bezüge, Nebengebühren, und Mehrleistungsvergütungen)	442.600,00	408.500,00	443.800,00	421.000,00	431.700,00
3212	Auszahlungen für gesetzliche und freiwillige Sozialaufwendungen	119.000,00	109.800,00	112.000,00	113.000,00	115.400,00
3213	Auszahlungen aus sonstigem Personalaufwand		1.500,00	1.800,00	1.000,00	1.000,00
322	Auszahlungen aus Sachaufwand (ohne Transferaufwand)	723.700,00	722.400,00	706.400,00	670.100,00	645.000,00
3221	Auszahlungen für Gebrauchs- und Verbrauchsgüter, Handelswaren	95.500,00	81.700,00	81.800,00	76.600,00	76.500,00
3222	Auszahlungen für Verwaltungs- und Betriebsaufwand	127.100,00	123.200,00	124.500,00	125.400,00	125.700,00
3223	Auszahlungen für Leasing- und Mietaufwand	5.300,00	5.300,00	5.300,00	5.300,00	5.300,00
3224	Auszahlungen für Instandhaltung	116.400,00	66.000,00	65.400,00	65.400,00	65.300,00
3225	Sonstige Auszahlungen aus Sachaufwand	379.400,00	446.200,00	429.400,00	397.400,00	372.200,00
323	Auszahlungen aus Transfers (ohne Kapitaltransfers)	664.800,00	656.800,00	674.800,00	689.000,00	703.400,00
3231	Transferzahlungen an Träger des öffentlichen Rechts	626.300,00	621.500,00	639.600,00	654.000,00	668.300,00
3232	Transferzahlungen an Beteiligungen					

MVAG	Mittelverwendungs- und aufbringungsgruppen (1. und 2. Ebene)	VA 2020 inkl. NVA	Plan 2021	Plan 2022	Plan 2023	Plan 2024
3233	Transferzahlungen an Unternehmen (inkl. Finanzunternehmen)					
3234	Transferzahlungen an Haushalte und Organisationen ohne Erwerbscharakter	38.500,00	35.300,00	35.200,00	35.000,00	35.100,00
3235	Transferzahlungen an das Ausland					
3236	Investitions- und Tilgungszuschüsse zwischen Unternehmungen und Betrieben der Gebietskörperschaft und der Gebietskörperschaft					
324	Auszahlungen aus Finanzaufwand	14.700,00	8.100,00	6.500,00	5.000,00	3.700,00
3241	Auszahlungen für Zinsaufwand, für Finanzierungsleasing, für Forderungskauf, für Finanzschulden und derivative Finanzinstrumente mit Grundgeschäft	13.700,00	7.100,00	5.500,00	4.100,00	2.800,00
3242	Auszahlungen für Zinsen aus derivativen Finanzinstrumenten ohne Grundgeschäft					
3243	Auszahlung aus Gewinnentnahmen von marktbestimmten Betrieben					
3244	Sonstige Auszahlungen aus Finanzaufwendungen	1.000,00	1.000,00	1.000,00	900,00	900,00
32	Summe Auszahlungen operative Gebarung	1.964.800,00	1.907.100,00	1.945.300,00	1.899.100,00	1.900.200,00
SA1	Saldo (1) Geldfluss aus der Operativen Gebarung (31 – 32)	226.800,00	491.100,00	408.700,00	365.600,00	291.200,00
331	Einzahlungen aus der Investitionstätigkeit	104.000,00	100.000,00	100.000,00	100.000,00	100.000,00
3311	Einzahlungen aus der Veräußerung von immateriellem Vermögen					
3312	Einzahlungen aus der Veräußerung von Grundstücken und Grundstückeinrichtungen	104.000,00	100.000,00	100.000,00	100.000,00	100.000,00
3313	Einzahlungen aus der Veräußerung von Gebäuden und Bauten					
3314	Einzahlungen aus der Veräußerung von technischen Anlagen, Fahrzeuge und Maschinen					
3315	Einzahlungen aus der Veräußerung von Amts-, Betriebs- und Geschäftsausstattung					
3316	Einzahlungen aus der Veräußerung von Kulturgütern					
3317	Einzahlungen aus der Veräußerung von Beteiligungen					
332	Einzahlungen aus der Rückzahlung von Darlehen sowie gewährten Vorschüssen	0,00	0,00	0,00	0,00	0,00
3321	Einzahlungen aus Darlehen an Träger des öffentlichen Rechts					
3322	Einzahlungen aus Darlehen an Beteiligungen					
3323	Einzahlungen aus Darlehen an Unternehmen und Haushalte					
3325	Einzahlungen aus Vorschüssen und Anzahlungen					
333	Einzahlungen aus Kapitaltransfers	1.695.400,00	3.000,00	3.000,00	2.000,00	2.000,00
3331	Kapitaltransferzahlungen von Trägern des öffentlichen Rechts	846.300,00	3.000,00	3.000,00	2.000,00	2.000,00
3332	Kapitaltransferzahlungen von Beteiligungen					
3333	Kapitaltransferzahlungen von Unternehmen	35.000,00				
3334	Kapitaltransferzahlungen von Haushalten und Organisationen ohne Erwerbscharakter	20.000,00				
3335	Kapitaltransferzahlungen vom Ausland	794.100,00				
33	Summe Einzahlungen investive Gebarung	1.799.400,00	103.000,00	103.000,00	102.000,00	102.000,00
341	Auszahlungen aus der Investitionstätigkeit	380.500,00	278.100,00	217.800,00	162.700,00	123.000,00

MVAG	Mittelverwendungs- und aufbringungsgruppen (1. und 2. Ebene)	VA 2020 inkl. NVA	Plan 2021	Plan 2022	Plan 2023	Plan 2024
3411	Auszahlungen für den Erwerb von immateriellem Vermögen	1.200,00	1.200,00	1.200,00	1.200,00	1.500,00
3412	Auszahlungen für den Erwerb von Grundstücken und Grundstückseinrichtungen	252.400,00	216.000,00	156.000,00	151.000,00	111.000,00
3413	Auszahlungen für den Erwerb von Gebäuden und Bauten	69.700,00	50.000,00	50.000,00		
3414	Auszahlungen für den Erwerb von technischen Anlagen, Fahrzeuge und Maschinen	48.800,00	7.000,00	7.000,00	7.000,00	7.000,00
3415	Auszahlungen für den Erwerb von Amts-, Betriebs- und Geschäftsausstattung	8.400,00	3.900,00	3.600,00	3.500,00	3.500,00
3416	Auszahlungen für den Erwerb von Kulturgütern					
3417	Auszahlungen für den Erwerb von Beteiligungen					
342	Auszahlungen von gewährten Darlehen sowie gewährten Vorschüssen	0,00	0,00	0,00	0,00	0,00
3421	Auszahlung von Darlehen an Träger des öffentlichen Rechts					
3422	Auszahlung von Darlehen an Beteiligungen					
3423	Auszahlung von Darlehen an Unternehmen und Haushalte					
3425	Auszahlungen von Vorschüssen und Anzahlungen					
343	Auszahlungen aus Kapitaltransfers	4.200,00	4.200,00	4.200,00	4.200,00	4.200,00
3431	Kapitaltransferzahlungen an Träger des öffentlichen Rechts	2.500,00	2.500,00	2.500,00	2.500,00	2.500,00
3432	Kapitaltransferzahlungen an Beteiligungen					
3433	Kapitaltransferzahlungen an Unternehmen (Finanzunternehmen)					
3434	Kapitaltransferzahlungen an Haushalte und Organisationen ohne Erwerbscharakter	1.700,00	1.700,00	1.700,00	1.700,00	1.700,00
3435	Kapitaltransferzahlungen an das Ausland					
34	Summe Auszahlungen investive Gebarung	384.700,00	282.300,00	222.000,00	166.900,00	127.200,00
SA2	Saldo (2) Geldfluss aus der Investiven Gebarung (33 – 34)	1.414.700,00	-179.300,00	-119.000,00	-64.900,00	-25.200,00
SA3	Saldo (3) Nettofinanzierungssaldo (Saldo 1 + Saldo 2)	1.641.500,00	311.800,00	289.700,00	300.700,00	266.000,00
351	Einzahlungen aus der Aufnahme von Finanzschulden	0,00	0,00	0,00	0,00	0,00
3511	Einzahlungen aus empfangenen Darlehen von öffentlichen Körperschaften und Rechtsträgern					
3512	Einzahlungen aus empfangenen Darlehen von Beteiligungen					
3513	Einzahlungen aus empfangenen Darlehen von Unternehmen und privaten Haushalten					
3514	Einzahlungen aus Finanzschulden (Finanzunternehmen)					
353	Einzahlungen infolge eines Kapitaltausch bei derivativen Finanzinstrumenten mit Grundgeschäft	0,00	0,00	0,00	0,00	0,00
3530	Einzahlungen infolge eines Kapitaltausch bei derivativen Finanzinstrumenten mit Grundgeschäft					
355	Einzahlungen aus dem Abgang von Finanzinstrumenten	0,00	0,00	0,00	0,00	0,00
3550	Einzahlungen aus dem Abgang von Finanzinstrumenten					
35	Summe Einzahlungen aus der Finanzierungstätigkeit	0,00	0,00	0,00	0,00	0,00

MVAG	Mittelverwendungs- und aufbringungsgruppen (1. und 2. Ebene)	VA 2020 inkl. NVA	Plan 2021	Plan 2022	Plan 2023	Plan 2024
361	Auszahlungen aus der Tilgung von Finanzschulden	1.577.800,00	202.900,00	204.100,00	205.400,00	131.300,00
3611	Auszahlungen aus empfangenen Darlehen von öffentlichen Körperschaften und Rechtsträgern	1.577.800,00	202.900,00	204.100,00	205.400,00	131.300,00
3612	Auszahlungen aus empfangenen Darlehen von Beteiligungen					
3613	Auszahlungen aus empfangenen Darlehen von Unternehmen und privaten Haushalten					
3614	Auszahlungen aus Finanzschulden					
3615	Auszahlung aus der Rückzahlung von Leasingverbindlichkeiten					
363	Auszahlungen infolge eines Kapitaltausch bei derivativen Finanzinstrumenten mit Grundgeschäft	0,00	0,00	0,00	0,00	0,00
3630	Auszahlungen infolge eines Kapitaltausch bei derivativen Finanzinstrumenten mit Grundgeschäft					
365	Auszahlungen für den Erwerb von Finanzinstrumenten	0,00	0,00	0,00	0,00	0,00
3650	Auszahlungen für den Erwerb von Finanzinstrumenten					
36	Summe Auszahlungen aus der Finanzierungstätigkeit	1.577.800,00	202.900,00	204.100,00	205.400,00	131.300,00
SA4	Saldo (4) Geldfluss aus der Finanzierungstätigkeit (35 – 36)	-1.577.800,00	-202.900,00	-204.100,00	-205.400,00	-131.300,00
SA5	Saldo (5) Geldfluss aus der voranschlagswirksamen Gebarung (Saldo 3 + Saldo 4)	63.700,00	108.900,00	85.600,00	95.300,00	134.700,00

Haushaltspotential (aufbauend auf der Ergebnisrechnung)

Nachtragsvoranschlag 2020

Gemeinde Haringsee

Haushaltspotential (aufbauend auf der Ergebnisrechnung)

MVAG	Mittelverwendungs- und -aufbringungsgruppen	Mittelaufbringung	Mittelverwendung	Saldo
211	Erträge aus der operativen Verwaltungstätigkeit	1.793.700,00		
212	Erträge aus Transfers	511.600,00		
213	Finanzerträge	3.500,00		
Summe Erträge (SU 21)		2.308.800,00		
2117	Nicht finanzierungswirksame operative Erträge (Auflösung von Rückstellungen und Aktivierte Eigenleistungen)			
2127	Nicht finanzierungswirksamer Transferertrag (Auflösung von Investitionszuschüssen)	-117.200,00		
2136	Sonstige nicht finanzierungswirksame Finanzerträge (Auflösung von RS Bewertung von Beteiligungen und aktiven Finanzinstrumenten)			
Nicht finanzwirksame Erträge		-117.200,00		
Finanzwirksame Erträge		2.191.600,00		
221	Personalaufwand		565.800,00	
222	Sachaufwand (ohne Transferaufwand)		1.544.300,00	
223	Transferaufwand (laufende Transfers und Kapitaltransfers)		669.000,00	
224	Finanzaufwand		14.700,00	
Summe Aufwendungen (SU 22)			2.793.800,00	
2214	Nicht finanzierungswirksamer Personalaufwand (Dotierung RS für Abfertigungen, Jubiläum u. nicht konsumierte Urlaube)		-4.200,00	
2226	Nicht finanzierungswirksamer Sachaufwand (inkl. Abschreibungen, Dotierung von RS Prozess, ausstehende Rechnungen)		-820.600,00	
2237	Nicht finanzierungswirksamer Transferaufwand (Dotierungen von RS f. Pensionen)			
2245	Nicht finanzierungswirksamer Finanzaufwand (Wertberichtigungen zu Finanzinstrumenten, Aufwendungen aus der Bewertung von Beteiligungen)			
Nicht finanzwirksame Aufwendungen			-824.800,00	
Finanzwirksame Aufwendungen			1.969.000,00	
Finanzwirksames Ergebnis		2.191.600,00	1.969.000,00	222.600,00

Nachtragsvoranschlag 2020

Gemeinde Haringsee

Haushaltspotential (aufbauend auf der Ergebnisrechnung)

MVAG	Mittelverwendungs- und -aufbringungsgruppen	Mittelaufbringung	Mittelverwendung	Saldo
332	Einzahlungen aus der Rückzahlung von Darlehen sowie gewährten Vorschüssen (ohne 3325 mit Projektcode - Anzahlungen)			
1141	Vorräte (+ Veränderung)			
1142	Gegebene Anzahlungen auf Vorräte (+ Veränderung) wiederkehrende Einzahlungen der Kontengruppe 00-06, die keinem Projekt zugeordnet sind	104.000,00		
2301	Entnahmen von Haushaltsrücklagen (Kontengruppe 893)			
Jährliche wiederkehrende Einzahlungen		104.000,00		
36	Auszahlungen aus der Finanzierungstätigkeit		1.577.800,00	
2401	Zuweisung an Haushaltsrücklagen (Kontengruppe 793)			
342	Auszahlungen von gewährten Darlehen sowie gewährten Vorschüssen (ohne 3425 mit Projektcode - Anzahlungen)			
1141	Vorräte (- Veränderung)			
1142	Gegebene Anzahlungen auf Vorräte (- Veränderung) wiederkehrende Klein-Investitionen der Kontengruppe 00-06, die keinem Projekt zugeordnet sind		133.600,00	
Jährliche wiederkehrende Auszahlungen			1.711.400,00	
	Kontengruppe 871, KT der Ergebnisrechnung, mit Projektcode (BZ)	-112.800,00		
Summe Kapitaltransfers der Ergebnisrechnung		-112.800,00		
Jährliches Haushaltspotential		2.182.800,00	3.680.400,00	-1.497.600,00
	Jährliches Haushaltspotential	-1.497.600,00		
	kumuliertes Haushaltspotential zum 31.12.2019 (Vorjahr)			
Verfügbares Haushaltspotential		-1.497.600,00		
	<i>davon (dient ausschließlich der Information) Kontengruppe 871, KT der Ergebnisrechnung, ohne Projektcode (sind BZ zum Haushaltsausgleich)</i>	7.000,00		
2401	Zuweisung an Haushaltsrücklagen (Kontengruppe 794)		200,00	
2401	Zuweisung an Haushaltsrücklagen (Kontengruppe 795)		1.700,00	
Jährliche Aufwände für Rücklagen			1.900,00	
2301	Entnahmen von Haushaltsrücklagen (Kontengruppe 894)	29.700,00		
2301	Entnahmen von Haushaltsrücklagen (Kontengruppe 895)	125.400,00		
Jährliche RL-Erträge f. Investitionen (finanzw.)		155.100,00		
Endbestand kumuliertes Haushaltspotential		-1.342.500,00	1.900,00	-1.344.400,00

Nachweis der Investitionstätigkeit

Vorhaben	Vorhabensbezeichnung	RA 2018	VA bis 2020	VA 2020	Plan 2021	Plan 2022	Plan 2023	Plan 2024	Plan Gesamt
Konto	Bezeichnung								
1000010	BAUHOF HARINGSEE (ab 2010)								
	Auszahlungen - Investitionen - Mittelverwendung			50.000,00	50.000,00	50.000,00	0,00	0,00	150.000,00
	Anschaffungs- oder Herstellungskosten			50.000,00	50.000,00	50.000,00	0,00	0,00	150.000,00
	5/029200-010000 BAUHOF			50.000,00	50.000,00	50.000,00			150.000,00
	Einzahlungen - Finanzierung - Mittelherkunft			50.000,00	50.000,00	50.000,00	0,00	0,00	150.000,00
	Mittel aus Geldfluss aus der operativen Gebarung			0,00	20.000,00	20.000,00	0,00	0,00	40.000,00
	6/029200+829910 Zuführung an Projekt Bauhof				20.000,00	20.000,00			40.000,00
	Bedarfszuweisungen/KTZ			30.000,00	30.000,00	30.000,00	0,00	0,00	90.000,00
	6/029200+871000 Bedarfszuweisungen			30.000,00	30.000,00	30.000,00			90.000,00
	Haushaltsrücklagen/Zahlungsmittelreserven			20.000,00	0,00	0,00	0,00	0,00	20.000,00
	6/029200+895001 Entnahmen von allgemeinen Haushaltsrücklagen			20.000,00					20.000,00
	Sonstige Kapitaltransfers und Subventionen			0,00	0,00	0,00	0,00	0,00	0,00
	Darlehen			0,00	0,00	0,00	0,00	0,00	0,00
	Finanzierungsleasing			0,00	0,00	0,00	0,00	0,00	0,00
	Veräußerung langfristiges Vermögen und sonstiges			0,00	0,00	0,00	0,00	0,00	0,00
Finanzierungsergebnis 1000010				0,00	0,00	0,00	0,00	0,00	0,00
				<i>inklusive Vorjahre</i>	0,00	0,00	0,00	0,00	

Vorhaben	Vorhabensbezeichnung	RA 2018	VA bis 2020	VA 2020	Plan 2021	Plan 2022	Plan 2023	Plan 2024	Plan Gesamt
Konto	Bezeichnung								
1000022	Wasserleitung (ab 2018)								
	Auszahlungen - Investitionen - Mittelverwendung			20.000,00	50.000,00	50.000,00	50.000,00	50.000,00	220.000,00
	Anschaffungs- oder Herstellungskosten			20.000,00	50.000,00	50.000,00	50.000,00	50.000,00	220.000,00
	5/850000-004000 Wasser- und Abwasserbauten und -anlagen			20.000,00	50.000,00	50.000,00	50.000,00	50.000,00	220.000,00
	Einzahlungen - Finanzierung - Mittelherkunft			20.000,00	50.000,00	50.000,00	50.000,00	50.000,00	220.000,00
	Mittel aus Geldfluss aus der operativen Gebarung			0,00	50.000,00	50.000,00	50.000,00	50.000,00	200.000,00
	6/850000+829910 Zuführung an Projekt Wasser				50.000,00	50.000,00	50.000,00	50.000,00	200.000,00
	Bedarfszuweisungen/KTZ			0,00	0,00	0,00	0,00	0,00	0,00
	Haushaltsrücklagen/Zahlungsmittelreserven			20.000,00	0,00	0,00	0,00	0,00	20.000,00
	6/850000+895001 Entnahmen von allgemeinen Haushaltsrücklagen			20.000,00					20.000,00
	Sonstige Kapitaltransfers und Subventionen			0,00	0,00	0,00	0,00	0,00	0,00
	Darlehen			0,00	0,00	0,00	0,00	0,00	0,00
	Finanzierungsleasing			0,00	0,00	0,00	0,00	0,00	0,00
	Veräußerung langfristiges Vermögen und sonstiges			0,00	0,00	0,00	0,00	0,00	0,00
Finanzierungsergebnis 1000022				0,00	0,00	0,00	0,00	0,00	0,00
				<i>inklusive Vorjahre</i>	0,00	0,00	0,00	0,00	0,00

Vorhaben	Vorhabensbezeichnung	RA 2018	VA bis 2020	VA 2020	Plan 2021	Plan 2022	Plan 2023	Plan 2024	Plan Gesamt
Konto	Bezeichnung								
2000001	Sonstige Investitionen (ab 2020)								
	Auszahlungen - Investitionen - Mittelverwendung			134.800,00	13.100,00	12.800,00	12.700,00	13.000,00	186.400,00
	Anschaffungs- oder Herstellungskosten			134.800,00	13.100,00	12.800,00	12.700,00	13.000,00	186.400,00
1/010000-020000	ANKAUF VON MASCHINEN			1.500,00	1.500,00	1.500,00	1.500,00	1.500,00	7.500,00
1/010000-042000	AMTSAUSSTATTUNG			1.500,00	800,00	500,00	500,00	500,00	3.800,00
1/010000-070000	EDV-SOFTWARE			1.200,00	1.200,00	1.200,00	1.200,00	1.500,00	6.300,00
1/211000-020000	ANKAUF VON MASCHINEN			500,00	500,00	500,00	500,00	500,00	2.500,00
1/211000-042000	Amtsausstattung			500,00	500,00	500,00	500,00	500,00	2.500,00
1/211000-042100	SCHULMÖBEL, LEHRMITTEL			900,00	900,00	900,00	800,00	800,00	4.300,00
1/240000-020000	Maschinen und maschinelle Anlagen			500,00	500,00	500,00	500,00	500,00	2.500,00
1/240000-040000	Fahrzeuge			38.300,00					38.300,00
1/240000-042000	ANSCHAFFUNGEN (MÖBEL,BÜCHER,SPIELE)			700,00	700,00	700,00	700,00	700,00	3.500,00
1/612000-020000	ANKAUF VON MASCHINEN			3.000,00	3.000,00	3.000,00	3.000,00	3.000,00	15.000,00
1/640000-050000	ANKAUF VON VERKEHRSZEICHEN U. - SPIEGELN			1.000,00	1.000,00	1.000,00	1.000,00	1.000,00	5.000,00
1/815000-050000	Spielgeräte			3.000,00					3.000,00
1/840000-001000	Unbebaute Grundstücke - Grundankauf			72.400,00					72.400,00
1/851000-020000	Anschaffung von Maschinen			5.000,00	1.500,00	1.500,00	1.500,00	1.500,00	11.000,00
1/851000-042000	Amtsausstattung - LABOR			4.800,00	1.000,00	1.000,00	1.000,00	1.000,00	8.800,00
	Einzahlungen - Finanzierung - Mittelherkunft			104.000,00	100.000,00	100.000,00	100.000,00	100.000,00	504.000,00
	Mittel aus Geldfluss aus der operativen Gebarung			104.000,00	100.000,00	100.000,00	100.000,00	100.000,00	504.000,00
2/840000+001000	VERKAUF VON GRUNDSTÜCKEN			104.000,00	100.000,00	100.000,00	100.000,00	100.000,00	504.000,00
	Bedarfszuweisungen/KTZ			0,00	0,00	0,00	0,00	0,00	0,00
	Haushaltsrücklagen/Zahlungsmittelreserven			0,00	0,00	0,00	0,00	0,00	0,00
	Sonstige Kapitaltransfers und Subventionen			0,00	0,00	0,00	0,00	0,00	0,00
	Darlehen			0,00	0,00	0,00	0,00	0,00	0,00
	Finanzierungsleasing			0,00	0,00	0,00	0,00	0,00	0,00
	Veräußerung langfristiges Vermögen und sonstiges			0,00	0,00	0,00	0,00	0,00	0,00
Finanzierungsergebnis 2000001				-30.800,00	86.900,00	87.200,00	87.300,00	87.000,00	317.600,00
				<i>inklusive Vorjahre</i>	56.100,00	143.300,00	230.600,00	317.600,00	

Vorhaben	Vorhabensbezeichnung	RA 2018	VA bis 2020	VA 2020	Plan 2021	Plan 2022	Plan 2023	Plan 2024	Plan Gesamt
Konto	Bezeichnung								
1000002	Straßenbau, Beleuchtung u. Straßengeräte (ab 1994)								
	Auszahlungen - Investitionen - Mittelverwendung			59.700,00	50.000,00	40.000,00	40.000,00	50.000,00	239.700,00
	Anschaffungs- oder Herstellungskosten			59.700,00	50.000,00	40.000,00	40.000,00	50.000,00	239.700,00
5/612000-002000	STRASSENBAU STRASSENBAU, BELEUCHTUNG			40.000,00	50.000,00	40.000,00	40.000,00	50.000,00	220.000,00
5/612000-010000	Gebäude und Bauten Buswartehäuschen			19.700,00					19.700,00
	Einzahlungen - Finanzierung - Mittelherkunft			59.700,00	50.000,00	40.000,00	40.000,00	50.000,00	239.700,00
	Mittel aus Geldfluss aus der operativen Gebarung			0,00	0,00	0,00	0,00	0,00	0,00
	Bedarfszuweisungen/KTZ			30.000,00	50.000,00	40.000,00	40.000,00	50.000,00	210.000,00
6/612000+871000	BEDARFSZUWEISUNG STRASSENBAU, BELEUCHTUNG			30.000,00	50.000,00	40.000,00	40.000,00	50.000,00	210.000,00
	Haushaltsrücklagen/Zahlungsmittelreserven			29.700,00	0,00	0,00	0,00	0,00	29.700,00
6/612000+894001	Entnahmen von zweckgebundenen Haushaltsrücklagen			29.700,00					29.700,00
	Sonstige Kapitaltransfers und Subventionen			0,00	0,00	0,00	0,00	0,00	0,00
	Darlehen			0,00	0,00	0,00	0,00	0,00	0,00
	Finanzierungsleasing			0,00	0,00	0,00	0,00	0,00	0,00
	Veräußerung langfristiges Vermögen und sonstiges			0,00	0,00	0,00	0,00	0,00	0,00
Finanzierungsergebnis 1000002				0,00	0,00	0,00	0,00	0,00	0,00
				<i>inklusive Vorjahre</i>	0,00	0,00	0,00	0,00	0,00

Vorhaben	Vorhabensbezeichnung	RA 2018	VA bis 2020	VA 2020	Plan 2021	Plan 2022	Plan 2023	Plan 2024	Plan Gesamt
Konto	Bezeichnung								
1000003	Kanalbau (ab 1994)								
	Auszahlungen - Investitionen - Mittelverwendung			25.000,00	0,00	0,00	0,00	0,00	25.000,00
	Anschaffungs- oder Herstellungskosten			25.000,00	0,00	0,00	0,00	0,00	25.000,00
	5/851000-618000 Instandhaltung Kläranlage			25.000,00					25.000,00
	Einzahlungen - Finanzierung - Mittelherkunft			25.000,00	0,00	0,00	0,00	0,00	25.000,00
	Mittel aus Geldfluss aus der operativen Gebarung			0,00	0,00	0,00	0,00	0,00	0,00
	Bedarfszuweisungen/KTZ			0,00	0,00	0,00	0,00	0,00	0,00
	Haushaltsrücklagen/Zahlungsmittelreserven			25.000,00	0,00	0,00	0,00	0,00	25.000,00
	6/851000+895001 Entnahmen von allgemeinen Haushaltsrücklagen			25.000,00					25.000,00
	Sonstige Kapitaltransfers und Subventionen			0,00	0,00	0,00	0,00	0,00	0,00
	Darlehen			0,00	0,00	0,00	0,00	0,00	0,00
	Finanzierungsleasing			0,00	0,00	0,00	0,00	0,00	0,00
	Veräußerung langfristiges Vermögen und sonstiges			0,00	0,00	0,00	0,00	0,00	0,00
Finanzierungsergebnis 1000003				0,00	0,00	0,00	0,00	0,00	0,00
				<i>inklusive Vorjahre</i>	0,00	0,00	0,00	0,00	

Vorhaben	Vorhabensbezeichnung	RA 2018	VA bis 2020	VA 2020	Plan 2021	Plan 2022	Plan 2023	Plan 2024	Plan Gesamt
Konto	Bezeichnung								
1000005	Güterwege (ab 2000)								
	Auszahlungen - Investitionen - Mittelverwendung			16.000,00	15.000,00	15.000,00	10.000,00	10.000,00	66.000,00
	Anschaffungs- oder Herstellungskosten			16.000,00	15.000,00	15.000,00	10.000,00	10.000,00	66.000,00
	5/710000-002000 Güterwege			16.000,00	15.000,00	15.000,00	10.000,00	10.000,00	66.000,00
	Einzahlungen - Finanzierung - Mittelherkunft			16.000,00	15.000,00	15.000,00	10.000,00	10.000,00	66.000,00
	Mittel aus Geldfluss aus der operativen Gebarung			0,00	9.000,00	9.000,00	6.000,00	6.000,00	30.000,00
	6/710000+829910 Zuführung an Projekt Güterwege				9.000,00	9.000,00	6.000,00	6.000,00	30.000,00
	Bedarfszuweisungen/KTZ			5.600,00	6.000,00	6.000,00	4.000,00	4.000,00	25.600,00
	6/710000+301000 Kapitaltransfers von Ländern, Landesfonds und Landeskammern			2.800,00	3.000,00	3.000,00	2.000,00	2.000,00	12.800,00
	6/710000+871000 Bedarfszuweisungen Bund/Land			2.800,00	3.000,00	3.000,00	2.000,00	2.000,00	12.800,00
	Haushaltsrücklagen/Zahlungsmittelreserven			10.400,00	0,00	0,00	0,00	0,00	10.400,00
	6/710000+895001 Entnahmen von allgemeinen Haushaltsrücklagen			10.400,00					10.400,00
	Sonstige Kapitaltransfers und Subventionen			0,00	0,00	0,00	0,00	0,00	0,00
	Darlehen			0,00	0,00	0,00	0,00	0,00	0,00
	Finanzierungsleasing			0,00	0,00	0,00	0,00	0,00	0,00
	Veräußerung langfristiges Vermögen und sonstiges			0,00	0,00	0,00	0,00	0,00	0,00
Finanzierungsergebnis 1000005				0,00	0,00	0,00	0,00	0,00	0,00
				<i>inklusive Vorjahre</i>	0,00	0,00	0,00	0,00	

Vorhaben	Vorhabensbezeichnung	RA 2018	VA bis 2020	VA 2020	Plan 2021	Plan 2022	Plan 2023	Plan 2024	Plan Gesamt
Konto	Bezeichnung								
1000008	Amtsgebäude Renovierung (ab 2019)								
	Auszahlungen - Investitionen - Mittelverwendung			100.000,00	100.000,00	50.000,00	50.000,00	0,00	300.000,00
	Anschaffungs- oder Herstellungskosten			100.000,00	100.000,00	50.000,00	50.000,00	0,00	300.000,00
5/029100-050100	RENOVIERUNG GEMEINDEGEBÄUDE			100.000,00	100.000,00	50.000,00	50.000,00		300.000,00
	Einzahlungen - Finanzierung - Mittelherkunft			100.000,00	100.000,00	50.000,00	50.000,00	0,00	300.000,00
	Mittel aus Geldfluss aus der operativen Gebarung			0,00	50.000,00	30.000,00	30.000,00	0,00	110.000,00
6/029100+829910	Zuführung an Projekt Amtshaus				50.000,00	30.000,00	30.000,00		110.000,00
	Bedarfszuweisungen/KTZ			50.000,00	50.000,00	20.000,00	20.000,00	0,00	140.000,00
6/029100+871000	BEDARFSZUWEISUNGEN RENOVIERUNG			50.000,00	50.000,00	20.000,00	20.000,00		140.000,00
	Haushaltsrücklagen/Zahlungsmittelreserven			50.000,00	0,00	0,00	0,00	0,00	50.000,00
6/029100+895001	Entnahmen von allgemeinen Haushaltsrücklagen			50.000,00					50.000,00
	Sonstige Kapitaltransfers und Subventionen			0,00	0,00	0,00	0,00	0,00	0,00
	Darlehen			0,00	0,00	0,00	0,00	0,00	0,00
	Finanzierungsleasing			0,00	0,00	0,00	0,00	0,00	0,00
	Veräußerung langfristiges Vermögen und sonstiges			0,00	0,00	0,00	0,00	0,00	0,00
Finanzierungsergebnis 1000008				0,00	0,00	0,00	0,00	0,00	0,00
				<i>inklusive Vorjahre</i>	0,00	0,00	0,00	0,00	0,00

Leasingspiegel (Anlage 6i)

Finanzierungsleasing

Ansatz- oder Projektbezeichnung	Anschaffungskosten	Buchwert 31.12.2019	Buchwert 31.12.2020	Summe ausstehender Mindestleasing- zahlungen	Restlaufzeit in Jahren
Summe	0,00	0,00	0,00	0,00	

Wirtschaftliche Unternehmungen, Betriebe, betriebsähnliche Einrichtungen gem. § 1 Abs. 2

Summe	0,00	0,00	0,00	0,00	
-------	------	------	------	------	--

Operating Leasing

Ansatz- oder Projektbezeichnung	Grundmietzeit in Jahren	Gesamtkosten	Einmalkautiion	Leasingentgelt (ohne laufender Kautiion)	Laufende Kautiion	Restlaufzeit in Jahren	Kumulierte Restzahlungen
Summe		0,00	0,00	0,00	0,00		0,00

Wirtschaftliche Unternehmungen, Betriebe, betriebsähnliche Einrichtungen gem. § 1 Abs. 2

Summe		0,00	0,00	0,00	0,00		0,00
-------	--	------	------	------	------	--	------

Nachweis Vermögen mit abgeänderter Nutzungsdauer

Konto	Bezeichnung	Nutzungsdauer lt. VRV	Abweichende Nutzungsdauer	Begründung
3/0060001/01206	Gebäude Haupstr. 56	50,0	30,0	Restnutzungsdauer nach Renovierung
3/0440001/01281	BA 100 Kanalkataster	0,0	25,0	lt. Empfehlung IVW3
3/0440001/01320	KT BA 100 Kanalkataster	0,0	25,0	lt. Empfehlung IVW3
4/0440001/01100	Software ab 2018	0,0	4,0	In Anlehnung an die Hardware
4/0440001/01101	Software 2017	0,0	4,0	In Anlehnung an die Hardware
4/0440001/01105	Lizenz Server 2019	0,0	4,0	In Anlehnung an die Hardware
4/0440001/01110	Flächenwidmungsplan 2010	0,0	10,0	lt. Empfehlung IVW3
4/0440001/01111	Flächenwidmungsplan 2011	0,0	10,0	lt. Empfehlung IVW3
4/0440001/01215	Flächenwidmungsplan 2012	0,0	10,0	lt. Empfehlung IVW3
4/0440001/01216	Flächenwidmungsplan 2013	0,0	10,0	lt. Empfehlung IVW3
4/0440001/01217	Flächenwidmungsplan 2014	0,0	10,0	lt. Empfehlung IVW3
4/0440001/01218	Flächenwidmungsplan 2015	0,0	10,0	lt. Empfehlung IVW3
4/0440001/01219	Flächenwidmungsplan 2016	0,0	10,0	lt. Empfehlung IVW3
4/0440001/01220	Flächenwidmungsplan 2017	0,0	10,0	lt. Empfehlung IVW3
4/0440001/01221	Flächenwidmungsplan 2018	0,0	10,0	lt. Empfehlung IVW3

Dienstpostenplan
- interne Anlage b

Dienstpostenplan für das Haushaltsjahr 2020

Dienst- Posten- Plan Nr.	Dienstzweig Nr.	Anzahl	Verwendungsgruppe		Funktionsverwendung		
			Beamte	VB	Verwendung	Funktionsgruppe	Personalzulagenanspruch
1	71	1	-	7	Amtsleiter		
2	71	2	-	6	Vertragsbedienstete		
3	71	1	-	5	Vertragsbedienstete		
4	2	3	-	5	Facharbeiter		
5	2	2	-	4	Facharbeiter		
6	12	4	-	3	Kindergarten		
7	12	2	-	3	Tagesbetreuungseinrichtung		
8	12	1	-	3	Schulische NM-Betreuung		
9	11	1	-	3	Reinigung		
10	14	1	-	3	Schulbus		

Seite	Inhalt
3	Vorbericht
15	NVA Ergebnishaushalt Gesamt 1. Ebene (Anlage 1a) - interne Vergütungen enthalten
19	NVA Ergebnishaushalt Gesamt 1. und 2. Ebene (Anlage 1a) - interne Vergütungen enthalten
23	Ergebnishaushalt Bereichsbudget 1. und 2. Ebene (Anlage 1a)
45	NVA Finanzierungshaushalt Gesamt 1. Ebene (Anlage 1b) - interne Vergütungen enthalten
49	NVA Finanzierungshaushalt Gesamt 1. und 2. Ebene (Anlage 1b) - interne Vergütungen enthalten
55	Finanzierungshaushalt Bereichsbudget 1. und 2. Ebene (Anlage 1b)
97	Querschnitt (Anlage 5b)
103	NVA Ergebnis- und Finanzierungsvoranschlag Detailnachweis
175	Personaldaten iSd ÖStp (Anlage 4)
179	Nachweis über Transferzahlungen (Anlage 6a)
183	Nachweis über Haushaltsrücklagen und Zahlungsmittelreserven (Anlage 6b)
187	Einzelnachweis über Finanzschulden und Schuldendienst (Anlage 6c)
193	Nachweis über hausinterne Vergütungen (Anlage 6f)
197	MFP - Ergebnishaushalt Gesamt 1. und 2. Ebene - interne Vergütungen enthalten
201	MFP - Finanzierungshaushalt Gesamt 1. und 2. Ebene - interne Vergütungen enthalten
207	Haushaltspotential (aufbauend auf der Ergebnisrechnung)
211	Nachweis der Investitionstätigkeit
221	Leasingspiegel (Anlage 6i)
225	Nachweis Vermögen mit abgeänderter Nutzungsdauer
229	Dienstpostenplan