

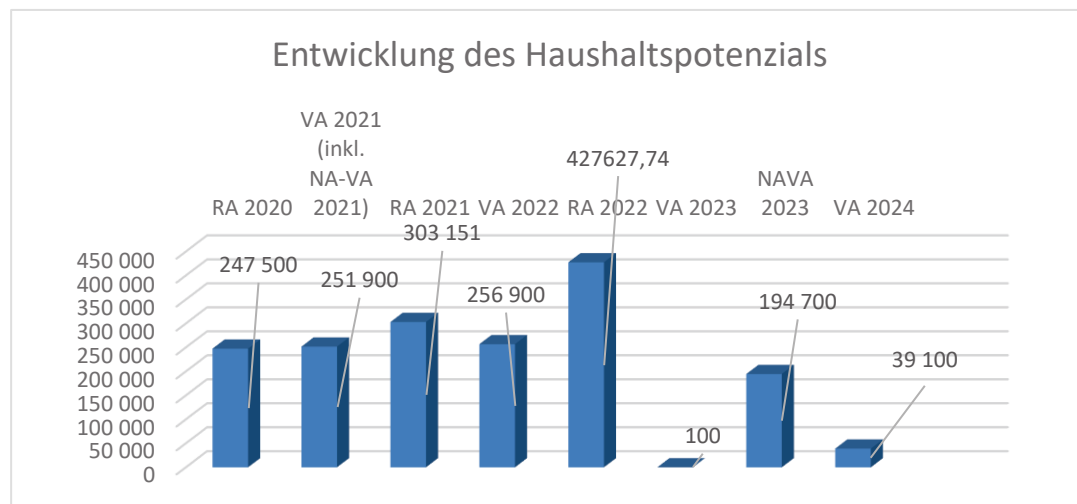


Gemeinde Haringsee
Voranschlag 2024

Vorbericht
- interne Anlage b

Vorbericht zum Voranschlag 2024 gemäß § 3 der NÖ Gemeindehaushaltsverordnung (NÖ GHVO)

Entwicklung des Haushaltspotenzials

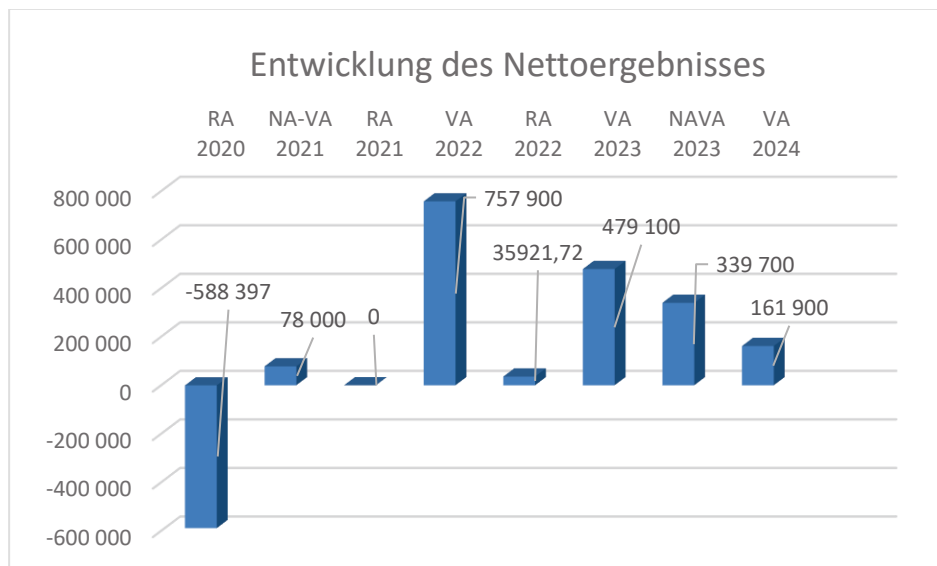


Erläuterung:

Das Haushaltspotential hat seine Grundlage in § 67 Z. 11 der NÖ Gemeindeordnung 1973 (NÖ GO 1973) und war erstmals im Voranschlag 2020 auszuweisen. Die Angaben zu den Vorjahren entfallen daher.

Haushaltspotential: Differenz der wiederkehrenden Mittelaufbringungen abzüglich der wiederkehrenden Mittelverwendungen unter Berücksichtigung der entsprechenden Forderungen und Verbindlichkeiten. Das Haushaltspotential ist eine wichtige Kenngröße und gibt die aktuelle Leistungsfähigkeit der Gemeinde wieder. Das schafft Vergleichbarkeit mit der bisherigen Rechtslage, aus der Überschüsse und Abgänge abzuleiten waren und dient der Transparenz. Wenn das Haushaltspotential innerhalb des Zeitraumes des mittelfristigen Finanzplanes laufend negativ ist, ist ein Haushaltskonsolidierungskonzept zu erstellen (§ 72b Abs. 1 Z. 2 NÖ GO 1973).

Entwicklung des Nettoergebnisses



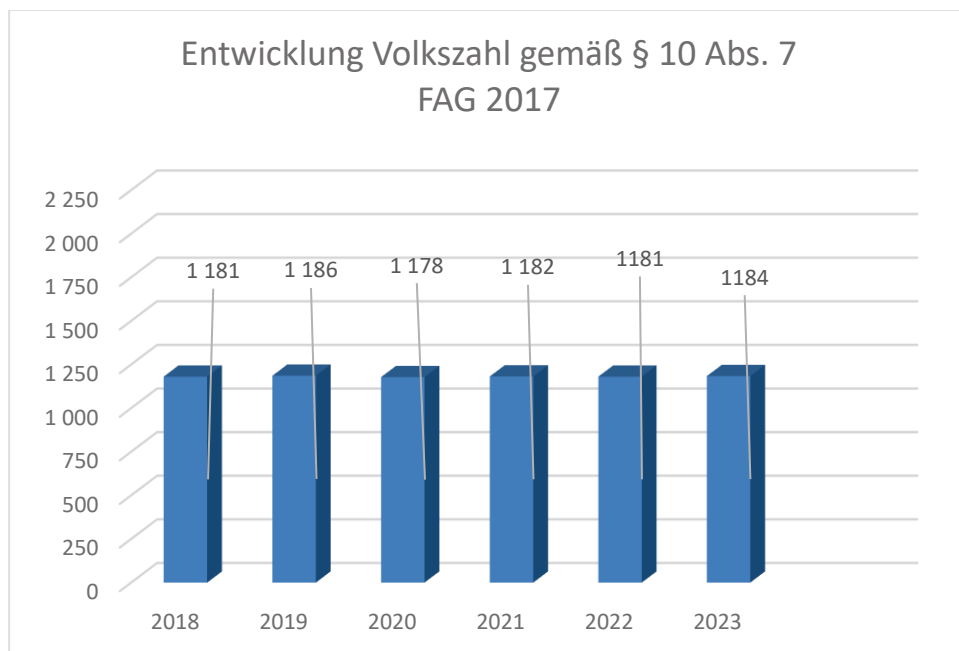
Erläuterung:

Beim Nettoergebnis handelt es sich um das Ergebnis des Ergebnisvoranschlags und war erstmals für das Haushaltsjahr 2020 auszuweisen. Die Angaben zu den Vorjahren entfallen daher.

Ein positives Nettoergebnis bedeutet, dass die Erträge voraussichtlich ausreichend sein werden, die Aufwendungen für die kommunalen Leistungen (inklusive des Werteverzehrs des Anlagevermögens in Form der Abschreibungen) abzudecken.

Ein negatives Nettoergebnis heißt, dass dies nicht zur Gänze (in der Höhe des negativen Wertes) möglich ist.

Entwicklung der Volkszahl gemäß § 10 Abs. 7 FAG 2017, BGBl. I Nr. 116/2016 in der Fassung BGBl. I Nr. 106/2018

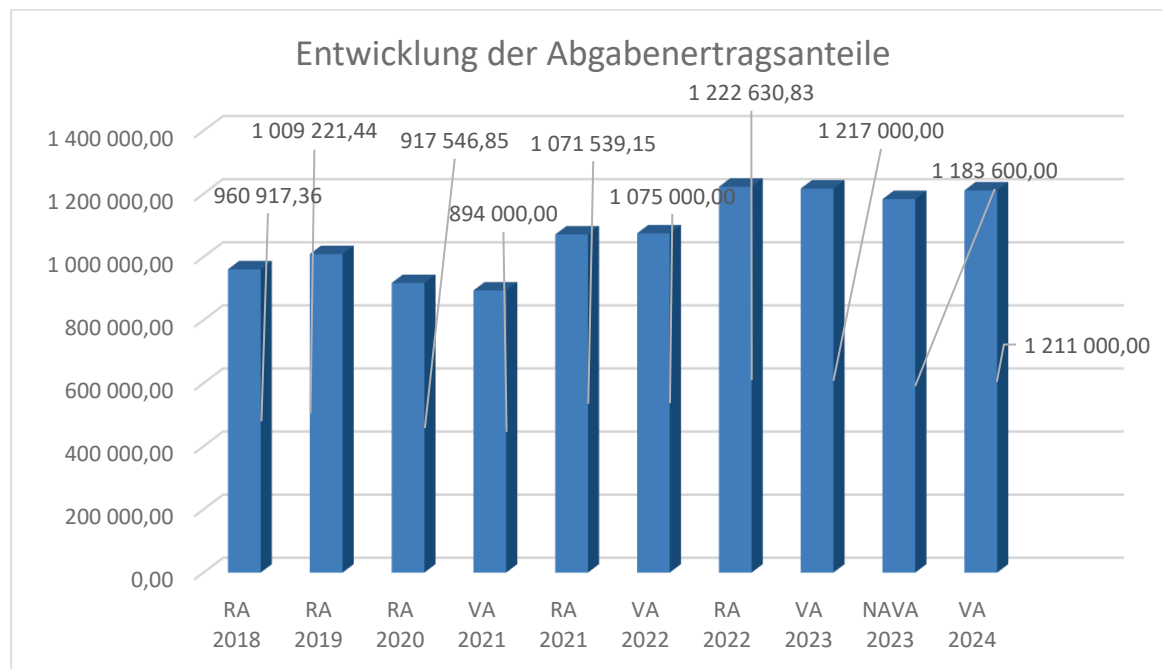


Erläuterung:

Die Volkszahl gemäß § 10 Abs. 7 FAG 2017 wird jährlich von der Bundesanstalt Statistik Austria zum Stichtag 31. Oktober festgestellt und wirkt mit dem Beginn des übernächsten Kalenderjahres. Sie dient für die Berechnung der Abgabenertragsanteile und darf nicht automatisch mit der Volkszahl für die Berechnung der Gemeinderatsmandate verwechselt werden.

Eine Erhöhung bzw. Verminderung der Volkszahl (jährlich) ist ein wesentlicher Indikator für die Berechnung der Abgabenertragsanteile.

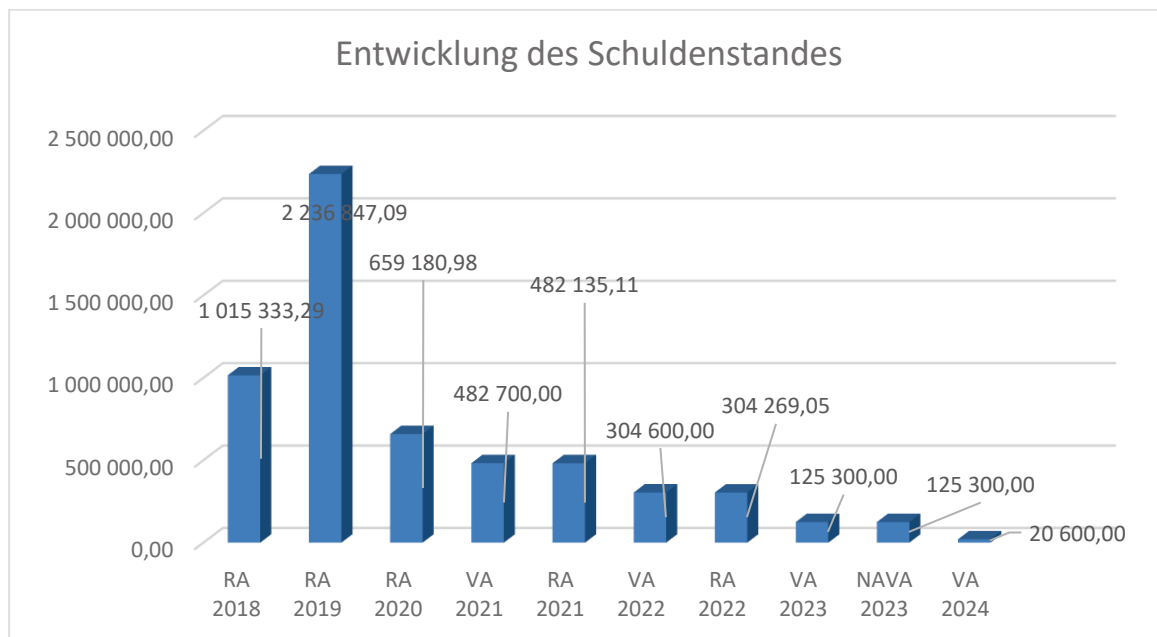
Entwicklung der Abgabenertragsanteile



Erläuterung:

Die Gebietskörperschaften (Bund, Länder und Gemeinden) erhalten auf Basis des aktuellen Finanzausgleichs aus den gemeinschaftlichen Bundesabgaben (z.B. Umsatzsteuer, Körperschaftssteuer, Lohnsteuer, Versicherungssteuer, Mineralölsteuer, Normverbrauchsabgabe, Tabaksteuer udgl.) entsprechende Anteile. Im Bereich der Gemeinden spielen dabei die Volkszahl und der abgestufte Bevölkerungsschlüssel eine besondere Rolle. Die sogenannten „Abgabenertragsanteile“ bilden in den meisten Gemeinden die wichtigste Einnahmequelle. Ein Steigen der Abgabenertragsanteile weist auch auf eine Erhöhung der Volkszahl hin.

Entwicklung des Schuldenstandes



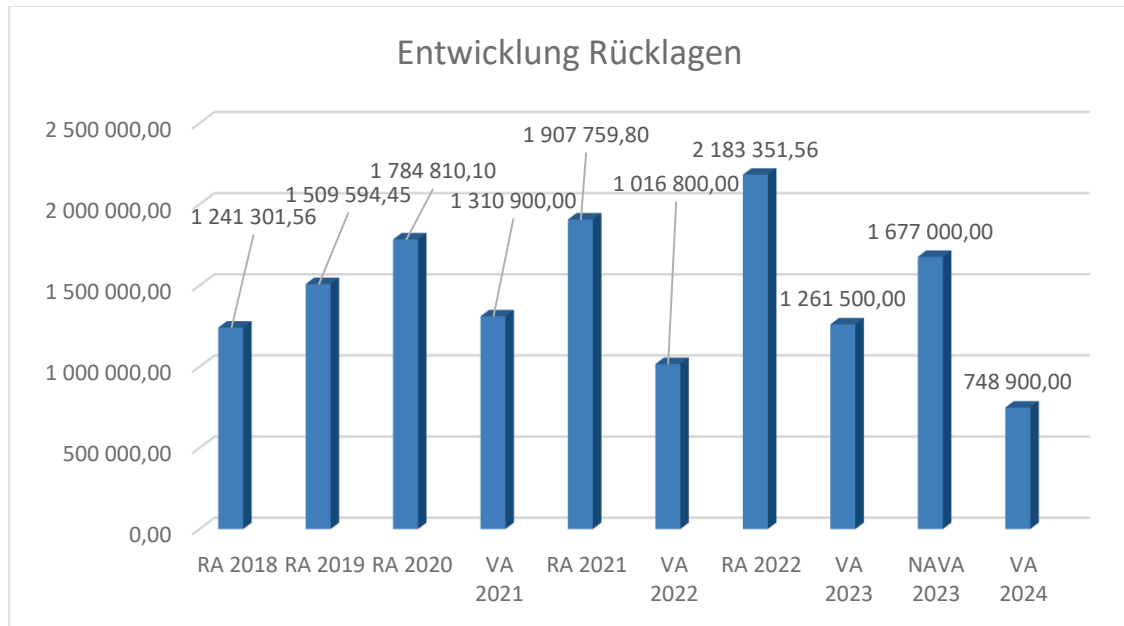
Erläuterung:

Die Entwicklung des Schuldenstandes zeigt auf, inwieweit der Schuldenstand über die Jahre erhöht oder reduziert wird.

Begründung durch die Gemeinde:

Die Erhöhung des Schuldenstandes von 2018 auf 2019 ist auf den Neubau der Tagesbetreuungseinrichtung im baulichen Verband mit einem zweigruppigen NÖ Landeskindergarten, der zum größten Teil mit Darlehen finanziert wurde zurückzuführen. Das Darlehen Kindergarten/TBE Neubau wurde 2020 komplett ausbezahlt.

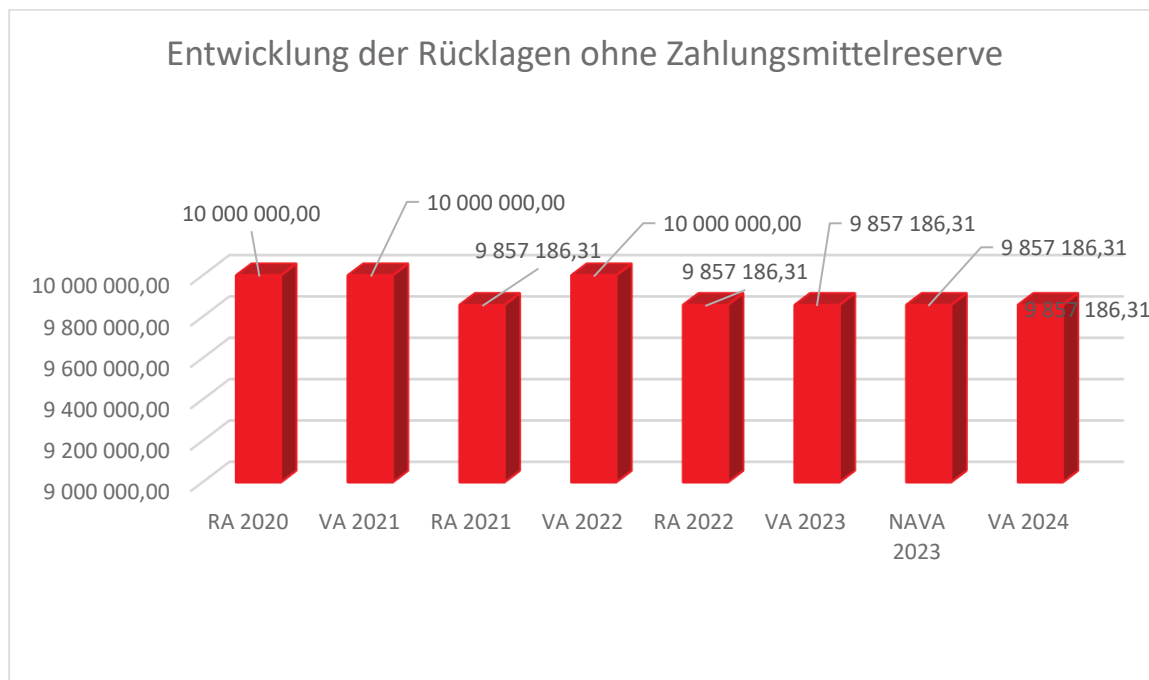
Entwicklung der Rücklagen mit Zahlungsmittelreserve



Erläuterung:

Die Entwicklung der Rücklagen zeigt an, inwieweit Rücklagen vorhanden sind und ob Rücklagen aufgebaut bzw. aufgebraucht werden.

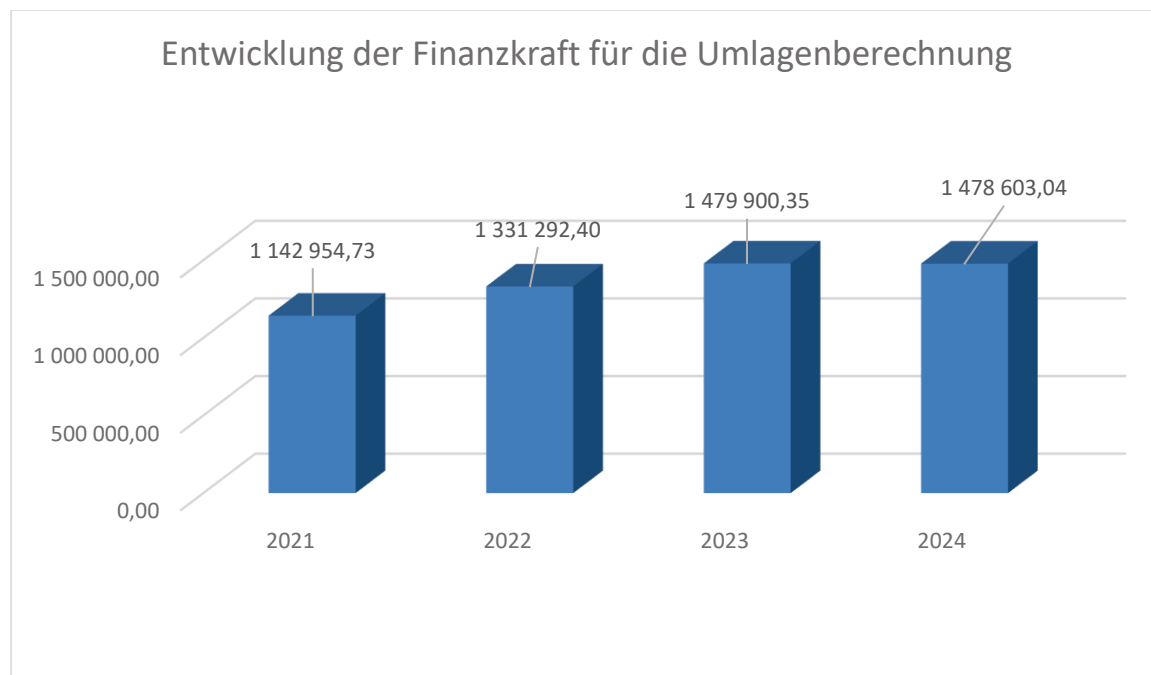
Entwicklung der Rücklagen ohne Zahlungsmittelreserve



Erläuterung:

Die Rücklage ohne Zahlungsmittelreserve wurde in der Eröffnungsbilanz gebildet. Das negative Nettoergebnis vom RA 2021 wurde mittels dieser Rücklage ausgeglichen.

Entwicklung der Finanzkraft für die Umlagenberechnung



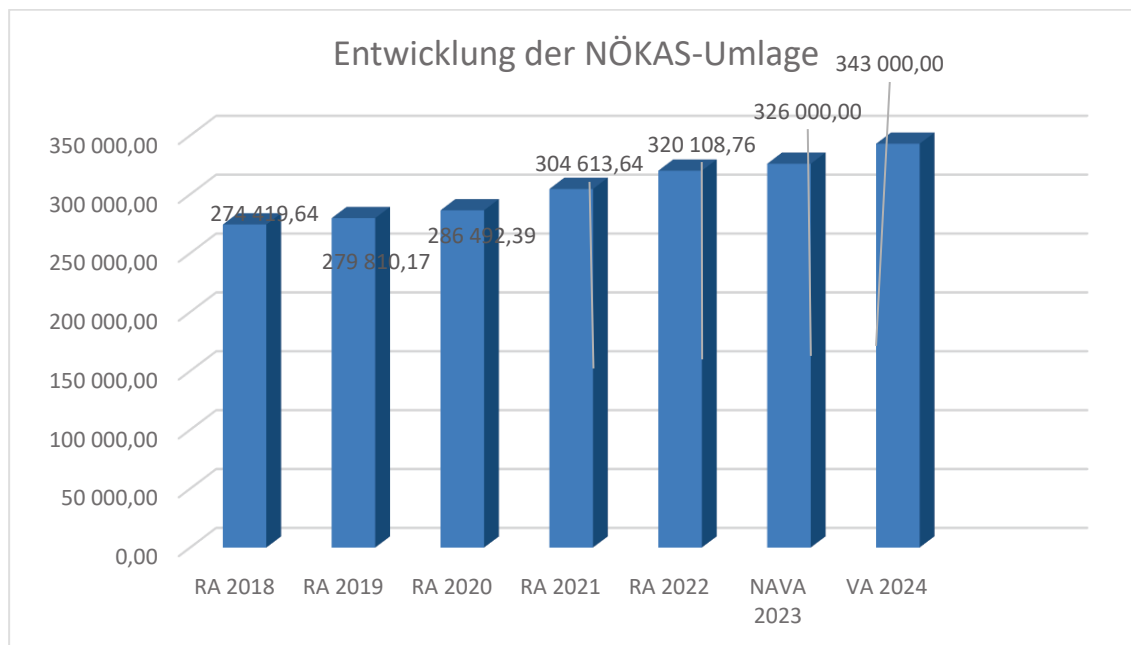
Erläuterung:

Die Finanzkraft einer Gemeinde wird aus den

- Erträgen der ausschließlichen Gemeindeabgaben ohne die Gebühren für die Benützung von Gemeindeeinrichtungen und -anlagen und ohne die Interessentenbeiträge von Grundstückseigentümern und Anrainern und
- Ertragsanteilen an den gemeinschaftlichen Bundesabgaben ohne Spielbankenabgabe ermittelt.

Basis für die Ermittlung der Finanzkraft sind die tatsächlichen Beträge aufgrund der Rechnungsabschlüsse. Die Darstellung der Entwicklung der Finanzkraft für die Umlagenberechnung hat insbesondere auf die Beitragsleistung der Gemeinden zum NÖ Krankenanstaltensprengel (NÖKAS) und zur Sozialumlage Auswirkungen. Eine Erhöhung oder Reduktion/Verminderung der Finanzkraft wirkt sich unmittelbar auf die Beitragsleistung aus.

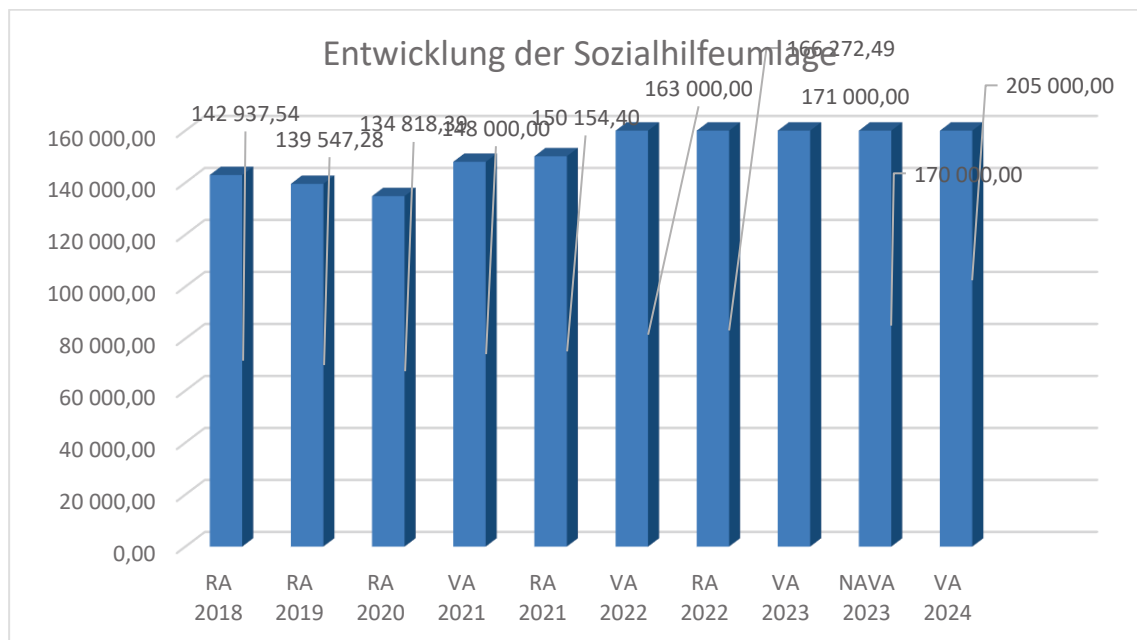
Entwicklung der NÖKAS-Umlage



Erläuterung:

Das Landesgebiet ist Beitragsbezirk und Krankenanstaltensprengel für alle öffentlichen Krankenanstalten in Niederösterreich. Beitragsbezirk und Krankenanstaltensprengel sind ein Gemeindeverband. Dem Gemeindeverband gehören alle Gemeinden Niederösterreichs an. Der Gemeindeverband ist juristische Person, er hat seinen Sitz am Sitz der Landesregierung und trägt die Bezeichnung "NÖ Krankenanstaltensprengel" (§ 61 Abs. 1 NÖ Krankenanstaltengesetz - NÖ KAG). Die Gemeinden haben an den NÖ Krankenanstaltensprengel monatliche Beiträge zu leisten. Berechnungsgrundlage bilden dabei die Volkszahl und die Finanzkraft der Gemeinden. Steigerungen bei der Volkszahl und bei der Finanzkraft führen daher zu höheren Beitragsleistungen bei den Gemeinden. Diese monatlichen Beiträge werden von den der Gemeinde gebührenden monatlichen Vorschüsse auf die Ertragsanteile an den gemeinschaftlichen Bundesabgaben einbehalten.

Entwicklung der Sozialhilfeumlage



Erläuterung:

Die Gemeinden haben jährlich einen Beitrag zu den vom Land zu tragenden Kosten der Sozialhilfe, die nicht durch Kostenbeitrags- und Ersatzleistungen oder durch sonstige für Zwecke der Sozialhilfe bestimmte Zuschüsse gedeckt sind, in der Höhe von 50 % an das Land zu entrichten (§ 44 NÖ Sozialhilfe-Ausführungsgesetz – NÖ SAG).

Die Leistungen für die Sozialhilfe-Umlage werden von der Landesregierung auf die einzelnen Gemeinden nach ihrer Finanzkraft (Finanzkraft für die Umlagenberechnung) aufgeteilt. Diese monatlichen Beiträge werden von den der Gemeinde gebührenden monatlichen Vorschüssen auf die Ertragsanteile an den gemeinschaftlichen Bundesabgaben einbehalten.

Ergebnishaushalt Gesamt 1. Ebene (Anlage 1a)
- interne Vergütungen enthalten

MVAG	Mittelverwendungs- und -aufbringungsgruppen (1. Ebene)	VA 2024	VA 2023	RA 2022
211	Erträge aus der operativen Verwaltungstätigkeit	2 127 700,00	2 199 300,00	2 437 931,70
212	Erträge aus Transfers	663 500,00	536 800,00	715 943,96
213	Finanzerträge	4 300,00	4 800,00	3 434,93
21	Summe Erträge	2 795 500,00	2 740 900,00	3 157 310,59
221	Personalaufwand	859 700,00	770 100,00	726 143,35
222	Sachaufwand	1 328 500,00	1 306 400,00	1 414 725,16
223	Transferaufwand	881 000,00	817 500,00	696 095,41
224	Finanzaufwand	5 100,00	13 600,00	8 833,19
22	Summe Aufwendungen	3 074 300,00	2 907 600,00	2 845 797,11
SA0	Saldo (0) Nettoergebnis (21 - 22)	-278 800,00	-166 700,00	311 513,48
230	Entnahmen von Haushaltsrücklagen	446 500,00	508 200,00	308 159,91
240	Zuweisungen an Haushaltsrücklagen	5 800,00	1 800,00	583 751,67
SA01	Saldo (01) Haushaltsrücklagen (230 - 240)	440 700,00	506 400,00	-275 591,76
SA00	Saldo (00) Nettoergebnis nach Haushaltsrücklagen (Saldo 0 + Saldo 01)	161 900,00	339 700,00	35 921,72

Ergebnishaushalt Gesamt 1. und 2. Ebene (Anlage 1a)
- interne Vergütungen enthalten

MVAG	Mittelverwendungs- und aufbringungsgruppen (1. und 2. Ebene)	VA 2024	VA 2023	RA 2022
211	Erträge aus der operativen Verwaltungstätigkeit	2 127 700,00	2 199 300,00	2 437 931,70
2111	Erträge aus eigenen Abgaben	285 900,00	308 800,00	399 765,21
2112	Erträge aus Ertragsanteilen	1 211 000,00	1 183 600,00	1 222 630,83
2113	Erträge aus Gebühren	293 600,00	290 800,00	285 884,25
2114	Erträge aus Leistungen	130 300,00	140 800,00	123 416,95
2115	Erträge aus Besitz und wirtschaftlicher Tätigkeit	139 400,00	139 900,00	138 260,44
2116	Erträge aus Veräußerung und sonstige Erträge	27 500,00	35 400,00	32 634,99
2117	Nicht finanzierungswirksame operative Erträge	40 000,00	100 000,00	235 339,03
212	Erträge aus Transfers	663 500,00	536 800,00	715 943,96
2121	Transferertrag von Trägern des öffentlichen Rechts	595 400,00	463 900,00	641 968,36
2122	Transferertrag von Beteiligungen			
2123	Transferertrag von Unternehmen (mit Finanzunternehmen)			
2124	Transferertrag von Haushalten und Organisationen ohne Erwerbscharakter	1 100,00	1 200,00	3 383,00
2125	Transferertrag vom Ausland			
2126	Investitions- und Tilgungszuschüsse zwischen Unternehmungen und Betrieben der Gebietskörperschaft und der Gebietskörperschaft			
2127	Nicht finanzierungswirksamer Transferertrag	67 000,00	71 700,00	70 592,60
213	Finanzerträge	4 300,00	4 800,00	3 434,93
2131	Erträge aus Zinsen	4 300,00	4 800,00	3 434,93
2132	Erträge aus Zinsen aus derivativen Finanzinstrumenten mit und ohne Grundgeschäft			
2133	Erträge aus Gewinnentnahmen von marktbestimmten Betrieben			
2134	Sonstige Finanzerträge			
2135	Erträge aus Dividenden/Gewinnausschüttungen			
2136	Sonstige nicht finanzierungswirksame Finanzerträge			
21	Summe Erträge	2 795 500,00	2 740 900,00	3 157 310,59
221	Personalaufwand	859 700,00	770 100,00	726 143,35
2211	Personalaufwand (Bezüge, Nebengebühren, Mehrleistungen)	679 300,00	610 400,00	571 349,64
2212	Gesetzlicher und freiwilliger Sozialaufwand	177 200,00	156 200,00	151 907,80
2213	Sonstiger Personalaufwand			
2214	Nicht finanzierungswirksamer Personalaufwand	3 200,00	3 500,00	2 885,91
222	Sachaufwand	1 328 500,00	1 306 400,00	1 414 725,16
2221	Gebrauchs- und Verbrauchsgüter, Handelswaren	134 500,00	137 200,00	102 829,20
2222	Verwaltungs- und Betriebsaufwand	223 000,00	217 100,00	182 581,19
2223	Leasing- und Mietaufwand	6 000,00	6 000,00	5 740,46
2224	Instandhaltung	80 800,00	112 400,00	103 689,22
2225	Sonstiger Sachaufwand	366 800,00	331 100,00	321 420,88
2226	Nicht finanzierungswirksamer Sachaufwand	517 400,00	502 600,00	698 464,21

MVAG	Mittelverwendungs- und aufbringungsgruppen (1. und 2. Ebene)	VA 2024	VA 2023	RA 2022
223	Transferaufwand	881 000,00	817 500,00	696 095,41
2231	Transferaufwand an Träger des öffentlichen Rechts	858 100,00	788 300,00	673 214,47
2232	Transferaufwand an Beteiligungen			
2233	Transferaufwand an Unternehmen (mit Finanzunternehmen)			
2234	Transferaufwand an Haushalte und Organisationen ohne Erwerbscharakter	22 900,00	29 200,00	22 880,94
2235	Transferaufwand an das Ausland			
2236	Investitions- und Tilgungszuschüsse zwischen Unternehmungen und Betrieben der Gebietskörperschaft und der Gebietskörperschaft			
2237	Nicht finanzierungswirksamer Transferaufwand			
224	Finanzaufwand	5 100,00	13 600,00	8 833,19
2241	Aufwendungen für Zinsen	3 200,00	12 000,00	3 963,40
2242	Zinsen und sonstige Aufwendungen aus derivativen Finanzinstrumenten mit und ohne Grundgeschäft			
2243	Gewinnentnahmen von Unternehmungen und marktbestimmten Betrieben der Gebietskörperschaft (innerhalb der Gebietskörperschaft)			
2244	Sonstiger Finanzaufwand	1 900,00	1 600,00	4 869,79
2245	Nicht finanzierungswirksamer Finanzaufwand			
22	Summe Aufwendungen	3 074 300,00	2 907 600,00	2 845 797,11
SA0	Saldo (0) Nettoergebnis (21 - 22)	-278 800,00	-166 700,00	311 513,48
230	Entnahmen von Haushaltsrücklagen	446 500,00	508 200,00	308 159,91
2301	Entnahmen von Haushaltsrücklagen	446 500,00	508 200,00	308 159,91
240	Zuweisungen an Haushaltsrücklagen	5 800,00	1 800,00	583 751,67
2401	Zuweisungen an Haushaltsrücklagen	5 800,00	1 800,00	583 751,67
SA01	Saldo (01) Haushaltsrücklagen (230 - 240)	440 700,00	506 400,00	-275 591,76
SA00	Saldo (00) Nettoergebnis nach Haushaltsrücklagen (Saldo 0 + Saldo 01)	161 900,00	339 700,00	35 921,72

Finanzierungshaushalt Gesamt 1. Ebene (Anlage 1b)
- bereinigt um interne Vergütungen

MVAG	Mittelverwendungs- und -aufbringungsgruppen (1. Ebene)	VA 2024	VA 2023	RA 2022
OPERATIVE GEBARUNG				
311	Einzahlungen aus operativer Verwaltungstätigkeit	2 049 800,00	2 061 400,00	2 160 115,52
312	Einzahlungen aus Transfers	596 500,00	465 100,00	645 351,36
313	Einzahlungen aus Finanzerträgen	4 300,00	4 800,00	3 434,93
31	Summe Einzahlungen operative Gebarung	2 650 600,00	2 531 300,00	2 808 901,81
321	Auszahlungen aus Personalaufwand	856 500,00	766 600,00	723 257,44
322	Auszahlungen aus Sachaufwand	773 200,00	765 900,00	662 761,42
323	Auszahlungen aus Transfers	875 100,00	808 600,00	692 385,41
324	Auszahlungen aus Finanzaufwand	5 100,00	13 600,00	8 854,19
32	Summe Auszahlungen operative Gebarung	2 509 900,00	2 354 700,00	2 087 258,46
SA1	Saldo (1) Geldfluss aus der operativen Gebarung (31 – 32)	140 700,00	176 600,00	721 643,35
INVESTIVE GEBARUNG				
331	Einzahlungen aus der Investitionstätigkeit	210 000,00	60 300,00	219 760,00
332	Einzahlungen aus der Rückzahlung von Darlehen sowie gewährten Vorschüssen			
333	Einzahlungen aus Kapitaltransfers	152 600,00	127 200,00	200 342,87
33	Summe Einzahlungen investive Gebarung	362 600,00	187 500,00	420 102,87
341	Auszahlungen aus der Investitionstätigkeit	917 900,00	906 400,00	538 849,09
342	Auszahlungen aus der Gewährung von Darlehen sowie gewährten Vorschüssen			
343	Auszahlungen aus Kapitaltransfers	5 900,00	8 900,00	3 710,00
34	Summe Auszahlungen investive Gebarung	923 800,00	915 300,00	542 559,09
SA2	Saldo (2) Geldfluss aus der investiven Gebarung (33 – 34)	-561 200,00	-727 800,00	-122 456,22
SA3	Saldo (3) Nettofinanzierungssaldo (Saldo 1 + Saldo 2)	-420 500,00	-551 200,00	599 187,13

MVAG	Mittelverwendungs- und -aufbringungsgruppen (1. Ebene)	VA 2024	VA 2023	RA 2022
FINANZIERUNGSTÄTIGKEIT				
351	Einzahlungen aus der Aufnahme von Finanzschulden			
353	Einzahlungen infolge eines Kapitaltausches bei derivativen Finanzinstrumenten mit Grundgeschäft			
355	Einzahlungen aus dem Abgang von Finanzinstrumenten			
35	Summe Einzahlungen aus der Finanzierungstätigkeit	0,00	0,00	0,00
361	Auszahlungen aus der Tilgung von Finanzschulden	106 100,00	179 300,00	177 866,06
363	Auszahlungen infolge eines Kapitaltausches bei derivativen Finanzinstrumenten mit Grundgeschäft			
365	Auszahlungen für den Erwerb von Finanzinstrumenten			
36	Summe Auszahlungen aus der Finanzierungstätigkeit	106 100,00	179 300,00	177 866,06
SA4	Saldo (4) Geldfluss aus der Finanzierungstätigkeit (35 – 36)	-106 100,00	-179 300,00	-177 866,06
SA5	Saldo (5) Geldfluss aus der voranschlagswirksamen Gebarung (Saldo 3 + Saldo 4)	-526 600,00	-730 500,00	421 321,07

Finanzierungshaushalt Gesamt 1. und 2. Ebene (Anlage 1b)
- interne Vergütungen enthalten

MVAG	Mittelverwendungs- und aufbringungsgruppen (1. und 2. Ebene)	VA 2024	VA 2023	RA 2022
311	Einzahlungen aus operativer Verwaltungstätigkeit	2 087 700,00	2 099 300,00	2 198 015,52
3111	Einzahlungen aus eigenen Abgaben	285 900,00	308 800,00	397 401,98
3112	Einzahlungen aus Ertragsanteilen	1 211 000,00	1 183 600,00	1 222 630,83
3113	Einzahlungen aus Gebühren	293 600,00	290 800,00	285 685,28
3114	Einzahlungen aus Leistungen	130 300,00	140 800,00	121 309,70
3115	Einzahlungen aus Besitz und wirtschaftlicher Tätigkeit	139 400,00	139 900,00	138 243,64
3116	Einzahlungen aus Veräußerung von geringwertigen Wirtschaftsgütern (GWG) und sonstige Einzahlungen	27 500,00	35 400,00	32 744,09
312	Einzahlungen aus Transfers	596 500,00	465 100,00	645 351,36
3121	Transferzahlungen von Trägern des öffentlichen Rechts	595 400,00	463 900,00	641 968,36
3122	Transferzahlungen von Beteiligungen			
3123	Transferzahlungen von Unternehmen (inkl. Finanzunternehmen)			
3124	Transferzahlungen von Haushalten und Organisationen ohne Erwerbscharakter	1 100,00	1 200,00	3 383,00
3125	Transferzahlungen vom Ausland			
3126	Investitions- und Tilgungszuschüsse zwischen Unternehmungen und Betrieben der Gebietskörperschaft und der Gebietskörperschaft			
313	Einzahlungen aus Finanzerträgen	4 300,00	4 800,00	3 434,93
3131	Einzahlungen aus Zinserträgen	4 300,00	4 800,00	3 434,93
3132	Einzahlungen aus Zinsen aus derivativen Finanzinstrumenten mit und ohne Grundgeschäft			
3133	Einzahlungen aus Gewinnentnahmen von marktbestimmten Betrieben			
3134	Sonstige Einzahlungen aus Finanzerträgen			
3135	Einzahlungen aus Dividenden/Gewinnausschüttungen			
31	Summe Einzahlungen operative Gebarung	2 688 500,00	2 569 200,00	2 846 801,81
321	Auszahlungen aus Personalaufwand	856 500,00	766 600,00	723 257,44
3211	Auszahlungen für Personalaufwand (Bezüge, Nebengebühren, und Mehrleistungsvergütungen)	679 300,00	610 400,00	571 349,64
3212	Auszahlungen für gesetzliche und freiwillige Sozialaufwendungen	177 200,00	156 200,00	151 907,80
3213	Auszahlungen aus sonstigem Personalaufwand			
322	Auszahlungen aus Sachaufwand	811 100,00	803 800,00	700 661,42
3221	Auszahlungen für Gebrauchs- und Verbrauchsgüter, Handelswaren	134 500,00	137 200,00	100 749,20
3222	Auszahlungen für Verwaltungs- und Betriebsaufwand	223 000,00	217 100,00	182 525,31
3223	Auszahlungen für Leasing- und Mietaufwand	6 000,00	6 000,00	5 740,46
3224	Auszahlungen für Instandhaltung	80 800,00	112 400,00	95 641,78
3225	Sonstige Auszahlungen aus Sachaufwand	366 800,00	331 100,00	316 004,67
3226	Auszahlungen aus der Inanspruchnahme von Haftungen			
323	Auszahlungen aus Transfers	875 100,00	808 600,00	692 385,41
3231	Transferzahlungen an Träger des öffentlichen Rechts	853 600,00	785 800,00	670 904,47
3232	Transferzahlungen an Beteiligungen			

MVAG	Mittelverwendungs- und aufbringungsgruppen (1. und 2. Ebene)	VA 2024	VA 2023	RA 2022
3233	Transferzahlungen an Unternehmen (inkl. Finanzunternehmen)			
3234	Transferzahlungen an Haushalte und Organisationen ohne Erwerbscharakter	21 500,00	22 800,00	21 480,94
3235	Transferzahlungen an das Ausland			
3236	Investitions- und Tilgungszuschüsse zwischen Unternehmungen und Betrieben der Gebietskörperschaft und der Gebietskörperschaft			
324	Auszahlungen aus Finanzaufwand	5 100,00	13 600,00	8 854,19
3241	Auszahlungen für Zinsen	3 200,00	12 000,00	3 963,40
3242	Auszahlungen für Zinsen aus derivativen Finanzinstrumenten mit und ohne Grundgeschäft			
3243	Auszahlungen aus Gewinnentnahmen von marktbestimmten Betrieben			
3244	Sonstige Auszahlungen aus Finanzaufwendungen	1 900,00	1 600,00	4 890,79
32	Summe Auszahlungen operative Gebarung	2 547 800,00	2 392 600,00	2 125 158,46
SA1	Saldo (1) Geldfluss aus der operativen Gebarung (31 – 32)	140 700,00	176 600,00	721 643,35
331	Einzahlungen aus der Investitionstätigkeit	210 000,00	60 300,00	219 760,00
3311	Einzahlungen aus der Veräußerung von immateriellem Vermögen			
3312	Einzahlungen aus der Veräußerung von Grundstücken und Grundstückeinrichtungen	210 000,00	60 300,00	219 760,00
3313	Einzahlungen aus der Veräußerung von Gebäuden und Bauten			
3314	Einzahlungen aus der Veräußerung von technischen Anlagen, Fahrzeugen und Maschinen			
3315	Einzahlungen aus der Veräußerung von Amts-, Betriebs- und Geschäftsausstattung			
3316	Einzahlungen aus der Veräußerung von Kulturgütern			
3317	Einzahlungen aus der Veräußerung von Beteiligungen			
3318	Einzahlungen aus der Veräußerung von kofinanzierten Schutzbauten			
332	Einzahlungen aus der Rückzahlung von Darlehen sowie gewährten Vorschüssen	0,00	0,00	0,00
3321	Einzahlungen aus Darlehen an Träger des öffentlichen Rechts			
3322	Einzahlungen aus Darlehen an Beteiligungen			
3323	Einzahlungen aus Darlehen an Unternehmen und Haushalte			
3325	Einzahlungen aus Vorschüssen und Anzahlungen			
333	Einzahlungen aus Kapitaltransfers	152 600,00	127 200,00	200 342,87
3331	Kapitaltransferzahlungen von Trägern des öffentlichen Rechts	137 600,00	112 200,00	149 271,85
3332	Kapitaltransferzahlungen von Beteiligungen			
3333	Kapitaltransferzahlungen von Unternehmen			31 337,40
3334	Kapitaltransferzahlungen von Haushalten und Organisationen ohne Erwerbscharakter	15 000,00	15 000,00	19 733,62
3335	Kapitaltransferzahlungen vom Ausland			
33	Summe Einzahlungen investive Gebarung	362 600,00	187 500,00	420 102,87
341	Auszahlungen aus der Investitionstätigkeit	917 900,00	906 400,00	538 849,09
3411	Auszahlungen für den Erwerb von immateriellem Vermögen	41 500,00	8 000,00	929,51

MVAG	Mittelverwendungs- und aufbringungsgruppen (1. und 2. Ebene)	VA 2024	VA 2023	RA 2022
3412	Auszahlungen für den Erwerb von Grundstücken und Grundstückseinrichtungen	759 000,00	796 500,00	474 621,57
3413	Auszahlungen für den Erwerb von Gebäuden und Bauten			18 062,05
3414	Auszahlungen für den Erwerb von technischen Anlagen, Fahrzeugen und Maschinen	56 700,00	15 700,00	5 621,40
3415	Auszahlungen für den Erwerb von Amts-, Betriebs- und Geschäftsausstattung	60 700,00	86 200,00	39 614,56
3416	Auszahlungen für den Erwerb von Kulturgütern			
3417	Auszahlungen für den Erwerb von Beteiligungen			
3418	Auszahlungen für den Erwerb von kofinanzierten Schutzbauten			
342	Auszahlungen aus der Gewährung von Darlehen sowie gewährten Vorschüssen	0,00	0,00	0,00
3421	Auszahlungen von Darlehen an Träger des öffentlichen Rechts			
3422	Auszahlungen von Darlehen an Beteiligungen			
3423	Auszahlungen von Darlehen an Unternehmen und Haushalte			
3425	Auszahlungen von Vorschüssen und Anzahlungen			
343	Auszahlungen aus Kapitaltransfers	5 900,00	8 900,00	3 710,00
3431	Kapitaltransferzahlungen an Träger des öffentlichen Rechts	4 500,00	2 500,00	2 310,00
3432	Kapitaltransferzahlungen an Beteiligungen			
3433	Kapitaltransferzahlungen an Unternehmen (Finanzunternehmen)			
3434	Kapitaltransferzahlungen an Haushalte und Organisationen ohne Erwerbscharakter	1 400,00	6 400,00	1 400,00
3435	Kapitaltransferzahlungen an das Ausland			
34	Summe Auszahlungen investive Gebarung	923 800,00	915 300,00	542 559,09
SA2	Saldo (2) Geldfluss aus der investiven Gebarung (33 – 34)	-561 200,00	-727 800,00	-122 456,22
SA3	Saldo (3) Nettofinanzierungssaldo (Saldo 1 + Saldo 2)	-420 500,00	-551 200,00	599 187,13
351	Einzahlungen aus der Aufnahme von Finanzschulden	0,00	0,00	0,00
3511	Einzahlungen aus empfangenen Darlehen von öffentlichen Körperschaften und Rechtsträgern			
3512	Einzahlungen aus empfangenen Darlehen von Beteiligungen			
3513	Einzahlungen aus empfangenen Darlehen von Unternehmen und privaten Haushalten			
3514	Einzahlungen aus Finanzschulden (Finanzunternehmen)			
3515	Einzahlungen aus Aufnahmen von Leasingverbindlichkeiten			
353	Einzahlungen infolge eines Kapitaltausches bei derivativen Finanzinstrumenten mit Grundgeschäft	0,00	0,00	0,00
3530	Einzahlungen infolge eines Kapitaltausches bei derivativen Finanzinstrumenten mit Grundgeschäft			
355	Einzahlungen aus dem Abgang von Finanzinstrumenten	0,00	0,00	0,00
3550	Einzahlungen aus dem Abgang von Finanzinstrumenten			
35	Summe Einzahlungen aus der Finanzierungstätigkeit	0,00	0,00	0,00

MVAG	Mittelverwendungs- und aufbringungsgruppen (1. und 2. Ebene)	VA 2024	VA 2023	RA 2022
361	Auszahlungen aus der Tilgung von Finanzschulden	106 100,00	179 300,00	177 866,06
3611	Auszahlungen aus empfangenen Darlehen von öffentlichen Körperschaften und Rechtsträgern			177 866,06
3612	Auszahlungen aus empfangenen Darlehen von Beteiligungen			
3613	Auszahlungen aus empfangenen Darlehen von Unternehmen und privaten Haushalten			
3614	Auszahlungen aus Finanzschulden	106 100,00	179 300,00	
3615	Auszahlungen aus Rückzahlungen von Leasingverbindlichkeiten			
363	Auszahlungen infolge eines Kapitaltausches bei derivativen Finanzinstrumenten mit Grundgeschäft	0,00	0,00	0,00
3630	Auszahlungen infolge eines Kapitaltausches bei derivativen Finanzinstrumenten mit Grundgeschäft			
365	Auszahlungen für den Erwerb von Finanzinstrumenten	0,00	0,00	0,00
3650	Auszahlungen für den Erwerb von Finanzinstrumenten			
36	Summe Auszahlungen aus der Finanzierungstätigkeit	106 100,00	179 300,00	177 866,06
SA4	Saldo (4) Geldfluss aus der Finanzierungstätigkeit (35 – 36)	-106 100,00	-179 300,00	-177 866,06
SA5	Saldo (5) Geldfluss aus der voranschlagswirksamen Gebarung (Saldo 3 + Saldo 4)	-526 600,00	-730 500,00	421 321,07

Ergebnishaushalt Bereichsbudget 1. und 2. Ebene (Anlage 1a)

Vertretungskörper und allgemeine Verwaltung (Gruppe 0)

MVAG	Mittelverwendungs- und -aufbringungsgruppen (1. und 2. Ebene)	VA 2024	VA 2023	RA 2022
211	Erträge aus der operativen Verwaltungstätigkeit	38 800,00	39 900,00	74 723,05
2111	Erträge aus eigenen Abgaben			
2112	Erträge aus Ertragsanteilen			
2113	Erträge aus Gebühren			
2114	Erträge aus Leistungen	30 700,00	31 900,00	31 155,97
2115	Erträge aus Besitz und wirtschaftlicher Tätigkeit			
2116	Erträge aus Veräußerung und sonstige Erträge	8 100,00	8 000,00	9 915,09
2117	Nicht finanzierungswirksame operative Erträge			33 651,99
212	Erträge aus Transfers	3 800,00	3 800,00	3 836,92
2121	Transferertrag von Trägern des öffentlichen Rechts			
2122	Transferertrag von Beteiligungen			
2123	Transferertrag von Unternehmen (mit Finanzunternehmen)			
2124	Transferertrag von Haushalten und Organisationen ohne Erwerbscharakter			
2125	Transferertrag vom Ausland			
2126	Investitions- und Tilgungszuschüsse zwischen Unternehmungen und Betrieben der Gebietskörperschaft und der Gebietskörperschaft			
2127	Nicht finanzierungswirksamer Transferertrag	3 800,00	3 800,00	3 836,92
213	Finanzerträge	0,00	0,00	0,00
2131	Erträge aus Zinsen			
2132	Erträge aus Zinsen aus derivativen Finanzinstrumenten mit und ohne Grundgeschäft			
2133	Erträge aus Gewinnentnahmen von marktbestimmten Betrieben			
2134	Sonstige Finanzerträge			
2135	Erträge aus Dividenden/Gewinnausschüttungen			
2136	Sonstige nicht finanzierungswirksame Finanzerträge			
21	Summe Erträge	42 600,00	43 700,00	78 559,97
221	Personalaufwand	232 600,00	203 400,00	238 220,95
2211	Personalaufwand (Bezüge, Nebengebühren, Mehrleistungen)	175 800,00	154 300,00	183 772,38
2212	Gesetzlicher und freiwilliger Sozialaufwand	56 300,00	48 600,00	53 867,73
2213	Sonstiger Personalaufwand			
2214	Nicht finanzierungswirksamer Personalaufwand	500,00	500,00	580,84
222	Sachaufwand	288 200,00	241 100,00	226 593,86
2221	Gebrauchs- und Verbrauchsgüter, Handelswaren	11 800,00	12 100,00	9 936,07
2222	Verwaltungs- und Betriebsaufwand	38 000,00	37 100,00	28 149,56

Vertretungskörper und allgemeine Verwaltung (Gruppe 0)

MVAG	Mittelverwendungs- und -aufbringungsgruppen (1. und 2. Ebene)	VA 2024	VA 2023	RA 2022
2223	Leasing- und Mietaufwand	1 100,00	1 100,00	1 038,04
2224	Instandhaltung	4 700,00	4 500,00	8 346,79
2225	Sonstiger Sachaufwand	205 700,00	159 900,00	149 952,27
2226	Nicht finanzierungswirksamer Sachaufwand	26 900,00	26 400,00	29 171,13
223	Transferaufwand	40 900,00	36 100,00	34 492,26
2231	Transferaufwand an Träger des öffentlichen Rechts	34 700,00	30 800,00	29 654,32
2232	Transferaufwand an Beteiligungen			
2233	Transferaufwand an Unternehmen (mit Finanzunternehmen)			
2234	Transferaufwand an Haushalte und Organisationen ohne Erwerbscharakter	6 200,00	5 300,00	4 837,94
2235	Transferaufwand an das Ausland			
2236	Investitions- und Tilgungszuschüsse zwischen Unternehmungen und Betrieben der Gebietskörperschaft und der Gebietskörperschaft			
2237	Nicht finanzierungswirksamer Transferaufwand			
224	Finanzaufwand	0,00	0,00	0,00
2241	Aufwendungen für Zinsen			
2242	Zinsen und sonstige Aufwendungen aus derivativen Finanzinstrumenten mit und ohne Grundgeschäft			
2243	Gewinnentnahmen von Unternehmungen und marktbestimmten Betrieben der Gebietskörperschaft (innerhalb der Gebietskörperschaft)			
2244	Sonstiger Finanzaufwand			
2245	Nicht finanzierungswirksamer Finanzaufwand			
22	Summe Aufwendungen	561 700,00	480 600,00	499 307,07
SA0	Saldo (0) Nettoergebnis (21 - 22)	-519 100,00	-436 900,00	-420 747,10
230	Entnahmen von Haushaltsrücklagen	35 000,00	0,00	0,00
2301	Entnahmen von Haushaltsrücklagen	35 000,00		
240	Zuweisungen an Haushaltsrücklagen	0,00	0,00	0,00
2401	Zuweisungen an Haushaltsrücklagen			
SA01	Saldo (01) Haushaltsrücklagen (230 - 240)	35 000,00	0,00	0,00
SA00	Saldo (00) Nettoergebnis nach Haushaltsrücklagen (Saldo 0 + Saldo 01)	-484 100,00	-436 900,00	-420 747,10

Öffentliche Ordnung und Sicherheit (Gruppe 1)

MVAG	Mittelverwendungs- und -aufbringungsgruppen (1. und 2. Ebene)	VA 2024	VA 2023	RA 2022
211	Erträge aus der operativen Verwaltungstätigkeit	1 600,00	4 200,00	5 728,40
2111	Erträge aus eigenen Abgaben			
2112	Erträge aus Ertragsanteilen			
2113	Erträge aus Gebühren			
2114	Erträge aus Leistungen	1 500,00	2 000,00	2 383,69
2115	Erträge aus Besitz und wirtschaftlicher Tätigkeit			
2116	Erträge aus Veräußerung und sonstige Erträge	100,00	2 200,00	3 344,71
2117	Nicht finanzierungswirksame operative Erträge			
212	Erträge aus Transfers	32 200,00	22 200,00	21 678,16
2121	Transferertrag von Trägern des öffentlichen Rechts	30 000,00	20 000,00	20 000,00
2122	Transferertrag von Beteiligungen			
2123	Transferertrag von Unternehmen (mit Finanzunternehmen)			
2124	Transferertrag von Haushalten und Organisationen ohne Erwerbscharakter			
2125	Transferertrag vom Ausland			
2126	Investitions- und Tilgungszuschüsse zwischen Unternehmungen und Betrieben der Gebietskörperschaft und der Gebietskörperschaft			
2127	Nicht finanzierungswirksamer Transferertrag	2 200,00	2 200,00	1 678,16
213	Finanzerträge	0,00	0,00	0,00
2131	Erträge aus Zinsen			
2132	Erträge aus Zinsen aus derivativen Finanzinstrumenten mit und ohne Grundgeschäft			
2133	Erträge aus Gewinnentnahmen von marktbestimmten Betrieben			
2134	Sonstige Finanzerträge			
2135	Erträge aus Dividenden/Gewinnausschüttungen			
2136	Sonstige nicht finanzierungswirksame Finanzerträge			
21	Summe Erträge	33 800,00	26 400,00	27 406,56
221	Personalaufwand	0,00	0,00	0,00
2211	Personalaufwand (Bezüge, Nebengebühren, Mehrleistungen)			
2212	Gesetzlicher und freiwilliger Sozialaufwand			
2213	Sonstiger Personalaufwand			
2214	Nicht finanzierungswirksamer Personalaufwand			
222	Sachaufwand	84 800,00	75 600,00	85 683,41
2221	Gebrauchs- und Verbrauchsgüter, Handelswaren	1 800,00	2 100,00	626,60
2222	Verwaltungs- und Betriebsaufwand	20 100,00	15 700,00	22 019,61

Öffentliche Ordnung und Sicherheit (Gruppe 1)

MVAG	Mittelverwendungs- und -aufbringungsgruppen (1. und 2. Ebene)	VA 2024	VA 2023	RA 2022
2223	Leasing- und Mietaufwand			
2224	Instandhaltung	11 700,00	9 000,00	17 239,77
2225	Sonstiger Sachaufwand	2 800,00	3 600,00	1 404,76
2226	Nicht finanzierungswirksamer Sachaufwand	48 400,00	45 200,00	44 392,67
223	Transferaufwand	7 800,00	5 900,00	4 898,10
2231	Transferaufwand an Träger des öffentlichen Rechts	7 500,00	5 600,00	4 898,10
2232	Transferaufwand an Beteiligungen			
2233	Transferaufwand an Unternehmen (mit Finanzunternehmen)			
2234	Transferaufwand an Haushalte und Organisationen ohne Erwerbscharakter	300,00	300,00	
2235	Transferaufwand an das Ausland			
2236	Investitions- und Tilgungszuschüsse zwischen Unternehmungen und Betrieben der Gebietskörperschaft und der Gebietskörperschaft			
2237	Nicht finanzierungswirksamer Transferaufwand			
224	Finanzaufwand	0,00	0,00	0,00
2241	Aufwendungen für Zinsen			
2242	Zinsen und sonstige Aufwendungen aus derivativen Finanzinstrumenten mit und ohne Grundgeschäft			
2243	Gewinnentnahmen von Unternehmungen und marktbestimmten Betrieben der Gebietskörperschaft (innerhalb der Gebietskörperschaft)			
2244	Sonstiger Finanzaufwand			
2245	Nicht finanzierungswirksamer Finanzaufwand			
22	Summe Aufwendungen	92 600,00	81 500,00	90 581,51
SA0	Saldo (0) Nettoergebnis (21 - 22)	-58 800,00	-55 100,00	-63 174,95
230	Entnahmen von Haushaltsrücklagen	10 000,00	35 800,00	0,00
2301	Entnahmen von Haushaltsrücklagen	10 000,00	35 800,00	
240	Zuweisungen an Haushaltsrücklagen	0,00	0,00	5 249,24
2401	Zuweisungen an Haushaltsrücklagen			5 249,24
SA01	Saldo (01) Haushaltsrücklagen (230 - 240)	10 000,00	35 800,00	-5 249,24
SA00	Saldo (00) Nettoergebnis nach Haushaltsrücklagen (Saldo 0 + Saldo 01)	-48 800,00	-19 300,00	-68 424,19

Unterricht, Erziehung, Sport und Wissenschaft (Gruppe 2)

MVAG	Mittelverwendungs- und -aufbringungsgruppen (1. und 2. Ebene)	VA 2024	VA 2023	RA 2022
211	Erträge aus der operativen Verwaltungstätigkeit	71 600,00	85 100,00	81 980,02
2111	Erträge aus eigenen Abgaben			
2112	Erträge aus Ertragsanteilen			
2113	Erträge aus Gebühren			
2114	Erträge aus Leistungen	71 600,00	83 400,00	66 909,68
2115	Erträge aus Besitz und wirtschaftlicher Tätigkeit			
2116	Erträge aus Veräußerung und sonstige Erträge		1 700,00	272,50
2117	Nicht finanzierungswirksame operative Erträge			14 797,84
212	Erträge aus Transfers	125 000,00	87 500,00	127 521,90
2121	Transferertrag von Trägern des öffentlichen Rechts	85 700,00	43 300,00	83 478,14
2122	Transferertrag von Beteiligungen			
2123	Transferertrag von Unternehmen (mit Finanzunternehmen)			
2124	Transferertrag von Haushalten und Organisationen ohne Erwerbscharakter			
2125	Transferertrag vom Ausland			
2126	Investitions- und Tilgungszuschüsse zwischen Unternehmungen und Betrieben der Gebietskörperschaft und der Gebietskörperschaft			
2127	Nicht finanzierungswirksamer Transferertrag	39 300,00	44 200,00	44 043,76
213	Finanzerträge	100,00	100,00	11,40
2131	Erträge aus Zinsen	100,00	100,00	11,40
2132	Erträge aus Zinsen aus derivativen Finanzinstrumenten mit und ohne Grundgeschäft			
2133	Erträge aus Gewinnentnahmen von marktbestimmten Betrieben			
2134	Sonstige Finanzerträge			
2135	Erträge aus Dividenden/Gewinnausschüttungen			
2136	Sonstige nicht finanzierungswirksame Finanzerträge			
21	Summe Erträge	196 700,00	172 700,00	209 513,32
221	Personalaufwand	334 000,00	301 100,00	245 009,54
2211	Personalaufwand (Bezüge, Nebengebühren, Mehrleistungen)	269 500,00	243 800,00	193 830,02
2212	Gesetzlicher und freiwilliger Sozialaufwand	63 100,00	56 100,00	50 159,97
2213	Sonstiger Personalaufwand			
2214	Nicht finanzierungswirksamer Personalaufwand	1 400,00	1 200,00	1 019,55
222	Sachaufwand	232 300,00	235 000,00	239 420,09
2221	Gebrauchs- und Verbrauchsgüter, Handelswaren	60 400,00	60 000,00	48 191,42
2222	Verwaltungs- und Betriebsaufwand	52 900,00	49 000,00	66 889,88

Unterricht, Erziehung, Sport und Wissenschaft (Gruppe 2)

MVAG	Mittelverwendungs- und -aufbringungsgruppen (1. und 2. Ebene)	VA 2024	VA 2023	RA 2022
2223	Leasing- und Mietaufwand	500,00	500,00	426,31
2224	Instandhaltung	9 300,00	14 000,00	13 921,25
2225	Sonstiger Sachaufwand	15 700,00	15 500,00	14 403,06
2226	Nicht finanzierungswirksamer Sachaufwand	93 500,00	96 000,00	95 588,17
223	Transferaufwand	170 200,00	168 800,00	79 329,09
2231	Transferaufwand an Träger des öffentlichen Rechts	165 200,00	162 200,00	69 703,07
2232	Transferaufwand an Beteiligungen			
2233	Transferaufwand an Unternehmen (mit Finanzunternehmen)			
2234	Transferaufwand an Haushalte und Organisationen ohne Erwerbscharakter	5 000,00	6 600,00	9 626,02
2235	Transferaufwand an das Ausland			
2236	Investitions- und Tilgungszuschüsse zwischen Unternehmungen und Betrieben der Gebietskörperschaft und der Gebietskörperschaft			
2237	Nicht finanzierungswirksamer Transferaufwand			
224	Finanzaufwand	100,00	100,00	39,79
2241	Aufwendungen für Zinsen			
2242	Zinsen und sonstige Aufwendungen aus derivativen Finanzinstrumenten mit und ohne Grundgeschäft			
2243	Gewinnentnahmen von Unternehmungen und marktbestimmten Betrieben der Gebietskörperschaft (innerhalb der Gebietskörperschaft)			
2244	Sonstiger Finanzaufwand	100,00	100,00	39,79
2245	Nicht finanzierungswirksamer Finanzaufwand			
22	Summe Aufwendungen	736 600,00	705 000,00	563 798,51
SA0	Saldo (0) Nettoergebnis (21 - 22)	-539 900,00	-532 300,00	-354 285,19
230	Entnahmen von Haushaltsrücklagen	31 500,00	31 500,00	13 030,40
2301	Entnahmen von Haushaltsrücklagen	31 500,00	31 500,00	13 030,40
240	Zuweisungen an Haushaltsrücklagen	300,00	100,00	6,78
2401	Zuweisungen an Haushaltsrücklagen	300,00	100,00	6,78
SA01	Saldo (01) Haushaltsrücklagen (230 - 240)	31 200,00	31 400,00	13 023,62
SA00	Saldo (00) Nettoergebnis nach Haushaltsrücklagen (Saldo 0 + Saldo 01)	-508 700,00	-500 900,00	-341 261,57

Kunst, Kultur und Kultus (Gruppe 3)

MVAG	Mittelverwendungs- und -aufbringungsgruppen (1. und 2. Ebene)	VA 2024	VA 2023	RA 2022
211	Erträge aus der operativen Verwaltungstätigkeit	600,00	600,00	144,06
2111	Erträge aus eigenen Abgaben			
2112	Erträge aus Ertragsanteilen			
2113	Erträge aus Gebühren			
2114	Erträge aus Leistungen			
2115	Erträge aus Besitz und wirtschaftlicher Tätigkeit	500,00	500,00	115,00
2116	Erträge aus Veräußerung und sonstige Erträge	100,00	100,00	29,06
2117	Nicht finanzierungswirksame operative Erträge			
212	Erträge aus Transfers	0,00	0,00	0,00
2121	Transferertrag von Trägern des öffentlichen Rechts			
2122	Transferertrag von Beteiligungen			
2123	Transferertrag von Unternehmen (mit Finanzunternehmen)			
2124	Transferertrag von Haushalten und Organisationen ohne Erwerbscharakter			
2125	Transferertrag vom Ausland			
2126	Investitions- und Tilgungszuschüsse zwischen Unternehmungen und Betrieben der Gebietskörperschaft und der Gebietskörperschaft			
2127	Nicht finanzierungswirksamer Transferertrag			
213	Finanzerträge	0,00	0,00	0,00
2131	Erträge aus Zinsen			
2132	Erträge aus Zinsen aus derivativen Finanzinstrumenten mit und ohne Grundgeschäft			
2133	Erträge aus Gewinnentnahmen von marktbestimmten Betrieben			
2134	Sonstige Finanzerträge			
2135	Erträge aus Dividenden/Gewinnausschüttungen			
2136	Sonstige nicht finanzierungswirksame Finanzerträge			
21	Summe Erträge	600,00	600,00	144,06
221	Personalaufwand	0,00	0,00	0,00
2211	Personalaufwand (Bezüge, Nebengebühren, Mehrleistungen)			
2212	Gesetzlicher und freiwilliger Sozialaufwand			
2213	Sonstiger Personalaufwand			
2214	Nicht finanzierungswirksamer Personalaufwand			
222	Sachaufwand	8 800,00	16 000,00	11 585,65
2221	Gebrauchs- und Verbrauchsgüter, Handelswaren	3 300,00	9 500,00	3 810,56
2222	Verwaltungs- und Betriebsaufwand			

Kunst, Kultur und Kultus (Gruppe 3)

MVAG	Mittelverwendungs- und -aufbringungsgruppen (1. und 2. Ebene)	VA 2024	VA 2023	RA 2022
2223	Leasing- und Mietaufwand			
2224	Instandhaltung	500,00	1 000,00	3 403,03
2225	Sonstiger Sachaufwand	5 000,00	5 500,00	4 372,06
2226	Nicht finanzierungswirksamer Sachaufwand			
223	Transferaufwand	30 700,00	36 700,00	23 388,39
2231	Transferaufwand an Träger des öffentlichen Rechts	28 800,00	29 800,00	21 770,71
2232	Transferaufwand an Beteiligungen			
2233	Transferaufwand an Unternehmen (mit Finanzunternehmen)			
2234	Transferaufwand an Haushalte und Organisationen ohne Erwerbscharakter	1 900,00	6 900,00	1 617,68
2235	Transferaufwand an das Ausland			
2236	Investitions- und Tilgungszuschüsse zwischen Unternehmungen und Betrieben der Gebietskörperschaft und der Gebietskörperschaft			
2237	Nicht finanzierungswirksamer Transferaufwand			
224	Finanzaufwand	0,00	0,00	0,00
2241	Aufwendungen für Zinsen			
2242	Zinsen und sonstige Aufwendungen aus derivativen Finanzinstrumenten mit und ohne Grundgeschäft			
2243	Gewinnentnahmen von Unternehmungen und marktbestimmten Betrieben der Gebietskörperschaft (innerhalb der Gebietskörperschaft)			
2244	Sonstiger Finanzaufwand			
2245	Nicht finanzierungswirksamer Finanzaufwand			
22	Summe Aufwendungen	39 500,00	52 700,00	34 974,04
SA0	Saldo (0) Nettoergebnis (21 - 22)	-38 900,00	-52 100,00	-34 829,98
230	Entnahmen von Haushaltsrücklagen	0,00	0,00	0,00
2301	Entnahmen von Haushaltsrücklagen			
240	Zuweisungen an Haushaltsrücklagen	0,00	0,00	0,00
2401	Zuweisungen an Haushaltsrücklagen			
SA01	Saldo (01) Haushaltsrücklagen (230 - 240)	0,00	0,00	0,00
SA00	Saldo (00) Nettoergebnis nach Haushaltsrücklagen (Saldo 0 + Saldo 01)	-38 900,00	-52 100,00	-34 829,98

Soziale Wohlfahrt und Wohnbauförderung (Gruppe 4)

MVAG	Mittelverwendungs- und -aufbringungsgruppen (1. und 2. Ebene)	VA 2024	VA 2023	RA 2022
211	Erträge aus der operativen Verwaltungstätigkeit	25 600,00	22 600,00	22 757,61
2111	Erträge aus eigenen Abgaben			
2112	Erträge aus Ertragsanteilen			
2113	Erträge aus Gebühren			
2114	Erträge aus Leistungen	25 600,00	22 600,00	22 757,61
2115	Erträge aus Besitz und wirtschaftlicher Tätigkeit			
2116	Erträge aus Veräußerung und sonstige Erträge			
2117	Nicht finanzierungswirksame operative Erträge			
212	Erträge aus Transfers	0,00	0,00	0,00
2121	Transferertrag von Trägern des öffentlichen Rechts			
2122	Transferertrag von Beteiligungen			
2123	Transferertrag von Unternehmen (mit Finanzunternehmen)			
2124	Transferertrag von Haushalten und Organisationen ohne Erwerbscharakter			
2125	Transferertrag vom Ausland			
2126	Investitions- und Tilgungszuschüsse zwischen Unternehmungen und Betrieben der Gebietskörperschaft und der Gebietskörperschaft			
2127	Nicht finanzierungswirksamer Transferertrag			
213	Finanzerträge	0,00	0,00	0,00
2131	Erträge aus Zinsen			
2132	Erträge aus Zinsen aus derivativen Finanzinstrumenten mit und ohne Grundgeschäft			
2133	Erträge aus Gewinnentnahmen von marktbestimmten Betrieben			
2134	Sonstige Finanzerträge			
2135	Erträge aus Dividenden/Gewinnausschüttungen			
2136	Sonstige nicht finanzierungswirksame Finanzerträge			
21	Summe Erträge	25 600,00	22 600,00	22 757,61
221	Personalaufwand	0,00	0,00	0,00
2211	Personalaufwand (Bezüge, Nebengebühren, Mehrleistungen)			
2212	Gesetzlicher und freiwilliger Sozialaufwand			
2213	Sonstiger Personalaufwand			
2214	Nicht finanzierungswirksamer Personalaufwand			
222	Sachaufwand	27 100,00	26 100,00	21 669,89
2221	Gebrauchs- und Verbrauchsgüter, Handelswaren	25 800,00	24 800,00	21 150,01
2222	Verwaltungs- und Betriebsaufwand			

Soziale Wohlfahrt und Wohnbauförderung (Gruppe 4)

MVAG	Mittelverwendungs- und -aufbringungsgruppen (1. und 2. Ebene)	VA 2024	VA 2023	RA 2022
2223	Leasing- und Mietaufwand			
2224	Instandhaltung			
2225	Sonstiger Sachaufwand	1 000,00	1 000,00	244,00
2226	Nicht finanzierungswirksamer Sachaufwand	300,00	300,00	275,88
223	Transferaufwand	262 800,00	218 800,00	209 429,23
2231	Transferaufwand an Träger des öffentlichen Rechts	259 000,00	214 000,00	207 782,33
2232	Transferaufwand an Beteiligungen			
2233	Transferaufwand an Unternehmen (mit Finanzunternehmen)			
2234	Transferaufwand an Haushalte und Organisationen ohne Erwerbscharakter	3 800,00	4 800,00	1 646,90
2235	Transferaufwand an das Ausland			
2236	Investitions- und Tilgungszuschüsse zwischen Unternehmungen und Betrieben der Gebietskörperschaft und der Gebietskörperschaft			
2237	Nicht finanzierungswirksamer Transferaufwand			
224	Finanzaufwand	0,00	0,00	0,00
2241	Aufwendungen für Zinsen			
2242	Zinsen und sonstige Aufwendungen aus derivativen Finanzinstrumenten mit und ohne Grundgeschäft			
2243	Gewinnentnahmen von Unternehmungen und marktbestimmten Betrieben der Gebietskörperschaft (innerhalb der Gebietskörperschaft)			
2244	Sonstiger Finanzaufwand			
2245	Nicht finanzierungswirksamer Finanzaufwand			
22	Summe Aufwendungen	289 900,00	244 900,00	231 099,12
SA0	Saldo (0) Nettoergebnis (21 - 22)	-264 300,00	-222 300,00	-208 341,51
230	Entnahmen von Haushaltsrücklagen	0,00	0,00	0,00
2301	Entnahmen von Haushaltsrücklagen			
240	Zuweisungen an Haushaltsrücklagen	0,00	0,00	0,00
2401	Zuweisungen an Haushaltsrücklagen			
SA01	Saldo (01) Haushaltsrücklagen (230 - 240)	0,00	0,00	0,00
SA00	Saldo (00) Nettoergebnis nach Haushaltsrücklagen (Saldo 0 + Saldo 01)	-264 300,00	-222 300,00	-208 341,51

Gesundheit (Gruppe 5)

MVAG	Mittelverwendungs- und -aufbringungsgruppen (1. und 2. Ebene)	VA 2024	VA 2023	RA 2022
211	Erträge aus der operativen Verwaltungstätigkeit	600,00	600,00	371,00
2111	Erträge aus eigenen Abgaben			
2112	Erträge aus Ertragsanteilen			
2113	Erträge aus Gebühren			
2114	Erträge aus Leistungen	100,00	100,00	
2115	Erträge aus Besitz und wirtschaftlicher Tätigkeit			
2116	Erträge aus Veräußerung und sonstige Erträge	500,00	500,00	371,00
2117	Nicht finanzierungswirksame operative Erträge			
212	Erträge aus Transfers	0,00	0,00	9 181,00
2121	Transferertrag von Trägern des öffentlichen Rechts			9 181,00
2122	Transferertrag von Beteiligungen			
2123	Transferertrag von Unternehmen (mit Finanzunternehmen)			
2124	Transferertrag von Haushalten und Organisationen ohne Erwerbscharakter			
2125	Transferertrag vom Ausland			
2126	Investitions- und Tilgungszuschüsse zwischen Unternehmungen und Betrieben der Gebietskörperschaft und der Gebietskörperschaft			
2127	Nicht finanzierungswirksamer Transferertrag			
213	Finanzerträge	0,00	0,00	0,00
2131	Erträge aus Zinsen			
2132	Erträge aus Zinsen aus derivativen Finanzinstrumenten mit und ohne Grundgeschäft			
2133	Erträge aus Gewinnentnahmen von marktbestimmten Betrieben			
2134	Sonstige Finanzerträge			
2135	Erträge aus Dividenden/Gewinnausschüttungen			
2136	Sonstige nicht finanzierungswirksame Finanzerträge			
21	Summe Erträge	600,00	600,00	9 552,00
221	Personalaufwand	0,00	0,00	0,00
2211	Personalaufwand (Bezüge, Nebengebühren, Mehrleistungen)			
2212	Gesetzlicher und freiwilliger Sozialaufwand			
2213	Sonstiger Personalaufwand			
2214	Nicht finanzierungswirksamer Personalaufwand			
222	Sachaufwand	5 600,00	7 700,00	10 181,16
2221	Gebrauchs- und Verbrauchsgüter, Handelswaren			
2222	Verwaltungs- und Betriebsaufwand			

Gesundheit (Gruppe 5)

MVAG	Mittelverwendungs- und -aufbringungsgruppen (1. und 2. Ebene)	VA 2024	VA 2023	RA 2022
2223	Leasing- und Mietaufwand			
2224	Instandhaltung			
2225	Sonstiger Sachaufwand	5 600,00	7 700,00	10 181,16
2226	Nicht finanzierungswirksamer Sachaufwand			
223	Transferaufwand	347 800,00	330 800,00	324 276,14
2231	Transferaufwand an Träger des öffentlichen Rechts	347 800,00	330 800,00	324 276,14
2232	Transferaufwand an Beteiligungen			
2233	Transferaufwand an Unternehmen (mit Finanzunternehmen)			
2234	Transferaufwand an Haushalte und Organisationen ohne Erwerbscharakter			
2235	Transferaufwand an das Ausland			
2236	Investitions- und Tilgungszuschüsse zwischen Unternehmungen und Betrieben der Gebietskörperschaft und der Gebietskörperschaft			
2237	Nicht finanzierungswirksamer Transferaufwand			
224	Finanzaufwand	0,00	0,00	0,00
2241	Aufwendungen für Zinsen			
2242	Zinsen und sonstige Aufwendungen aus derivativen Finanzinstrumenten mit und ohne Grundgeschäft			
2243	Gewinnentnahmen von Unternehmungen und marktbestimmten Betrieben der Gebietskörperschaft (innerhalb der Gebietskörperschaft)			
2244	Sonstiger Finanzaufwand			
2245	Nicht finanzierungswirksamer Finanzaufwand			
22	Summe Aufwendungen	353 400,00	338 500,00	334 457,30
SA0	Saldo (0) Nettoergebnis (21 - 22)	-352 800,00	-337 900,00	-324 905,30
230	Entnahmen von Haushaltsrücklagen	7 500,00	0,00	0,00
2301	Entnahmen von Haushaltsrücklagen	7 500,00		
240	Zuweisungen an Haushaltsrücklagen	0,00	0,00	0,00
2401	Zuweisungen an Haushaltsrücklagen			
SA01	Saldo (01) Haushaltsrücklagen (230 - 240)	7 500,00	0,00	0,00
SA00	Saldo (00) Nettoergebnis nach Haushaltsrücklagen (Saldo 0 + Saldo 01)	-345 300,00	-337 900,00	-324 905,30

Straßen- und Wasserbau, Verkehr (Gruppe 6)

MVAG	Mittelverwendungs- und -aufbringungsgruppen (1. und 2. Ebene)	VA 2024	VA 2023	RA 2022
211	Erträge aus der operativen Verwaltungstätigkeit	400,00	400,00	0,00
2111	Erträge aus eigenen Abgaben			
2112	Erträge aus Ertragsanteilen			
2113	Erträge aus Gebühren			
2114	Erträge aus Leistungen			
2115	Erträge aus Besitz und wirtschaftlicher Tätigkeit			
2116	Erträge aus Veräußerung und sonstige Erträge	400,00	400,00	
2117	Nicht finanzierungswirksame operative Erträge			
212	Erträge aus Transfers	255 500,00	184 500,00	238 363,54
2121	Transferertrag von Trägern des öffentlichen Rechts	255 000,00	184 000,00	235 380,54
2122	Transferertrag von Beteiligungen			
2123	Transferertrag von Unternehmen (mit Finanzunternehmen)			
2124	Transferertrag von Haushalten und Organisationen ohne Erwerbscharakter	500,00	500,00	2 983,00
2125	Transferertrag vom Ausland			
2126	Investitions- und Tilgungszuschüsse zwischen Unternehmungen und Betrieben der Gebietskörperschaft und der Gebietskörperschaft			
2127	Nicht finanzierungswirksamer Transferertrag			
213	Finanzerträge	200,00	500,00	411,15
2131	Erträge aus Zinsen	200,00	500,00	411,15
2132	Erträge aus Zinsen aus derivativen Finanzinstrumenten mit und ohne Grundgeschäft			
2133	Erträge aus Gewinnentnahmen von marktbestimmten Betrieben			
2134	Sonstige Finanzerträge			
2135	Erträge aus Dividenden/Gewinnausschüttungen			
2136	Sonstige nicht finanzierungswirksame Finanzerträge			
21	Summe Erträge	256 100,00	185 400,00	238 774,69
221	Personalaufwand	0,00	0,00	0,00
2211	Personalaufwand (Bezüge, Nebengebühren, Mehrleistungen)			
2212	Gesetzlicher und freiwilliger Sozialaufwand			
2213	Sonstiger Personalaufwand			
2214	Nicht finanzierungswirksamer Personalaufwand			
222	Sachaufwand	142 500,00	148 900,00	134 812,76
2221	Gebrauchs- und Verbrauchsgüter, Handelswaren	200,00	200,00	
2222	Verwaltungs- und Betriebsaufwand			

Straßen- und Wasserbau, Verkehr (Gruppe 6)

MVAG	Mittelverwendungs- und -aufbringungsgruppen (1. und 2. Ebene)	VA 2024	VA 2023	RA 2022
2223	Leasing- und Mietaufwand	100,00	100,00	50,00
2224	Instandhaltung	20 700,00	36 200,00	27 270,25
2225	Sonstiger Sachaufwand	22 600,00	22 600,00	15 448,31
2226	Nicht finanzierungswirksamer Sachaufwand	98 900,00	89 800,00	92 044,20
223	Transferaufwand	15 100,00	15 100,00	15 129,80
2231	Transferaufwand an Träger des öffentlichen Rechts	15 100,00	15 100,00	15 129,80
2232	Transferaufwand an Beteiligungen			
2233	Transferaufwand an Unternehmen (mit Finanzunternehmen)			
2234	Transferaufwand an Haushalte und Organisationen ohne Erwerbscharakter			
2235	Transferaufwand an das Ausland			
2236	Investitions- und Tilgungszuschüsse zwischen Unternehmungen und Betrieben der Gebietskörperschaft und der Gebietskörperschaft			
2237	Nicht finanzierungswirksamer Transferaufwand			
224	Finanzaufwand	100,00	100,00	39,79
2241	Aufwendungen für Zinsen			
2242	Zinsen und sonstige Aufwendungen aus derivativen Finanzinstrumenten mit und ohne Grundgeschäft			
2243	Gewinnentnahmen von Unternehmungen und marktbestimmten Betrieben der Gebietskörperschaft (innerhalb der Gebietskörperschaft)			
2244	Sonstiger Finanzaufwand	100,00	100,00	39,79
2245	Nicht finanzierungswirksamer Finanzaufwand			
22	Summe Aufwendungen	157 700,00	164 100,00	149 982,35
SA0	Saldo (0) Nettoergebnis (21 - 22)	98 400,00	21 300,00	88 792,34
230	Entnahmen von Haushaltsrücklagen	80 000,00	260 000,00	20,09
2301	Entnahmen von Haushaltsrücklagen	80 000,00	260 000,00	20,09
240	Zuweisungen an Haushaltsrücklagen	2 000,00	200,00	157 083,60
2401	Zuweisungen an Haushaltsrücklagen	2 000,00	200,00	157 083,60
SA01	Saldo (01) Haushaltsrücklagen (230 - 240)	78 000,00	259 800,00	-157 063,51
SA00	Saldo (00) Nettoergebnis nach Haushaltsrücklagen (Saldo 0 + Saldo 01)	176 400,00	281 100,00	-68 271,17

Wirtschaftsförderung (Gruppe 7)

MVAG	Mittelverwendungs- und -aufbringungsgruppen (1. und 2. Ebene)	VA 2024	VA 2023	RA 2022
211	Erträge aus der operativen Verwaltungstätigkeit	500,00	900,00	2 574,62
2111	Erträge aus eigenen Abgaben			
2112	Erträge aus Ertragsanteilen			
2113	Erträge aus Gebühren			
2114	Erträge aus Leistungen			
2115	Erträge aus Besitz und wirtschaftlicher Tätigkeit			
2116	Erträge aus Veräußerung und sonstige Erträge	500,00	900,00	2 574,62
2117	Nicht finanzierungswirksame operative Erträge			
212	Erträge aus Transfers	5 900,00	5 200,00	4 797,36
2121	Transferertrag von Trägern des öffentlichen Rechts	4 500,00	3 800,00	3 600,00
2122	Transferertrag von Beteiligungen			
2123	Transferertrag von Unternehmen (mit Finanzunternehmen)			
2124	Transferertrag von Haushalten und Organisationen ohne Erwerbscharakter			
2125	Transferertrag vom Ausland			
2126	Investitions- und Tilgungszuschüsse zwischen Unternehmungen und Betrieben der Gebietskörperschaft und der Gebietskörperschaft			
2127	Nicht finanzierungswirksamer Transferertrag	1 400,00	1 400,00	1 197,36
213	Finanzerträge	0,00	0,00	0,00
2131	Erträge aus Zinsen			
2132	Erträge aus Zinsen aus derivativen Finanzinstrumenten mit und ohne Grundgeschäft			
2133	Erträge aus Gewinnentnahmen von marktbestimmten Betrieben			
2134	Sonstige Finanzerträge			
2135	Erträge aus Dividenden/Gewinnausschüttungen			
2136	Sonstige nicht finanzierungswirksame Finanzerträge			
21	Summe Erträge	6 400,00	6 100,00	7 371,98
221	Personalaufwand	0,00	0,00	0,00
2211	Personalaufwand (Bezüge, Nebengebühren, Mehrleistungen)			
2212	Gesetzlicher und freiwilliger Sozialaufwand			
2213	Sonstiger Personalaufwand			
2214	Nicht finanzierungswirksamer Personalaufwand			
222	Sachaufwand	174 500,00	172 800,00	354 715,57
2221	Gebrauchs- und Verbrauchsgüter, Handelswaren			
2222	Verwaltungs- und Betriebsaufwand			

Wirtschaftsförderung (Gruppe 7)

MVAG	Mittelverwendungs- und -aufbringungsgruppen (1. und 2. Ebene)	VA 2024	VA 2023	RA 2022
2223	Leasing- und Mietaufwand			
2224	Instandhaltung			
2225	Sonstiger Sachaufwand	1 400,00	1 300,00	1 248,68
2226	Nicht finanzierungswirksamer Sachaufwand	173 100,00	171 500,00	353 466,89
223	Transferaufwand	5 200,00	4 800,00	4 712,00
2231	Transferaufwand an Träger des öffentlichen Rechts			
2232	Transferaufwand an Beteiligungen			
2233	Transferaufwand an Unternehmen (mit Finanzunternehmen)			
2234	Transferaufwand an Haushalte und Organisationen ohne Erwerbscharakter	5 200,00	4 800,00	4 712,00
2235	Transferaufwand an das Ausland			
2236	Investitions- und Tilgungszuschüsse zwischen Unternehmungen und Betrieben der Gebietskörperschaft und der Gebietskörperschaft			
2237	Nicht finanzierungswirksamer Transferaufwand			
224	Finanzaufwand	0,00	0,00	0,00
2241	Aufwendungen für Zinsen			
2242	Zinsen und sonstige Aufwendungen aus derivativen Finanzinstrumenten mit und ohne Grundgeschäft			
2243	Gewinnentnahmen von Unternehmungen und marktbestimmten Betrieben der Gebietskörperschaft (innerhalb der Gebietskörperschaft)			
2244	Sonstiger Finanzaufwand			
2245	Nicht finanzierungswirksamer Finanzaufwand			
22	Summe Aufwendungen	179 700,00	177 600,00	359 427,57
SA0	Saldo (0) Nettoergebnis (21 - 22)	-173 300,00	-171 500,00	-352 055,59
230	Entnahmen von Haushaltsrücklagen	9 000,00	7 400,00	9 077,14
2301	Entnahmen von Haushaltsrücklagen	9 000,00	7 400,00	9 077,14
240	Zuweisungen an Haushaltsrücklagen	0,00	0,00	0,00
2401	Zuweisungen an Haushaltsrücklagen			
SA01	Saldo (01) Haushaltsrücklagen (230 - 240)	9 000,00	7 400,00	9 077,14
SA00	Saldo (00) Nettoergebnis nach Haushaltsrücklagen (Saldo 0 + Saldo 01)	-164 300,00	-164 100,00	-342 978,45

Dienstleistungen (Gruppe 8)

MVAG	Mittelverwendungs- und -aufbringungsgruppen (1. und 2. Ebene)	VA 2024	VA 2023	RA 2022
211	Erträge aus der operativen Verwaltungstätigkeit	489 900,00	551 400,00	627 046,90
2111	Erträge aus eigenen Abgaben			
2112	Erträge aus Ertragsanteilen			
2113	Erträge aus Gebühren	293 600,00	290 800,00	285 884,25
2114	Erträge aus Leistungen	300,00	300,00	
2115	Erträge aus Besitz und wirtschaftlicher Tätigkeit	138 900,00	139 400,00	138 145,44
2116	Erträge aus Veräußerung und sonstige Erträge	17 100,00	20 900,00	16 128,01
2117	Nicht finanzierungswirksame operative Erträge	40 000,00	100 000,00	186 889,20
212	Erträge aus Transfers	82 400,00	113 800,00	133 943,25
2121	Transferertrag von Trägern des öffentlichen Rechts	62 100,00	93 600,00	114 106,85
2122	Transferertrag von Beteiligungen			
2123	Transferertrag von Unternehmen (mit Finanzunternehmen)			
2124	Transferertrag von Haushalten und Organisationen ohne Erwerbscharakter		100,00	
2125	Transferertrag vom Ausland			
2126	Investitions- und Tilgungszuschüsse zwischen Unternehmungen und Betrieben der Gebietskörperschaft und der Gebietskörperschaft			
2127	Nicht finanzierungswirksamer Transferertrag	20 300,00	20 100,00	19 836,40
213	Finanzerträge	1 500,00	1 400,00	1 090,34
2131	Erträge aus Zinsen	1 500,00	1 400,00	1 090,34
2132	Erträge aus Zinsen aus derivativen Finanzinstrumenten mit und ohne Grundgeschäft			
2133	Erträge aus Gewinnentnahmen von marktbestimmten Betrieben			
2134	Sonstige Finanzerträge			
2135	Erträge aus Dividenden/Gewinnausschüttungen			
2136	Sonstige nicht finanzierungswirksame Finanzerträge			
21	Summe Erträge	573 800,00	666 600,00	762 080,49
221	Personalaufwand	293 100,00	265 600,00	242 912,86
2211	Personalaufwand (Bezüge, Nebengebühren, Mehrleistungen)	234 000,00	212 300,00	193 747,24
2212	Gesetzlicher und freiwilliger Sozialaufwand	57 800,00	51 500,00	47 880,10
2213	Sonstiger Personalaufwand			
2214	Nicht finanzierungswirksamer Personalaufwand	1 300,00	1 800,00	1 285,52
222	Sachaufwand	363 300,00	380 300,00	329 142,92
2221	Gebrauchs- und Verbrauchsgüter, Handelswaren	31 200,00	28 500,00	19 114,54
2222	Verwaltungs- und Betriebsaufwand	112 000,00	115 300,00	65 522,14

Dienstleistungen (Gruppe 8)

MVAG	Mittelverwendungs- und -aufbringungsgruppen (1. und 2. Ebene)	VA 2024	VA 2023	RA 2022
2223	Leasing- und Mietaufwand	4 300,00	4 300,00	4 226,11
2224	Instandhaltung	33 900,00	47 700,00	33 508,13
2225	Sonstiger Sachaufwand	105 600,00	111 100,00	123 246,73
2226	Nicht finanzierungswirksamer Sachaufwand	76 300,00	73 400,00	83 525,27
223	Transferaufwand	500,00	500,00	440,40
2231	Transferaufwand an Träger des öffentlichen Rechts			
2232	Transferaufwand an Beteiligungen			
2233	Transferaufwand an Unternehmen (mit Finanzunternehmen)			
2234	Transferaufwand an Haushalte und Organisationen ohne Erwerbscharakter	500,00	500,00	440,40
2235	Transferaufwand an das Ausland			
2236	Investitions- und Tilgungszuschüsse zwischen Unternehmungen und Betrieben der Gebietskörperschaft und der Gebietskörperschaft			
2237	Nicht finanzierungswirksamer Transferaufwand			
224	Finanzaufwand	3 400,00	12 100,00	4 044,15
2241	Aufwendungen für Zinsen	3 200,00	11 900,00	3 963,39
2242	Zinsen und sonstige Aufwendungen aus derivativen Finanzinstrumenten mit und ohne Grundgeschäft			
2243	Gewinnentnahmen von Unternehmungen und marktbestimmten Betrieben der Gebietskörperschaft (innerhalb der Gebietskörperschaft)			
2244	Sonstiger Finanzaufwand	200,00	200,00	80,76
2245	Nicht finanzierungswirksamer Finanzaufwand			
22	Summe Aufwendungen	660 300,00	658 500,00	576 540,33
SA0	Saldo (0) Nettoergebnis (21 - 22)	-86 500,00	8 100,00	185 540,16
230	Entnahmen von Haushaltsrücklagen	273 500,00	173 500,00	286 011,80
2301	Entnahmen von Haushaltsrücklagen	273 500,00	173 500,00	286 011,80
240	Zuweisungen an Haushaltsrücklagen	2 500,00	800,00	420 778,34
2401	Zuweisungen an Haushaltsrücklagen	2 500,00	800,00	420 778,34
SA01	Saldo (01) Haushaltsrücklagen (230 - 240)	271 000,00	172 700,00	-134 766,54
SA00	Saldo (00) Nettoergebnis nach Haushaltsrücklagen (Saldo 0 + Saldo 01)	184 500,00	180 800,00	50 773,62

Finanzwirtschaft (Gruppe 9)

MVAG	Mittelverwendungs- und -aufbringungsgruppen (1. und 2. Ebene)	VA 2024	VA 2023	RA 2022
211	Erträge aus der operativen Verwaltungstätigkeit	1 498 100,00	1 493 600,00	1 622 606,04
2111	Erträge aus eigenen Abgaben	285 900,00	308 800,00	399 765,21
2112	Erträge aus Ertragsanteilen	1 211 000,00	1 183 600,00	1 222 630,83
2113	Erträge aus Gebühren			
2114	Erträge aus Leistungen	500,00	500,00	210,00
2115	Erträge aus Besitz und wirtschaftlicher Tätigkeit			
2116	Erträge aus Veräußerung und sonstige Erträge	700,00	700,00	
2117	Nicht finanzierungswirksame operative Erträge			
212	Erträge aus Transfers	158 700,00	119 800,00	176 621,83
2121	Transferertrag von Trägern des öffentlichen Rechts	158 100,00	119 200,00	176 221,83
2122	Transferertrag von Beteiligungen			
2123	Transferertrag von Unternehmen (mit Finanzunternehmen)			
2124	Transferertrag von Haushalten und Organisationen ohne Erwerbscharakter	600,00	600,00	400,00
2125	Transferertrag vom Ausland			
2126	Investitions- und Tilgungszuschüsse zwischen Unternehmungen und Betrieben der Gebietskörperschaft und der Gebietskörperschaft			
2127	Nicht finanzierungswirksamer Transferertrag			
213	Finanzerträge	2 500,00	2 800,00	1 922,04
2131	Erträge aus Zinsen	2 500,00	2 800,00	1 922,04
2132	Erträge aus Zinsen aus derivativen Finanzinstrumenten mit und ohne Grundgeschäft			
2133	Erträge aus Gewinnentnahmen von marktbestimmten Betrieben			
2134	Sonstige Finanzerträge			
2135	Erträge aus Dividenden/Gewinnausschüttungen			
2136	Sonstige nicht finanzierungswirksame Finanzerträge			
21	Summe Erträge	1 659 300,00	1 616 200,00	1 801 149,91
221	Personalaufwand	0,00	0,00	0,00
2211	Personalaufwand (Bezüge, Nebengebühren, Mehrleistungen)			
2212	Gesetzlicher und freiwilliger Sozialaufwand			
2213	Sonstiger Personalaufwand			
2214	Nicht finanzierungswirksamer Personalaufwand			
222	Sachaufwand	1 400,00	2 900,00	919,85
2221	Gebrauchs- und Verbrauchsgüter, Handelswaren			
2222	Verwaltungs- und Betriebsaufwand			

Finanzwirtschaft (Gruppe 9)

MVAG	Mittelverwendungs- und -aufbringungsgruppen (1. und 2. Ebene)	VA 2024	VA 2023	RA 2022
2223	Leasing- und Mietaufwand			
2224	Instandhaltung			
2225	Sonstiger Sachaufwand	1 400,00	2 900,00	919,85
2226	Nicht finanzierungswirksamer Sachaufwand			
223	Transferaufwand	0,00	0,00	0,00
2231	Transferaufwand an Träger des öffentlichen Rechts			
2232	Transferaufwand an Beteiligungen			
2233	Transferaufwand an Unternehmen (mit Finanzunternehmen)			
2234	Transferaufwand an Haushalte und Organisationen ohne Erwerbscharakter			
2235	Transferaufwand an das Ausland			
2236	Investitions- und Tilgungszuschüsse zwischen Unternehmungen und Betrieben der Gebietskörperschaft und der Gebietskörperschaft			
2237	Nicht finanzierungswirksamer Transferaufwand			
224	Finanzaufwand	1 500,00	1 300,00	4 709,46
2241	Aufwendungen für Zinsen		100,00	0,01
2242	Zinsen und sonstige Aufwendungen aus derivativen Finanzinstrumenten mit und ohne Grundgeschäft			
2243	Gewinnentnahmen von Unternehmungen und marktbestimmten Betrieben der Gebietskörperschaft (innerhalb der Gebietskörperschaft)			
2244	Sonstiger Finanzaufwand	1 500,00	1 200,00	4 709,45
2245	Nicht finanzierungswirksamer Finanzaufwand			
22	Summe Aufwendungen	2 900,00	4 200,00	5 629,31
SA0	Saldo (0) Nettoergebnis (21 - 22)	1 656 400,00	1 612 000,00	1 795 520,60
230	Entnahmen von Haushaltsrücklagen	0,00	0,00	20,48
2301	Entnahmen von Haushaltsrücklagen			20,48
240	Zuweisungen an Haushaltsrücklagen	1 000,00	700,00	633,71
2401	Zuweisungen an Haushaltsrücklagen	1 000,00	700,00	633,71
SA01	Saldo (01) Haushaltsrücklagen (230 - 240)	-1 000,00	-700,00	-613,23
SA00	Saldo (00) Nettoergebnis nach Haushaltsrücklagen (Saldo 0 + Saldo 01)	1 655 400,00	1 611 300,00	1 794 907,37

Finanzierungshaushalt Bereichsbudget 1. und 2. Ebene
(Anlage 1b)

Vertretungskörper und allgemeine Verwaltung (Gruppe 0)

MVAG	Mittelverwendungs- und aufbringungsgruppen (1. und 2. Ebene)	VA 2024	VA 2023	RA 2022
311	Einzahlungen aus operativer Verwaltungstätigkeit	38 800,00	39 900,00	41 071,06
3111	Einzahlungen aus eigenen Abgaben			
3112	Einzahlungen aus Ertragsanteilen			
3113	Einzahlungen aus Gebühren			
3114	Einzahlungen aus Leistungen	30 700,00	31 900,00	31 155,97
3115	Einzahlungen aus Besitz und wirtschaftlicher Tätigkeit			
3116	Einzahlungen aus Veräußerung von geringwertigen Wirtschaftsgütern (GWG) und sonstige Einzahlungen	8 100,00	8 000,00	9 915,09
312	Einzahlungen aus Transfers	0,00	0,00	0,00
3121	Transferzahlungen von Trägern des öffentlichen Rechts			
3122	Transferzahlungen von Beteiligten			
3123	Transferzahlungen von Unternehmen (inkl. Finanzunternehmen)			
3124	Transferzahlungen von Haushalten und Organisationen ohne Erwerbscharakter			
3125	Transferzahlungen vom Ausland			
3126	Investitions- und Tilgungszuschüsse zwischen Unternehmungen und Betrieben der Gebietskörperschaft und der Gebietskörperschaft			
313	Einzahlungen aus Finanzerträgen	0,00	0,00	0,00
3131	Einzahlungen aus Zinserträgen			
3132	Einzahlungen aus Zinsen aus derivativen Finanzinstrumenten mit und ohne Grundgeschäft			
3133	Einzahlungen aus Gewinnentnahmen von marktbestimmten Betrieben			
3134	Sonstige Einzahlungen aus Finanzerträgen			
3135	Einzahlungen aus Dividenden/Gewinnausschüttungen			
31	Summe Einzahlungen operative Gebarung	38 800,00	39 900,00	41 071,06
321	Auszahlungen aus Personalaufwand	232 100,00	202 900,00	237 640,11
3211	Auszahlungen für Personalaufwand (Bezüge, Nebengebühren, und Mehrleistungsvergütungen)	175 800,00	154 300,00	183 772,38
3212	Auszahlungen für gesetzliche und freiwillige Sozialaufwendungen	56 300,00	48 600,00	53 867,73
3213	Auszahlungen aus sonstigem Personalaufwand			
322	Auszahlungen aus Sachaufwand	261 300,00	214 700,00	195 998,97
3221	Auszahlungen für Gebrauchs- und Verbrauchsgüter, Handelswaren	11 800,00	12 100,00	9 967,04
3222	Auszahlungen für Verwaltungs- und Betriebsaufwand	38 000,00	37 100,00	28 149,56
3223	Auszahlungen für Leasing- und Mietaufwand	1 100,00	1 100,00	1 038,04
3224	Auszahlungen für Instandhaltung	4 700,00	4 500,00	8 164,37
3225	Sonstige Auszahlungen aus Sachaufwand	205 700,00	159 900,00	148 679,96
3226	Auszahlungen aus der Inanspruchnahme von Haftungen			
323	Auszahlungen aus Transfers	40 900,00	36 100,00	34 492,26
3231	Transferzahlungen an Träger des öffentlichen Rechts	34 700,00	30 800,00	29 654,32

Vertretungskörper und allgemeine Verwaltung (Gruppe 0)

MVAG	Mittelverwendungs- und aufbringungsgruppen (1. und 2. Ebene)	VA 2024	VA 2023	RA 2022
3232	Transferzahlungen an Beteiligungen			
3233	Transferzahlungen an Unternehmen (inkl. Finanzunternehmen)			
3234	Transferzahlungen an Haushalte und Organisationen ohne Erwerbscharakter	6 200,00	5 300,00	4 837,94
3235	Transferzahlungen an das Ausland			
3236	Investitions- und Tilgungszuschüsse zwischen Unternehmungen und Betrieben der Gebietskörperschaft und der Gebietskörperschaft			
324	Auszahlungen aus Finanzaufwand	0,00	0,00	0,00
3241	Auszahlungen für Zinsen			
3242	Auszahlungen für Zinsen aus derivativen Finanzinstrumenten mit und ohne Grundgeschäft			
3243	Auszahlungen aus Gewinnentnahmen von marktbestimmten Betrieben			
3244	Sonstige Auszahlungen aus Finanzaufwendungen			
32	Summe Auszahlungen operative Gebarung	534 300,00	453 700,00	468 131,34
SA1	Saldo (1) Geldfluss aus der operativen Gebarung (31 – 32)	-495 500,00	-413 800,00	-427 060,28
331	Einzahlungen aus der Investitionstätigkeit	0,00	0,00	0,00
3311	Einzahlungen aus der Veräußerung von immateriellem Vermögen			
3312	Einzahlungen aus der Veräußerung von Grundstücken und Grundstückeinrichtungen			
3313	Einzahlungen aus der Veräußerung von Gebäuden und Bauten			
3314	Einzahlungen aus der Veräußerung von technischen Anlagen, Fahrzeugen und Maschinen			
3315	Einzahlungen aus der Veräußerung von Amts-, Betriebs- und Geschäftsausstattung			
3316	Einzahlungen aus der Veräußerung von Kulturgütern			
3317	Einzahlungen aus der Veräußerung von Beteiligungen			
3318	Einzahlungen aus der Veräußerung von kofinanzierten Schutzbauten			
332	Einzahlungen aus der Rückzahlung von Darlehen sowie gewährten Vorschüssen	0,00	0,00	0,00
3321	Einzahlungen aus Darlehen an Träger des öffentlichen Rechts			
3322	Einzahlungen aus Darlehen an Beteiligungen			
3323	Einzahlungen aus Darlehen an Unternehmen und Haushalte			
3325	Einzahlungen aus Vorschüssen und Anzahlungen			
333	Einzahlungen aus Kapitaltransfers	0,00	0,00	0,00
3331	Kapitaltransferzahlungen von Trägern des öffentlichen Rechts			
3332	Kapitaltransferzahlungen von Beteiligungen			
3333	Kapitaltransferzahlungen von Unternehmen			
3334	Kapitaltransferzahlungen von Haushalten und Organisationen ohne Erwerbscharakter			
3335	Kapitaltransferzahlungen vom Ausland			
33	Summe Einzahlungen investive Gebarung	0,00	0,00	0,00

Vertretungskörper und allgemeine Verwaltung (Gruppe 0)

MVAG	Mittelverwendungs- und aufbringungsgruppen (1. und 2. Ebene)	VA 2024	VA 2023	RA 2022
341	Auszahlungen aus der Investitionstätigkeit	44 500,00	16 000,00	1 940,41
3411	Auszahlungen für den Erwerb von immateriellem Vermögen	41 500,00	8 000,00	929,51
3412	Auszahlungen für den Erwerb von Grundstücken und Grundstückseinrichtungen			
3413	Auszahlungen für den Erwerb von Gebäuden und Bauten			
3414	Auszahlungen für den Erwerb von technischen Anlagen, Fahrzeugen und Maschinen	1 500,00	1 500,00	
3415	Auszahlungen für den Erwerb von Amts-, Betriebs- und Geschäftsausstattung	1 500,00	6 500,00	1 010,90
3416	Auszahlungen für den Erwerb von Kulturgütern			
3417	Auszahlungen für den Erwerb von Beteiligungen			
3418	Auszahlungen für den Erwerb von kofinanzierten Schutzbauten			
342	Auszahlungen aus der Gewährung von Darlehen sowie gewährten Vorschüssen	0,00	0,00	0,00
3421	Auszahlungen von Darlehen an Träger des öffentlichen Rechts			
3422	Auszahlungen von Darlehen an Beteiligungen			
3423	Auszahlungen von Darlehen an Unternehmen und Haushalte			
3425	Auszahlungen von Vorschüssen und Anzahlungen			
343	Auszahlungen aus Kapitaltransfers	0,00	0,00	0,00
3431	Kapitaltransferzahlungen an Träger des öffentlichen Rechts			
3432	Kapitaltransferzahlungen an Beteiligungen			
3433	Kapitaltransferzahlungen an Unternehmen (Finanzunternehmen)			
3434	Kapitaltransferzahlungen an Haushalte und Organisationen ohne Erwerbscharakter			
3435	Kapitaltransferzahlungen an das Ausland			
34	Summe Auszahlungen investive Gebarung	44 500,00	16 000,00	1 940,41
SA2	Saldo (2) Geldfluss aus der investiven Gebarung (33 – 34)	-44 500,00	-16 000,00	-1 940,41
SA3	Saldo (3) Nettofinanzierungssaldo (Saldo 1 + Saldo 2)	-540 000,00	-429 800,00	-429 000,69
351	Einzahlungen aus der Aufnahme von Finanzschulden	0,00	0,00	0,00
3511	Einzahlungen aus empfangenen Darlehen von öffentlichen Körperschaften und Rechtsträgern			
3512	Einzahlungen aus empfangenen Darlehen von Beteiligungen			
3513	Einzahlungen aus empfangenen Darlehen von Unternehmen und privaten Haushalten			
3514	Einzahlungen aus Finanzschulden (Finanzunternehmen)			
3515	Einzahlungen aus Aufnahmen von Leasingverbindlichkeiten			
353	Einzahlungen infolge eines Kapitaltausches bei derivativen Finanzinstrumenten mit Grundgeschäft	0,00	0,00	0,00
3530	Einzahlungen infolge eines Kapitaltausches bei derivativen Finanzinstrumenten mit Grundgeschäft			
355	Einzahlungen aus dem Abgang von Finanzinstrumenten	0,00	0,00	0,00

Vertretungskörper und allgemeine Verwaltung (Gruppe 0)

MVAG	Mittelverwendungs- und aufbringungsgruppen (1. und 2. Ebene)	VA 2024	VA 2023	RA 2022
3550	Einzahlungen aus dem Abgang von Finanzinstrumenten			
35	Summe Einzahlungen aus der Finanzierungstätigkeit	0,00	0,00	0,00
361	Auszahlungen aus der Tilgung von Finanzschulden	0,00	0,00	0,00
3611	Auszahlungen aus empfangenen Darlehen von öffentlichen Körperschaften und Rechtsträgern			
3612	Auszahlungen aus empfangenen Darlehen von Beteiligungen			
3613	Auszahlungen aus empfangenen Darlehen von Unternehmen und privaten Haushalten			
3614	Auszahlungen aus Finanzschulden			
3615	Auszahlungen aus Rückzahlungen von Leasingverbindlichkeiten			
363	Auszahlungen infolge eines Kapitaltausches bei derivativen Finanzinstrumenten mit Grundgeschäft	0,00	0,00	0,00
3630	Auszahlungen infolge eines Kapitaltausches bei derivativen Finanzinstrumenten mit Grundgeschäft			
365	Auszahlungen für den Erwerb von Finanzinstrumenten	0,00	0,00	0,00
3650	Auszahlungen für den Erwerb von Finanzinstrumenten			
36	Summe Auszahlungen aus der Finanzierungstätigkeit	0,00	0,00	0,00
SA4	Saldo (4) Geldfluss aus der Finanzierungstätigkeit (35 – 36)	0,00	0,00	0,00
SA5	Saldo (5) Geldfluss aus der voranschlagswirksamen Gebarung (Saldo 3 + Saldo 4)	-540 000,00	-429 800,00	-429 000,69

Öffentliche Ordnung und Sicherheit (Gruppe 1)

MVAG	Mittelverwendungs- und aufbringungsgruppen (1. und 2. Ebene)	VA 2024	VA 2023	RA 2022
311	Einzahlungen aus operativer Verwaltungstätigkeit	1 600,00	4 200,00	5 503,09
3111	Einzahlungen aus eigenen Abgaben			
3112	Einzahlungen aus Ertragsanteilen			
3113	Einzahlungen aus Gebühren			
3114	Einzahlungen aus Leistungen	1 500,00	2 000,00	2 170,28
3115	Einzahlungen aus Besitz und wirtschaftlicher Tätigkeit			
3116	Einzahlungen aus Veräußerung von geringwertigen Wirtschaftsgütern (GWG) und sonstige Einzahlungen	100,00	2 200,00	3 332,81
312	Einzahlungen aus Transfers	30 000,00	20 000,00	20 000,00
3121	Transferzahlungen von Trägern des öffentlichen Rechts	30 000,00	20 000,00	20 000,00
3122	Transferzahlungen von Beteiligten			
3123	Transferzahlungen von Unternehmen (inkl. Finanzunternehmen)			
3124	Transferzahlungen von Haushalten und Organisationen ohne Erwerbscharakter			
3125	Transferzahlungen vom Ausland			
3126	Investitions- und Tilgungszuschüsse zwischen Unternehmungen und Betrieben der Gebietskörperschaft und der Gebietskörperschaft			
313	Einzahlungen aus Finanzerträgen	0,00	0,00	0,00
3131	Einzahlungen aus Zinserträgen			
3132	Einzahlungen aus Zinsen aus derivativen Finanzinstrumenten mit und ohne Grundgeschäft			
3133	Einzahlungen aus Gewinnentnahmen von marktbestimmten Betrieben			
3134	Sonstige Einzahlungen aus Finanzerträgen			
3135	Einzahlungen aus Dividenden/Gewinnausschüttungen			
31	Summe Einzahlungen operative Gebarung	31 600,00	24 200,00	25 503,09
321	Auszahlungen aus Personalaufwand	0,00	0,00	0,00
3211	Auszahlungen für Personalaufwand (Bezüge, Nebengebühren, und Mehrleistungsvergütungen)			
3212	Auszahlungen für gesetzliche und freiwillige Sozialaufwendungen			
3213	Auszahlungen aus sonstigem Personalaufwand			
322	Auszahlungen aus Sachaufwand	36 400,00	30 400,00	41 290,74
3221	Auszahlungen für Gebrauchs- und Verbrauchsgüter, Handelswaren	1 800,00	2 100,00	626,60
3222	Auszahlungen für Verwaltungs- und Betriebsaufwand	20 100,00	15 700,00	22 019,61
3223	Auszahlungen für Leasing- und Mietaufwand			
3224	Auszahlungen für Instandhaltung	11 700,00	9 000,00	17 239,77
3225	Sonstige Auszahlungen aus Sachaufwand	2 800,00	3 600,00	1 404,76
3226	Auszahlungen aus der Inanspruchnahme von Haftungen			
323	Auszahlungen aus Transfers	3 300,00	3 400,00	2 588,10
3231	Transferzahlungen an Träger des öffentlichen Rechts	3 000,00	3 100,00	2 588,10

Öffentliche Ordnung und Sicherheit (Gruppe 1)

MVAG	Mittelverwendungs- und aufbringungsgruppen (1. und 2. Ebene)	VA 2024	VA 2023	RA 2022
3232	Transferzahlungen an Beteiligungen			
3233	Transferzahlungen an Unternehmen (inkl. Finanzunternehmen)			
3234	Transferzahlungen an Haushalte und Organisationen ohne Erwerbscharakter	300,00	300,00	
3235	Transferzahlungen an das Ausland			
3236	Investitions- und Tilgungszuschüsse zwischen Unternehmungen und Betrieben der Gebietskörperschaft und der Gebietskörperschaft			
324	Auszahlungen aus Finanzaufwand	0,00	0,00	0,00
3241	Auszahlungen für Zinsen			
3242	Auszahlungen für Zinsen aus derivativen Finanzinstrumenten mit und ohne Grundgeschäft			
3243	Auszahlungen aus Gewinnentnahmen von marktbestimmten Betrieben			
3244	Sonstige Auszahlungen aus Finanzaufwendungen			
32	Summe Auszahlungen operative Gebarung	39 700,00	33 800,00	43 878,84
SA1	Saldo (1) Geldfluss aus der operativen Gebarung (31 – 32)	-8 100,00	-9 600,00	-18 375,75
331	Einzahlungen aus der Investitionstätigkeit	0,00	0,00	0,00
3311	Einzahlungen aus der Veräußerung von immateriellem Vermögen			
3312	Einzahlungen aus der Veräußerung von Grundstücken und Grundstückeinrichtungen			
3313	Einzahlungen aus der Veräußerung von Gebäuden und Bauten			
3314	Einzahlungen aus der Veräußerung von technischen Anlagen, Fahrzeugen und Maschinen			
3315	Einzahlungen aus der Veräußerung von Amts-, Betriebs- und Geschäftsausstattung			
3316	Einzahlungen aus der Veräußerung von Kulturgütern			
3317	Einzahlungen aus der Veräußerung von Beteiligungen			
3318	Einzahlungen aus der Veräußerung von kofinanzierten Schutzbauten			
332	Einzahlungen aus der Rückzahlung von Darlehen sowie gewährten Vorschüssen	0,00	0,00	0,00
3321	Einzahlungen aus Darlehen an Träger des öffentlichen Rechts			
3322	Einzahlungen aus Darlehen an Beteiligungen			
3323	Einzahlungen aus Darlehen an Unternehmen und Haushalte			
3325	Einzahlungen aus Vorschüssen und Anzahlungen			
333	Einzahlungen aus Kapitaltransfers	0,00	0,00	14 405,00
3331	Kapitaltransferzahlungen von Trägern des öffentlichen Rechts			14 405,00
3332	Kapitaltransferzahlungen von Beteiligungen			
3333	Kapitaltransferzahlungen von Unternehmen			
3334	Kapitaltransferzahlungen von Haushalten und Organisationen ohne Erwerbscharakter			
3335	Kapitaltransferzahlungen vom Ausland			
33	Summe Einzahlungen investive Gebarung	0,00	0,00	14 405,00

Öffentliche Ordnung und Sicherheit (Gruppe 1)

MVAG	Mittelverwendungs- und aufbringungsgruppen (1. und 2. Ebene)	VA 2024	VA 2023	RA 2022
341	Auszahlungen aus der Investitionstätigkeit	40 000,00	59 500,00	9 611,52
3411	Auszahlungen für den Erwerb von immateriellem Vermögen			
3412	Auszahlungen für den Erwerb von Grundstücken und Grundstückseinrichtungen			
3413	Auszahlungen für den Erwerb von Gebäuden und Bauten			
3414	Auszahlungen für den Erwerb von technischen Anlagen, Fahrzeugen und Maschinen			
3415	Auszahlungen für den Erwerb von Amts-, Betriebs- und Geschäftsausstattung	40 000,00	59 500,00	9 611,52
3416	Auszahlungen für den Erwerb von Kulturgütern			
3417	Auszahlungen für den Erwerb von Beteiligungen			
3418	Auszahlungen für den Erwerb von kofinanzierten Schutzbauten			
342	Auszahlungen aus der Gewährung von Darlehen sowie gewährten Vorschüssen	0,00	0,00	0,00
3421	Auszahlungen von Darlehen an Träger des öffentlichen Rechts			
3422	Auszahlungen von Darlehen an Beteiligungen			
3423	Auszahlungen von Darlehen an Unternehmen und Haushalte			
3425	Auszahlungen von Vorschüssen und Anzahlungen			
343	Auszahlungen aus Kapitaltransfers	4 500,00	2 500,00	2 310,00
3431	Kapitaltransferzahlungen an Träger des öffentlichen Rechts	4 500,00	2 500,00	2 310,00
3432	Kapitaltransferzahlungen an Beteiligungen			
3433	Kapitaltransferzahlungen an Unternehmen (Finanzunternehmen)			
3434	Kapitaltransferzahlungen an Haushalte und Organisationen ohne Erwerbscharakter			
3435	Kapitaltransferzahlungen an das Ausland			
34	Summe Auszahlungen investive Gebarung	44 500,00	62 000,00	11 921,52
SA2	Saldo (2) Geldfluss aus der investiven Gebarung (33 – 34)	-44 500,00	-62 000,00	2 483,48
SA3	Saldo (3) Nettofinanzierungssaldo (Saldo 1 + Saldo 2)	-52 600,00	-71 600,00	-15 892,27
351	Einzahlungen aus der Aufnahme von Finanzschulden	0,00	0,00	0,00
3511	Einzahlungen aus empfangenen Darlehen von öffentlichen Körperschaften und Rechtsträgern			
3512	Einzahlungen aus empfangenen Darlehen von Beteiligungen			
3513	Einzahlungen aus empfangenen Darlehen von Unternehmen und privaten Haushalten			
3514	Einzahlungen aus Finanzschulden (Finanzunternehmen)			
3515	Einzahlungen aus Aufnahmen von Leasingverbindlichkeiten			
353	Einzahlungen infolge eines Kapitaltausches bei derivativen Finanzinstrumenten mit Grundgeschäft	0,00	0,00	0,00
3530	Einzahlungen infolge eines Kapitaltausches bei derivativen Finanzinstrumenten mit Grundgeschäft			
355	Einzahlungen aus dem Abgang von Finanzinstrumenten	0,00	0,00	0,00

Öffentliche Ordnung und Sicherheit (Gruppe 1)

MVAG	Mittelverwendungs- und aufbringungsgruppen (1. und 2. Ebene)	VA 2024	VA 2023	RA 2022
3550	Einzahlungen aus dem Abgang von Finanzinstrumenten			
35	Summe Einzahlungen aus der Finanzierungstätigkeit	0,00	0,00	0,00
361	Auszahlungen aus der Tilgung von Finanzschulden	0,00	0,00	0,00
3611	Auszahlungen aus empfangenen Darlehen von öffentlichen Körperschaften und Rechtsträgern			
3612	Auszahlungen aus empfangenen Darlehen von Beteiligungen			
3613	Auszahlungen aus empfangenen Darlehen von Unternehmen und privaten Haushalten			
3614	Auszahlungen aus Finanzschulden			
3615	Auszahlungen aus Rückzahlungen von Leasingverbindlichkeiten			
363	Auszahlungen infolge eines Kapitaltausches bei derivativen Finanzinstrumenten mit Grundgeschäft	0,00	0,00	0,00
3630	Auszahlungen infolge eines Kapitaltausches bei derivativen Finanzinstrumenten mit Grundgeschäft			
365	Auszahlungen für den Erwerb von Finanzinstrumenten	0,00	0,00	0,00
3650	Auszahlungen für den Erwerb von Finanzinstrumenten			
36	Summe Auszahlungen aus der Finanzierungstätigkeit	0,00	0,00	0,00
SA4	Saldo (4) Geldfluss aus der Finanzierungstätigkeit (35 – 36)	0,00	0,00	0,00
SA5	Saldo (5) Geldfluss aus der voranschlagswirksamen Gebarung (Saldo 3 + Saldo 4)	-52 600,00	-71 600,00	-15 892,27

Unterricht, Erziehung, Sport und Wissenschaft (Gruppe 2)

MVAG	Mittelverwendungs- und aufbringungsgruppen (1. und 2. Ebene)	VA 2024	VA 2023	RA 2022
311	Einzahlungen aus operativer Verwaltungstätigkeit	71 600,00	85 100,00	65 236,44
3111	Einzahlungen aus eigenen Abgaben			
3112	Einzahlungen aus Ertragsanteilen			
3113	Einzahlungen aus Gebühren			
3114	Einzahlungen aus Leistungen	71 600,00	83 400,00	64 963,94
3115	Einzahlungen aus Besitz und wirtschaftlicher Tätigkeit			
3116	Einzahlungen aus Veräußerung von geringwertigen Wirtschaftsgütern (GWG) und sonstige Einzahlungen		1 700,00	272,50
312	Einzahlungen aus Transfers	85 700,00	43 300,00	83 478,14
3121	Transferzahlungen von Trägern des öffentlichen Rechts	85 700,00	43 300,00	83 478,14
3122	Transferzahlungen von Beteiligten			
3123	Transferzahlungen von Unternehmen (inkl. Finanzunternehmen)			
3124	Transferzahlungen von Haushalten und Organisationen ohne Erwerbscharakter			
3125	Transferzahlungen vom Ausland			
3126	Investitions- und Tilgungszuschüsse zwischen Unternehmungen und Betrieben der Gebietskörperschaft und der Gebietskörperschaft			
313	Einzahlungen aus Finanzerträgen	100,00	100,00	11,40
3131	Einzahlungen aus Zinserträgen	100,00	100,00	11,40
3132	Einzahlungen aus Zinsen aus derivativen Finanzinstrumenten mit und ohne Grundgeschäft			
3133	Einzahlungen aus Gewinnentnahmen von marktbestimmten Betrieben			
3134	Sonstige Einzahlungen aus Finanzerträgen			
3135	Einzahlungen aus Dividenden/Gewinnausschüttungen			
31	Summe Einzahlungen operative Gebarung	157 400,00	128 500,00	148 725,98
321	Auszahlungen aus Personalaufwand	332 600,00	299 900,00	243 989,99
3211	Auszahlungen für Personalaufwand (Bezüge, Nebengebühren, und Mehrleistungsvergütungen)	269 500,00	243 800,00	193 830,02
3212	Auszahlungen für gesetzliche und freiwillige Sozialaufwendungen	63 100,00	56 100,00	50 159,97
3213	Auszahlungen aus sonstigem Personalaufwand			
322	Auszahlungen aus Sachaufwand	138 800,00	139 000,00	140 669,02
3221	Auszahlungen für Gebrauchs- und Verbrauchsgüter, Handelswaren	60 400,00	60 000,00	45 864,65
3222	Auszahlungen für Verwaltungs- und Betriebsaufwand	52 900,00	49 000,00	66 834,00
3223	Auszahlungen für Leasing- und Mietaufwand	500,00	500,00	426,31
3224	Auszahlungen für Instandhaltung	9 300,00	14 000,00	13 771,00
3225	Sonstige Auszahlungen aus Sachaufwand	15 700,00	15 500,00	13 773,06
3226	Auszahlungen aus der Inanspruchnahme von Haftungen			
323	Auszahlungen aus Transfers	170 200,00	168 800,00	79 329,09
3231	Transferzahlungen an Träger des öffentlichen Rechts	165 200,00	162 200,00	69 703,07

Unterricht, Erziehung, Sport und Wissenschaft (Gruppe 2)

MVAG	Mittelverwendungs- und aufbringungsgruppen (1. und 2. Ebene)	VA 2024	VA 2023	RA 2022
3232	Transferzahlungen an Beteiligungen			
3233	Transferzahlungen an Unternehmen (inkl. Finanzunternehmen)			
3234	Transferzahlungen an Haushalte und Organisationen ohne Erwerbscharakter	5 000,00	6 600,00	9 626,02
3235	Transferzahlungen an das Ausland			
3236	Investitions- und Tilgungszuschüsse zwischen Unternehmungen und Betrieben der Gebietskörperschaft und der Gebietskörperschaft			
324	Auszahlungen aus Finanzaufwand	100,00	100,00	39,79
3241	Auszahlungen für Zinsen			
3242	Auszahlungen für Zinsen aus derivativen Finanzinstrumenten mit und ohne Grundgeschäft			
3243	Auszahlungen aus Gewinnentnahmen von marktbestimmten Betrieben			
3244	Sonstige Auszahlungen aus Finanzaufwendungen	100,00	100,00	39,79
32	Summe Auszahlungen operative Gebarung	641 700,00	607 800,00	464 027,89
SA1	Saldo (1) Geldfluss aus der operativen Gebarung (31 – 32)	-484 300,00	-479 300,00	-315 301,91
331	Einzahlungen aus der Investitionstätigkeit	0,00	0,00	0,00
3311	Einzahlungen aus der Veräußerung von immateriellem Vermögen			
3312	Einzahlungen aus der Veräußerung von Grundstücken und Grundstückeinrichtungen			
3313	Einzahlungen aus der Veräußerung von Gebäuden und Bauten			
3314	Einzahlungen aus der Veräußerung von technischen Anlagen, Fahrzeugen und Maschinen			
3315	Einzahlungen aus der Veräußerung von Amts-, Betriebs- und Geschäftsausstattung			
3316	Einzahlungen aus der Veräußerung von Kulturgütern			
3317	Einzahlungen aus der Veräußerung von Beteiligungen			
3318	Einzahlungen aus der Veräußerung von kofinanzierten Schutzbauten			
332	Einzahlungen aus der Rückzahlung von Darlehen sowie gewährten Vorschüssen	0,00	0,00	0,00
3321	Einzahlungen aus Darlehen an Träger des öffentlichen Rechts			
3322	Einzahlungen aus Darlehen an Beteiligungen			
3323	Einzahlungen aus Darlehen an Unternehmen und Haushalte			
3325	Einzahlungen aus Vorschüssen und Anzahlungen			
333	Einzahlungen aus Kapitaltransfers	31 500,00	36 800,00	16 485,00
3331	Kapitaltransferzahlungen von Trägern des öffentlichen Rechts	31 500,00	36 800,00	16 485,00
3332	Kapitaltransferzahlungen von Beteiligungen			
3333	Kapitaltransferzahlungen von Unternehmen			
3334	Kapitaltransferzahlungen von Haushalten und Organisationen ohne Erwerbscharakter			
3335	Kapitaltransferzahlungen vom Ausland			
33	Summe Einzahlungen investive Gebarung	31 500,00	36 800,00	16 485,00

Unterricht, Erziehung, Sport und Wissenschaft (Gruppe 2)

MVAG	Mittelverwendungs- und aufbringungsgruppen (1. und 2. Ebene)	VA 2024	VA 2023	RA 2022
341	Auszahlungen aus der Investitionstätigkeit	68 400,00	84 400,00	47 054,19
3411	Auszahlungen für den Erwerb von immateriellem Vermögen			
3412	Auszahlungen für den Erwerb von Grundstücken und Grundstückseinrichtungen	63 000,00	63 000,00	
3413	Auszahlungen für den Erwerb von Gebäuden und Bauten			18 062,05
3414	Auszahlungen für den Erwerb von technischen Anlagen, Fahrzeugen und Maschinen	2 200,00	2 200,00	
3415	Auszahlungen für den Erwerb von Amts-, Betriebs- und Geschäftsausstattung	3 200,00	19 200,00	28 992,14
3416	Auszahlungen für den Erwerb von Kulturgütern			
3417	Auszahlungen für den Erwerb von Beteiligungen			
3418	Auszahlungen für den Erwerb von kofinanzierten Schutzbauten			
342	Auszahlungen aus der Gewährung von Darlehen sowie gewährten Vorschüssen	0,00	0,00	0,00
3421	Auszahlungen von Darlehen an Träger des öffentlichen Rechts			
3422	Auszahlungen von Darlehen an Beteiligungen			
3423	Auszahlungen von Darlehen an Unternehmen und Haushalte			
3425	Auszahlungen von Vorschüssen und Anzahlungen			
343	Auszahlungen aus Kapitaltransfers	0,00	0,00	0,00
3431	Kapitaltransferzahlungen an Träger des öffentlichen Rechts			
3432	Kapitaltransferzahlungen an Beteiligungen			
3433	Kapitaltransferzahlungen an Unternehmen (Finanzunternehmen)			
3434	Kapitaltransferzahlungen an Haushalte und Organisationen ohne Erwerbscharakter			
3435	Kapitaltransferzahlungen an das Ausland			
34	Summe Auszahlungen investive Gebarung	68 400,00	84 400,00	47 054,19
SA2	Saldo (2) Geldfluss aus der investiven Gebarung (33 – 34)	-36 900,00	-47 600,00	-30 569,19
SA3	Saldo (3) Nettofinanzierungssaldo (Saldo 1 + Saldo 2)	-521 200,00	-526 900,00	-345 871,10
351	Einzahlungen aus der Aufnahme von Finanzschulden	0,00	0,00	0,00
3511	Einzahlungen aus empfangenen Darlehen von öffentlichen Körperschaften und Rechtsträgern			
3512	Einzahlungen aus empfangenen Darlehen von Beteiligungen			
3513	Einzahlungen aus empfangenen Darlehen von Unternehmen und privaten Haushalten			
3514	Einzahlungen aus Finanzschulden (Finanzunternehmen)			
3515	Einzahlungen aus Aufnahmen von Leasingverbindlichkeiten			
353	Einzahlungen infolge eines Kapitaltausches bei derivativen Finanzinstrumenten mit Grundgeschäft	0,00	0,00	0,00
3530	Einzahlungen infolge eines Kapitaltausches bei derivativen Finanzinstrumenten mit Grundgeschäft			
355	Einzahlungen aus dem Abgang von Finanzinstrumenten	0,00	0,00	0,00

Unterricht, Erziehung, Sport und Wissenschaft (Gruppe 2)

MVAG	Mittelverwendungs- und aufbringungsgruppen (1. und 2. Ebene)	VA 2024	VA 2023	RA 2022
3550	Einzahlungen aus dem Abgang von Finanzinstrumenten			
35	Summe Einzahlungen aus der Finanzierungstätigkeit	0,00	0,00	0,00
361	Auszahlungen aus der Tilgung von Finanzschulden	0,00	0,00	0,00
3611	Auszahlungen aus empfangenen Darlehen von öffentlichen Körperschaften und Rechtsträgern			
3612	Auszahlungen aus empfangenen Darlehen von Beteiligungen			
3613	Auszahlungen aus empfangenen Darlehen von Unternehmen und privaten Haushalten			
3614	Auszahlungen aus Finanzschulden			
3615	Auszahlungen aus Rückzahlungen von Leasingverbindlichkeiten			
363	Auszahlungen infolge eines Kapitaltausches bei derivativen Finanzinstrumenten mit Grundgeschäft	0,00	0,00	0,00
3630	Auszahlungen infolge eines Kapitaltausches bei derivativen Finanzinstrumenten mit Grundgeschäft			
365	Auszahlungen für den Erwerb von Finanzinstrumenten	0,00	0,00	0,00
3650	Auszahlungen für den Erwerb von Finanzinstrumenten			
36	Summe Auszahlungen aus der Finanzierungstätigkeit	0,00	0,00	0,00
SA4	Saldo (4) Geldfluss aus der Finanzierungstätigkeit (35 – 36)	0,00	0,00	0,00
SA5	Saldo (5) Geldfluss aus der voranschlagswirksamen Gebarung (Saldo 3 + Saldo 4)	-521 200,00	-526 900,00	-345 871,10

Kunst, Kultur und Kultus (Gruppe 3)

MVAG	Mittelverwendungs- und aufbringungsgruppen (1. und 2. Ebene)	VA 2024	VA 2023	RA 2022
311	Einzahlungen aus operativer Verwaltungstätigkeit	600,00	600,00	144,06
3111	Einzahlungen aus eigenen Abgaben			
3112	Einzahlungen aus Ertragsanteilen			
3113	Einzahlungen aus Gebühren			
3114	Einzahlungen aus Leistungen			
3115	Einzahlungen aus Besitz und wirtschaftlicher Tätigkeit	500,00	500,00	115,00
3116	Einzahlungen aus Veräußerung von geringwertigen Wirtschaftsgütern (GWG) und sonstige Einzahlungen	100,00	100,00	29,06
312	Einzahlungen aus Transfers	0,00	0,00	0,00
3121	Transferzahlungen von Trägern des öffentlichen Rechts			
3122	Transferzahlungen von Beteiligten			
3123	Transferzahlungen von Unternehmen (inkl. Finanzunternehmen)			
3124	Transferzahlungen von Haushalten und Organisationen ohne Erwerbscharakter			
3125	Transferzahlungen vom Ausland			
3126	Investitions- und Tilgungszuschüsse zwischen Unternehmungen und Betrieben der Gebietskörperschaft und der Gebietskörperschaft			
313	Einzahlungen aus Finanzerträgen	0,00	0,00	0,00
3131	Einzahlungen aus Zinserträgen			
3132	Einzahlungen aus Zinsen aus derivativen Finanzinstrumenten mit und ohne Grundgeschäft			
3133	Einzahlungen aus Gewinnentnahmen von marktbestimmten Betrieben			
3134	Sonstige Einzahlungen aus Finanzerträgen			
3135	Einzahlungen aus Dividenden/Gewinnausschüttungen			
31	Summe Einzahlungen operative Gebarung	600,00	600,00	144,06
321	Auszahlungen aus Personalaufwand	0,00	0,00	0,00
3211	Auszahlungen für Personalaufwand (Bezüge, Nebengebühren, und Mehrleistungsvergütungen)			
3212	Auszahlungen für gesetzliche und freiwillige Sozialaufwendungen			
3213	Auszahlungen aus sonstigem Personalaufwand			
322	Auszahlungen aus Sachaufwand	8 800,00	16 000,00	11 884,44
3221	Auszahlungen für Gebrauchs- und Verbrauchsgüter, Handelswaren	3 300,00	9 500,00	3 810,56
3222	Auszahlungen für Verwaltungs- und Betriebsaufwand			
3223	Auszahlungen für Leasing- und Mietaufwand			
3224	Auszahlungen für Instandhaltung	500,00	1 000,00	3 403,03
3225	Sonstige Auszahlungen aus Sachaufwand	5 000,00	5 500,00	4 670,85
3226	Auszahlungen aus der Inanspruchnahme von Haftungen			
323	Auszahlungen aus Transfers	29 300,00	30 300,00	21 988,39
3231	Transferzahlungen an Träger des öffentlichen Rechts	28 800,00	29 800,00	21 770,71

Kunst, Kultur und Kultus (Gruppe 3)

MVAG	Mittelverwendungs- und aufbringungsgruppen (1. und 2. Ebene)	VA 2024	VA 2023	RA 2022
3232	Transferzahlungen an Beteiligungen			
3233	Transferzahlungen an Unternehmen (inkl. Finanzunternehmen)			
3234	Transferzahlungen an Haushalte und Organisationen ohne Erwerbscharakter	500,00	500,00	217,68
3235	Transferzahlungen an das Ausland			
3236	Investitions- und Tilgungszuschüsse zwischen Unternehmungen und Betrieben der Gebietskörperschaft und der Gebietskörperschaft			
324	Auszahlungen aus Finanzaufwand	0,00	0,00	0,00
3241	Auszahlungen für Zinsen			
3242	Auszahlungen für Zinsen aus derivativen Finanzinstrumenten mit und ohne Grundgeschäft			
3243	Auszahlungen aus Gewinnentnahmen von marktbestimmten Betrieben			
3244	Sonstige Auszahlungen aus Finanzaufwendungen			
32	Summe Auszahlungen operative Gebarung	38 100,00	46 300,00	33 872,83
SA1	Saldo (1) Geldfluss aus der operativen Gebarung (31 – 32)	-37 500,00	-45 700,00	-33 728,77
331	Einzahlungen aus der Investitionstätigkeit	0,00	0,00	0,00
3311	Einzahlungen aus der Veräußerung von immateriellem Vermögen			
3312	Einzahlungen aus der Veräußerung von Grundstücken und Grundstückeinrichtungen			
3313	Einzahlungen aus der Veräußerung von Gebäuden und Bauten			
3314	Einzahlungen aus der Veräußerung von technischen Anlagen, Fahrzeugen und Maschinen			
3315	Einzahlungen aus der Veräußerung von Amts-, Betriebs- und Geschäftsausstattung			
3316	Einzahlungen aus der Veräußerung von Kulturgütern			
3317	Einzahlungen aus der Veräußerung von Beteiligungen			
3318	Einzahlungen aus der Veräußerung von kofinanzierten Schutzbauten			
332	Einzahlungen aus der Rückzahlung von Darlehen sowie gewährten Vorschüssen	0,00	0,00	0,00
3321	Einzahlungen aus Darlehen an Träger des öffentlichen Rechts			
3322	Einzahlungen aus Darlehen an Beteiligungen			
3323	Einzahlungen aus Darlehen an Unternehmen und Haushalte			
3325	Einzahlungen aus Vorschüssen und Anzahlungen			
333	Einzahlungen aus Kapitaltransfers	0,00	0,00	0,00
3331	Kapitaltransferzahlungen von Trägern des öffentlichen Rechts			
3332	Kapitaltransferzahlungen von Beteiligungen			
3333	Kapitaltransferzahlungen von Unternehmen			
3334	Kapitaltransferzahlungen von Haushalten und Organisationen ohne Erwerbscharakter			
3335	Kapitaltransferzahlungen vom Ausland			
33	Summe Einzahlungen investive Gebarung	0,00	0,00	0,00

Kunst, Kultur und Kultus (Gruppe 3)

MVAG	Mittelverwendungs- und aufbringungsgruppen (1. und 2. Ebene)	VA 2024	VA 2023	RA 2022
341	Auszahlungen aus der Investitionstätigkeit	0,00	0,00	0,00
3411	Auszahlungen für den Erwerb von immateriellem Vermögen			
3412	Auszahlungen für den Erwerb von Grundstücken und Grundstückseinrichtungen			
3413	Auszahlungen für den Erwerb von Gebäuden und Bauten			
3414	Auszahlungen für den Erwerb von technischen Anlagen, Fahrzeugen und Maschinen			
3415	Auszahlungen für den Erwerb von Amts-, Betriebs- und Geschäftsausstattung			
3416	Auszahlungen für den Erwerb von Kulturgütern			
3417	Auszahlungen für den Erwerb von Beteiligungen			
3418	Auszahlungen für den Erwerb von kofinanzierten Schutzbauten			
342	Auszahlungen aus der Gewährung von Darlehen sowie gewährten Vorschüssen	0,00	0,00	0,00
3421	Auszahlungen von Darlehen an Träger des öffentlichen Rechts			
3422	Auszahlungen von Darlehen an Beteiligungen			
3423	Auszahlungen von Darlehen an Unternehmen und Haushalte			
3425	Auszahlungen von Vorschüssen und Anzahlungen			
343	Auszahlungen aus Kapitaltransfers	1 400,00	6 400,00	1 400,00
3431	Kapitaltransferzahlungen an Träger des öffentlichen Rechts			
3432	Kapitaltransferzahlungen an Beteiligungen			
3433	Kapitaltransferzahlungen an Unternehmen (Finanzunternehmen)			
3434	Kapitaltransferzahlungen an Haushalte und Organisationen ohne Erwerbscharakter	1 400,00	6 400,00	1 400,00
3435	Kapitaltransferzahlungen an das Ausland			
34	Summe Auszahlungen investive Gebarung	1 400,00	6 400,00	1 400,00
SA2	Saldo (2) Geldfluss aus der investiven Gebarung (33 – 34)	-1 400,00	-6 400,00	-1 400,00
SA3	Saldo (3) Nettofinanzierungssaldo (Saldo 1 + Saldo 2)	-38 900,00	-52 100,00	-35 128,77
351	Einzahlungen aus der Aufnahme von Finanzschulden	0,00	0,00	0,00
3511	Einzahlungen aus empfangenen Darlehen von öffentlichen Körperschaften und Rechtsträgern			
3512	Einzahlungen aus empfangenen Darlehen von Beteiligungen			
3513	Einzahlungen aus empfangenen Darlehen von Unternehmen und privaten Haushalten			
3514	Einzahlungen aus Finanzschulden (Finanzunternehmen)			
3515	Einzahlungen aus Aufnahmen von Leasingverbindlichkeiten			
353	Einzahlungen infolge eines Kapitaltausches bei derivativen Finanzinstrumenten mit Grundgeschäft	0,00	0,00	0,00
3530	Einzahlungen infolge eines Kapitaltausches bei derivativen Finanzinstrumenten mit Grundgeschäft			
355	Einzahlungen aus dem Abgang von Finanzinstrumenten	0,00	0,00	0,00

Kunst, Kultur und Kultus (Gruppe 3)

MVAG	Mittelverwendungs- und aufbringungsgruppen (1. und 2. Ebene)	VA 2024	VA 2023	RA 2022
3550	Einzahlungen aus dem Abgang von Finanzinstrumenten			
35	Summe Einzahlungen aus der Finanzierungstätigkeit	0,00	0,00	0,00
361	Auszahlungen aus der Tilgung von Finanzschulden	0,00	0,00	0,00
3611	Auszahlungen aus empfangenen Darlehen von öffentlichen Körperschaften und Rechtsträgern			
3612	Auszahlungen aus empfangenen Darlehen von Beteiligungen			
3613	Auszahlungen aus empfangenen Darlehen von Unternehmen und privaten Haushalten			
3614	Auszahlungen aus Finanzschulden			
3615	Auszahlungen aus Rückzahlungen von Leasingverbindlichkeiten			
363	Auszahlungen infolge eines Kapitaltausches bei derivativen Finanzinstrumenten mit Grundgeschäft	0,00	0,00	0,00
3630	Auszahlungen infolge eines Kapitaltausches bei derivativen Finanzinstrumenten mit Grundgeschäft			
365	Auszahlungen für den Erwerb von Finanzinstrumenten	0,00	0,00	0,00
3650	Auszahlungen für den Erwerb von Finanzinstrumenten			
36	Summe Auszahlungen aus der Finanzierungstätigkeit	0,00	0,00	0,00
SA4	Saldo (4) Geldfluss aus der Finanzierungstätigkeit (35 – 36)	0,00	0,00	0,00
SA5	Saldo (5) Geldfluss aus der voranschlagswirksamen Gebarung (Saldo 3 + Saldo 4)	-38 900,00	-52 100,00	-35 128,77

Soziale Wohlfahrt und Wohnbauförderung (Gruppe 4)

MVAG	Mittelverwendungs- und aufbringungsgruppen (1. und 2. Ebene)	VA 2024	VA 2023	RA 2022
311	Einzahlungen aus operativer Verwaltungstätigkeit	25 600,00	22 600,00	22 809,51
3111	Einzahlungen aus eigenen Abgaben			
3112	Einzahlungen aus Ertragsanteilen			
3113	Einzahlungen aus Gebühren			
3114	Einzahlungen aus Leistungen	25 600,00	22 600,00	22 809,51
3115	Einzahlungen aus Besitz und wirtschaftlicher Tätigkeit			
3116	Einzahlungen aus Veräußerung von geringwertigen Wirtschaftsgütern (GWG) und sonstige Einzahlungen			
312	Einzahlungen aus Transfers	0,00	0,00	0,00
3121	Transferzahlungen von Trägern des öffentlichen Rechts			
3122	Transferzahlungen von Beteiligungen			
3123	Transferzahlungen von Unternehmen (inkl. Finanzunternehmen)			
3124	Transferzahlungen von Haushalten und Organisationen ohne Erwerbscharakter			
3125	Transferzahlungen vom Ausland			
3126	Investitions- und Tilgungszuschüsse zwischen Unternehmungen und Betrieben der Gebietskörperschaft und der Gebietskörperschaft			
313	Einzahlungen aus Finanzerträgen	0,00	0,00	0,00
3131	Einzahlungen aus Zinserträgen			
3132	Einzahlungen aus Zinsen aus derivativen Finanzinstrumenten mit und ohne Grundgeschäft			
3133	Einzahlungen aus Gewinnentnahmen von marktbestimmten Betrieben			
3134	Sonstige Einzahlungen aus Finanzerträgen			
3135	Einzahlungen aus Dividenden/Gewinnausschüttungen			
31	Summe Einzahlungen operative Gebarung	25 600,00	22 600,00	22 809,51
321	Auszahlungen aus Personalaufwand	0,00	0,00	0,00
3211	Auszahlungen für Personalaufwand (Bezüge, Nebengebühren, und Mehrleistungsvergütungen)			
3212	Auszahlungen für gesetzliche und freiwillige Sozialaufwendungen			
3213	Auszahlungen aus sonstigem Personalaufwand			
322	Auszahlungen aus Sachaufwand	26 800,00	25 800,00	21 564,81
3221	Auszahlungen für Gebrauchs- und Verbrauchsgüter, Handelswaren	25 800,00	24 800,00	21 320,81
3222	Auszahlungen für Verwaltungs- und Betriebsaufwand			
3223	Auszahlungen für Leasing- und Mietaufwand			
3224	Auszahlungen für Instandhaltung			
3225	Sonstige Auszahlungen aus Sachaufwand	1 000,00	1 000,00	244,00
3226	Auszahlungen aus der Inanspruchnahme von Haftungen			
323	Auszahlungen aus Transfers	262 800,00	218 800,00	209 429,23
3231	Transferzahlungen an Träger des öffentlichen Rechts	259 000,00	214 000,00	207 782,33

Soziale Wohlfahrt und Wohnbauförderung (Gruppe 4)

MVAG	Mittelverwendungs- und aufbringungsgruppen (1. und 2. Ebene)	VA 2024	VA 2023	RA 2022
3232	Transferzahlungen an Beteiligungen			
3233	Transferzahlungen an Unternehmen (inkl. Finanzunternehmen)			
3234	Transferzahlungen an Haushalte und Organisationen ohne Erwerbscharakter	3 800,00	4 800,00	1 646,90
3235	Transferzahlungen an das Ausland			
3236	Investitions- und Tilgungszuschüsse zwischen Unternehmungen und Betrieben der Gebietskörperschaft und der Gebietskörperschaft			
324	Auszahlungen aus Finanzaufwand	0,00	0,00	0,00
3241	Auszahlungen für Zinsen			
3242	Auszahlungen für Zinsen aus derivativen Finanzinstrumenten mit und ohne Grundgeschäft			
3243	Auszahlungen aus Gewinnentnahmen von marktbestimmten Betrieben			
3244	Sonstige Auszahlungen aus Finanzaufwendungen			
32	Summe Auszahlungen operative Gebarung	289 600,00	244 600,00	230 994,04
SA1	Saldo (1) Geldfluss aus der operativen Gebarung (31 – 32)	-264 000,00	-222 000,00	-208 184,53
331	Einzahlungen aus der Investitionstätigkeit	0,00	0,00	0,00
3311	Einzahlungen aus der Veräußerung von immateriellem Vermögen			
3312	Einzahlungen aus der Veräußerung von Grundstücken und Grundstückeinrichtungen			
3313	Einzahlungen aus der Veräußerung von Gebäuden und Bauten			
3314	Einzahlungen aus der Veräußerung von technischen Anlagen, Fahrzeugen und Maschinen			
3315	Einzahlungen aus der Veräußerung von Amts-, Betriebs- und Geschäftsausstattung			
3316	Einzahlungen aus der Veräußerung von Kulturgütern			
3317	Einzahlungen aus der Veräußerung von Beteiligungen			
3318	Einzahlungen aus der Veräußerung von kofinanzierten Schutzbauten			
332	Einzahlungen aus der Rückzahlung von Darlehen sowie gewährten Vorschüssen	0,00	0,00	0,00
3321	Einzahlungen aus Darlehen an Träger des öffentlichen Rechts			
3322	Einzahlungen aus Darlehen an Beteiligungen			
3323	Einzahlungen aus Darlehen an Unternehmen und Haushalte			
3325	Einzahlungen aus Vorschüssen und Anzahlungen			
333	Einzahlungen aus Kapitaltransfers	0,00	0,00	0,00
3331	Kapitaltransferzahlungen von Trägern des öffentlichen Rechts			
3332	Kapitaltransferzahlungen von Beteiligungen			
3333	Kapitaltransferzahlungen von Unternehmen			
3334	Kapitaltransferzahlungen von Haushalten und Organisationen ohne Erwerbscharakter			
3335	Kapitaltransferzahlungen vom Ausland			
33	Summe Einzahlungen investive Gebarung	0,00	0,00	0,00

Soziale Wohlfahrt und Wohnbauförderung (Gruppe 4)

MVAG	Mittelverwendungs- und aufbringungsgruppen (1. und 2. Ebene)	VA 2024	VA 2023	RA 2022
341	Auszahlungen aus der Investitionstätigkeit	0,00	0,00	0,00
3411	Auszahlungen für den Erwerb von immateriellem Vermögen			
3412	Auszahlungen für den Erwerb von Grundstücken und Grundstückseinrichtungen			
3413	Auszahlungen für den Erwerb von Gebäuden und Bauten			
3414	Auszahlungen für den Erwerb von technischen Anlagen, Fahrzeugen und Maschinen			
3415	Auszahlungen für den Erwerb von Amts-, Betriebs- und Geschäftsausstattung			
3416	Auszahlungen für den Erwerb von Kulturgütern			
3417	Auszahlungen für den Erwerb von Beteiligungen			
3418	Auszahlungen für den Erwerb von kofinanzierten Schutzbauten			
342	Auszahlungen aus der Gewährung von Darlehen sowie gewährten Vorschüssen	0,00	0,00	0,00
3421	Auszahlungen von Darlehen an Träger des öffentlichen Rechts			
3422	Auszahlungen von Darlehen an Beteiligungen			
3423	Auszahlungen von Darlehen an Unternehmen und Haushalte			
3425	Auszahlungen von Vorschüssen und Anzahlungen			
343	Auszahlungen aus Kapitaltransfers	0,00	0,00	0,00
3431	Kapitaltransferzahlungen an Träger des öffentlichen Rechts			
3432	Kapitaltransferzahlungen an Beteiligungen			
3433	Kapitaltransferzahlungen an Unternehmen (Finanzunternehmen)			
3434	Kapitaltransferzahlungen an Haushalte und Organisationen ohne Erwerbscharakter			
3435	Kapitaltransferzahlungen an das Ausland			
34	Summe Auszahlungen investive Gebarung	0,00	0,00	0,00
SA2	Saldo (2) Geldfluss aus der investiven Gebarung (33 – 34)	0,00	0,00	0,00
SA3	Saldo (3) Nettofinanzierungssaldo (Saldo 1 + Saldo 2)	-264 000,00	-222 000,00	-208 184,53
351	Einzahlungen aus der Aufnahme von Finanzschulden	0,00	0,00	0,00
3511	Einzahlungen aus empfangenen Darlehen von öffentlichen Körperschaften und Rechtsträgern			
3512	Einzahlungen aus empfangenen Darlehen von Beteiligungen			
3513	Einzahlungen aus empfangenen Darlehen von Unternehmen und privaten Haushalten			
3514	Einzahlungen aus Finanzschulden (Finanzunternehmen)			
3515	Einzahlungen aus Aufnahmen von Leasingverbindlichkeiten			
353	Einzahlungen infolge eines Kapitaltausches bei derivativen Finanzinstrumenten mit Grundgeschäft	0,00	0,00	0,00
3530	Einzahlungen infolge eines Kapitaltausches bei derivativen Finanzinstrumenten mit Grundgeschäft			
355	Einzahlungen aus dem Abgang von Finanzinstrumenten	0,00	0,00	0,00

Soziale Wohlfahrt und Wohnbauförderung (Gruppe 4)

MVAG	Mittelverwendungs- und aufbringungsgruppen (1. und 2. Ebene)	VA 2024	VA 2023	RA 2022
3550	Einzahlungen aus dem Abgang von Finanzinstrumenten			
35	Summe Einzahlungen aus der Finanzierungstätigkeit	0,00	0,00	0,00
361	Auszahlungen aus der Tilgung von Finanzschulden	0,00	0,00	0,00
3611	Auszahlungen aus empfangenen Darlehen von öffentlichen Körperschaften und Rechtsträgern			
3612	Auszahlungen aus empfangenen Darlehen von Beteiligungen			
3613	Auszahlungen aus empfangenen Darlehen von Unternehmen und privaten Haushalten			
3614	Auszahlungen aus Finanzschulden			
3615	Auszahlungen aus Rückzahlungen von Leasingverbindlichkeiten			
363	Auszahlungen infolge eines Kapitaltausches bei derivativen Finanzinstrumenten mit Grundgeschäft	0,00	0,00	0,00
3630	Auszahlungen infolge eines Kapitaltausches bei derivativen Finanzinstrumenten mit Grundgeschäft			
365	Auszahlungen für den Erwerb von Finanzinstrumenten	0,00	0,00	0,00
3650	Auszahlungen für den Erwerb von Finanzinstrumenten			
36	Summe Auszahlungen aus der Finanzierungstätigkeit	0,00	0,00	0,00
SA4	Saldo (4) Geldfluss aus der Finanzierungstätigkeit (35 – 36)	0,00	0,00	0,00
SA5	Saldo (5) Geldfluss aus der voranschlagswirksamen Gebarung (Saldo 3 + Saldo 4)	-264 000,00	-222 000,00	-208 184,53

Gesundheit (Gruppe 5)

MVAG	Mittelverwendungs- und aufbringungsgruppen (1. und 2. Ebene)	VA 2024	VA 2023	RA 2022
311	Einzahlungen aus operativer Verwaltungstätigkeit	600,00	600,00	492,00
3111	Einzahlungen aus eigenen Abgaben			
3112	Einzahlungen aus Ertragsanteilen			
3113	Einzahlungen aus Gebühren			
3114	Einzahlungen aus Leistungen	100,00	100,00	
3115	Einzahlungen aus Besitz und wirtschaftlicher Tätigkeit			
3116	Einzahlungen aus Veräußerung von geringwertigen Wirtschaftsgütern (GWG) und sonstige Einzahlungen	500,00	500,00	492,00
312	Einzahlungen aus Transfers	0,00	0,00	9 181,00
3121	Transferzahlungen von Trägern des öffentlichen Rechts			9 181,00
3122	Transferzahlungen von Beteiligungen			
3123	Transferzahlungen von Unternehmen (inkl. Finanzunternehmen)			
3124	Transferzahlungen von Haushalten und Organisationen ohne Erwerbscharakter			
3125	Transferzahlungen vom Ausland			
3126	Investitions- und Tilgungszuschüsse zwischen Unternehmungen und Betrieben der Gebietskörperschaft und der Gebietskörperschaft			
313	Einzahlungen aus Finanzerträgen	0,00	0,00	0,00
3131	Einzahlungen aus Zinserträgen			
3132	Einzahlungen aus Zinsen aus derivativen Finanzinstrumenten mit und ohne Grundgeschäft			
3133	Einzahlungen aus Gewinnentnahmen von marktbestimmten Betrieben			
3134	Sonstige Einzahlungen aus Finanzerträgen			
3135	Einzahlungen aus Dividenden/Gewinnausschüttungen			
31	Summe Einzahlungen operative Gebarung	600,00	600,00	9 673,00
321	Auszahlungen aus Personalaufwand	0,00	0,00	0,00
3211	Auszahlungen für Personalaufwand (Bezüge, Nebengebühren, und Mehrleistungsvergütungen)			
3212	Auszahlungen für gesetzliche und freiwillige Sozialaufwendungen			
3213	Auszahlungen aus sonstigem Personalaufwand			
322	Auszahlungen aus Sachaufwand	5 600,00	7 700,00	6 678,65
3221	Auszahlungen für Gebrauchs- und Verbrauchsgüter, Handelswaren			
3222	Auszahlungen für Verwaltungs- und Betriebsaufwand			
3223	Auszahlungen für Leasing- und Mietaufwand			
3224	Auszahlungen für Instandhaltung			
3225	Sonstige Auszahlungen aus Sachaufwand	5 600,00	7 700,00	6 678,65
3226	Auszahlungen aus der Inanspruchnahme von Haftungen			
323	Auszahlungen aus Transfers	347 800,00	330 800,00	324 276,14
3231	Transferzahlungen an Träger des öffentlichen Rechts	347 800,00	330 800,00	324 276,14

Gesundheit (Gruppe 5)

MVAG	Mittelverwendungs- und aufbringungsgruppen (1. und 2. Ebene)	VA 2024	VA 2023	RA 2022
3232	Transferzahlungen an Beteiligungen			
3233	Transferzahlungen an Unternehmen (inkl. Finanzunternehmen)			
3234	Transferzahlungen an Haushalte und Organisationen ohne Erwerbscharakter			
3235	Transferzahlungen an das Ausland			
3236	Investitions- und Tilgungszuschüsse zwischen Unternehmungen und Betrieben der Gebietskörperschaft und der Gebietskörperschaft			
324	Auszahlungen aus Finanzaufwand	0,00	0,00	0,00
3241	Auszahlungen für Zinsen			
3242	Auszahlungen für Zinsen aus derivativen Finanzinstrumenten mit und ohne Grundgeschäft			
3243	Auszahlungen aus Gewinnentnahmen von marktbestimmten Betrieben			
3244	Sonstige Auszahlungen aus Finanzaufwendungen			
32	Summe Auszahlungen operative Gebarung	353 400,00	338 500,00	330 954,79
SA1	Saldo (1) Geldfluss aus der operativen Gebarung (31 – 32)	-352 800,00	-337 900,00	-321 281,79
331	Einzahlungen aus der Investitionstätigkeit	0,00	0,00	0,00
3311	Einzahlungen aus der Veräußerung von immateriellem Vermögen			
3312	Einzahlungen aus der Veräußerung von Grundstücken und Grundstückeinrichtungen			
3313	Einzahlungen aus der Veräußerung von Gebäuden und Bauten			
3314	Einzahlungen aus der Veräußerung von technischen Anlagen, Fahrzeugen und Maschinen			
3315	Einzahlungen aus der Veräußerung von Amts-, Betriebs- und Geschäftsausstattung			
3316	Einzahlungen aus der Veräußerung von Kulturgütern			
3317	Einzahlungen aus der Veräußerung von Beteiligungen			
3318	Einzahlungen aus der Veräußerung von kofinanzierten Schutzbauten			
332	Einzahlungen aus der Rückzahlung von Darlehen sowie gewährten Vorschüssen	0,00	0,00	0,00
3321	Einzahlungen aus Darlehen an Träger des öffentlichen Rechts			
3322	Einzahlungen aus Darlehen an Beteiligungen			
3323	Einzahlungen aus Darlehen an Unternehmen und Haushalte			
3325	Einzahlungen aus Vorschüssen und Anzahlungen			
333	Einzahlungen aus Kapitaltransfers	7 500,00	0,00	0,00
3331	Kapitaltransferzahlungen von Trägern des öffentlichen Rechts	7 500,00		
3332	Kapitaltransferzahlungen von Beteiligungen			
3333	Kapitaltransferzahlungen von Unternehmen			
3334	Kapitaltransferzahlungen von Haushalten und Organisationen ohne Erwerbscharakter			
3335	Kapitaltransferzahlungen vom Ausland			
33	Summe Einzahlungen investive Gebarung	7 500,00	0,00	0,00

Gesundheit (Gruppe 5)

MVAG	Mittelverwendungs- und aufbringungsgruppen (1. und 2. Ebene)	VA 2024	VA 2023	RA 2022
341	Auszahlungen aus der Investitionstätigkeit	15 000,00	0,00	0,00
3411	Auszahlungen für den Erwerb von immateriellem Vermögen			
3412	Auszahlungen für den Erwerb von Grundstücken und Grundstückseinrichtungen			
3413	Auszahlungen für den Erwerb von Gebäuden und Bauten			
3414	Auszahlungen für den Erwerb von technischen Anlagen, Fahrzeugen und Maschinen			
3415	Auszahlungen für den Erwerb von Amts-, Betriebs- und Geschäftsausstattung	15 000,00		
3416	Auszahlungen für den Erwerb von Kulturgütern			
3417	Auszahlungen für den Erwerb von Beteiligungen			
3418	Auszahlungen für den Erwerb von kofinanzierten Schutzbauten			
342	Auszahlungen aus der Gewährung von Darlehen sowie gewährten Vorschüssen	0,00	0,00	0,00
3421	Auszahlungen von Darlehen an Träger des öffentlichen Rechts			
3422	Auszahlungen von Darlehen an Beteiligungen			
3423	Auszahlungen von Darlehen an Unternehmen und Haushalte			
3425	Auszahlungen von Vorschüssen und Anzahlungen			
343	Auszahlungen aus Kapitaltransfers	0,00	0,00	0,00
3431	Kapitaltransferzahlungen an Träger des öffentlichen Rechts			
3432	Kapitaltransferzahlungen an Beteiligungen			
3433	Kapitaltransferzahlungen an Unternehmen (Finanzunternehmen)			
3434	Kapitaltransferzahlungen an Haushalte und Organisationen ohne Erwerbscharakter			
3435	Kapitaltransferzahlungen an das Ausland			
34	Summe Auszahlungen investive Gebarung	15 000,00	0,00	0,00
SA2	Saldo (2) Geldfluss aus der investiven Gebarung (33 – 34)	-7 500,00	0,00	0,00
SA3	Saldo (3) Nettofinanzierungssaldo (Saldo 1 + Saldo 2)	-360 300,00	-337 900,00	-321 281,79
351	Einzahlungen aus der Aufnahme von Finanzschulden	0,00	0,00	0,00
3511	Einzahlungen aus empfangenen Darlehen von öffentlichen Körperschaften und Rechtsträgern			
3512	Einzahlungen aus empfangenen Darlehen von Beteiligungen			
3513	Einzahlungen aus empfangenen Darlehen von Unternehmen und privaten Haushalten			
3514	Einzahlungen aus Finanzschulden (Finanzunternehmen)			
3515	Einzahlungen aus Aufnahmen von Leasingverbindlichkeiten			
353	Einzahlungen infolge eines Kapitaltausches bei derivativen Finanzinstrumenten mit Grundgeschäft	0,00	0,00	0,00
3530	Einzahlungen infolge eines Kapitaltausches bei derivativen Finanzinstrumenten mit Grundgeschäft			
355	Einzahlungen aus dem Abgang von Finanzinstrumenten	0,00	0,00	0,00

Gesundheit (Gruppe 5)

MVAG	Mittelverwendungs- und aufbringungsgruppen (1. und 2. Ebene)	VA 2024	VA 2023	RA 2022
3550	Einzahlungen aus dem Abgang von Finanzinstrumenten			
35	Summe Einzahlungen aus der Finanzierungstätigkeit	0,00	0,00	0,00
361	Auszahlungen aus der Tilgung von Finanzschulden	0,00	0,00	0,00
3611	Auszahlungen aus empfangenen Darlehen von öffentlichen Körperschaften und Rechtsträgern			
3612	Auszahlungen aus empfangenen Darlehen von Beteiligungen			
3613	Auszahlungen aus empfangenen Darlehen von Unternehmen und privaten Haushalten			
3614	Auszahlungen aus Finanzschulden			
3615	Auszahlungen aus Rückzahlungen von Leasingverbindlichkeiten			
363	Auszahlungen infolge eines Kapitaltausches bei derivativen Finanzinstrumenten mit Grundgeschäft	0,00	0,00	0,00
3630	Auszahlungen infolge eines Kapitaltausches bei derivativen Finanzinstrumenten mit Grundgeschäft			
365	Auszahlungen für den Erwerb von Finanzinstrumenten	0,00	0,00	0,00
3650	Auszahlungen für den Erwerb von Finanzinstrumenten			
36	Summe Auszahlungen aus der Finanzierungstätigkeit	0,00	0,00	0,00
SA4	Saldo (4) Geldfluss aus der Finanzierungstätigkeit (35 – 36)	0,00	0,00	0,00
SA5	Saldo (5) Geldfluss aus der voranschlagswirksamen Gebarung (Saldo 3 + Saldo 4)	-360 300,00	-337 900,00	-321 281,79

Straßen- und Wasserbau, Verkehr (Gruppe 6)

MVAG	Mittelverwendungs- und aufbringungsgruppen (1. und 2. Ebene)	VA 2024	VA 2023	RA 2022
311	Einzahlungen aus operativer Verwaltungstätigkeit	400,00	400,00	0,00
3111	Einzahlungen aus eigenen Abgaben			
3112	Einzahlungen aus Ertragsanteilen			
3113	Einzahlungen aus Gebühren			
3114	Einzahlungen aus Leistungen			
3115	Einzahlungen aus Besitz und wirtschaftlicher Tätigkeit			
3116	Einzahlungen aus Veräußerung von geringwertigen Wirtschaftsgütern (GWG) und sonstige Einzahlungen	400,00	400,00	
312	Einzahlungen aus Transfers	255 500,00	184 500,00	238 363,54
3121	Transferzahlungen von Trägern des öffentlichen Rechts	255 000,00	184 000,00	235 380,54
3122	Transferzahlungen von Beteiligungen			
3123	Transferzahlungen von Unternehmen (inkl. Finanzunternehmen)			
3124	Transferzahlungen von Haushalten und Organisationen ohne Erwerbscharakter	500,00	500,00	2 983,00
3125	Transferzahlungen vom Ausland			
3126	Investitions- und Tilgungszuschüsse zwischen Unternehmungen und Betrieben der Gebietskörperschaft und der Gebietskörperschaft			
313	Einzahlungen aus Finanzerträgen	200,00	500,00	411,15
3131	Einzahlungen aus Zinserträgen	200,00	500,00	411,15
3132	Einzahlungen aus Zinsen aus derivativen Finanzinstrumenten mit und ohne Grundgeschäft			
3133	Einzahlungen aus Gewinnentnahmen von marktbestimmten Betrieben			
3134	Sonstige Einzahlungen aus Finanzerträgen			
3135	Einzahlungen aus Dividenden/Gewinnausschüttungen			
31	Summe Einzahlungen operative Gebarung	256 100,00	185 400,00	238 774,69
321	Auszahlungen aus Personalaufwand	0,00	0,00	0,00
3211	Auszahlungen für Personalaufwand (Bezüge, Nebengebühren, und Mehrleistungsvergütungen)			
3212	Auszahlungen für gesetzliche und freiwillige Sozialaufwendungen			
3213	Auszahlungen aus sonstigem Personalaufwand			
322	Auszahlungen aus Sachaufwand	43 600,00	59 100,00	39 884,98
3221	Auszahlungen für Gebrauchs- und Verbrauchsgüter, Handelswaren	200,00	200,00	
3222	Auszahlungen für Verwaltungs- und Betriebsaufwand			
3223	Auszahlungen für Leasing- und Mietaufwand	100,00	100,00	50,00
3224	Auszahlungen für Instandhaltung	20 700,00	36 200,00	24 386,67
3225	Sonstige Auszahlungen aus Sachaufwand	22 600,00	22 600,00	15 448,31
3226	Auszahlungen aus der Inanspruchnahme von Haftungen			
323	Auszahlungen aus Transfers	15 100,00	15 100,00	15 129,80
3231	Transferzahlungen an Träger des öffentlichen Rechts	15 100,00	15 100,00	15 129,80

Straßen- und Wasserbau, Verkehr (Gruppe 6)

MVAG	Mittelverwendungs- und aufbringungsgruppen (1. und 2. Ebene)	VA 2024	VA 2023	RA 2022
3232	Transferzahlungen an Beteiligungen			
3233	Transferzahlungen an Unternehmen (inkl. Finanzunternehmen)			
3234	Transferzahlungen an Haushalte und Organisationen ohne Erwerbscharakter			
3235	Transferzahlungen an das Ausland			
3236	Investitions- und Tilgungszuschüsse zwischen Unternehmungen und Betrieben der Gebietskörperschaft und der Gebietskörperschaft			
324	Auszahlungen aus Finanzaufwand	100,00	100,00	39,79
3241	Auszahlungen für Zinsen			
3242	Auszahlungen für Zinsen aus derivativen Finanzinstrumenten mit und ohne Grundgeschäft			
3243	Auszahlungen aus Gewinnentnahmen von marktbestimmten Betrieben			
3244	Sonstige Auszahlungen aus Finanzaufwendungen	100,00	100,00	39,79
32	Summe Auszahlungen operative Gebarung	58 800,00	74 300,00	55 054,57
SA1	Saldo (1) Geldfluss aus der operativen Gebarung (31 – 32)	197 300,00	111 100,00	183 720,12
331	Einzahlungen aus der Investitionstätigkeit	0,00	0,00	0,00
3311	Einzahlungen aus der Veräußerung von immateriellem Vermögen			
3312	Einzahlungen aus der Veräußerung von Grundstücken und Grundstückeinrichtungen			
3313	Einzahlungen aus der Veräußerung von Gebäuden und Bauten			
3314	Einzahlungen aus der Veräußerung von technischen Anlagen, Fahrzeugen und Maschinen			
3315	Einzahlungen aus der Veräußerung von Amts-, Betriebs- und Geschäftsausstattung			
3316	Einzahlungen aus der Veräußerung von Kulturgütern			
3317	Einzahlungen aus der Veräußerung von Beteiligungen			
3318	Einzahlungen aus der Veräußerung von kofinanzierten Schutzbauten			
332	Einzahlungen aus der Rückzahlung von Darlehen sowie gewährten Vorschüssen	0,00	0,00	0,00
3321	Einzahlungen aus Darlehen an Träger des öffentlichen Rechts			
3322	Einzahlungen aus Darlehen an Beteiligungen			
3323	Einzahlungen aus Darlehen an Unternehmen und Haushalte			
3325	Einzahlungen aus Vorschüssen und Anzahlungen			
333	Einzahlungen aus Kapitaltransfers	70 000,00	0,00	0,00
3331	Kapitaltransferzahlungen von Trägern des öffentlichen Rechts	70 000,00		
3332	Kapitaltransferzahlungen von Beteiligungen			
3333	Kapitaltransferzahlungen von Unternehmen			
3334	Kapitaltransferzahlungen von Haushalten und Organisationen ohne Erwerbscharakter			
3335	Kapitaltransferzahlungen vom Ausland			
33	Summe Einzahlungen investive Gebarung	70 000,00	0,00	0,00

Straßen- und Wasserbau, Verkehr (Gruppe 6)

MVAG	Mittelverwendungs- und aufbringungsgruppen (1. und 2. Ebene)	VA 2024	VA 2023	RA 2022
341	Auszahlungen aus der Investitionstätigkeit	403 000,00	446 500,00	63 205,06
3411	Auszahlungen für den Erwerb von immateriellem Vermögen			
3412	Auszahlungen für den Erwerb von Grundstücken und Grundstückseinrichtungen	401 000,00	444 500,00	63 205,06
3413	Auszahlungen für den Erwerb von Gebäuden und Bauten			
3414	Auszahlungen für den Erwerb von technischen Anlagen, Fahrzeugen und Maschinen	2 000,00	2 000,00	
3415	Auszahlungen für den Erwerb von Amts-, Betriebs- und Geschäftsausstattung			
3416	Auszahlungen für den Erwerb von Kulturgütern			
3417	Auszahlungen für den Erwerb von Beteiligungen			
3418	Auszahlungen für den Erwerb von kofinanzierten Schutzbauten			
342	Auszahlungen aus der Gewährung von Darlehen sowie gewährten Vorschüssen	0,00	0,00	0,00
3421	Auszahlungen von Darlehen an Träger des öffentlichen Rechts			
3422	Auszahlungen von Darlehen an Beteiligungen			
3423	Auszahlungen von Darlehen an Unternehmen und Haushalte			
3425	Auszahlungen von Vorschüssen und Anzahlungen			
343	Auszahlungen aus Kapitaltransfers	0,00	0,00	0,00
3431	Kapitaltransferzahlungen an Träger des öffentlichen Rechts			
3432	Kapitaltransferzahlungen an Beteiligungen			
3433	Kapitaltransferzahlungen an Unternehmen (Finanzunternehmen)			
3434	Kapitaltransferzahlungen an Haushalte und Organisationen ohne Erwerbscharakter			
3435	Kapitaltransferzahlungen an das Ausland			
34	Summe Auszahlungen investive Gebarung	403 000,00	446 500,00	63 205,06
SA2	Saldo (2) Geldfluss aus der investiven Gebarung (33 – 34)	-333 000,00	-446 500,00	-63 205,06
SA3	Saldo (3) Nettofinanzierungssaldo (Saldo 1 + Saldo 2)	-135 700,00	-335 400,00	120 515,06
351	Einzahlungen aus der Aufnahme von Finanzschulden	0,00	0,00	0,00
3511	Einzahlungen aus empfangenen Darlehen von öffentlichen Körperschaften und Rechtsträgern			
3512	Einzahlungen aus empfangenen Darlehen von Beteiligungen			
3513	Einzahlungen aus empfangenen Darlehen von Unternehmen und privaten Haushalten			
3514	Einzahlungen aus Finanzschulden (Finanzunternehmen)			
3515	Einzahlungen aus Aufnahmen von Leasingverbindlichkeiten			
353	Einzahlungen infolge eines Kapitaltausches bei derivativen Finanzinstrumenten mit Grundgeschäft	0,00	0,00	0,00
3530	Einzahlungen infolge eines Kapitaltausches bei derivativen Finanzinstrumenten mit Grundgeschäft			
355	Einzahlungen aus dem Abgang von Finanzinstrumenten	0,00	0,00	0,00

Straßen- und Wasserbau, Verkehr (Gruppe 6)

MVAG	Mittelverwendungs- und aufbringungsgruppen (1. und 2. Ebene)	VA 2024	VA 2023	RA 2022
3550	Einzahlungen aus dem Abgang von Finanzinstrumenten			
35	Summe Einzahlungen aus der Finanzierungstätigkeit	0,00	0,00	0,00
361	Auszahlungen aus der Tilgung von Finanzschulden	0,00	0,00	0,00
3611	Auszahlungen aus empfangenen Darlehen von öffentlichen Körperschaften und Rechtsträgern			
3612	Auszahlungen aus empfangenen Darlehen von Beteiligungen			
3613	Auszahlungen aus empfangenen Darlehen von Unternehmen und privaten Haushalten			
3614	Auszahlungen aus Finanzschulden			
3615	Auszahlungen aus Rückzahlungen von Leasingverbindlichkeiten			
363	Auszahlungen infolge eines Kapitaltausches bei derivativen Finanzinstrumenten mit Grundgeschäft	0,00	0,00	0,00
3630	Auszahlungen infolge eines Kapitaltausches bei derivativen Finanzinstrumenten mit Grundgeschäft			
365	Auszahlungen für den Erwerb von Finanzinstrumenten	0,00	0,00	0,00
3650	Auszahlungen für den Erwerb von Finanzinstrumenten			
36	Summe Auszahlungen aus der Finanzierungstätigkeit	0,00	0,00	0,00
SA4	Saldo (4) Geldfluss aus der Finanzierungstätigkeit (35 – 36)	0,00	0,00	0,00
SA5	Saldo (5) Geldfluss aus der voranschlagswirksamen Gebarung (Saldo 3 + Saldo 4)	-135 700,00	-335 400,00	120 515,06

Wirtschaftsförderung (Gruppe 7)

MVAG	Mittelverwendungs- und aufbringungsgruppen (1. und 2. Ebene)	VA 2024	VA 2023	RA 2022
311	Einzahlungen aus operativer Verwaltungstätigkeit	500,00	900,00	2 574,62
3111	Einzahlungen aus eigenen Abgaben			
3112	Einzahlungen aus Ertragsanteilen			
3113	Einzahlungen aus Gebühren			
3114	Einzahlungen aus Leistungen			
3115	Einzahlungen aus Besitz und wirtschaftlicher Tätigkeit			
3116	Einzahlungen aus Veräußerung von geringwertigen Wirtschaftsgütern (GWG) und sonstige Einzahlungen	500,00	900,00	2 574,62
312	Einzahlungen aus Transfers	4 500,00	3 800,00	3 600,00
3121	Transferzahlungen von Trägern des öffentlichen Rechts	4 500,00	3 800,00	3 600,00
3122	Transferzahlungen von Beteiligungen			
3123	Transferzahlungen von Unternehmen (inkl. Finanzunternehmen)			
3124	Transferzahlungen von Haushalten und Organisationen ohne Erwerbscharakter			
3125	Transferzahlungen vom Ausland			
3126	Investitions- und Tilgungszuschüsse zwischen Unternehmungen und Betrieben der Gebietskörperschaft und der Gebietskörperschaft			
313	Einzahlungen aus Finanzerträgen	0,00	0,00	0,00
3131	Einzahlungen aus Zinserträgen			
3132	Einzahlungen aus Zinsen aus derivativen Finanzinstrumenten mit und ohne Grundgeschäft			
3133	Einzahlungen aus Gewinnentnahmen von marktbestimmten Betrieben			
3134	Sonstige Einzahlungen aus Finanzerträgen			
3135	Einzahlungen aus Dividenden/Gewinnausschüttungen			
31	Summe Einzahlungen operative Gebarung	5 000,00	4 700,00	6 174,62
321	Auszahlungen aus Personalaufwand	0,00	0,00	0,00
3211	Auszahlungen für Personalaufwand (Bezüge, Nebengebühren, und Mehrleistungsvergütungen)			
3212	Auszahlungen für gesetzliche und freiwillige Sozialaufwendungen			
3213	Auszahlungen aus sonstigem Personalaufwand			
322	Auszahlungen aus Sachaufwand	1 400,00	1 300,00	1 248,68
3221	Auszahlungen für Gebrauchs- und Verbrauchsgüter, Handelswaren			
3222	Auszahlungen für Verwaltungs- und Betriebsaufwand			
3223	Auszahlungen für Leasing- und Mietaufwand			
3224	Auszahlungen für Instandhaltung			
3225	Sonstige Auszahlungen aus Sachaufwand	1 400,00	1 300,00	1 248,68
3226	Auszahlungen aus der Inanspruchnahme von Haftungen			
323	Auszahlungen aus Transfers	5 200,00	4 800,00	4 712,00
3231	Transferzahlungen an Träger des öffentlichen Rechts			

Wirtschaftsförderung (Gruppe 7)

MVAG	Mittelverwendungs- und aufbringungsgruppen (1. und 2. Ebene)	VA 2024	VA 2023	RA 2022
3232	Transferzahlungen an Beteiligungen			
3233	Transferzahlungen an Unternehmen (inkl. Finanzunternehmen)			
3234	Transferzahlungen an Haushalte und Organisationen ohne Erwerbscharakter	5 200,00	4 800,00	4 712,00
3235	Transferzahlungen an das Ausland			
3236	Investitions- und Tilgungszuschüsse zwischen Unternehmungen und Betrieben der Gebietskörperschaft und der Gebietskörperschaft			
324	Auszahlungen aus Finanzaufwand	0,00	0,00	0,00
3241	Auszahlungen für Zinsen			
3242	Auszahlungen für Zinsen aus derivativen Finanzinstrumenten mit und ohne Grundgeschäft			
3243	Auszahlungen aus Gewinnentnahmen von marktbestimmten Betrieben			
3244	Sonstige Auszahlungen aus Finanzaufwendungen			
32	Summe Auszahlungen operative Gebarung	6 600,00	6 100,00	5 960,68
SA1	Saldo (1) Geldfluss aus der operativen Gebarung (31 – 32)	-1 600,00	-1 400,00	213,94
331	Einzahlungen aus der Investitionstätigkeit	0,00	0,00	0,00
3311	Einzahlungen aus der Veräußerung von immateriellem Vermögen			
3312	Einzahlungen aus der Veräußerung von Grundstücken und Grundstückeinrichtungen			
3313	Einzahlungen aus der Veräußerung von Gebäuden und Bauten			
3314	Einzahlungen aus der Veräußerung von technischen Anlagen, Fahrzeugen und Maschinen			
3315	Einzahlungen aus der Veräußerung von Amts-, Betriebs- und Geschäftsausstattung			
3316	Einzahlungen aus der Veräußerung von Kulturgütern			
3317	Einzahlungen aus der Veräußerung von Beteiligungen			
3318	Einzahlungen aus der Veräußerung von kofinanzierten Schutzbauten			
332	Einzahlungen aus der Rückzahlung von Darlehen sowie gewährten Vorschüssen	0,00	0,00	0,00
3321	Einzahlungen aus Darlehen an Träger des öffentlichen Rechts			
3322	Einzahlungen aus Darlehen an Beteiligungen			
3323	Einzahlungen aus Darlehen an Unternehmen und Haushalte			
3325	Einzahlungen aus Vorschüssen und Anzahlungen			
333	Einzahlungen aus Kapitaltransfers	4 500,00	3 800,00	3 600,00
3331	Kapitaltransferzahlungen von Trägern des öffentlichen Rechts	4 500,00	3 800,00	3 600,00
3332	Kapitaltransferzahlungen von Beteiligungen			
3333	Kapitaltransferzahlungen von Unternehmen			
3334	Kapitaltransferzahlungen von Haushalten und Organisationen ohne Erwerbscharakter			
3335	Kapitaltransferzahlungen vom Ausland			
33	Summe Einzahlungen investive Gebarung	4 500,00	3 800,00	3 600,00

Wirtschaftsförderung (Gruppe 7)

MVAG	Mittelverwendungs- und aufbringungsgruppen (1. und 2. Ebene)	VA 2024	VA 2023	RA 2022
341	Auszahlungen aus der Investitionstätigkeit	18 000,00	15 000,00	16 277,14
3411	Auszahlungen für den Erwerb von immateriellem Vermögen			
3412	Auszahlungen für den Erwerb von Grundstücken und Grundstückseinrichtungen	18 000,00	15 000,00	16 277,14
3413	Auszahlungen für den Erwerb von Gebäuden und Bauten			
3414	Auszahlungen für den Erwerb von technischen Anlagen, Fahrzeugen und Maschinen			
3415	Auszahlungen für den Erwerb von Amts-, Betriebs- und Geschäftsausstattung			
3416	Auszahlungen für den Erwerb von Kulturgütern			
3417	Auszahlungen für den Erwerb von Beteiligungen			
3418	Auszahlungen für den Erwerb von kofinanzierten Schutzbauten			
342	Auszahlungen aus der Gewährung von Darlehen sowie gewährten Vorschüssen	0,00	0,00	0,00
3421	Auszahlungen von Darlehen an Träger des öffentlichen Rechts			
3422	Auszahlungen von Darlehen an Beteiligungen			
3423	Auszahlungen von Darlehen an Unternehmen und Haushalte			
3425	Auszahlungen von Vorschüssen und Anzahlungen			
343	Auszahlungen aus Kapitaltransfers	0,00	0,00	0,00
3431	Kapitaltransferzahlungen an Träger des öffentlichen Rechts			
3432	Kapitaltransferzahlungen an Beteiligungen			
3433	Kapitaltransferzahlungen an Unternehmen (Finanzunternehmen)			
3434	Kapitaltransferzahlungen an Haushalte und Organisationen ohne Erwerbscharakter			
3435	Kapitaltransferzahlungen an das Ausland			
34	Summe Auszahlungen investive Gebarung	18 000,00	15 000,00	16 277,14
SA2	Saldo (2) Geldfluss aus der investiven Gebarung (33 – 34)	-13 500,00	-11 200,00	-12 677,14
SA3	Saldo (3) Nettofinanzierungssaldo (Saldo 1 + Saldo 2)	-15 100,00	-12 600,00	-12 463,20
351	Einzahlungen aus der Aufnahme von Finanzschulden	0,00	0,00	0,00
3511	Einzahlungen aus empfangenen Darlehen von öffentlichen Körperschaften und Rechtsträgern			
3512	Einzahlungen aus empfangenen Darlehen von Beteiligungen			
3513	Einzahlungen aus empfangenen Darlehen von Unternehmen und privaten Haushalten			
3514	Einzahlungen aus Finanzschulden (Finanzunternehmen)			
3515	Einzahlungen aus Aufnahmen von Leasingverbindlichkeiten			
353	Einzahlungen infolge eines Kapitaltausches bei derivativen Finanzinstrumenten mit Grundgeschäft	0,00	0,00	0,00
3530	Einzahlungen infolge eines Kapitaltausches bei derivativen Finanzinstrumenten mit Grundgeschäft			
355	Einzahlungen aus dem Abgang von Finanzinstrumenten	0,00	0,00	0,00

Wirtschaftsförderung (Gruppe 7)

MVAG	Mittelverwendungs- und aufbringungsgruppen (1. und 2. Ebene)	VA 2024	VA 2023	RA 2022
3550	Einzahlungen aus dem Abgang von Finanzinstrumenten			
35	Summe Einzahlungen aus der Finanzierungstätigkeit	0,00	0,00	0,00
361	Auszahlungen aus der Tilgung von Finanzschulden	0,00	0,00	0,00
3611	Auszahlungen aus empfangenen Darlehen von öffentlichen Körperschaften und Rechtsträgern			
3612	Auszahlungen aus empfangenen Darlehen von Beteiligungen			
3613	Auszahlungen aus empfangenen Darlehen von Unternehmen und privaten Haushalten			
3614	Auszahlungen aus Finanzschulden			
3615	Auszahlungen aus Rückzahlungen von Leasingverbindlichkeiten			
363	Auszahlungen infolge eines Kapitaltausches bei derivativen Finanzinstrumenten mit Grundgeschäft	0,00	0,00	0,00
3630	Auszahlungen infolge eines Kapitaltausches bei derivativen Finanzinstrumenten mit Grundgeschäft			
365	Auszahlungen für den Erwerb von Finanzinstrumenten	0,00	0,00	0,00
3650	Auszahlungen für den Erwerb von Finanzinstrumenten			
36	Summe Auszahlungen aus der Finanzierungstätigkeit	0,00	0,00	0,00
SA4	Saldo (4) Geldfluss aus der Finanzierungstätigkeit (35 – 36)	0,00	0,00	0,00
SA5	Saldo (5) Geldfluss aus der voranschlagswirksamen Gebarung (Saldo 3 + Saldo 4)	-15 100,00	-12 600,00	-12 463,20

Dienstleistungen (Gruppe 8)

MVAG	Mittelverwendungs- und aufbringungsgruppen (1. und 2. Ebene)	VA 2024	VA 2023	RA 2022
311	Einzahlungen aus operativer Verwaltungstätigkeit	449 900,00	451 400,00	439 941,93
3111	Einzahlungen aus eigenen Abgaben			
3112	Einzahlungen aus Ertragsanteilen			
3113	Einzahlungen aus Gebühren	293 600,00	290 800,00	285 685,28
3114	Einzahlungen aus Leistungen	300,00	300,00	
3115	Einzahlungen aus Besitz und wirtschaftlicher Tätigkeit	138 900,00	139 400,00	138 128,64
3116	Einzahlungen aus Veräußerung von geringwertigen Wirtschaftsgütern (GWG) und sonstige Einzahlungen	17 100,00	20 900,00	16 128,01
312	Einzahlungen aus Transfers	62 100,00	93 700,00	114 106,85
3121	Transferzahlungen von Trägern des öffentlichen Rechts	62 100,00	93 600,00	114 106,85
3122	Transferzahlungen von Beteiligten			
3123	Transferzahlungen von Unternehmen (inkl. Finanzunternehmen)			
3124	Transferzahlungen von Haushalten und Organisationen ohne Erwerbscharakter		100,00	
3125	Transferzahlungen vom Ausland			
3126	Investitions- und Tilgungszuschüsse zwischen Unternehmungen und Betrieben der Gebietskörperschaft und der Gebietskörperschaft			
313	Einzahlungen aus Finanzerträgen	1 500,00	1 400,00	1 090,34
3131	Einzahlungen aus Zinserträgen	1 500,00	1 400,00	1 090,34
3132	Einzahlungen aus Zinsen aus derivativen Finanzinstrumenten mit und ohne Grundgeschäft			
3133	Einzahlungen aus Gewinnentnahmen von marktbestimmten Betrieben			
3134	Sonstige Einzahlungen aus Finanzerträgen			
3135	Einzahlungen aus Dividenden/Gewinnausschüttungen			
31	Summe Einzahlungen operative Gebarung	513 500,00	546 500,00	555 139,12
321	Auszahlungen aus Personalaufwand	291 800,00	263 800,00	241 627,34
3211	Auszahlungen für Personalaufwand (Bezüge, Nebengebühren, und Mehrleistungsvergütungen)	234 000,00	212 300,00	193 747,24
3212	Auszahlungen für gesetzliche und freiwillige Sozialaufwendungen	57 800,00	51 500,00	47 880,10
3213	Auszahlungen aus sonstigem Personalaufwand			
322	Auszahlungen aus Sachaufwand	287 000,00	306 900,00	240 521,28
3221	Auszahlungen für Gebrauchs- und Verbrauchsgüter, Handelswaren	31 200,00	28 500,00	19 159,54
3222	Auszahlungen für Verwaltungs- und Betriebsaufwand	112 000,00	115 300,00	65 522,14
3223	Auszahlungen für Leasing- und Mietaufwand	4 300,00	4 300,00	4 226,11
3224	Auszahlungen für Instandhaltung	33 900,00	47 700,00	28 676,94
3225	Sonstige Auszahlungen aus Sachaufwand	105 600,00	111 100,00	122 936,55
3226	Auszahlungen aus der Inanspruchnahme von Haftungen			
323	Auszahlungen aus Transfers	500,00	500,00	440,40
3231	Transferzahlungen an Träger des öffentlichen Rechts			

Dienstleistungen (Gruppe 8)

MVAG	Mittelverwendungs- und aufbringungsgruppen (1. und 2. Ebene)	VA 2024	VA 2023	RA 2022
3232	Transferzahlungen an Beteiligungen			
3233	Transferzahlungen an Unternehmen (inkl. Finanzunternehmen)			
3234	Transferzahlungen an Haushalte und Organisationen ohne Erwerbscharakter	500,00	500,00	440,40
3235	Transferzahlungen an das Ausland			
3236	Investitions- und Tilgungszuschüsse zwischen Unternehmungen und Betrieben der Gebietskörperschaft und der Gebietskörperschaft			
324	Auszahlungen aus Finanzaufwand	3 400,00	12 100,00	4 044,15
3241	Auszahlungen für Zinsen	3 200,00	11 900,00	3 963,39
3242	Auszahlungen für Zinsen aus derivativen Finanzinstrumenten mit und ohne Grundgeschäft			
3243	Auszahlungen aus Gewinnentnahmen von marktbestimmten Betrieben			
3244	Sonstige Auszahlungen aus Finanzaufwendungen	200,00	200,00	80,76
32	Summe Auszahlungen operative Gebarung	582 700,00	583 300,00	486 633,17
SA1	Saldo (1) Geldfluss aus der operativen Gebarung (31 – 32)	-69 200,00	-36 800,00	68 505,95
331	Einzahlungen aus der Investitionstätigkeit	210 000,00	60 300,00	219 760,00
3311	Einzahlungen aus der Veräußerung von immateriellem Vermögen			
3312	Einzahlungen aus der Veräußerung von Grundstücken und Grundstückeinrichtungen	210 000,00	60 300,00	219 760,00
3313	Einzahlungen aus der Veräußerung von Gebäuden und Bauten			
3314	Einzahlungen aus der Veräußerung von technischen Anlagen, Fahrzeugen und Maschinen			
3315	Einzahlungen aus der Veräußerung von Amts-, Betriebs- und Geschäftsausstattung			
3316	Einzahlungen aus der Veräußerung von Kulturgütern			
3317	Einzahlungen aus der Veräußerung von Beteiligungen			
3318	Einzahlungen aus der Veräußerung von kofinanzierten Schutzbauten			
332	Einzahlungen aus der Rückzahlung von Darlehen sowie gewährten Vorschüssen	0,00	0,00	0,00
3321	Einzahlungen aus Darlehen an Träger des öffentlichen Rechts			
3322	Einzahlungen aus Darlehen an Beteiligungen			
3323	Einzahlungen aus Darlehen an Unternehmen und Haushalte			
3325	Einzahlungen aus Vorschüssen und Anzahlungen			
333	Einzahlungen aus Kapitaltransfers	39 100,00	86 600,00	165 852,87
3331	Kapitaltransferzahlungen von Trägern des öffentlichen Rechts	24 100,00	71 600,00	114 781,85
3332	Kapitaltransferzahlungen von Beteiligungen			
3333	Kapitaltransferzahlungen von Unternehmen			31 337,40
3334	Kapitaltransferzahlungen von Haushalten und Organisationen ohne Erwerbscharakter	15 000,00	15 000,00	19 733,62
3335	Kapitaltransferzahlungen vom Ausland			
33	Summe Einzahlungen investive Gebarung	249 100,00	146 900,00	385 612,87

Dienstleistungen (Gruppe 8)

MVAG	Mittelverwendungs- und aufbringungsgruppen (1. und 2. Ebene)	VA 2024	VA 2023	RA 2022
341	Auszahlungen aus der Investitionstätigkeit	329 000,00	285 000,00	400 760,77
3411	Auszahlungen für den Erwerb von immateriellem Vermögen			
3412	Auszahlungen für den Erwerb von Grundstücken und Grundstückseinrichtungen	277 000,00	274 000,00	395 139,37
3413	Auszahlungen für den Erwerb von Gebäuden und Bauten			
3414	Auszahlungen für den Erwerb von technischen Anlagen, Fahrzeugen und Maschinen	51 000,00	10 000,00	5 621,40
3415	Auszahlungen für den Erwerb von Amts-, Betriebs- und Geschäftsausstattung	1 000,00	1 000,00	
3416	Auszahlungen für den Erwerb von Kulturgütern			
3417	Auszahlungen für den Erwerb von Beteiligungen			
3418	Auszahlungen für den Erwerb von kofinanzierten Schutzbauten			
342	Auszahlungen aus der Gewährung von Darlehen sowie gewährten Vorschüssen	0,00	0,00	0,00
3421	Auszahlungen von Darlehen an Träger des öffentlichen Rechts			
3422	Auszahlungen von Darlehen an Beteiligungen			
3423	Auszahlungen von Darlehen an Unternehmen und Haushalte			
3425	Auszahlungen von Vorschüssen und Anzahlungen			
343	Auszahlungen aus Kapitaltransfers	0,00	0,00	0,00
3431	Kapitaltransferzahlungen an Träger des öffentlichen Rechts			
3432	Kapitaltransferzahlungen an Beteiligungen			
3433	Kapitaltransferzahlungen an Unternehmen (Finanzunternehmen)			
3434	Kapitaltransferzahlungen an Haushalte und Organisationen ohne Erwerbscharakter			
3435	Kapitaltransferzahlungen an das Ausland			
34	Summe Auszahlungen investive Gebarung	329 000,00	285 000,00	400 760,77
SA2	Saldo (2) Geldfluss aus der investiven Gebarung (33 – 34)	-79 900,00	-138 100,00	-15 147,90
SA3	Saldo (3) Nettofinanzierungssaldo (Saldo 1 + Saldo 2)	-149 100,00	-174 900,00	53 358,05
351	Einzahlungen aus der Aufnahme von Finanzschulden	0,00	0,00	0,00
3511	Einzahlungen aus empfangenen Darlehen von öffentlichen Körperschaften und Rechtsträgern			
3512	Einzahlungen aus empfangenen Darlehen von Beteiligungen			
3513	Einzahlungen aus empfangenen Darlehen von Unternehmen und privaten Haushalten			
3514	Einzahlungen aus Finanzschulden (Finanzunternehmen)			
3515	Einzahlungen aus Aufnahmen von Leasingverbindlichkeiten			
353	Einzahlungen infolge eines Kapitaltausches bei derivativen Finanzinstrumenten mit Grundgeschäft	0,00	0,00	0,00
3530	Einzahlungen infolge eines Kapitaltausches bei derivativen Finanzinstrumenten mit Grundgeschäft			
355	Einzahlungen aus dem Abgang von Finanzinstrumenten	0,00	0,00	0,00

Dienstleistungen (Gruppe 8)

MVAG	Mittelverwendungs- und aufbringungsgruppen (1. und 2. Ebene)	VA 2024	VA 2023	RA 2022
3550	Einzahlungen aus dem Abgang von Finanzinstrumenten			
35	Summe Einzahlungen aus der Finanzierungstätigkeit	0,00	0,00	0,00
361	Auszahlungen aus der Tilgung von Finanzschulden	106 100,00	179 300,00	177 866,06
3611	Auszahlungen aus empfangenen Darlehen von öffentlichen Körperschaften und Rechtsträgern			177 866,06
3612	Auszahlungen aus empfangenen Darlehen von Beteiligungen			
3613	Auszahlungen aus empfangenen Darlehen von Unternehmen und privaten Haushalten			
3614	Auszahlungen aus Finanzschulden	106 100,00	179 300,00	
3615	Auszahlungen aus Rückzahlungen von Leasingverbindlichkeiten			
363	Auszahlungen infolge eines Kapitaltausches bei derivativen Finanzinstrumenten mit Grundgeschäft	0,00	0,00	0,00
3630	Auszahlungen infolge eines Kapitaltausches bei derivativen Finanzinstrumenten mit Grundgeschäft			
365	Auszahlungen für den Erwerb von Finanzinstrumenten	0,00	0,00	0,00
3650	Auszahlungen für den Erwerb von Finanzinstrumenten			
36	Summe Auszahlungen aus der Finanzierungstätigkeit	106 100,00	179 300,00	177 866,06
SA4	Saldo (4) Geldfluss aus der Finanzierungstätigkeit (35 – 36)	-106 100,00	-179 300,00	-177 866,06
SA5	Saldo (5) Geldfluss aus der voranschlagswirksamen Gebarung (Saldo 3 + Saldo 4)	-255 200,00	-354 200,00	-124 508,01

Finanzwirtschaft (Gruppe 9)

MVAG	Mittelverwendungs- und aufbringungsgruppen (1. und 2. Ebene)	VA 2024	VA 2023	RA 2022
311	Einzahlungen aus operativer Verwaltungstätigkeit	1 498 100,00	1 493 600,00	1 620 242,81
3111	Einzahlungen aus eigenen Abgaben	285 900,00	308 800,00	397 401,98
3112	Einzahlungen aus Ertragsanteilen	1 211 000,00	1 183 600,00	1 222 630,83
3113	Einzahlungen aus Gebühren			
3114	Einzahlungen aus Leistungen	500,00	500,00	210,00
3115	Einzahlungen aus Besitz und wirtschaftlicher Tätigkeit			
3116	Einzahlungen aus Veräußerung von geringwertigen Wirtschaftsgütern (GWG) und sonstige Einzahlungen	700,00	700,00	
312	Einzahlungen aus Transfers	158 700,00	119 800,00	176 621,83
3121	Transferzahlungen von Trägern des öffentlichen Rechts	158 100,00	119 200,00	176 221,83
3122	Transferzahlungen von Beteiligungen			
3123	Transferzahlungen von Unternehmen (inkl. Finanzunternehmen)			
3124	Transferzahlungen von Haushalten und Organisationen ohne Erwerbscharakter	600,00	600,00	400,00
3125	Transferzahlungen vom Ausland			
3126	Investitions- und Tilgungszuschüsse zwischen Unternehmungen und Betrieben der Gebietskörperschaft und der Gebietskörperschaft			
313	Einzahlungen aus Finanzerträgen	2 500,00	2 800,00	1 922,04
3131	Einzahlungen aus Zinserträgen	2 500,00	2 800,00	1 922,04
3132	Einzahlungen aus Zinsen aus derivativen Finanzinstrumenten mit und ohne Grundgeschäft			
3133	Einzahlungen aus Gewinnentnahmen von marktbestimmten Betrieben			
3134	Sonstige Einzahlungen aus Finanzerträgen			
3135	Einzahlungen aus Dividenden/Gewinnausschüttungen			
31	Summe Einzahlungen operative Gebarung	1 659 300,00	1 616 200,00	1 798 786,68
321	Auszahlungen aus Personalaufwand	0,00	0,00	0,00
3211	Auszahlungen für Personalaufwand (Bezüge, Nebengebühren, und Mehrleistungsvergütungen)			
3212	Auszahlungen für gesetzliche und freiwillige Sozialaufwendungen			
3213	Auszahlungen aus sonstigem Personalaufwand			
322	Auszahlungen aus Sachaufwand	1 400,00	2 900,00	919,85
3221	Auszahlungen für Gebrauchs- und Verbrauchsgüter, Handelswaren			
3222	Auszahlungen für Verwaltungs- und Betriebsaufwand			
3223	Auszahlungen für Leasing- und Mietaufwand			
3224	Auszahlungen für Instandhaltung			
3225	Sonstige Auszahlungen aus Sachaufwand	1 400,00	2 900,00	919,85
3226	Auszahlungen aus der Inanspruchnahme von Haftungen			
323	Auszahlungen aus Transfers	0,00	0,00	0,00
3231	Transferzahlungen an Träger des öffentlichen Rechts			

Finanzwirtschaft (Gruppe 9)

MVAG	Mittelverwendungs- und aufbringungsgruppen (1. und 2. Ebene)	VA 2024	VA 2023	RA 2022
3232	Transferzahlungen an Beteiligungen			
3233	Transferzahlungen an Unternehmen (inkl. Finanzunternehmen)			
3234	Transferzahlungen an Haushalte und Organisationen ohne Erwerbscharakter			
3235	Transferzahlungen an das Ausland			
3236	Investitions- und Tilgungszuschüsse zwischen Unternehmungen und Betrieben der Gebietskörperschaft und der Gebietskörperschaft			
324	Auszahlungen aus Finanzaufwand	1 500,00	1 300,00	4 730,46
3241	Auszahlungen für Zinsen		100,00	0,01
3242	Auszahlungen für Zinsen aus derivativen Finanzinstrumenten mit und ohne Grundgeschäft			
3243	Auszahlungen aus Gewinnentnahmen von marktbestimmten Betrieben			
3244	Sonstige Auszahlungen aus Finanzaufwendungen	1 500,00	1 200,00	4 730,45
32	Summe Auszahlungen operative Gebarung	2 900,00	4 200,00	5 650,31
SA1	Saldo (1) Geldfluss aus der operativen Gebarung (31 – 32)	1 656 400,00	1 612 000,00	1 793 136,37
331	Einzahlungen aus der Investitionstätigkeit	0,00	0,00	0,00
3311	Einzahlungen aus der Veräußerung von immateriellem Vermögen			
3312	Einzahlungen aus der Veräußerung von Grundstücken und Grundstückeinrichtungen			
3313	Einzahlungen aus der Veräußerung von Gebäuden und Bauten			
3314	Einzahlungen aus der Veräußerung von technischen Anlagen, Fahrzeugen und Maschinen			
3315	Einzahlungen aus der Veräußerung von Amts-, Betriebs- und Geschäftsausstattung			
3316	Einzahlungen aus der Veräußerung von Kulturgütern			
3317	Einzahlungen aus der Veräußerung von Beteiligungen			
3318	Einzahlungen aus der Veräußerung von kofinanzierten Schutzbauten			
332	Einzahlungen aus der Rückzahlung von Darlehen sowie gewährten Vorschüssen	0,00	0,00	0,00
3321	Einzahlungen aus Darlehen an Träger des öffentlichen Rechts			
3322	Einzahlungen aus Darlehen an Beteiligungen			
3323	Einzahlungen aus Darlehen an Unternehmen und Haushalte			
3325	Einzahlungen aus Vorschüssen und Anzahlungen			
333	Einzahlungen aus Kapitaltransfers	0,00	0,00	0,00
3331	Kapitaltransferzahlungen von Trägern des öffentlichen Rechts			
3332	Kapitaltransferzahlungen von Beteiligungen			
3333	Kapitaltransferzahlungen von Unternehmen			
3334	Kapitaltransferzahlungen von Haushalten und Organisationen ohne Erwerbscharakter			
3335	Kapitaltransferzahlungen vom Ausland			
33	Summe Einzahlungen investive Gebarung	0,00	0,00	0,00

Finanzwirtschaft (Gruppe 9)

MVAG	Mittelverwendungs- und aufbringungsgruppen (1. und 2. Ebene)	VA 2024	VA 2023	RA 2022
341	Auszahlungen aus der Investitionstätigkeit	0,00	0,00	0,00
3411	Auszahlungen für den Erwerb von immateriellem Vermögen			
3412	Auszahlungen für den Erwerb von Grundstücken und Grundstückseinrichtungen			
3413	Auszahlungen für den Erwerb von Gebäuden und Bauten			
3414	Auszahlungen für den Erwerb von technischen Anlagen, Fahrzeugen und Maschinen			
3415	Auszahlungen für den Erwerb von Amts-, Betriebs- und Geschäftsausstattung			
3416	Auszahlungen für den Erwerb von Kulturgütern			
3417	Auszahlungen für den Erwerb von Beteiligungen			
3418	Auszahlungen für den Erwerb von kofinanzierten Schutzbauten			
342	Auszahlungen aus der Gewährung von Darlehen sowie gewährten Vorschüssen	0,00	0,00	0,00
3421	Auszahlungen von Darlehen an Träger des öffentlichen Rechts			
3422	Auszahlungen von Darlehen an Beteiligungen			
3423	Auszahlungen von Darlehen an Unternehmen und Haushalte			
3425	Auszahlungen von Vorschüssen und Anzahlungen			
343	Auszahlungen aus Kapitaltransfers	0,00	0,00	0,00
3431	Kapitaltransferzahlungen an Träger des öffentlichen Rechts			
3432	Kapitaltransferzahlungen an Beteiligungen			
3433	Kapitaltransferzahlungen an Unternehmen (Finanzunternehmen)			
3434	Kapitaltransferzahlungen an Haushalte und Organisationen ohne Erwerbscharakter			
3435	Kapitaltransferzahlungen an das Ausland			
34	Summe Auszahlungen investive Gebarung	0,00	0,00	0,00
SA2	Saldo (2) Geldfluss aus der investiven Gebarung (33 – 34)	0,00	0,00	0,00
SA3	Saldo (3) Nettofinanzierungssaldo (Saldo 1 + Saldo 2)	1 656 400,00	1 612 000,00	1 793 136,37
351	Einzahlungen aus der Aufnahme von Finanzschulden	0,00	0,00	0,00
3511	Einzahlungen aus empfangenen Darlehen von öffentlichen Körperschaften und Rechtsträgern			
3512	Einzahlungen aus empfangenen Darlehen von Beteiligungen			
3513	Einzahlungen aus empfangenen Darlehen von Unternehmen und privaten Haushalten			
3514	Einzahlungen aus Finanzschulden (Finanzunternehmen)			
3515	Einzahlungen aus Aufnahmen von Leasingverbindlichkeiten			
353	Einzahlungen infolge eines Kapitaltausches bei derivativen Finanzinstrumenten mit Grundgeschäft	0,00	0,00	0,00
3530	Einzahlungen infolge eines Kapitaltausches bei derivativen Finanzinstrumenten mit Grundgeschäft			
355	Einzahlungen aus dem Abgang von Finanzinstrumenten	0,00	0,00	0,00

Finanzwirtschaft (Gruppe 9)

MVAG	Mittelverwendungs- und aufbringungsgruppen (1. und 2. Ebene)	VA 2024	VA 2023	RA 2022
3550	Einzahlungen aus dem Abgang von Finanzinstrumenten			
35	Summe Einzahlungen aus der Finanzierungstätigkeit	0,00	0,00	0,00
361	Auszahlungen aus der Tilgung von Finanzschulden	0,00	0,00	0,00
3611	Auszahlungen aus empfangenen Darlehen von öffentlichen Körperschaften und Rechtsträgern			
3612	Auszahlungen aus empfangenen Darlehen von Beteiligungen			
3613	Auszahlungen aus empfangenen Darlehen von Unternehmen und privaten Haushalten			
3614	Auszahlungen aus Finanzschulden			
3615	Auszahlungen aus Rückzahlungen von Leasingverbindlichkeiten			
363	Auszahlungen infolge eines Kapitaltausches bei derivativen Finanzinstrumenten mit Grundgeschäft	0,00	0,00	0,00
3630	Auszahlungen infolge eines Kapitaltausches bei derivativen Finanzinstrumenten mit Grundgeschäft			
365	Auszahlungen für den Erwerb von Finanzinstrumenten	0,00	0,00	0,00
3650	Auszahlungen für den Erwerb von Finanzinstrumenten			
36	Summe Auszahlungen aus der Finanzierungstätigkeit	0,00	0,00	0,00
SA4	Saldo (4) Geldfluss aus der Finanzierungstätigkeit (35 – 36)	0,00	0,00	0,00
SA5	Saldo (5) Geldfluss aus der voranschlagswirksamen Gebarung (Saldo 3 + Saldo 4)	1 656 400,00	1 612 000,00	1 793 136,37

Querschnitt (Anlage 5b)

VQS- Pos.	Zuordnung der MVAG	Bezeichnung	Anmerkungen	Gesamt- Haushalt	Haushalt ohne Quasi-KG	Quasi-KG ²
Mittelaufbringung (Erträge bzw. Einzahlungen und erhaltene Kapitaltransfers)						
10	3111	Einzahlungen aus eigenen Abgaben		285 900,00	285 900,00	
11	2112	Erträge aus Ertragsanteilen		1 211 000,00	1 211 000,00	
12	2113, 2114, 2115	Erträge aus Gebühren, Leistungen, Besitz und wirtschaftlicher Tätigkeit		563 300,00	253 000,00	310 300,00
13	2116	Erträge aus Veräußerungen, sonstige Erträge	ohne Gruppe (Konto) 806, 807, 899	27 500,00	19 100,00	8 400,00
14	2117	Nicht finanzierungswirksame operative Erträge	ohne Gruppe (Konto) 817, 819, 891			
15	212x	Erträge aus Transfers	ohne Gruppe (Konto) 813	596 500,00	564 600,00	31 900,00
16	213x	Finanzerträge	ohne Gruppe (Konto) 818, 821, 825, 826	4 300,00	3 800,00	500,00
17	333x	Erhaltene Kapitaltransfers		152 600,00	113 500,00	39 100,00
19	Summe 1 (Mittelaufbringung bereinigt) ³			2 841 100,00	2 450 900,00	390 200,00
Mittelverwendung (Aufwendungen)						
20	2211, 2212, 2213	Finanzierungswirksamer Personalaufwand		856 500,00	785 200,00	71 300,00
21	2221 - 2225	Finanzierungswirksamer Sachaufwand	ohne Gruppe (Konto) 799	811 100,00	665 200,00	145 900,00
22	2226	Verluste aus dem Abgang von Anlagevermögen, Rückstellungen für ausstehende Rechnungen	nur Gruppe (Konto) 683, 688			
23	223x	Transferaufwand	ohne Gruppe (Konto) 696, 761	881 000,00	881 000,00	
24	224x	Finanzaufwand	ohne Gruppe (Konto) 652, 654, 682, 694, 697, 699	5 100,00	1 800,00	3 300,00
29	Summe 2 (Mittelverwendung bereinigt) ³			2 553 700,00	2 333 200,00	220 500,00
Vermögensbildung (Sachanlagevermögen), inkl. Vorräte						
30	341x	Immaterielle Vermögenswerte und Sachanlagen (Zugang/Auszahlungen)	ohne Gruppe (Konto) 080-083	917 900,00	828 900,00	89 000,00
31	331x	Immaterielle Vermögenswerte und Sachanlagen (Abgang/Einzahlungen)	ohne Gruppe (Konto) 080-083, 800-806 (Abgang mit Minus erfassen)	210 000,00	210 000,00	
32	3221	Vorräte (Saldo/Auszahlungen)	ohne Unterklasse 40-48	134 500,00	124 500,00	10 000,00
39	Summe 3 (Vermögensbildung bereinigt) ³			1 262 400,00	1 163 400,00	99 000,00
49	Saldo = Summe 1 - Summe 2 - Summe 3			-975 000,00	-1 045 700,00	70 700,00

VQS-Pos.	Zuordnung der MVAG	Bezeichnung	Anmerkungen	Gesamt-Haushalt	Haushalt ohne Quasi-KG	Quasi-KG ²
Überrechnung Quasi-Kapitalgesellschaften (Quasi-KG) gemäß ESVG						
50	2301	Entnahmen von Haushaltsrücklagen		n.a.	n.a.	63 500,00
51	2401	Zuweisungen an Haushaltsrücklagen		n.a.	n.a.	-1 000,00
52	332x	Einzahlungen aus der Rückzahlung von Darlehen sowie gewährten Vorschüssen	ohne Gruppe (Konto) 273, 280-282	n.a.	n.a.	
53	342x	Auszahlungen aus der Gewährung von Darlehen sowie gewährten Vorschüssen	ohne Gruppe (Konto) 273, 280-282	n.a.	n.a.	
54	351x	Einzahlungen aus der Aufnahme von Finanzschulden		n.a.	n.a.	
55	361x	Auszahlungen aus der Tilgung von Finanzschulden		n.a.	n.a.	-106 100,00
59	Überrechnung Quasi-KG Summe aus Position 49 (Quasi-KG) und Position 50 bis 55			n.a.	n.a.	27 100,00
60	Finanzierungssaldo (Voranschlag) aus Position 49 (Haushalt ohne Quasi-KG) und Position 59 (Quasi-KG) ¹			n.a.	-1 018 600,00	n.a.
61	Erläuterungen der Gebietskörperschaft (optional)					

1) Entsprechend den Bestimmungen des Artikel 15 Abs. 1 Österreichischer Stabilitätspakt sind die Daten bzw. Grobplanungen der Gemeinden landesweise im Wege der Länder vorzulegen, das ausgewiesene Einzelergebnis der Gemeinde zum Finanzierungssaldo gemäß Pos. 60 hat nur bedingte Aussagekraft für das Gesamtergebnis der Haushaltskoordinierung.

2) Quasi-Kapitalgesellschaften außerhalb des Sektors Staat gemäß ESVG (Ansatz 85-89).

3) Mittelaufbringung und -verwendung sowie Vermögensbildung bereinigt näherungsweise im Sinne der Einnahmen und Ausgaben gemäß ESVG.

Ergebnis- und Finanzierungsvoranschlag Detailnachweis

		MVAG		VC QU	Ergebnisvoranschlag			Finanzierungsvoranschlag		
		EH	FH		VA 2024	VA 2023	RA 2022	VA 2024	VA 2023	RA 2022
0 Vertretungskörper und allgemeine Verwaltung										
00	Gewählte Gemeindeorgane									
000	Gewählte Gemeindeorgane									
000000	Gewählte Gemeindeorgane									
Operative Gebarung										
SU 21 / 31	Summe Erträge / Einzahlungen operative Gebarung				0,00	0,00	0,00	0,00	0,00	0,00
1/000000-582000	Sonstige Dienstgeberbeiträge zur sozialen Sicherheit	2212	3212	20	12 000,00	8 300,00	7 879,80	12 000,00	8 300,00	7 879,80
1/000000-670000	VERSICHERUNGEN	2222	3222	24	600,00	600,00	507,36	600,00	600,00	507,36
1/000000-721000	BEZÜGE DER ORGANE	2225	3225	22	138 000,00	100 000,00	95 294,16	138 000,00	100 000,00	95 294,16
1/000000-721100	DIÄTEN, REISEGEBÜHREN	2225	3225	22	300,00	100,00		300,00	100,00	
1/000000-723000	Amstpauschalien und Repräsentationsausgaben	2225	3225	24	600,00	500,00	210,27	600,00	500,00	210,27
1/000000-752000	Transfers an Gemeinden, Gemeindeverbände (ohne marktbestimmte Tätigkeit) und Gemeindefonds	2231	3231	26	23 000,00	22 500,00	20 154,32	23 000,00	22 500,00	20 154,32
1/000000-757000	SCHULUNG DER GEMEINDEFUNKTIONÄRE	2234	3234	27	5 000,00	4 100,00	3 734,45	5 000,00	4 100,00	3 734,45
SU 22 / 32	Summe Aufwendungen / Auszahlungen operative Gebarung				179 500,00	136 100,00	127 780,36	179 500,00	136 100,00	127 780,36
SA 0 / SA 1	(0) Nettoergebnis (21 - 22) / (1) Geldfluss operative Gebarung (31 - 32)				-179 500,00	-136 100,00	-127 780,36	-179 500,00	-136 100,00	-127 780,36
SA01	Saldo (01) Haushaltsrücklagen (230 - 240)				0,00	0,00	0,00	0,00	0,00	0,00
SA00	Saldo (00) Nettoergebnis nach Haushaltsrücklagen (Saldo 0 + Saldo 01)				-179 500,00	-136 100,00	-127 780,36			
Investive Gebarung										
SU 33	Summe Einzahlungen investive Gebarung							0,00	0,00	0,00
SU 34	Summe Auszahlungen investive Gebarung							0,00	0,00	0,00
SA2	Saldo (2) Geldfluss aus der Investiven Gebarung (33 - 34)							0,00	0,00	0,00
SA3	Saldo (3) Nettofinanzierungssaldo (Saldo 1 + Saldo 2)							-179 500,00	-136 100,00	-127 780,36
Finanzierungstätigkeit										
SU 35	Summe Einzahlungen aus der Finanzierungstätigkeit							0,00	0,00	0,00
SU 36	Summe Auszahlungen aus der Finanzierungstätigkeit							0,00	0,00	0,00
SA4	Saldo (4) Geldfluss aus der Finanzierungstätigkeit (35 - 36)							0,00	0,00	0,00
SA5	Saldo (5) Geldfluss aus der voranschlagswirksamen Gebarung (Saldo 3 + Saldo 4)							-179 500,00	-136 100,00	-127 780,36

		MVAG		VC QU	Ergebnisvoranschlag			Finanzierungsvoranschlag		
		EH	FH		VA 2024	VA 2023	RA 2022	VA 2024	VA 2023	RA 2022
01	Hauptverwaltung									
010	Zentralamt									
010000	Gemeindeamt									
Operative Gebarung										
2/010000+813000	Erträge aus der Auflösung von Investitionszuschüssen (Kapitaltransfers)	2127			3 800,00	3 800,00	3 836,92			
2/010000+816000	Kopierkostenersatz	2114	3114	13	100,00	100,00		100,00	100,00	
2/010000+816200	Kostensätze für sonstige Verwaltungsleistungen-Kläranlage	2114	3114	13	29 900,00	29 900,00	29 900,00	29 900,00	29 900,00	29 900,00
2/010000+817000	Erträge aus der Auflösung von sonstigen Rückstellungen	2117					33 651,99			
2/010000+829100	SONSTIGE EINKÜNFEN	2116	3116	18	200,00	200,00		200,00	200,00	
SU 21 / 31	Summe Erträge / Einzahlungen operative Gebarung				34 000,00	34 000,00	67 388,91	30 200,00	30 200,00	29 900,00
1/010000-400000	GERINGWERTIGE WIRTSCHAFTSGÜTER	2221	3221	23	2 500,00	3 000,00	1 713,58	2 500,00	3 000,00	1 713,58
1/010000-454000	REINIGUNG	2221	3221	23	800,00	700,00	429,51	800,00	700,00	429,51
1/010000-456000	BÜROMATERIAL	2221	3221	23	2 500,00	2 500,00	2 548,03	2 500,00	2 500,00	2 548,03
1/010000-457000	GESETZBLÄTTER, ZEITSCHRIFTEN, FORMULARE	2221	3221	23	700,00	700,00	387,89	700,00	700,00	375,88
1/010000-459000	Sonstige Verbrauchsgüter	2221	3221	23	600,00	600,00	321,06	600,00	600,00	364,04
1/010000-510000	GELDBEZÜGE DER VERTRAGSBEDIENSTETEN DER VERWALTUNG	2211	3211	20	170 000,00	150 000,00	180 856,29	170 000,00	150 000,00	180 856,29
1/010000-511000	Geldbezüge der Vertragsbediensteten in handwerklicher Verwendung	2211	3211	20	4 000,00	3 500,00	2 916,09	4 000,00	3 500,00	2 916,09
1/010000-523000	Geldbezüge der nicht ganzjährig beschäftigten Arbeiter	2211	3211	20	1 800,00	800,00		1 800,00	800,00	
1/010000-566000	Zuwendungen aus Anlass von Dienstjubiläen	2212	3212	20			4 890,60			4 890,60
1/010000-580000	DGB ZUM AUSGLEICHSFONDS	2212	3212	20	7 000,00	6 500,00	6 261,51	7 000,00	6 500,00	6 261,51
1/010000-582000	DGB SOZIALVERSICHERUNG	2212	3212	20	35 000,00	32 000,00	33 019,40	35 000,00	32 000,00	33 019,40
1/010000-582100	Beitrag MV Kassen BVA	2212	3212	20	2 300,00	1 800,00	1 816,42	2 300,00	1 800,00	1 816,42
1/010000-592000	Dotierung von Rückstellungen für Jubiläumswendungen	2214			500,00	500,00	580,84			
1/010000-600000	ENERGIEBEZÜGE-STROM	2222	3222	24	16 000,00	16 000,00	6 037,67	16 000,00	16 000,00	6 037,67
1/010000-600100	Gas	2222	3222	24	500,00	500,00	1 019,90	500,00	500,00	1 019,90
1/010000-614000	INSTANDHALTUNG DER GEBÄUDE	2224	3224	24	1 200,00	1 000,00	5 631,19	1 200,00	1 000,00	5 448,77
1/010000-616000	INSTANDHALTUNG DER MASCHINEN	2224	3224	24	500,00	500,00		500,00	500,00	
1/010000-618000	INSTANDHALTUNG DER BÜROEINRICHTUNG	2224	3224	24	3 000,00	3 000,00	2 715,60	3 000,00	3 000,00	2 715,60
1/010000-630000	PORTOGEBÜHREN	2222	3222	24	4 100,00	4 100,00	3 567,05	4 100,00	4 100,00	3 567,05

		MVAG		VC QU	Ergebnisvoranschlag			Finanzierungsvoranschlag		
		EH	FH		VA 2024	VA 2023	RA 2022	VA 2024	VA 2023	RA 2022
1/010000-631000	TELEFONGEBÜHREN	2222	3222	24	2 800,00	2 000,00	4 444,99	2 800,00	2 000,00	4 444,99
1/010000-640000	Beratungskosten	2222	3222	24	1 000,00	1 000,00	1 329,65	1 000,00	1 000,00	1 329,65
1/010000-670000	VERSICHERUNGEN	2222	3222	24	13 000,00	12 900,00	11 242,94	13 000,00	12 900,00	11 242,94
1/010000-680000	Planmäßige Abschreibung	2226			18 100,00	17 500,00	18 946,22			
1/010000-700000	Pachtzinse	2223	3223	24	1 100,00	1 100,00	1 038,04	1 100,00	1 100,00	1 038,04
1/010000-710000	ÖFFENTLICHE ABGABEN (AUSGABEN) , OHNE GEB.GEMÄSS FAG	2225	3225	24	5 600,00	5 500,00	3 466,47	5 600,00	5 500,00	3 466,47
1/010000-724000	REISEGEBÜHREN	2225	3225	24	500,00	500,00	127,68	500,00	500,00	127,68
1/010000-728000	ENTGELTE FÜR SONSTIGE LEISTUNGEN(FIRMEN)	2225	3225	24	20 000,00	20 000,00	17 921,89	20 000,00	20 000,00	16 649,58
1/010000-729000	SONSTIGE AUSGABEN	2225	3225	24	600,00	600,00	487,90	600,00	600,00	487,90
1/010000-768000	Studienbeihilfe	2234	3234	27	1 200,00	1 200,00	1 103,49	1 200,00	1 200,00	1 103,49
SU 22 / 32	Summe Aufwendungen / Auszahlungen operative Gebarung				316 900,00	290 000,00	314 821,90	298 300,00	272 000,00	293 871,08
SA 0 / SA 1	(0) Nettoergebnis (21 - 22) / (1) Geldfluss operative Gebarung (31 – 32)				-282 900,00	-256 000,00	-247 432,99	-268 100,00	-241 800,00	-263 971,08
SA01	Saldo (01) Haushaltsrücklagen (230 - 240)				0,00	0,00	0,00	0,00	0,00	0,00
SA00	Saldo (00) Nettoergebnis nach Haushaltsrücklagen (Saldo 0 + Saldo 01)				-282 900,00	-256 000,00	-247 432,99			
Investive Gebarung										
SU 33	Summe Einzahlungen investive Gebarung							0,00	0,00	0,00
1/010000-020000	ANKAUF VON MASCHINEN		3414	2 41				1 500,00	1 500,00	
1/010000-042000	AMTSAUSSTATTUNG		3415	2 41				1 500,00	6 500,00	1 010,90
1/010000-070000	EDV-SOFTWARE		3411	2 42				1 500,00	1 000,00	929,51
SU 34	Summe Auszahlungen investive Gebarung							4 500,00	9 000,00	1 940,41
SA2	Saldo (2) Geldfluss aus der Investiven Gebarung (33 – 34)							-4 500,00	-9 000,00	-1 940,41
SA3	Saldo (3) Nettofinanzierungssaldo (Saldo 1 + Saldo 2)							-272 600,00	-250 800,00	-265 911,49
Finanzierungstätigkeit										
SU 35	Summe Einzahlungen aus der Finanzierungstätigkeit							0,00	0,00	0,00
SU 36	Summe Auszahlungen aus der Finanzierungstätigkeit							0,00	0,00	0,00
SA4	Saldo (4) Geldfluss aus der Finanzierungstätigkeit (35 – 36)							0,00	0,00	0,00
SA5	Saldo (5) Geldfluss aus der voranschlagswirksamen Gebarung (Saldo 3 + Saldo 4)							-272 600,00	-250 800,00	-265 911,49
015	Pressestelle, Amtsblatt und Öffentlichkeitsarbeit									
015000	PRESSEST.,AMTSBL.U.ÖFFENTLICHK. ARBEIT									
Operative Gebarung										
2/015000+808000	Veräußerung von Handelswaren Gem.Kalender, Einschaltg.	2116	3116	16	4 600,00	4 600,00	2 554,59	4 600,00	4 600,00	2 554,59
2/015000+810000	Nebenerlöse Werbeabgabe	2114	3114	13	200,00	200,00	127,41	200,00	200,00	127,41
SU 21 / 31	Summe Erträge / Einzahlungen operative Gebarung				4 800,00	4 800,00	2 682,00	4 800,00	4 800,00	2 682,00

		MVAG		VC QU	Ergebnisvoranschlag			Finanzierungsvoranschlag		
		EH	FH		VA 2024	VA 2023	RA 2022	VA 2024	VA 2023	RA 2022
1/015000-413000	Handeslwaren Gem.Kalender,Einschaltungen	2221	3221	23	4 700,00	4 600,00	4 536,00	4 700,00	4 600,00	4 536,00
1/015000-728000	Entgelte für sonstige Leistungen Druck Gemeindezeitung	2225	3225	24	5 500,00	5 500,00	5 021,84	5 500,00	5 500,00	5 021,84
SU 22 / 32	Summe Aufwendungen / Auszahlungen operative Gebarung				10 200,00	10 100,00	9 557,84	10 200,00	10 100,00	9 557,84
SA 0 / SA 1	(0) Nettoergebnis (21 - 22) / (1) Geldfluss operative Gebarung (31 - 32)				-5 400,00	-5 300,00	-6 875,84	-5 400,00	-5 300,00	-6 875,84
SA01	Saldo (01) Haushaltsrücklagen (230 - 240)				0,00	0,00	0,00	0,00	0,00	0,00
SA00	Saldo (00) Nettoergebnis nach Haushaltsrücklagen (Saldo 0 + Saldo 01)				-5 400,00	-5 300,00	-6 875,84			
Investive Gebarung										
SU 33	Summe Einzahlungen investive Gebarung							0,00	0,00	0,00
SU 34	Summe Auszahlungen investive Gebarung							0,00	0,00	0,00
SA2	Saldo (2) Geldfluss aus der Investiven Gebarung (33 - 34)							0,00	0,00	0,00
SA3	Saldo (3) Nettofinanzierungssaldo (Saldo 1 + Saldo 2)							-5 400,00	-5 300,00	-6 875,84
Finanzierungstätigkeit										
SU 35	Summe Einzahlungen aus der Finanzierungstätigkeit							0,00	0,00	0,00
SU 36	Summe Auszahlungen aus der Finanzierungstätigkeit							0,00	0,00	0,00
SA4	Saldo (4) Geldfluss aus der Finanzierungstätigkeit (35 - 36)							0,00	0,00	0,00
SA5	Saldo (5) Geldfluss aus der voranschlagswirksamen Gebarung (Saldo 3 + Saldo 4)							-5 400,00	-5 300,00	-6 875,84
019	Repräsentation									
019000	Repräsentationen									
Operative Gebarung										
SU 21 / 31	Summe Erträge / Einzahlungen operative Gebarung				0,00	0,00	0,00	0,00	0,00	0,00
1/019000-723000	REPRÄSENTATIONSAUSLAGEN	2225	3225	24	7 500,00	7 000,00	7 375,83	7 500,00	7 000,00	7 375,83
SU 22 / 32	Summe Aufwendungen / Auszahlungen operative Gebarung				7 500,00	7 000,00	7 375,83	7 500,00	7 000,00	7 375,83
SA 0 / SA 1	(0) Nettoergebnis (21 - 22) / (1) Geldfluss operative Gebarung (31 - 32)				-7 500,00	-7 000,00	-7 375,83	-7 500,00	-7 000,00	-7 375,83
SA01	Saldo (01) Haushaltsrücklagen (230 - 240)				0,00	0,00	0,00	0,00	0,00	0,00
SA00	Saldo (00) Nettoergebnis nach Haushaltsrücklagen (Saldo 0 + Saldo 01)				-7 500,00	-7 000,00	-7 375,83			
Investive Gebarung										
SU 33	Summe Einzahlungen investive Gebarung							0,00	0,00	0,00
SU 34	Summe Auszahlungen investive Gebarung							0,00	0,00	0,00
SA2	Saldo (2) Geldfluss aus der Investiven Gebarung (33 - 34)							0,00	0,00	0,00
SA3	Saldo (3) Nettofinanzierungssaldo (Saldo 1 + Saldo 2)							-7 500,00	-7 000,00	-7 375,83
Finanzierungstätigkeit										
SU 35	Summe Einzahlungen aus der Finanzierungstätigkeit							0,00	0,00	0,00
SU 36	Summe Auszahlungen aus der Finanzierungstätigkeit							0,00	0,00	0,00
SA4	Saldo (4) Geldfluss aus der Finanzierungstätigkeit (35 - 36)							0,00	0,00	0,00

		MVAG VC QU			Ergebnisvoranschlag			Finanzierungsvoranschlag		
		EH	FH		VA 2024	VA 2023	RA 2022	VA 2024	VA 2023	RA 2022
SA5	Saldo (5) Geldfluss aus der voranschlagswirksamen Gebarung (Saldo 3 + Saldo 4)							-7 500,00	-7 000,00	-7 375,83
02	Hauptverwaltung									
022	Standesamt									
022000	Standesamt									
Operative Gebarung										
SU 21 / 31	Summe Erträge / Einzahlungen operative Gebarung				0,00	0,00	0,00	0,00	0,00	0,00
1/022000-752000	Beiträge an Verbände	2231	3231	26	11 700,00	8 300,00	9 500,00	11 700,00	8 300,00	9 500,00
SU 22 / 32	Summe Aufwendungen / Auszahlungen operative Gebarung				11 700,00	8 300,00	9 500,00	11 700,00	8 300,00	9 500,00
SA 0 / SA 1	(0) Nettoergebnis (21 - 22) / (1) Geldfluss operative Gebarung (31 – 32)				-11 700,00	-8 300,00	-9 500,00	-11 700,00	-8 300,00	-9 500,00
SA01	Saldo (01) Haushaltsrücklagen (230 - 240)				0,00	0,00	0,00	0,00	0,00	0,00
SA00	Saldo (00) Nettoergebnis nach Haushaltsrücklagen (Saldo 0 + Saldo 01)				-11 700,00	-8 300,00	-9 500,00			
Investive Gebarung										
SU 33	Summe Einzahlungen investive Gebarung							0,00	0,00	0,00
SU 34	Summe Auszahlungen investive Gebarung							0,00	0,00	0,00
SA2	Saldo (2) Geldfluss aus der Investiven Gebarung (33 – 34)							0,00	0,00	0,00
SA3	Saldo (3) Nettofinanzierungssaldo (Saldo 1 + Saldo 2)							-11 700,00	-8 300,00	-9 500,00
Finanzierungstätigkeit										
SU 35	Summe Einzahlungen aus der Finanzierungstätigkeit							0,00	0,00	0,00
SU 36	Summe Auszahlungen aus der Finanzierungstätigkeit							0,00	0,00	0,00
SA4	Saldo (4) Geldfluss aus der Finanzierungstätigkeit (35 – 36)							0,00	0,00	0,00
SA5	Saldo (5) Geldfluss aus der voranschlagswirksamen Gebarung (Saldo 3 + Saldo 4)							-11 700,00	-8 300,00	-9 500,00
024	Wahlamt									
024000	Wahlangelegenheiten									
Operative Gebarung										
2/024000+816000	Kostensersatz Wahlen	2114	3114	13	500,00	1 700,00	1 128,56	500,00	1 700,00	1 128,56
SU 21 / 31	Summe Erträge / Einzahlungen operative Gebarung				500,00	1 700,00	1 128,56	500,00	1 700,00	1 128,56
1/024000-728000	KOSTEN DER WAHLEN	2225	3225	24	1 500,00	2 200,00	977,68	1 500,00	2 200,00	977,68
SU 22 / 32	Summe Aufwendungen / Auszahlungen operative Gebarung				1 500,00	2 200,00	977,68	1 500,00	2 200,00	977,68
SA 0 / SA 1	(0) Nettoergebnis (21 - 22) / (1) Geldfluss operative Gebarung (31 – 32)				-1 000,00	-500,00	150,88	-1 000,00	-500,00	150,88
SA01	Saldo (01) Haushaltsrücklagen (230 - 240)				0,00	0,00	0,00	0,00	0,00	0,00
SA00	Saldo (00) Nettoergebnis nach Haushaltsrücklagen (Saldo 0 + Saldo 01)				-1 000,00	-500,00	150,88			
Investive Gebarung										
SU 33	Summe Einzahlungen investive Gebarung							0,00	0,00	0,00
SU 34	Summe Auszahlungen investive Gebarung							0,00	0,00	0,00
SA2	Saldo (2) Geldfluss aus der Investiven Gebarung (33 – 34)							0,00	0,00	0,00

		MVAG		VC QU	Ergebnisvoranschlag			Finanzierungsvoranschlag		
		EH	FH		VA 2024	VA 2023	RA 2022	VA 2024	VA 2023	RA 2022
SA3	Saldo (3) Nettofinanzierungssaldo (Saldo 1 + Saldo 2)							-1 000,00	-500,00	150,88
Finanzierungstätigkeit										
SU 35	Summe Einzahlungen aus der Finanzierungstätigkeit							0,00	0,00	0,00
SU 36	Summe Auszahlungen aus der Finanzierungstätigkeit							0,00	0,00	0,00
SA4	Saldo (4) Geldfluss aus der Finanzierungstätigkeit (35 – 36)							0,00	0,00	0,00
SA5	Saldo (5) Geldfluss aus der voranschlagswirksamen Gebarung (Saldo 3 + Saldo 4)							-1 000,00	-500,00	150,88
03 Bauverwaltung										
031 Amt für Raumordnung und Raumplanung										
031000 Raumordnung und Raumplanung										
Operative Gebarung										
SU 21 / 31	Summe Erträge / Einzahlungen operative Gebarung				0,00	0,00	0,00	0,00	0,00	0,00
SU 22 / 32	Summe Aufwendungen / Auszahlungen operative Gebarung				0,00	0,00	0,00	0,00	0,00	0,00
SA 0 / SA 1	(0) Nettoergebnis (21 - 22) / (1) Geldfluss operative Gebarung (31 – 32)				0,00	0,00	0,00	0,00	0,00	0,00
6/031000+895001	Entnahmen von allgemeinen Haushaltsrücklagen	2301		1	35 000,00					
SA01	Saldo (01) Haushaltsrücklagen (230 - 240)				35 000,00	0,00	0,00	0,00	0,00	0,00
SA00	Saldo (00) Nettoergebnis nach Haushaltsrücklagen (Saldo 0 + Saldo 01)				35 000,00	0,00	0,00			
Investive Gebarung										
SU 33	Summe Einzahlungen investive Gebarung							0,00	0,00	0,00
5/031000-070000	Bebauungsplan		3411	1				35 000,00		
SU 34	Summe Auszahlungen investive Gebarung							35 000,00	0,00	0,00
SA2	Saldo (2) Geldfluss aus der Investiven Gebarung (33 – 34)							-35 000,00	0,00	0,00
SA3	Saldo (3) Nettofinanzierungssaldo (Saldo 1 + Saldo 2)							-35 000,00	0,00	0,00
Finanzierungstätigkeit										
SU 35	Summe Einzahlungen aus der Finanzierungstätigkeit							0,00	0,00	0,00
SU 36	Summe Auszahlungen aus der Finanzierungstätigkeit							0,00	0,00	0,00
SA4	Saldo (4) Geldfluss aus der Finanzierungstätigkeit (35 – 36)							0,00	0,00	0,00
SA5	Saldo (5) Geldfluss aus der voranschlagswirksamen Gebarung (Saldo 3 + Saldo 4)							-35 000,00	0,00	0,00
032 Vermessungsamt										
032000 Vermessungswesen										
Operative Gebarung										
2/032000+828000	ERSATZ DER VERMESSUNGSKOSTEN - BAUPLÄTZE	2116	3116	18	3 300,00	3 200,00	7 260,50	3 300,00	3 200,00	7 260,50
SU 21 / 31	Summe Erträge / Einzahlungen operative Gebarung				3 300,00	3 200,00	7 260,50	3 300,00	3 200,00	7 260,50
1/032000-680000	Planmäßige Abschreibung		2226		8 800,00	8 900,00	10 224,91			

		MVAG		VC QU	Ergebnisvoranschlag			Finanzierungsvoranschlag		
		EH	FH		VA 2024	VA 2023	RA 2022	VA 2024	VA 2023	RA 2022
1/032000-728000	VERMARKUNG DES GEMEINDEGEBIETES	2225	3225	24	2 000,00	3 000,00	682,00	2 000,00	3 000,00	682,00
SU 22 / 32	Summe Aufwendungen / Auszahlungen operative Gebarung				10 800,00	11 900,00	10 906,91	2 000,00	3 000,00	682,00
SA 0 / SA 1	(0) Nettoergebnis (21 - 22) / (1) Geldfluss operative Gebarung (31 – 32)				-7 500,00	-8 700,00	-3 646,41	1 300,00	200,00	6 578,50
SA01	Saldo (01) Haushaltsrücklagen (230 - 240)				0,00	0,00	0,00	0,00	0,00	0,00
SA00	Saldo (00) Nettoergebnis nach Haushaltsrücklagen (Saldo 0 + Saldo 01)				-7 500,00	-8 700,00	-3 646,41			
Investive Gebarung										
SU 33	Summe Einzahlungen investive Gebarung							0,00	0,00	0,00
1/032000-070000	Aktivierungsfähige Rechte (immaterielle Vermögenswerte)		3411	2 42				5 000,00	7 000,00	
SU 34	Summe Auszahlungen investive Gebarung							5 000,00	7 000,00	0,00
SA2	Saldo (2) Geldfluss aus der Investiven Gebarung (33 – 34)							-5 000,00	-7 000,00	0,00
SA3	Saldo (3) Nettofinanzierungssaldo (Saldo 1 + Saldo 2)							-3 700,00	-6 800,00	6 578,50
Finanzierungstätigkeit										
SU 35	Summe Einzahlungen aus der Finanzierungstätigkeit							0,00	0,00	0,00
SU 36	Summe Auszahlungen aus der Finanzierungstätigkeit							0,00	0,00	0,00
SA4	Saldo (4) Geldfluss aus der Finanzierungstätigkeit (35 – 36)							0,00	0,00	0,00
SA5	Saldo (5) Geldfluss aus der voranschlagswirksamen Gebarung (Saldo 3 + Saldo 4)							-3 700,00	-6 800,00	6 578,50
06	Sonstige Maßnahmen									
060	Beiträge an Verbände, Vereine oder sonstige Organisationen									
060000	Beiträge an Verbände, Vereine und sonstige Organisationen									
Operative Gebarung										
SU 21 / 31	Summe Erträge / Einzahlungen operative Gebarung				0,00	0,00	0,00	0,00	0,00	0,00
1/060000-726000	BEITR.AN VERB.,VEREINE (GEM.VERT.VERBAND)	2225	3225	24	15 100,00	12 000,00	12 885,85	15 100,00	12 000,00	12 885,85
SU 22 / 32	Summe Aufwendungen / Auszahlungen operative Gebarung				15 100,00	12 000,00	12 885,85	15 100,00	12 000,00	12 885,85
SA 0 / SA 1	(0) Nettoergebnis (21 - 22) / (1) Geldfluss operative Gebarung (31 – 32)				-15 100,00	-12 000,00	-12 885,85	-15 100,00	-12 000,00	-12 885,85
SA01	Saldo (01) Haushaltsrücklagen (230 - 240)				0,00	0,00	0,00	0,00	0,00	0,00
SA00	Saldo (00) Nettoergebnis nach Haushaltsrücklagen (Saldo 0 + Saldo 01)				-15 100,00	-12 000,00	-12 885,85			
Investive Gebarung										
SU 33	Summe Einzahlungen investive Gebarung							0,00	0,00	0,00
SU 34	Summe Auszahlungen investive Gebarung							0,00	0,00	0,00
SA2	Saldo (2) Geldfluss aus der Investiven Gebarung (33 – 34)							0,00	0,00	0,00
SA3	Saldo (3) Nettofinanzierungssaldo (Saldo 1 + Saldo 2)							-15 100,00	-12 000,00	-12 885,85
Finanzierungstätigkeit										
SU 35	Summe Einzahlungen aus der Finanzierungstätigkeit							0,00	0,00	0,00

		MVAG VC QU			Ergebnisvoranschlag			Finanzierungsvoranschlag		
		EH	FH		VA 2024	VA 2023	RA 2022	VA 2024	VA 2023	RA 2022
SU 36	Summe Auszahlungen aus der Finanzierungstätigkeit							0,00	0,00	0,00
SA4	Saldo (4) Geldfluss aus der Finanzierungstätigkeit (35 – 36)							0,00	0,00	0,00
SA5	Saldo (5) Geldfluss aus der voranschlagswirksamen Gebarung (Saldo 3 + Saldo 4)							-15 100,00	-12 000,00	-12 885,85
062	Ehrungen und Auszeichnungen									
062000	Ehrungen und Auszeichnungen									
Operative Gebarung										
2/062000+808000	Verkauf Bild La Wurm "Haringsee"	2116	3116	16					100,00	100,00
SU 21 / 31	Summe Erträge / Einzahlungen operative Gebarung				0,00	0,00	100,00	0,00	0,00	100,00
1/062000-728000	EHRUNGEN UND AUSZEICHNUNGEN	2225	3225	24	500,00	1 000,00		500,00	1 000,00	
SU 22 / 32	Summe Aufwendungen / Auszahlungen operative Gebarung				500,00	1 000,00	0,00	500,00	1 000,00	0,00
SA 0 / SA 1	(0) Nettoergebnis (21 - 22) / (1) Geldfluss operative Gebarung (31 – 32)				-500,00	-1 000,00	100,00	-500,00	-1 000,00	100,00
SA01	Saldo (01) Haushaltsrücklagen (230 - 240)				0,00	0,00	0,00	0,00	0,00	0,00
SA00	Saldo (00) Nettoergebnis nach Haushaltsrücklagen (Saldo 0 + Saldo 01)				-500,00	-1 000,00	100,00			
Investive Gebarung										
SU 33	Summe Einzahlungen investive Gebarung							0,00	0,00	0,00
SU 34	Summe Auszahlungen investive Gebarung							0,00	0,00	0,00
SA2	Saldo (2) Geldfluss aus der Investiven Gebarung (33 – 34)							0,00	0,00	0,00
SA3	Saldo (3) Nettofinanzierungssaldo (Saldo 1 + Saldo 2)							-500,00	-1 000,00	100,00
Finanzierungstätigkeit										
SU 35	Summe Einzahlungen aus der Finanzierungstätigkeit							0,00	0,00	0,00
SU 36	Summe Auszahlungen aus der Finanzierungstätigkeit							0,00	0,00	0,00
SA4	Saldo (4) Geldfluss aus der Finanzierungstätigkeit (35 – 36)							0,00	0,00	0,00
SA5	Saldo (5) Geldfluss aus der voranschlagswirksamen Gebarung (Saldo 3 + Saldo 4)							-500,00	-1 000,00	100,00
09	Personalbetreuung									
091	Personalausbildung und Personalfortbildung									
091000	PERSONALAUSBILDUNG U.FORTBILDUNG									
Operative Gebarung										
SU 21 / 31	Summe Erträge / Einzahlungen operative Gebarung				0,00	0,00	0,00	0,00	0,00	0,00
1/091000-728000	SCHULUNG DER BEDIENSTETEN	2225	3225	24	5 000,00	2 000,00	5 500,70	5 000,00	2 000,00	5 500,70
SU 22 / 32	Summe Aufwendungen / Auszahlungen operative Gebarung				5 000,00	2 000,00	5 500,70	5 000,00	2 000,00	5 500,70
SA 0 / SA 1	(0) Nettoergebnis (21 - 22) / (1) Geldfluss operative Gebarung (31 – 32)				-5 000,00	-2 000,00	-5 500,70	-5 000,00	-2 000,00	-5 500,70
SA01	Saldo (01) Haushaltsrücklagen (230 - 240)				0,00	0,00	0,00	0,00	0,00	0,00
SA00	Saldo (00) Nettoergebnis nach Haushaltsrücklagen (Saldo 0 + Saldo 01)				-5 000,00	-2 000,00	-5 500,70			
Investive Gebarung										
SU 33	Summe Einzahlungen investive Gebarung							0,00	0,00	0,00

	MVAG	VC QU	Ergebnisvoranschlag			Finanzierungsvoranschlag				
			EH	FH	VA 2024	VA 2023	RA 2022	VA 2024	VA 2023	RA 2022
SU 34								0,00	0,00	0,00
SA2								0,00	0,00	0,00
SA3								-5 000,00	-2 000,00	-5 500,70
Finanzierungstätigkeit										
SU 35								0,00	0,00	0,00
SU 36								0,00	0,00	0,00
SA4								0,00	0,00	0,00
SA5								-5 000,00	-2 000,00	-5 500,70
094										
094000										
Operative Gebarung										
SU 21 / 31					0,00	0,00	0,00	0,00	0,00	0,00
1/094000-729000								3 000,00		
SU 22 / 32					3 000,00	0,00	0,00	3 000,00	0,00	0,00
SA 0 / SA 1					-3 000,00	0,00	0,00	-3 000,00	0,00	0,00
SA01					0,00	0,00	0,00	0,00	0,00	0,00
SA00					-3 000,00	0,00	0,00			
Investive Gebarung										
SU 33								0,00	0,00	0,00
SU 34								0,00	0,00	0,00
SA2								0,00	0,00	0,00
SA3								-3 000,00	0,00	0,00
Finanzierungstätigkeit										
SU 35								0,00	0,00	0,00
SU 36								0,00	0,00	0,00
SA4								0,00	0,00	0,00
SA5								-3 000,00	0,00	0,00

		MVAG		VC QU	Ergebnisvoranschlag			Finanzierungsvoranschlag		
		EH	FH		VA 2024	VA 2023	RA 2022	VA 2024	VA 2023	RA 2022
1 Öffentliche Ordnung und Sicherheit										
13	Sonderpolizei									
131	Bau- und Feuerpolizei									
131000	Bau- und Feuerpolizei									
Operative Gebarung										
2/131000+816000	ERSATZ DER SACHVERSTÄNDIGENHONORARE	2114	3114	13	1 500,00	2 000,00	2 383,69	1 500,00	2 000,00	2 170,28
SU 21 / 31	Summe Erträge / Einzahlungen operative Gebarung				1 500,00	2 000,00	2 383,69	1 500,00	2 000,00	2 170,28
1/131000-640000	SACHVERSTÄNDIGENHONORARE	2222	3222	24	1 800,00	2 000,00	2 251,76	1 800,00	2 000,00	2 251,76
SU 22 / 32	Summe Aufwendungen / Auszahlungen operative Gebarung				1 800,00	2 000,00	2 251,76	1 800,00	2 000,00	2 251,76
SA 0 / SA 1	(0) Nettoergebnis (21 - 22) / (1) Geldfluss operative Gebarung (31 - 32)				-300,00	0,00	131,93	-300,00	0,00	-81,48
SA01	Saldo (01) Haushaltsrücklagen (230 - 240)				0,00	0,00	0,00	0,00	0,00	0,00
SA00	Saldo (00) Nettoergebnis nach Haushaltsrücklagen (Saldo 0 + Saldo 01)				-300,00	0,00	131,93			
Investive Gebarung										
SU 33	Summe Einzahlungen investive Gebarung							0,00	0,00	0,00
SU 34	Summe Auszahlungen investive Gebarung							0,00	0,00	0,00
SA2	Saldo (2) Geldfluss aus der Investiven Gebarung (33 - 34)							0,00	0,00	0,00
SA3	Saldo (3) Nettofinanzierungssaldo (Saldo 1 + Saldo 2)							-300,00	0,00	-81,48
Finanzierungstätigkeit										
SU 35	Summe Einzahlungen aus der Finanzierungstätigkeit							0,00	0,00	0,00
SU 36	Summe Auszahlungen aus der Finanzierungstätigkeit							0,00	0,00	0,00
SA4	Saldo (4) Geldfluss aus der Finanzierungstätigkeit (35 - 36)							0,00	0,00	0,00
SA5	Saldo (5) Geldfluss aus der voranschlagswirksamen Gebarung (Saldo 3 + Saldo 4)							-300,00	0,00	-81,48
133	Veterinärpolizei									
133000	Veterinärpolizei									
Operative Gebarung										
2/133000+808000	ERLÖSE FÜR HUNDEMARKEN	2116	3116	16	100,00	100,00	70,10	100,00	100,00	58,20
SU 21 / 31	Summe Erträge / Einzahlungen operative Gebarung				100,00	100,00	70,10	100,00	100,00	58,20
1/133000-413000	HUNDEMARKEN	2221	3221	23	100,00	100,00	76,32	100,00	100,00	76,32
SU 22 / 32	Summe Aufwendungen / Auszahlungen operative Gebarung				100,00	100,00	76,32	100,00	100,00	76,32
SA 0 / SA 1	(0) Nettoergebnis (21 - 22) / (1) Geldfluss operative Gebarung (31 - 32)				0,00	0,00	-6,22	0,00	0,00	-18,12
SA01	Saldo (01) Haushaltsrücklagen (230 - 240)				0,00	0,00	0,00	0,00	0,00	0,00
SA00	Saldo (00) Nettoergebnis nach Haushaltsrücklagen (Saldo 0 + Saldo 01)				0,00	0,00	-6,22			
Investive Gebarung										
SU 33	Summe Einzahlungen investive Gebarung							0,00	0,00	0,00

		MVAG		VC QU	Ergebnisvoranschlag			Finanzierungsvoranschlag		
		EH	FH		VA 2024	VA 2023	RA 2022	VA 2024	VA 2023	RA 2022
SU 34	Summe Auszahlungen investive Gebarung							0,00	0,00	0,00
SA2	Saldo (2) Geldfluss aus der Investiven Gebarung (33 – 34)							0,00	0,00	0,00
SA3	Saldo (3) Nettofinanzierungssaldo (Saldo 1 + Saldo 2)							0,00	0,00	-18,12
Finanzierungstätigkeit										
SU 35	Summe Einzahlungen aus der Finanzierungstätigkeit							0,00	0,00	0,00
SU 36	Summe Auszahlungen aus der Finanzierungstätigkeit							0,00	0,00	0,00
SA4	Saldo (4) Geldfluss aus der Finanzierungstätigkeit (35 – 36)							0,00	0,00	0,00
SA5	Saldo (5) Geldfluss aus der voranschlagswirksamen Gebarung (Saldo 3 + Saldo 4)							0,00	0,00	-18,12
16	Feuerwehrwesen									
163	Freiwillige Feuerwehren									
163000	Freiwillige Feuerwehren									
Operative Gebarung										
2/163000+813000	Erträge aus der Auflösung von Investitionszuschüssen (Kapitaltransfers)		2127		2 200,00	2 200,00	1 678,16			
2/163000+829000	Sonstige Einnahmen	2116	3116	18		900,00	3 274,61	900,00		3 274,61
6/163000+829000	Sonstige Erträge	2116	3116	1 18		1 200,00		1 200,00		
6/163000+871000	BEDARFSZUWEISUNGEN	2121	3121	1 33	30 000,00	20 000,00	20 000,00	30 000,00	20 000,00	20 000,00
SU 21 / 31	Summe Erträge / Einzahlungen operative Gebarung				32 200,00	24 300,00	24 952,77	30 000,00	22 100,00	23 274,61
1/163000-400000	EINSATZKLEIDUNG	2221	3221	23	500,00	500,00		500,00	500,00	
1/163000-400100	Geringwertige Wirtschaftsgüter (GWG)	2221	3221	23	1 000,00	1 000,00	300,14	1 000,00	1 000,00	300,14
1/163000-452000	Treibstoffe	2221	3221	23		300,00			300,00	
1/163000-459000	Sonstige Verbrauchsgüter	2221	3221	23	200,00	200,00	250,14	200,00	200,00	250,14
1/163000-600000	Strom	2222	3222	24	10 300,00	5 000,00	2 746,48	10 300,00	5 000,00	2 746,48
1/163000-600100	Gas	2222	3222	24	3 500,00	4 200,00	13 226,66	3 500,00	4 200,00	13 226,66
1/163000-614000	Instandhaltung von Gebäuden	2224	3224	24	1 500,00	3 500,00	8 899,69	1 500,00	3 500,00	8 899,69
1/163000-616000	Instandhaltung von Maschinen und maschinellen Anlagen	2224	3224	24	200,00	500,00		200,00	500,00	
1/163000-617000	Instandhaltung von Fahrzeugen	2224	3224	24	10 000,00	5 000,00	8 340,08	10 000,00	5 000,00	8 340,08
1/163000-670000	Versicherungen	2222	3222	24	4 500,00	4 500,00	3 794,71	4 500,00	4 500,00	3 794,71
1/163000-680000	Planmäßige Abschreibung	2226			37 800,00	34 600,00	33 825,19			
1/163000-710000	Öffentliche Abgaben (Ausgaben), ohne Gebühren gemäß FAG	2225	3225	24	500,00	500,00	359,62	500,00	500,00	359,62
1/163000-723000	Amstpauschalien und Repräsentationsausgaben	2225	3225	24	400,00	800,00		400,00	800,00	
1/163000-728000	ENTGELTE AN GEWERBETREIBENDE	2225	3225	24	1 300,00	1 500,00	528,24	1 300,00	1 500,00	528,24
1/163000-729000	sonstige Ausgaben	2225	3225	24	300,00	300,00	271,20	300,00	300,00	271,20
1/163000-754000	SUBVENTIONEN AN FREIWILLIGE FEUERWEHREN	2231	3231	26	3 000,00	3 000,00	2 588,10	3 000,00	3 000,00	2 588,10

		MVAG		VC QU	Ergebnisvoranschlag			Finanzierungsvoranschlag		
		EH	FH		VA 2024	VA 2023	RA 2022	VA 2024	VA 2023	RA 2022
1/163000-774000	SUBVENTIONEN FÜR INVESTITIONEN FF	2231		43	4 500,00	2 500,00	2 310,00			
SU 22 / 32	Summe Aufwendungen / Auszahlungen operative Gebarung				79 500,00	67 900,00	77 440,25	37 200,00	30 800,00	41 305,06
SA 0 / SA 1	(0) Nettoergebnis (21 - 22) / (1) Geldfluss operative Gebarung (31 - 32)				-47 300,00	-43 600,00	-52 487,48	-7 200,00	-8 700,00	-18 030,45
6/163000+895001	Entnahmen von allgemeinen Haushaltsrücklagen	2301		1	10 000,00	35 800,00				
5/163000-795001	Zuweisung an allgemeine Haushaltsrücklagen	2401		1			5 249,24			
SA01	Saldo (01) Haushaltsrücklagen (230 - 240)				10 000,00	35 800,00	-5 249,24	0,00	0,00	0,00
SA00	Saldo (00) Nettoergebnis nach Haushaltsrücklagen (Saldo 0 + Saldo 01)				-37 300,00	-7 800,00	-57 736,72			
Investive Gebarung										
2/163000+301000	Kapitaltransfers von Ländern, Landesfonds und Landeskammern/KEM		3331	33						14 405,00
SU 33	Summe Einzahlungen investive Gebarung							0,00	0,00	14 405,00
1/163000-042000	Amts-, Betriebs- und Geschäftsausstattung		3415	2 41					2 500,00	5 111,52
5/163000-042000	Amts-, Betriebs- und Geschäftsausstattung		3415	1 41				40 000,00	57 000,00	4 500,00
1/163000-774000	SUBVENTIONEN FÜR INVESTITIONEN FF		3431	43				4 500,00	2 500,00	2 310,00
SU 34	Summe Auszahlungen investive Gebarung							44 500,00	62 000,00	11 921,52
SA2	Saldo (2) Geldfluss aus der Investiven Gebarung (33 - 34)							-44 500,00	-62 000,00	2 483,48
SA3	Saldo (3) Nettofinanzierungssaldo (Saldo 1 + Saldo 2)							-51 700,00	-70 700,00	-15 546,97
Finanzierungstätigkeit										
SU 35	Summe Einzahlungen aus der Finanzierungstätigkeit							0,00	0,00	0,00
SU 36	Summe Auszahlungen aus der Finanzierungstätigkeit							0,00	0,00	0,00
SA4	Saldo (4) Geldfluss aus der Finanzierungstätigkeit (35 - 36)							0,00	0,00	0,00
SA5	Saldo (5) Geldfluss aus der voranschlagswirksamen Gebarung (Saldo 3 + Saldo 4)							-51 700,00	-70 700,00	-15 546,97
163010	Freiw.Feuerwehren - Auto									
Operative Gebarung										
SU 21 / 31	Summe Erträge / Einzahlungen operative Gebarung				0,00	0,00	0,00	0,00	0,00	0,00
1/163010-680000	Planmäßige Abschreibung	2226			5 100,00	5 100,00	5 093,58			
SU 22 / 32	Summe Aufwendungen / Auszahlungen operative Gebarung				5 100,00	5 100,00	5 093,58	0,00	0,00	0,00
SA 0 / SA 1	(0) Nettoergebnis (21 - 22) / (1) Geldfluss operative Gebarung (31 - 32)				-5 100,00	-5 100,00	-5 093,58	0,00	0,00	0,00
SA01	Saldo (01) Haushaltsrücklagen (230 - 240)				0,00	0,00	0,00	0,00	0,00	0,00
SA00	Saldo (00) Nettoergebnis nach Haushaltsrücklagen (Saldo 0 + Saldo 01)				-5 100,00	-5 100,00	-5 093,58			
Investive Gebarung										
SU 33	Summe Einzahlungen investive Gebarung							0,00	0,00	0,00
SU 34	Summe Auszahlungen investive Gebarung							0,00	0,00	0,00

	MVAG	VC QU	Ergebnisvoranschlag			Finanzierungsvoranschlag			
			EH	FH	VA 2024	VA 2023	RA 2022	VA 2024	VA 2023
SA2							0,00	0,00	0,00
SA3							0,00	0,00	0,00
Finanzierungstätigkeit									
SU 35							0,00	0,00	0,00
SU 36							0,00	0,00	0,00
SA4							0,00	0,00	0,00
SA5							0,00	0,00	0,00
163030 AUTO FF-Haringsee									
Operative Gebarung									
SU 21 / 31					0,00	0,00	0,00	0,00	0,00
1/163030-680000					5 500,00	5 500,00	5 473,90		
SU 22 / 32					5 500,00	5 500,00	5 473,90	0,00	0,00
SA 0 / SA 1					-5 500,00	-5 500,00	-5 473,90	0,00	0,00
SA01					0,00	0,00	0,00	0,00	0,00
SA00					-5 500,00	-5 500,00	-5 473,90		
Investive Gebarung									
SU 33							0,00	0,00	0,00
SU 34							0,00	0,00	0,00
SA2							0,00	0,00	0,00
SA3							0,00	0,00	0,00
Finanzierungstätigkeit									
SU 35							0,00	0,00	0,00
SU 36							0,00	0,00	0,00
SA4							0,00	0,00	0,00
SA5							0,00	0,00	0,00
17 Katastrophendienst									
170 Allgemeine Angelegenheiten									
170000 Katastrophendienst									
Operative Gebarung									
SU 21 / 31					0,00	0,00	0,00	0,00	0,00
1/170000-752000						100,00		100,00	
SU 22 / 32					0,00	100,00	0,00	0,00	100,00
SA 0 / SA 1					0,00	-100,00	0,00	0,00	-100,00
SA01					0,00	0,00	0,00	0,00	0,00
SA00					0,00	-100,00	0,00		

	MVAG	VC QU	Ergebnisvoranschlag			Finanzierungsvoranschlag					
			EH	FH	VA 2024	VA 2023	RA 2022	VA 2024	VA 2023	RA 2022	
Investive Gebarung											
SU 33			Summe Einzahlungen investive Gebarung					0,00	0,00	0,00	
SU 34			Summe Auszahlungen investive Gebarung					0,00	0,00	0,00	
SA2			Saldo (2) Geldfluss aus der Investiven Gebarung (33 – 34)					0,00	0,00	0,00	
SA3			Saldo (3) Nettofinanzierungssaldo (Saldo 1 + Saldo 2)					0,00	-100,00	0,00	
Finanzierungstätigkeit											
SU 35			Summe Einzahlungen aus der Finanzierungstätigkeit					0,00	0,00	0,00	
SU 36			Summe Auszahlungen aus der Finanzierungstätigkeit					0,00	0,00	0,00	
SA4			Saldo (4) Geldfluss aus der Finanzierungstätigkeit (35 – 36)					0,00	0,00	0,00	
SA5			Saldo (5) Geldfluss aus der voranschlagswirksamen Gebarung (Saldo 3 + Saldo 4)					0,00	-100,00	0,00	
18 Landesverteidigung											
180 Zivilschutz											
180000 Zivilschutz											
Operative Gebarung											
SU 21 / 31			Summe Erträge / Einzahlungen operative Gebarung			0,00	0,00	0,00	0,00	0,00	0,00
1/180000-726000			MITGLIEDSBEITRAG - ZIVILSCHUTZ	2225 3225 24	300,00	300,00	245,70	300,00	300,00	245,70	
1/180000-728000			Entgelte für sonstige Leistungen	2225 3225 24		200,00			200,00		
1/180000-757000			SUBVENTION - ZIVILSCHUTZ	2234 3234 27	300,00	300,00		300,00	300,00		
SU 22 / 32			Summe Aufwendungen / Auszahlungen operative Gebarung			600,00	800,00	245,70	600,00	800,00	245,70
SA 0 / SA 1			(0) Nettoergebnis (21 - 22) / (1) Geldfluss operative Gebarung (31 – 32)			-600,00	-800,00	-245,70	-600,00	-800,00	-245,70
SA01			Saldo (01) Haushaltsrücklagen (230 - 240)			0,00	0,00	0,00	0,00	0,00	0,00
SA00			Saldo (00) Nettoergebnis nach Haushaltsrücklagen (Saldo 0 + Saldo 01)			-600,00	-800,00	-245,70			
Investive Gebarung											
SU 33			Summe Einzahlungen investive Gebarung					0,00	0,00	0,00	
SU 34			Summe Auszahlungen investive Gebarung					0,00	0,00	0,00	
SA2			Saldo (2) Geldfluss aus der Investiven Gebarung (33 – 34)					0,00	0,00	0,00	
SA3			Saldo (3) Nettofinanzierungssaldo (Saldo 1 + Saldo 2)					-600,00	-800,00	-245,70	
Finanzierungstätigkeit											
SU 35			Summe Einzahlungen aus der Finanzierungstätigkeit					0,00	0,00	0,00	
SU 36			Summe Auszahlungen aus der Finanzierungstätigkeit					0,00	0,00	0,00	
SA4			Saldo (4) Geldfluss aus der Finanzierungstätigkeit (35 – 36)					0,00	0,00	0,00	
SA5			Saldo (5) Geldfluss aus der voranschlagswirksamen Gebarung (Saldo 3 + Saldo 4)					-600,00	-800,00	-245,70	

		MVAG VC QU			Ergebnisvoranschlag			Finanzierungsvoranschlag		
		EH	FH		VA 2024	VA 2023	RA 2022	VA 2024	VA 2023	RA 2022
2 Unterricht, Erziehung, Sport und Wissenschaft										
21	Allgemeinbildender Unterricht									
210	Allgemeinbildende Pflichtschulen, gemeinsame Kosten									
210000	ALLGEMEINBILDENDE PFLICHTSCH.,GEM.KOST.									
Operative Gebarung										
SU 21 / 31	Summe Erträge / Einzahlungen operative Gebarung				0,00	0,00	0,00	0,00	0,00	0,00
1/210000-728000	Entgelte für sonstige Leistungen Entsch.f.Matrikenführg.	2225	3225	24		200,00		200,00		
SU 22 / 32	Summe Aufwendungen / Auszahlungen operative Gebarung				0,00	200,00	0,00	0,00	200,00	0,00
SA 0 / SA 1	(0) Nettoergebnis (21 - 22) / (1) Geldfluss operative Gebarung (31 - 32)				0,00	-200,00	0,00	0,00	-200,00	0,00
SA01	Saldo (01) Haushaltsrücklagen (230 - 240)				0,00	0,00	0,00	0,00	0,00	0,00
SA00	Saldo (00) Nettoergebnis nach Haushaltsrücklagen (Saldo 0 + Saldo 01)				0,00	-200,00	0,00			
Investive Gebarung										
SU 33	Summe Einzahlungen investive Gebarung							0,00	0,00	0,00
SU 34	Summe Auszahlungen investive Gebarung							0,00	0,00	0,00
SA2	Saldo (2) Geldfluss aus der Investiven Gebarung (33 - 34)							0,00	0,00	0,00
SA3	Saldo (3) Nettofinanzierungssaldo (Saldo 1 + Saldo 2)							0,00	-200,00	0,00
Finanzierungstätigkeit										
SU 35	Summe Einzahlungen aus der Finanzierungstätigkeit							0,00	0,00	0,00
SU 36	Summe Auszahlungen aus der Finanzierungstätigkeit							0,00	0,00	0,00
SA4	Saldo (4) Geldfluss aus der Finanzierungstätigkeit (35 - 36)							0,00	0,00	0,00
SA5	Saldo (5) Geldfluss aus der voranschlagswirksamen Gebarung (Saldo 3 + Saldo 4)							0,00	-200,00	0,00
211	Volksschulen									
211000	Volksschule									
Operative Gebarung										
2/211000+810100	Elternbeiträge für Spiele u.Bastelmat.NM-Betreuung	2114	3114	13	3 000,00	3 000,00	3 431,00	3 000,00	3 000,00	3 431,00
2/211000+810200	Mittagessen	2114	3114	13	8 500,00	9 500,00	10 563,81	8 500,00	9 500,00	10 418,59
2/211000+810300	ELTERNBEITRÄGE für schulische NM-Betreuung	2114	3114	13	12 000,00	15 000,00	16 845,00	12 000,00	15 000,00	16 684,00
2/211000+813000	Erträge aus der Auflösung von Investitionszuschüssen (Kapitaltransfers)	2127			1 500,00	6 400,00	6 533,29			
2/211000+861000	Volksschule Zinszuschuss Dachsanierung	2121	3121	15	4 400,00	2 800,00	2 527,00	4 400,00	2 800,00	2 527,00
2/211000+871000	Ersätze für Schülerbef.u. Schülerbeaufsichtigung	2121	3121	33	5 000,00	6 200,00	3 803,60	5 000,00	6 200,00	3 803,60

		MVAG		VC QU	Ergebnisvoranschlag			Finanzierungsvoranschlag		
		EH	FH		VA 2024	VA 2023	RA 2022	VA 2024	VA 2023	RA 2022
2/211000+871100	Ersatz für Betreuungspersonal Nachmittag	2121	3121	33	9 000,00	9 000,00	9 000,00	9 000,00	9 000,00	9 000,00
SU 21 / 31	Summe Erträge / Einzahlungen operative Gebarung				43 400,00	51 900,00	52 703,70	41 900,00	45 500,00	45 864,19
1/211000-400000	GERINGWERTIGE WIRTSCHAFTSGÜTER	2221	3221	23	3 000,00	3 000,00	2 170,53	3 000,00	3 000,00	2 170,53
1/211000-400100	Unterrichtsmaterial	2221	3221	23	1 500,00	2 000,00	828,85	1 500,00	2 000,00	828,85
1/211000-402000	Bastelmat.u.Spiele für schulische NM- Betreuung	2221	3221	23	3 000,00	3 000,00	3 423,39	3 000,00	3 000,00	3 423,39
1/211000-413000	Handeslwaren	2221	3221	23	300,00	300,00	84,35	300,00	300,00	84,35
1/211000-430000	MITTAGESSEN	2221	3221	23	8 500,00	9 500,00	11 193,48	8 500,00	9 500,00	10 722,34
1/211000-454000	REINIGUNGSMATERIAL	2221	3221	23	1 500,00	1 800,00	1 263,73	1 500,00	1 800,00	1 263,73
1/211000-456000	Schreib-, Zeichen- und sonstige Büromittel	2221	3221	23	800,00	800,00	714,00	800,00	800,00	714,00
1/211000-457000	GESETZBLÄTTER, ZEITSCHRIFTEN, FORMULARE	2221	3221	23	400,00	400,00	277,92	400,00	400,00	277,92
1/211000-457100	Bücher f.Schulbibliothek Lehrer u. Schüler	2221	3221	23	500,00	700,00	581,85	500,00	700,00	581,85
1/211000-459000	SONSTIGE VERBRAUCHSGÜTER	2221	3221	23	1 800,00	1 800,00	2 074,39	1 800,00	1 800,00	2 074,39
1/211000-511000	GELDBEZÜGE D.VERTRAGSBEDIENSTETEN IN HANDW.VERWENDUNG	2211	3211	20	59 000,00	51 000,00	38 857,34	59 000,00	51 000,00	38 857,34
1/211000-580000	DGB ZUM AUSGLEICHSFONDS	2212	3212	20	2 800,00	2 000,00	1 500,10	2 800,00	2 000,00	1 500,10
1/211000-582000	DGB SOZIALVERSICHERUNG	2212	3212	20	11 000,00	10 300,00	7 740,21	11 000,00	10 300,00	7 740,21
1/211000-582100	Gemeindeamt Beitrag MV Kassen	2212	3212	20	1 000,00	800,00	567,25	1 000,00	800,00	567,25
1/211000-592000	Dotierung von Rückstellungen für Jubiläumszuwendungen	2214			400,00	400,00	241,20			
1/211000-600000	BELEUCHTUNG	2222	3222	24	8 000,00	8 200,00	3 866,54	8 000,00	8 200,00	3 866,54
1/211000-600100	Gas	2222	3222	24	12 000,00	12 000,00	33 788,80	12 000,00	12 000,00	33 788,80
1/211000-614000	INSTANDHALTUNG DER GEBÄUDE	2224	3224	24	3 000,00	6 000,00	7 228,48	3 000,00	6 000,00	7 078,23
1/211000-618000	INSTANDHALTUNG DER SCHULEINRICHTUNG	2224	3224	24	2 500,00	2 500,00	1 949,82	2 500,00	2 500,00	1 949,82
1/211000-620000	Transporte	2222	3222	24	400,00	400,00	300,00	400,00	400,00	300,00
1/211000-630000	PORTOGEBÜHREN	2222	3222	24		100,00			100,00	
1/211000-631000	TELEFONGEBÜHREN	2222	3222	24	1 200,00	1 100,00	985,25	1 200,00	1 100,00	985,25
1/211000-670000	VERSICHERUNGEN	2222	3222	24	2 700,00	2 600,00	2 311,59	2 700,00	2 600,00	2 311,59
1/211000-680000	Planmäßige Abschreibung	2226			33 200,00	34 600,00	33 704,20			
1/211000-710000	ÖFFENTLICHE ABGABEN (AUSGABEN) , OHNE GEB.GEMÄSS FAG	2225	3225	24	3 700,00	3 700,00	2 642,39	3 700,00	3 700,00	2 642,39
1/211000-720000	Kostenbeiträge (Kostensätze) für Leistungen ganzt.Schulform	2225	3225	24	3 600,00	3 600,00	3 495,90	3 600,00	3 600,00	3 495,90

		MVAG		VC QU	Ergebnisvoranschlag			Finanzierungsvoranschlag		
		EH	FH		VA 2024	VA 2023	RA 2022	VA 2024	VA 2023	RA 2022
1/211000-723000	Amstpauschalien und Repräsentationsausgaben	2225	3225	24	600,00	500,00	495,19	600,00	500,00	495,19
1/211000-724000	Reisegebühren	2225	3225	24	100,00	100,00		100,00	100,00	
1/211000-728010	Entgelte für sonstige Leistungen	2225	3225	24	1 300,00	1 000,00	1 222,50	1 300,00	1 000,00	1 222,50
1/211000-729000	SONSTIGE AUSGABEN	2225	3225	24	400,00	500,00	309,61	400,00	500,00	309,61
1/211000-757000	Subventionen	2234	3234	27	300,00	300,00	205,84	300,00	300,00	205,84
1/211000-768000	Studienbeihilfe	2234	3234	27	500,00			500,00		
SU 22 / 32	Summe Aufwendungen / Auszahlungen operative Gebarung				169 000,00	165 000,00	164 024,70	135 400,00	130 000,00	129 457,91
SA 0 / SA 1	(0) Nettoergebnis (21 - 22) / (1) Geldfluss operative Gebarung (31 - 32)				-125 600,00	-113 100,00	-111 321,00	-93 500,00	-84 500,00	-83 593,72
6/211000+895001	Entnahmen von allgemeinen Haushaltsrücklagen	2301		1	31 500,00	31 500,00				
SA01	Saldo (01) Haushaltsrücklagen (230 - 240)				31 500,00	31 500,00	0,00	0,00	0,00	0,00
SA00	Saldo (00) Nettoergebnis nach Haushaltsrücklagen (Saldo 0 + Saldo 01)				-94 100,00	-81 600,00	-111 321,00			
Investive Gebarung										
2/211000+300000	Kapitaltransfers von Bund, Bundesfonds und Bundeskammern KIP Förderung		3331	33					5 300,00	
6/211000+300000	Kapitaltransfers von Bund, Bundesfonds und Bundeskammern KIG Förderung		3331	1 33				31 500,00	31 500,00	
2/211000+301000	Kapitaltransfers von Ländern, Landesfonds und Landeskammern		3331	33						9 400,00
SU 33	Summe Einzahlungen investive Gebarung							31 500,00	36 800,00	9 400,00
1/211000-010000	Gebäude und Bauten		3413	2 40						18 062,05
1/211000-020000	ANKAUF VON MASCHINEN		3414	2 41				1 000,00	1 000,00	
1/211000-042000	Amtsausstattung		3415	2 41				1 000,00	6 000,00	14 171,16
1/211000-042100	SCHULMÖBEL, LEHRMITTEL		3415	2 41				1 000,00	12 000,00	
5/211000-050000	Sonderanlagen Photovoltaik u. Stromspeicher		3412	1 40				63 000,00	63 000,00	
SU 34	Summe Auszahlungen investive Gebarung							66 000,00	82 000,00	32 233,21
SA2	Saldo (2) Geldfluss aus der Investiven Gebarung (33 - 34)							-34 500,00	-45 200,00	-22 833,21
SA3	Saldo (3) Nettofinanzierungssaldo (Saldo 1 + Saldo 2)							-128 000,00	-129 700,00	-106 426,93
Finanzierungstätigkeit										
SU 35	Summe Einzahlungen aus der Finanzierungstätigkeit							0,00	0,00	0,00
SU 36	Summe Auszahlungen aus der Finanzierungstätigkeit							0,00	0,00	0,00
SA4	Saldo (4) Geldfluss aus der Finanzierungstätigkeit (35 - 36)							0,00	0,00	0,00
SA5	Saldo (5) Geldfluss aus der voranschlagswirksamen Gebarung (Saldo 3 + Saldo 4)							-128 000,00	-129 700,00	-106 426,93
212	Mittelschulen									
212000	Mittelschulen									
Operative Gebarung										
SU 21 / 31	Summe Erträge / Einzahlungen operative Gebarung				0,00	0,00	0,00	0,00	0,00	0,00

		MVAG		VC QU	Ergebnisvoranschlag			Finanzierungsvoranschlag		
		EH	FH		VA 2024	VA 2023	RA 2022	VA 2024	VA 2023	RA 2022
1/212000-752000	Schulerhaltungsbeiträge Mittelschule Orth a.d.Donau	2231	3231	26	142 500,00	125 300,00	41 206,23	142 500,00	125 300,00	41 206,23
1/212000-752100	Schulerhaltungsbeiträge Sport-Mittelschule Leopoldsdorf	2231	3231	26	4 400,00	4 400,00	2 000,00	4 400,00	4 400,00	2 000,00
1/212000-752200	Schulerhaltungsbeiträge Mittelschule Lassee	2231	3231	26	2 100,00	6 200,00	11 200,00	2 100,00	6 200,00	11 200,00
1/212000-757000	Unterstützung Elternverein Neue Mitteschule Orth/D.	2234	3234	27	100,00	100,00		100,00	100,00	
SU 22 / 32	Summe Aufwendungen / Auszahlungen operative Gebarung				149 100,00	136 000,00	54 406,23	149 100,00	136 000,00	54 406,23
SA 0 / SA 1	(0) Nettoergebnis (21 - 22) / (1) Geldfluss operative Gebarung (31 - 32)				-149 100,00	-136 000,00	-54 406,23	-149 100,00	-136 000,00	-54 406,23
SA01	Saldo (01) Haushaltsrücklagen (230 - 240)				0,00	0,00	0,00	0,00	0,00	0,00
SA00	Saldo (00) Nettoergebnis nach Haushaltsrücklagen (Saldo 0 + Saldo 01)				-149 100,00	-136 000,00	-54 406,23			
Investive Gebarung										
SU 33	Summe Einzahlungen investive Gebarung							0,00	0,00	0,00
SU 34	Summe Auszahlungen investive Gebarung							0,00	0,00	0,00
SA2	Saldo (2) Geldfluss aus der Investiven Gebarung (33 - 34)							0,00	0,00	0,00
SA3	Saldo (3) Nettofinanzierungssaldo (Saldo 1 + Saldo 2)							-149 100,00	-136 000,00	-54 406,23
Finanzierungstätigkeit										
SU 35	Summe Einzahlungen aus der Finanzierungstätigkeit							0,00	0,00	0,00
SU 36	Summe Auszahlungen aus der Finanzierungstätigkeit							0,00	0,00	0,00
SA4	Saldo (4) Geldfluss aus der Finanzierungstätigkeit (35 - 36)							0,00	0,00	0,00
SA5	Saldo (5) Geldfluss aus der voranschlagswirksamen Gebarung (Saldo 3 + Saldo 4)							-149 100,00	-136 000,00	-54 406,23
213	Sonderschulen									
213000	Sonderschulen									
Operative Gebarung										
SU 21 / 31	Summe Erträge / Einzahlungen operative Gebarung				0,00	0,00	0,00	0,00	0,00	0,00
1/213000-752100	Schulerhaltungsbeiträge Sonderschule Lassee	2231	3231	26	7 800,00	6 800,00	6 000,00	7 800,00	6 800,00	6 000,00
SU 22 / 32	Summe Aufwendungen / Auszahlungen operative Gebarung				7 800,00	6 800,00	6 000,00	7 800,00	6 800,00	6 000,00
SA 0 / SA 1	(0) Nettoergebnis (21 - 22) / (1) Geldfluss operative Gebarung (31 - 32)				-7 800,00	-6 800,00	-6 000,00	-7 800,00	-6 800,00	-6 000,00
SA01	Saldo (01) Haushaltsrücklagen (230 - 240)				0,00	0,00	0,00	0,00	0,00	0,00
SA00	Saldo (00) Nettoergebnis nach Haushaltsrücklagen (Saldo 0 + Saldo 01)				-7 800,00	-6 800,00	-6 000,00			
Investive Gebarung										
SU 33	Summe Einzahlungen investive Gebarung							0,00	0,00	0,00
SU 34	Summe Auszahlungen investive Gebarung							0,00	0,00	0,00
SA2	Saldo (2) Geldfluss aus der Investiven Gebarung (33 - 34)							0,00	0,00	0,00
SA3	Saldo (3) Nettofinanzierungssaldo (Saldo 1 + Saldo 2)							-7 800,00	-6 800,00	-6 000,00

	MVAG	VC QU	Ergebnisvoranschlag			Finanzierungsvoranschlag			
			EH	FH	VA 2024	VA 2023	RA 2022	VA 2024	VA 2023
Finanzierungstätigkeit									
SU 35			Summe Einzahlungen aus der Finanzierungstätigkeit				0,00	0,00	0,00
SU 36			Summe Auszahlungen aus der Finanzierungstätigkeit				0,00	0,00	0,00
SA4			Saldo (4) Geldfluss aus der Finanzierungstätigkeit (35 – 36)				0,00	0,00	0,00
SA5			Saldo (5) Geldfluss aus der voranschlagswirksamen Gebarung (Saldo 3 + Saldo 4)				-7 800,00	-6 800,00	-6 000,00
214 Polytechnische Schulen									
214000 Polytechnische Schulen									
Operative Gebarung									
SU 21 / 31			Summe Erträge / Einzahlungen operative Gebarung			0,00	0,00	0,00	0,00
1/214000-752000			Schulerhaltungsbeiträge Poly Groß- Enzersdorf	2231 3231 26		13 000,00	2 936,84	13 000,00	2 936,84
SU 22 / 32			Summe Aufwendungen / Auszahlungen operative Gebarung			0,00	13 000,00	2 936,84	2 936,84
SA 0 / SA 1			(0) Nettoergebnis (21 - 22) / (1) Geldfluss operative Gebarung (31 – 32)			0,00	-13 000,00	-2 936,84	-2 936,84
SA01			Saldo (01) Haushaltsrücklagen (230 - 240)			0,00	0,00	0,00	0,00
SA00			Saldo (00) Nettoergebnis nach Haushaltsrücklagen (Saldo 0 + Saldo 01)			0,00	-13 000,00	-2 936,84	
Investive Gebarung									
SU 33			Summe Einzahlungen investive Gebarung				0,00	0,00	0,00
SU 34			Summe Auszahlungen investive Gebarung				0,00	0,00	0,00
SA2			Saldo (2) Geldfluss aus der Investiven Gebarung (33 – 34)				0,00	0,00	0,00
SA3			Saldo (3) Nettofinanzierungssaldo (Saldo 1 + Saldo 2)				0,00	-13 000,00	-2 936,84
Finanzierungstätigkeit									
SU 35			Summe Einzahlungen aus der Finanzierungstätigkeit				0,00	0,00	0,00
SU 36			Summe Auszahlungen aus der Finanzierungstätigkeit				0,00	0,00	0,00
SA4			Saldo (4) Geldfluss aus der Finanzierungstätigkeit (35 – 36)				0,00	0,00	0,00
SA5			Saldo (5) Geldfluss aus der voranschlagswirksamen Gebarung (Saldo 3 + Saldo 4)				0,00	-13 000,00	-2 936,84
219 Sonstige Einrichtungen und Maßnahmen									
219000 SONSTIGE EINRICHTUNGEN UND MASSNAHMEN									
Operative Gebarung									
2/219000+863000			SCHULERHALTUNGSBEITRÄGE	2121 3121 15		300,00	300,00	300,00	300,00
SU 21 / 31			Summe Erträge / Einzahlungen operative Gebarung			300,00	300,00	0,00	300,00
SU 22 / 32			Summe Aufwendungen / Auszahlungen operative Gebarung			0,00	0,00	0,00	0,00
SA 0 / SA 1			(0) Nettoergebnis (21 - 22) / (1) Geldfluss operative Gebarung (31 – 32)			300,00	300,00	0,00	300,00
SA01			Saldo (01) Haushaltsrücklagen (230 - 240)			0,00	0,00	0,00	0,00
SA00			Saldo (00) Nettoergebnis nach Haushaltsrücklagen (Saldo 0 + Saldo 01)			300,00	300,00	0,00	
Investive Gebarung									
SU 33			Summe Einzahlungen investive Gebarung				0,00	0,00	0,00

		MVAG		VC QU	Ergebnisvoranschlag			Finanzierungsvoranschlag		
		EH	FH		VA 2024	VA 2023	RA 2022	VA 2024	VA 2023	RA 2022
SU 34	Summe Auszahlungen investive Gebarung							0,00	0,00	0,00
SA2	Saldo (2) Geldfluss aus der Investiven Gebarung (33 – 34)							0,00	0,00	0,00
SA3	Saldo (3) Nettofinanzierungssaldo (Saldo 1 + Saldo 2)							300,00	300,00	0,00
Finanzierungstätigkeit										
SU 35	Summe Einzahlungen aus der Finanzierungstätigkeit							0,00	0,00	0,00
SU 36	Summe Auszahlungen aus der Finanzierungstätigkeit							0,00	0,00	0,00
SA4	Saldo (4) Geldfluss aus der Finanzierungstätigkeit (35 – 36)							0,00	0,00	0,00
SA5	Saldo (5) Geldfluss aus der voranschlagswirksamen Gebarung (Saldo 3 + Saldo 4)							300,00	300,00	0,00
22	Berufsbildender Unterricht; Anstalten der Bildung für Lehrerinnen und Lehrer sowie Erzieherinnen und Erzieher									
220	Berufsbildende Pflichtschulen									
220000	Berufsbildende Pflichtschulen									
Operative Gebarung										
SU 21 / 31	Summe Erträge / Einzahlungen operative Gebarung				0,00	0,00	0,00	0,00	0,00	0,00
1/220000-751000	Berufschülerhaltungsbeitrag	2231	3231	26	8 400,00	6 500,00	6 360,00	8 400,00	6 500,00	6 360,00
SU 22 / 32	Summe Aufwendungen / Auszahlungen operative Gebarung				8 400,00	6 500,00	6 360,00	8 400,00	6 500,00	6 360,00
SA 0 / SA 1	(0) Nettoergebnis (21 - 22) / (1) Geldfluss operative Gebarung (31 – 32)				-8 400,00	-6 500,00	-6 360,00	-8 400,00	-6 500,00	-6 360,00
SA01	Saldo (01) Haushaltsrücklagen (230 - 240)				0,00	0,00	0,00	0,00	0,00	0,00
SA00	Saldo (00) Nettoergebnis nach Haushaltsrücklagen (Saldo 0 + Saldo 01)				-8 400,00	-6 500,00	-6 360,00			
Investive Gebarung										
SU 33	Summe Einzahlungen investive Gebarung							0,00	0,00	0,00
SU 34	Summe Auszahlungen investive Gebarung							0,00	0,00	0,00
SA2	Saldo (2) Geldfluss aus der Investiven Gebarung (33 – 34)							0,00	0,00	0,00
SA3	Saldo (3) Nettofinanzierungssaldo (Saldo 1 + Saldo 2)							-8 400,00	-6 500,00	-6 360,00
Finanzierungstätigkeit										
SU 35	Summe Einzahlungen aus der Finanzierungstätigkeit							0,00	0,00	0,00
SU 36	Summe Auszahlungen aus der Finanzierungstätigkeit							0,00	0,00	0,00
SA4	Saldo (4) Geldfluss aus der Finanzierungstätigkeit (35 – 36)							0,00	0,00	0,00
SA5	Saldo (5) Geldfluss aus der voranschlagswirksamen Gebarung (Saldo 3 + Saldo 4)							-8 400,00	-6 500,00	-6 360,00
23	Förderung des Unterrichts									
232	Schülerinnen- und Schülerbetreuung									
232000	Schülerinnen- und Schülerbetreuung									
Operative Gebarung										
SU 21 / 31	Summe Erträge / Einzahlungen operative Gebarung				0,00	0,00	0,00	0,00	0,00	0,00
1/232000-452000	Treibstoffe - Schulbus	2221	3221	23	3 500,00	2 700,00	3 115,08	3 500,00	2 700,00	3 115,08

		MVAG VC QU			Ergebnisvoranschlag			Finanzierungsvoranschlag		
		EH	FH		VA 2024	VA 2023	RA 2022	VA 2024	VA 2023	RA 2022
1/232000-459000	Sonstige Verbrauchsgüter	2221	3221	23	100,00	100,00		100,00	100,00	
1/232000-511000	GELDBEZÜGE D.VERTRAGSBEDIENSTETEN IN HANDW.VERWENDUNG	2211	3211	20	18 500,00	16 600,00	14 984,92	18 500,00	16 600,00	14 984,92
1/232000-580000	DGB ZUM AUSGLEICHSFONDS	2212	3212	20	900,00	700,00	582,31	900,00	700,00	582,31
1/232000-582000	DGB SOZIALVERSICHERUNG	2212	3212	20	3 600,00	3 300,00	3 087,63	3 600,00	3 300,00	3 087,63
1/232000-582100	Gemeindeamt Beitrag MV Kassen	2212	3212	20	400,00	300,00	237,19	400,00	300,00	237,19
1/232000-617000	Instandhaltung von Fahrzeugen	2224	3224	24	1 000,00	1 000,00	809,81	1 000,00	1 000,00	809,81
1/232000-670000	Versicherungen - Schulbus	2222	3222	24	2 700,00	2 500,00	2 461,48	2 700,00	2 500,00	2 461,48
SU 22 / 32	Summe Aufwendungen / Auszahlungen operative Gebarung				30 700,00	27 200,00	25 278,42	30 700,00	27 200,00	25 278,42
SA 0 / SA 1	(0) Nettoergebnis (21 - 22) / (1) Geldfluss operative Gebarung (31 - 32)				-30 700,00	-27 200,00	-25 278,42	-30 700,00	-27 200,00	-25 278,42
SA01	Saldo (01) Haushaltsrücklagen (230 - 240)				0,00	0,00	0,00	0,00	0,00	0,00
SA00	Saldo (00) Nettoergebnis nach Haushaltsrücklagen (Saldo 0 + Saldo 01)				-30 700,00	-27 200,00	-25 278,42			
Investive Gebarung										
SU 33	Summe Einzahlungen investive Gebarung							0,00	0,00	0,00
SU 34	Summe Auszahlungen investive Gebarung							0,00	0,00	0,00
SA2	Saldo (2) Geldfluss aus der Investiven Gebarung (33 - 34)							0,00	0,00	0,00
SA3	Saldo (3) Nettofinanzierungssaldo (Saldo 1 + Saldo 2)							-30 700,00	-27 200,00	-25 278,42
Finanzierungstätigkeit										
SU 35	Summe Einzahlungen aus der Finanzierungstätigkeit							0,00	0,00	0,00
SU 36	Summe Auszahlungen aus der Finanzierungstätigkeit							0,00	0,00	0,00
SA4	Saldo (4) Geldfluss aus der Finanzierungstätigkeit (35 - 36)							0,00	0,00	0,00
SA5	Saldo (5) Geldfluss aus der voranschlagswirksamen Gebarung (Saldo 3 + Saldo 4)							-30 700,00	-27 200,00	-25 278,42
24	Vorschulische Erziehung									
240	Kindergärten									
240000	Kindergärten									
Operative Gebarung										
2/240000+810000	ELTERNBEITRÄGE - Bastelmat.-u.Spiele	2114	3114	13	4 000,00	4 000,00	3 113,75	4 000,00	4 000,00	3 065,10
2/240000+810200	ELTERNBEITRÄGE (MITTAGESSEN)	2114	3114	13	12 000,00	13 000,00	7 272,38	12 000,00	13 000,00	7 019,10
2/240000+810300	ELTERNBEITRÄGE NACHMITTAGSBETREUUNG	2114	3114	13	7 000,00	10 500,00	5 429,42	7 000,00	10 500,00	5 261,27
2/240000+810400	Mittagessen Mitarbeiter Kindergarten	2114	3114	13	300,00	400,00		300,00	400,00	-29,03
2/240000+813000	Erträge aus der Auflösung von Investitionszuschüssen (Kapitaltransfers)		2127		35 600,00	35 600,00	35 560,32			
2/240000+817000	Erträge aus der Auflösung von sonstigen Rückstellungen		2117				14 797,84			
2/240000+829000	Sonstige Einnahmen - Schadensverg.Versicherung	2116	3116	18		1 600,00			1 600,00	

		MVAG		VC QU	Ergebnisvoranschlag			Finanzierungsvoranschlag		
		EH	FH		VA 2024	VA 2023	RA 2022	VA 2024	VA 2023	RA 2022
2/240000+829100	Sonstige Erträge - Spende Elternbeirat	2116	3116	18		100,00	272,50		100,00	272,50
2/240000+861100	KIGA FONDS ZINSENZUSCHUSS	2121	3121	15			68,54			68,54
SU 21 / 31	Summe Erträge / Einzahlungen operative Gebarung				58 900,00	65 200,00	66 514,75	23 300,00	29 600,00	15 657,48
1/240000-400000	GERINGWERTIGE WIRTSCHAFTSGÜTER	2221	3221	23	2 000,00	2 000,00	1 349,56	2 000,00	2 000,00	1 349,56
1/240000-400100	ANSCHAFFUNGEN - SPIELE u.Bastelmaterial	2221	3221	23	4 000,00	4 000,00	3 107,15	4 000,00	4 000,00	2 664,26
1/240000-430000	Lebensmittel - Mittagessen	2221	3221	23	12 000,00	13 000,00	7 297,49	12 000,00	13 000,00	6 484,94
1/240000-454000	REINIGUNGSMITTEL	2221	3221	23	1 000,00	1 000,00	888,60	1 000,00	1 000,00	888,60
1/240000-459000	SONSTIGE VERBRAUCHSGÜTER	2221	3221	23	1 500,00	1 500,00	1 443,40	1 500,00	1 500,00	1 409,76
1/240000-459100	div. Ausgaben Kindergarten	2221	3221	23			25,75			25,75
1/240000-511000	Sammelkonto Mittagessen Pädagoginnen									
1/240000-511000	GELDBEZÜGE D. VERTRAGSBEDIENSTETEN IN HANDW. VERWENDUNG	2211	3211	20	110 000,00	99 000,00	89 230,74	110 000,00	99 000,00	89 230,74
1/240000-523000	GELDBEZÜGE DER NICHT GANZJÄHRIG BESCHÄFTIGTEN ARBEITER	2211	3211	20	6 000,00	5 100,00	1 008,08	6 000,00	5 100,00	1 008,08
1/240000-580000	DGB ZUM AUSGLEICHSFONDS	2212	3212	20	4 000,00	3 600,00	3 506,00	4 000,00	3 600,00	3 506,00
1/240000-582000	DGB SOZIALVERSICHERUNG	2212	3212	20	18 400,00	18 000,00	18 051,81	18 400,00	18 000,00	18 051,81
1/240000-582100	Gemeindeamt Beitrag MV Kassen	2212	3212	20	1 500,00	1 300,00	982,16	1 500,00	1 300,00	982,16
1/240000-592000	Dotierung von Rückstellungen für Jubiläumszuwendungen	2214			700,00	500,00	380,68			
1/240000-600000	BELEUCHTUNG	2222	3222	24	11 500,00	6 600,00	3 472,19	11 500,00	6 600,00	3 472,19
1/240000-614000	INSTANDHALTUNG DER GEBÄUDE	2224	3224	24	1 000,00	3 000,00	1 357,25	1 000,00	3 000,00	1 357,25
1/240000-618000	INS INANDHALTUNG DER FINRICHTUNG	2224	3224	24	1 200,00	1 200,00	2 005,96	1 200,00	1 200,00	2 005,96
1/240000-630000	PORTOGEBÜHREN	2222	3222	24		100,00			100,00	
1/240000-631000	TELEFONGEBÜHREN	2222	3222	24	1 100,00	1 100,00	1 417,16	1 100,00	1 100,00	1 361,28
1/240000-670000	Versicherungen	2222	3222	24	2 500,00	2 500,00	2 169,99	2 500,00	2 500,00	2 169,99
1/240000-680000	Planmäßige Abschreibung	2226			50 000,00	51 100,00	51 593,11			
1/240000-710000	Öffentliche Abgaben, ohne Gebühren gemäß FAG	2225	3225	24	3 600,00	3 500,00	3 368,34	3 600,00	3 500,00	3 368,34
1/240000-724000	REISEGEBÜHREN	2225	3225	24	100,00	100,00	23,52	100,00	100,00	23,52
1/240000-728000	Entgelte für sonstige Leistungen	2225	3225	24	2 000,00	2 000,00	2 842,75	2 000,00	2 000,00	2 212,75
1/240000-729000	sonstige Ausgaben	2225	3225	24	200,00	200,00		200,00	200,00	
1/240000-768000	STUDIENBEIHILFEN	2234	3234	27	600,00	800,00	448,84	600,00	800,00	448,84
SU 22 / 32	Summe Aufwendungen / Auszahlungen operative Gebarung				234 900,00	221 200,00	195 970,53	184 200,00	169 600,00	142 021,78
SA 0 / SA 1	(0) Nettoergebnis (21 - 22) / (1) Geldfluss operative Gebarung (31 - 32)				-176 000,00	-156 000,00	-129 455,78	-160 900,00	-140 000,00	-126 364,30
6/240000+895001	Entnahmen von allgemeinen Haushaltsrücklagen	2301		1			12 992,37			
SA01	Saldo (01) Haushaltsrücklagen (230 - 240)				0,00	0,00	12 992,37	0,00	0,00	0,00

		MVAG		VC QU	Ergebnisvoranschlag			Finanzierungsvoranschlag		
		EH	FH		VA 2024	VA 2023	RA 2022	VA 2024	VA 2023	RA 2022
SA00	Saldo (00) Nettoergebnis nach Haushaltsrücklagen (Saldo 0 + Saldo 01)				-176 000,00	-156 000,00	-116 463,41			
Investive Gebarung										
SU 33	Summe Einzahlungen investive Gebarung							0,00	0,00	0,00
1/240000-020000	Maschinen und maschinelle Anlagen		3414	2 41				1 200,00	1 200,00	
1/240000-042000	ANSCHAFFUNGEN (MÖBEL)		3415	2 41				1 200,00	1 200,00	
5/240000-042000	Amts-, Betriebs- und Geschäftsausstattung		3415	1 41						12 992,37
SU 34	Summe Auszahlungen investive Gebarung							2 400,00	2 400,00	12 992,37
SA2	Saldo (2) Geldfluss aus der Investiven Gebarung (33 – 34)							-2 400,00	-2 400,00	-12 992,37
SA3	Saldo (3) Nettofinanzierungssaldo (Saldo 1 + Saldo 2)							-163 300,00	-142 400,00	-139 356,67
Finanzierungstätigkeit										
SU 35	Summe Einzahlungen aus der Finanzierungstätigkeit							0,00	0,00	0,00
SU 36	Summe Auszahlungen aus der Finanzierungstätigkeit							0,00	0,00	0,00
SA4	Saldo (4) Geldfluss aus der Finanzierungstätigkeit (35 – 36)							0,00	0,00	0,00
SA5	Saldo (5) Geldfluss aus der voranschlagswirksamen Gebarung (Saldo 3 + Saldo 4)							-163 300,00	-142 400,00	-139 356,67
240100	KINDERGARTEN - NEUBAU									
Operative Gebarung										
SU 21 / 31	Summe Erträge / Einzahlungen operative Gebarung				0,00	0,00	0,00	0,00	0,00	0,00
1/240100-680000	Planmäßige Abschreibung		2226		1 200,00	1 200,00	1 237,22			
SU 22 / 32	Summe Aufwendungen / Auszahlungen operative Gebarung				1 200,00	1 200,00	1 237,22	0,00	0,00	0,00
SA 0 / SA 1	(0) Nettoergebnis (21 - 22) / (1) Geldfluss operative Gebarung (31 – 32)				-1 200,00	-1 200,00	-1 237,22	0,00	0,00	0,00
SA01	Saldo (01) Haushaltsrücklagen (230 - 240)				0,00	0,00	0,00	0,00	0,00	0,00
SA00	Saldo (00) Nettoergebnis nach Haushaltsrücklagen (Saldo 0 + Saldo 01)				-1 200,00	-1 200,00	-1 237,22			
Investive Gebarung										
SU 33	Summe Einzahlungen investive Gebarung							0,00	0,00	0,00
SU 34	Summe Auszahlungen investive Gebarung							0,00	0,00	0,00
SA2	Saldo (2) Geldfluss aus der Investiven Gebarung (33 – 34)							0,00	0,00	0,00
SA3	Saldo (3) Nettofinanzierungssaldo (Saldo 1 + Saldo 2)							0,00	0,00	0,00
Finanzierungstätigkeit										
SU 35	Summe Einzahlungen aus der Finanzierungstätigkeit							0,00	0,00	0,00
SU 36	Summe Auszahlungen aus der Finanzierungstätigkeit							0,00	0,00	0,00
SA4	Saldo (4) Geldfluss aus der Finanzierungstätigkeit (35 – 36)							0,00	0,00	0,00
SA5	Saldo (5) Geldfluss aus der voranschlagswirksamen Gebarung (Saldo 3 + Saldo 4)							0,00	0,00	0,00
240200	TBE-Tagesbetreuungseinrichtung Haringsee									
Operative Gebarung										
2/240200+810000	Elternbeiträge Bastelmat.-u. Spiele	2114	3114	13	2 000,00	2 000,00	1 262,86	2 000,00	2 000,00	1 214,21

		MVAG		VC QU	Ergebnisvoranschlag			Finanzierungsvoranschlag		
		EH	FH		VA 2024	VA 2023	RA 2022	VA 2024	VA 2023	RA 2022
2/240200+810200	Mittagessen	2114	3114	13	8 000,00	8 000,00	4 495,82	8 000,00	8 000,00	4 227,06
2/240200+810210	Frühstück TBE	2114	3114	13	2 800,00			2 800,00		
2/240200+810300	Elternbeiträge f. Betreuung	2114	3114	13	12 000,00	18 000,00	14 495,64	12 000,00	18 000,00	13 672,64
2/240200+861000	Förderung Personalkosten TBE	2121	3121	15	25 000,00	25 000,00	68 079,00	25 000,00	25 000,00	68 079,00
2/240200+861100	Förderung beitragsfreies Vormittagsbetreuungsangebot	2121	3121	15	42 000,00			42 000,00		
SU 21 / 31	Summe Erträge / Einzahlungen operative Gebarung				91 800,00	53 000,00	88 333,32	91 800,00	53 000,00	87 192,91
1/240200-400000	Geringwertige Wirtschaftsgüter (GWG)	2221	3221	23	1 500,00	1 500,00	1 779,73	1 500,00	1 500,00	1 779,73
1/240200-400100	Anschaffungen Spiele-u. Bastelmaterial	2221	3221	23	2 000,00	2 000,00	1 257,75	2 000,00	2 000,00	1 257,75
1/240200-430000	Lebensmittel - Mittagessen	2221	3221	23	8 000,00	8 000,00	4 656,90	8 000,00	8 000,00	4 090,35
1/240200-430100	Frühstück f. TBE	2221	3221	23	2 800,00			2 800,00		
1/240200-454000	Reinigungsmittel	2221	3221	23	200,00	200,00	8,07	200,00	200,00	8,07
1/240200-459000	Sonstige Verbrauchsgüter	2221	3221	23	500,00	700,00	649,45	500,00	700,00	649,45
1/240200-511000	Geldbezüge der Vertragsbediensteten in handwerklicher Verwendung	2211	3211	20	74 000,00	69 000,00	49 067,14	74 000,00	69 000,00	49 067,14
1/240200-523000	Geldbezüge der nicht ganzjährig beschäftigten Arbeiter	2211	3211	20	2 000,00	3 100,00	681,80	2 000,00	3 100,00	681,80
1/240200-580000	Dienstgeberbeiträge zum Ausgleichsfonds für Familienbeihilfen	2212	3212	20	3 200,00	2 300,00	2 142,05	3 200,00	2 300,00	2 142,05
1/240200-582000	Sonstige Dienstgeberbeiträge zur sozialen Sicherheit	2212	3212	20	15 000,00	12 500,00	10 944,75	15 000,00	12 500,00	10 944,75
1/240200-582100	Sonstige Dienstgeberbeiträge zur sozialen Sicherheit	2212	3212	20	1 300,00	1 000,00	818,51	1 300,00	1 000,00	818,51
1/240200-592000	Dotierung von Rückstellungen für Jubiläumsszuwendungen	2214			300,00	300,00	397,67			
1/240200-600000	Energiebezüge	2222	3222	24	300,00	600,00		300,00	600,00	
1/240200-618000	Instandhaltung der Einrichtung	2224	3224	24	300,00	300,00		300,00	300,00	
1/240200-631000	Telefongebühren	2222	3222	24	100,00	100,00		100,00	100,00	
1/240200-680000	Planmäßige Abschreibung	2226			200,00	200,00	161,61			
1/240200-768000	Studienbeihilfen	2234	3234	27	600,00	500,00	308,14	600,00	500,00	308,14
SU 22 / 32	Summe Aufwendungen / Auszahlungen operative Gebarung				112 300,00	102 300,00	72 873,57	111 800,00	101 800,00	71 747,74
SA 0 / SA 1	(0) Nettoergebnis (21 - 22) / (1) Geldfluss operative Gebarung (31 - 32)				-20 500,00	-49 300,00	15 459,75	-20 000,00	-48 800,00	15 445,17
SA01	Saldo (01) Haushaltsrücklagen (230 - 240)				0,00	0,00	0,00	0,00	0,00	0,00
SA00	Saldo (00) Nettoergebnis nach Haushaltsrücklagen (Saldo 0 + Saldo 01)				-20 500,00	-49 300,00	15 459,75			
Investive Gebarung										
SU 33	Summe Einzahlungen investive Gebarung							0,00	0,00	0,00
1/240200-042000	Amts-, Betriebs- und Geschäftsausstattung		3415	2 41						1 828,61
SU 34	Summe Auszahlungen investive Gebarung							0,00	0,00	1 828,61
SA2	Saldo (2) Geldfluss aus der Investiven Gebarung (33 - 34)							0,00	0,00	-1 828,61
SA3	Saldo (3) Nettofinanzierungssaldo (Saldo 1 + Saldo 2)							-20 000,00	-48 800,00	13 616,56

	MVAG	VC	QU	Ergebnisvoranschlag			Finanzierungsvoranschlag			
				EH	FH	VA 2024	VA 2023	RA 2022	VA 2024	VA 2023
Finanzierungstätigkeit										
SU 35								0,00	0,00	0,00
SU 36								0,00	0,00	0,00
SA4								0,00	0,00	0,00
SA5								-20 000,00	-48 800,00	13 616,56
25 Außerschulische Jugendberziehung										
259 Sonstige Einrichtungen und Maßnahmen										
259000 Sonstige Einrichtungen und Maßnahmen										
Operative Gebarung										
2/259000+823000	Zinsen Sparbuch Jugend	2131	3131	14	100,00	100,00	11,40	100,00	100,00	11,40
SU 21 / 31	Summe Erträge / Einzahlungen operative Gebarung				100,00	100,00	11,40	100,00	100,00	11,40
1/259000-659000	Geldverkehrs- und Bankspesen	2244	3244	24	100,00	100,00	39,79	100,00	100,00	39,79
1/259000-710000	Öffentliche Abgaben (Ausgaben), ohne Gebühren gemäß FAG	2225	3225	24	100,00	100,00	2,86	100,00	100,00	2,86
SU 22 / 32	Summe Aufwendungen / Auszahlungen operative Gebarung				200,00	200,00	42,65	200,00	200,00	42,65
SA 0 / SA 1	(0) Nettoergebnis (21 - 22) / (1) Geldfluss operative Gebarung (31 - 32)				-100,00	-100,00	-31,25	-100,00	-100,00	-31,25
2/259000+895001	Entnahmen von allgemeinen Haushaltsrücklagen	2301					38,03			
1/259000-795001	Zuweisung an allgemeine Haushaltsrücklagen	2401			300,00	100,00	6,78			
SA01	Saldo (01) Haushaltsrücklagen (230 - 240)				-300,00	-100,00	31,25	0,00	0,00	0,00
SA00	Saldo (00) Nettoergebnis nach Haushaltsrücklagen (Saldo 0 + Saldo 01)				-400,00	-200,00	0,00			
Investive Gebarung										
SU 33	Summe Einzahlungen investive Gebarung							0,00	0,00	0,00
SU 34	Summe Auszahlungen investive Gebarung							0,00	0,00	0,00
SA2	Saldo (2) Geldfluss aus der Investiven Gebarung (33 - 34)							0,00	0,00	0,00
SA3	Saldo (3) Nettofinanzierungssaldo (Saldo 1 + Saldo 2)							-100,00	-100,00	-31,25
Finanzierungstätigkeit										
SU 35	Summe Einzahlungen aus der Finanzierungstätigkeit							0,00	0,00	0,00
SU 36	Summe Auszahlungen aus der Finanzierungstätigkeit							0,00	0,00	0,00
SA4	Saldo (4) Geldfluss aus der Finanzierungstätigkeit (35 - 36)							0,00	0,00	0,00
SA5	Saldo (5) Geldfluss aus der voranschlagswirksamen Gebarung (Saldo 3 + Saldo 4)							-100,00	-100,00	-31,25

		MVAG		VC QU	Ergebnisvoranschlag			Finanzierungsvoranschlag			
		EH	FH		VA 2024	VA 2023	RA 2022	VA 2024	VA 2023	RA 2022	
26	Sport und außerschulische Leibeserziehung										
262	Sportplätze										
262000	Sportplätze										
Operative Gebarung											
2/262000+813000	Erträge aus der Auflösung von Investitionszuschüssen (Kapitaltransfers)		2127		2 200,00	2 200,00	1 950,15				
SU 21 / 31	Summe Erträge / Einzahlungen operative Gebarung				2 200,00	2 200,00	1 950,15	0,00	0,00	0,00	0,00
1/262000-600000	Energiebezüge - Strom	2222	3222	24	5 400,00	5 000,00	4 745,58	5 400,00	5 000,00	4 745,58	
1/262000-600100	Energiebezüge - Gas	2222	3222	24	5 000,00	6 000,00	11 371,30	5 000,00	6 000,00	11 371,30	
1/262000-614000	Instandhaltung von Gebäuden und Bauten	2224	3224	24	300,00		569,93	300,00		569,93	
1/262000-620000	Transporte	2222	3222	24		100,00			100,00		
1/262000-680000	Planmäßige Abschreibung	2226			8 900,00	8 900,00	8 892,03				
1/262000-700000	Miet- und Pachtaufwand	2223	3223	24	500,00	500,00	426,31	500,00	500,00	426,31	
1/262000-757000	Subventionen an Sportverein	2234	3234	27	500,00	1 800,00	163,20	500,00	1 800,00	163,20	
1/262000-757200	Subventionen an Jugendmannschaft	2234	3234	27	1 800,00	2 000,00	1 750,00	1 800,00	2 000,00	1 750,00	
SU 22 / 32	Summe Aufwendungen / Auszahlungen operative Gebarung				22 400,00	24 300,00	27 918,35	13 500,00	15 400,00	19 026,32	
SA 0 / SA 1	(0) Nettoergebnis (21 - 22) / (1) Geldfluss operative Gebarung (31 - 32)				-20 200,00	-22 100,00	-25 968,20	-13 500,00	-15 400,00	-19 026,32	
SA01	Saldo (01) Haushaltsrücklagen (230 - 240)				0,00	0,00	0,00	0,00	0,00	0,00	
SA00	Saldo (00) Nettoergebnis nach Haushaltsrücklagen (Saldo 0 + Saldo 01)				-20 200,00	-22 100,00	-25 968,20				
Investive Gebarung											
2/262000+301000	Kapitaltransfers von Ländern, Landesfonds und Landeskammern-KEM		3331	33							7 085,00
SU 33	Summe Einzahlungen investive Gebarung							0,00	0,00	7 085,00	
SU 34	Summe Auszahlungen investive Gebarung							0,00	0,00	0,00	
SA2	Saldo (2) Geldfluss aus der Investiven Gebarung (33 - 34)							0,00	0,00	7 085,00	
SA3	Saldo (3) Nettofinanzierungssaldo (Saldo 1 + Saldo 2)							-13 500,00	-15 400,00	-11 941,32	
Finanzierungstätigkeit											
SU 35	Summe Einzahlungen aus der Finanzierungstätigkeit							0,00	0,00	0,00	
SU 36	Summe Auszahlungen aus der Finanzierungstätigkeit							0,00	0,00	0,00	
SA4	Saldo (4) Geldfluss aus der Finanzierungstätigkeit (35 - 36)							0,00	0,00	0,00	
SA5	Saldo (5) Geldfluss aus der voranschlagswirksamen Gebarung (Saldo 3 + Saldo 4)							-13 500,00	-15 400,00	-11 941,32	
269	Sonstige Einrichtungen und Maßnahmen										
269000	Sonstige Einrichtungen und Maßnahmen										
Operative Gebarung											
SU 21 / 31	Summe Erträge / Einzahlungen operative Gebarung				0,00	0,00	0,00	0,00	0,00	0,00	0,00

		MVAG VC QU			Ergebnisvoranschlag			Finanzierungsvoranschlag		
		EH	FH		VA 2024	VA 2023	RA 2022	VA 2024	VA 2023	RA 2022
1/269000-757100	TENNIS-, JAGD- U. WURFTONTAUBENVEREIN	2234	3234	27	300,00	300,00	6 000,00	300,00	300,00	6 000,00
SU 22 / 32	Summe Aufwendungen / Auszahlungen operative Gebarung				300,00	300,00	6 000,00	300,00	300,00	6 000,00
SA 0 / SA 1	(0) Nettoergebnis (21 - 22) / (1) Geldfluss operative Gebarung (31 – 32)				-300,00	-300,00	-6 000,00	-300,00	-300,00	-6 000,00
SA01	Saldo (01) Haushaltsrücklagen (230 - 240)				0,00	0,00	0,00	0,00	0,00	0,00
SA00	Saldo (00) Nettoergebnis nach Haushaltsrücklagen (Saldo 0 + Saldo 01)				-300,00	-300,00	-6 000,00			
Investive Gebarung										
SU 33	Summe Einzahlungen investive Gebarung							0,00	0,00	0,00
SU 34	Summe Auszahlungen investive Gebarung							0,00	0,00	0,00
SA2	Saldo (2) Geldfluss aus der Investiven Gebarung (33 – 34)							0,00	0,00	0,00
SA3	Saldo (3) Nettofinanzierungssaldo (Saldo 1 + Saldo 2)							-300,00	-300,00	-6 000,00
Finanzierungstätigkeit										
SU 35	Summe Einzahlungen aus der Finanzierungstätigkeit							0,00	0,00	0,00
SU 36	Summe Auszahlungen aus der Finanzierungstätigkeit							0,00	0,00	0,00
SA4	Saldo (4) Geldfluss aus der Finanzierungstätigkeit (35 – 36)							0,00	0,00	0,00
SA5	Saldo (5) Geldfluss aus der voranschlagswirksamen Gebarung (Saldo 3 + Saldo 4)							-300,00	-300,00	-6 000,00
28	Forschung und Wissenschaft									
282	Studienbeihilfen									
282000	Studienbeihilfen									
Operative Gebarung										
SU 21 / 31	Summe Erträge / Einzahlungen operative Gebarung				0,00	0,00	0,00	0,00	0,00	0,00
1/282000-768000	Sonstige laufende Transfer- zahlungen an priv.Haush.f.Studenten	2234	3234	27	300,00	800,00	750,00	300,00	800,00	750,00
SU 22 / 32	Summe Aufwendungen / Auszahlungen operative Gebarung				300,00	800,00	750,00	300,00	800,00	750,00
SA 0 / SA 1	(0) Nettoergebnis (21 - 22) / (1) Geldfluss operative Gebarung (31 – 32)				-300,00	-800,00	-750,00	-300,00	-800,00	-750,00
SA01	Saldo (01) Haushaltsrücklagen (230 - 240)				0,00	0,00	0,00	0,00	0,00	0,00
SA00	Saldo (00) Nettoergebnis nach Haushaltsrücklagen (Saldo 0 + Saldo 01)				-300,00	-800,00	-750,00			
Investive Gebarung										
SU 33	Summe Einzahlungen investive Gebarung							0,00	0,00	0,00
SU 34	Summe Auszahlungen investive Gebarung							0,00	0,00	0,00
SA2	Saldo (2) Geldfluss aus der Investiven Gebarung (33 – 34)							0,00	0,00	0,00
SA3	Saldo (3) Nettofinanzierungssaldo (Saldo 1 + Saldo 2)							-300,00	-800,00	-750,00
Finanzierungstätigkeit										
SU 35	Summe Einzahlungen aus der Finanzierungstätigkeit							0,00	0,00	0,00
SU 36	Summe Auszahlungen aus der Finanzierungstätigkeit							0,00	0,00	0,00
SA4	Saldo (4) Geldfluss aus der Finanzierungstätigkeit (35 – 36)							0,00	0,00	0,00

	MVAG		VC QU	Ergebnisvoranschlag			Finanzierungsvoranschlag		
	EH	FH		VA 2024	VA 2023	RA 2022	VA 2024	VA 2023	RA 2022
SA5	Saldo (5) Geldfluss aus der voranschlagswirksamen Gebarung (Saldo 3 + Saldo 4)						-300,00	-800,00	-750,00

	MVAG	VC QU	Ergebnisvoranschlag			Finanzierungsvoranschlag				
			EH	FH	VA 2024	VA 2023	RA 2022	VA 2024	VA 2023	RA 2022
3 Kunst, Kultur und Kultus										
32	Musik und darstellende Kunst									
320	Ausbildung in Musik und darstellender Kunst									
320000	Ausbildung in Musik und darstellender Kunst									
Operative Gebarung										
SU 21 / 31	Summe Erträge / Einzahlungen operative Gebarung				0,00	0,00	0,00	0,00	0,00	0,00
1/320000-724000	Reisegebühren - Musikschule	2225 3225	24		1 000,00	1 000,00	589,09	1 000,00	1 000,00	887,88
1/320000-752000	Laufende Transferzahlungen an Gemeinden, -verbände u. -fonds	2231 3231	26		28 000,00	29 000,00	21 770,71	28 000,00	29 000,00	21 770,71
SU 22 / 32	Summe Aufwendungen / Auszahlungen operative Gebarung				29 000,00	30 000,00	22 359,80	29 000,00	30 000,00	22 658,59
SA 0 / SA 1	(0) Nettoergebnis (21 - 22) / (1) Geldfluss operative Gebarung (31 - 32)				-29 000,00	-30 000,00	-22 359,80	-29 000,00	-30 000,00	-22 658,59
SA01	Saldo (01) Haushaltsrücklagen (230 - 240)				0,00	0,00	0,00	0,00	0,00	0,00
SA00	Saldo (00) Nettoergebnis nach Haushaltsrücklagen (Saldo 0 + Saldo 01)				-29 000,00	-30 000,00	-22 359,80			
Investive Gebarung										
SU 33	Summe Einzahlungen investive Gebarung						0,00	0,00	0,00	0,00
SU 34	Summe Auszahlungen investive Gebarung						0,00	0,00	0,00	0,00
SA2	Saldo (2) Geldfluss aus der Investiven Gebarung (33 - 34)						0,00	0,00	0,00	0,00
SA3	Saldo (3) Nettofinanzierungssaldo (Saldo 1 + Saldo 2)						-29 000,00	-30 000,00	-22 658,59	
Finanzierungstätigkeit										
SU 35	Summe Einzahlungen aus der Finanzierungstätigkeit						0,00	0,00	0,00	0,00
SU 36	Summe Auszahlungen aus der Finanzierungstätigkeit						0,00	0,00	0,00	0,00
SA4	Saldo (4) Geldfluss aus der Finanzierungstätigkeit (35 - 36)						0,00	0,00	0,00	0,00
SA5	Saldo (5) Geldfluss aus der voranschlagswirksamen Gebarung (Saldo 3 + Saldo 4)						-29 000,00	-30 000,00	-22 658,59	
321	Einrichtungen der Musikpflege									
321000	Einrichtungen der Musikpflege									
Operative Gebarung										
SU 21 / 31	Summe Erträge / Einzahlungen operative Gebarung				0,00	0,00	0,00	0,00	0,00	0,00
1/321000-757000	LAUFENDE ZUSCHÜSSE AN MUSIKVEREIN	2234 3234	27		500,00	500,00	217,68	500,00	500,00	217,68
1/321000-777000	SUBVENTIONEN F.ANSCHAFFUNGEN (MUSIKINST.)	2234	44		1 000,00	6 000,00	1 000,00			
1/321000-777100	SUBVENTION JUGENDAUSBILDUNG	2234	44		400,00	400,00	400,00			
SU 22 / 32	Summe Aufwendungen / Auszahlungen operative Gebarung				1 900,00	6 900,00	1 617,68	500,00	500,00	217,68
SA 0 / SA 1	(0) Nettoergebnis (21 - 22) / (1) Geldfluss operative Gebarung (31 - 32)				-1 900,00	-6 900,00	-1 617,68	-500,00	-500,00	-217,68
SA01	Saldo (01) Haushaltsrücklagen (230 - 240)				0,00	0,00	0,00	0,00	0,00	0,00
SA00	Saldo (00) Nettoergebnis nach Haushaltsrücklagen (Saldo 0 + Saldo 01)				-1 900,00	-6 900,00	-1 617,68			

		MVAG		VC	QU	Ergebnisvoranschlag			Finanzierungsvoranschlag		
		EH	FH			VA 2024	VA 2023	RA 2022	VA 2024	VA 2023	RA 2022
Investive Gebarung											
SU 33	Summe Einzahlungen investive Gebarung								0,00	0,00	0,00
1/321000-777000	SUBVENTIONEN F.ANSCHAFFUNGEN (MUSIKINST.)	3434		44					1 000,00	6 000,00	1 000,00
1/321000-777100	SUBVENTION JUGENDAUSBILDUNG	3434		44					400,00	400,00	400,00
SU 34	Summe Auszahlungen investive Gebarung								1 400,00	6 400,00	1 400,00
SA2	Saldo (2) Geldfluss aus der Investiven Gebarung (33 – 34)								-1 400,00	-6 400,00	-1 400,00
SA3	Saldo (3) Nettofinanzierungssaldo (Saldo 1 + Saldo 2)								-1 900,00	-6 900,00	-1 617,68
Finanzierungstätigkeit											
SU 35	Summe Einzahlungen aus der Finanzierungstätigkeit								0,00	0,00	0,00
SU 36	Summe Auszahlungen aus der Finanzierungstätigkeit								0,00	0,00	0,00
SA4	Saldo (4) Geldfluss aus der Finanzierungstätigkeit (35 – 36)								0,00	0,00	0,00
SA5	Saldo (5) Geldfluss aus der voranschlagswirksamen Gebarung (Saldo 3 + Saldo 4)								-1 900,00	-6 900,00	-1 617,68
36	Heimspflege										
361	Nichtwissenschaftliche Archive										
361000	NICHT WISSENSCHAFTLICHE ARCHIVE										
Operative Gebarung											
2/361000+808000	HEIMATBUCHVERKAUF	2116	3116	16		100,00	100,00	29,06	100,00	100,00	29,06
SU 21 / 31	Summe Erträge / Einzahlungen operative Gebarung					100,00	100,00	29,06	100,00	100,00	29,06
SU 22 / 32	Summe Aufwendungen / Auszahlungen operative Gebarung					0,00	0,00	0,00	0,00	0,00	0,00
SA 0 / SA 1	(0) Nettoergebnis (21 - 22) / (1) Geldfluss operative Gebarung (31 – 32)					100,00	100,00	29,06	100,00	100,00	29,06
SA01	Saldo (01) Haushaltsrücklagen (230 - 240)					0,00	0,00	0,00	0,00	0,00	0,00
SA00	Saldo (00) Nettoergebnis nach Haushaltsrücklagen (Saldo 0 + Saldo 01)					100,00	100,00	29,06			
Investive Gebarung											
SU 33	Summe Einzahlungen investive Gebarung								0,00	0,00	0,00
SU 34	Summe Auszahlungen investive Gebarung								0,00	0,00	0,00
SA2	Saldo (2) Geldfluss aus der Investiven Gebarung (33 – 34)								0,00	0,00	0,00
SA3	Saldo (3) Nettofinanzierungssaldo (Saldo 1 + Saldo 2)								100,00	100,00	29,06
Finanzierungstätigkeit											
SU 35	Summe Einzahlungen aus der Finanzierungstätigkeit								0,00	0,00	0,00
SU 36	Summe Auszahlungen aus der Finanzierungstätigkeit								0,00	0,00	0,00
SA4	Saldo (4) Geldfluss aus der Finanzierungstätigkeit (35 – 36)								0,00	0,00	0,00
SA5	Saldo (5) Geldfluss aus der voranschlagswirksamen Gebarung (Saldo 3 + Saldo 4)								100,00	100,00	29,06

	MVAG	VC QU	Ergebnisvoranschlag			Finanzierungsvoranschlag					
			EH	FH	VA 2024	VA 2023	RA 2022	VA 2024	VA 2023	RA 2022	
362		Denkmalpflege									
362000		Denkmalpflege									
Operative Gebarung											
SU 21 / 31		Summe Erträge / Einzahlungen operative Gebarung			0,00	0,00	0,00	0,00	0,00	0,00	
1/362000-619000		INSTANDHALTUNG VON DENKMÄLERN	2224	3224	24	500,00	1 000,00	3 403,03	500,00	1 000,00	3 403,03
SU 22 / 32		Summe Aufwendungen / Auszahlungen operative Gebarung			500,00	1 000,00	3 403,03	500,00	1 000,00	3 403,03	
SA 0 / SA 1		(0) Nettoergebnis (21 - 22) / (1) Geldfluss operative Gebarung (31 – 32)			-500,00	-1 000,00	-3 403,03	-500,00	-1 000,00	-3 403,03	
SA01		Saldo (01) Haushaltsrücklagen (230 - 240)			0,00	0,00	0,00	0,00	0,00	0,00	
SA00		Saldo (00) Nettoergebnis nach Haushaltsrücklagen (Saldo 0 + Saldo 01)			-500,00	-1 000,00	-3 403,03				
Investive Gebarung											
SU 33		Summe Einzahlungen investive Gebarung						0,00	0,00	0,00	
SU 34		Summe Auszahlungen investive Gebarung						0,00	0,00	0,00	
SA2		Saldo (2) Geldfluss aus der Investiven Gebarung (33 – 34)						0,00	0,00	0,00	
SA3		Saldo (3) Nettofinanzierungssaldo (Saldo 1 + Saldo 2)						-500,00	-1 000,00	-3 403,03	
Finanzierungstätigkeit											
SU 35		Summe Einzahlungen aus der Finanzierungstätigkeit						0,00	0,00	0,00	
SU 36		Summe Auszahlungen aus der Finanzierungstätigkeit						0,00	0,00	0,00	
SA4		Saldo (4) Geldfluss aus der Finanzierungstätigkeit (35 – 36)						0,00	0,00	0,00	
SA5		Saldo (5) Geldfluss aus der voranschlagswirksamen Gebarung (Saldo 3 + Saldo 4)						-500,00	-1 000,00	-3 403,03	
363		Altstadterhaltung und Ortsbildpflege									
363000		Altstadterhaltung und Ortsbildpflege									
Operative Gebarung											
SU 21 / 31		Summe Erträge / Einzahlungen operative Gebarung			0,00	0,00	0,00	0,00	0,00	0,00	
1/363000-400000		Geringwertige Wirtschaftsgüter (GWG)	2221	3221	23	300,00	500,00	240,00	300,00	500,00	240,00
1/363000-459000		Sonstige Verbrauchsgüter Bepflanzung Versch.Verein	2221	3221	23	3 000,00	9 000,00	3 570,56	3 000,00	9 000,00	3 570,56
SU 22 / 32		Summe Aufwendungen / Auszahlungen operative Gebarung			3 300,00	9 500,00	3 810,56	3 300,00	9 500,00	3 810,56	
SA 0 / SA 1		(0) Nettoergebnis (21 - 22) / (1) Geldfluss operative Gebarung (31 – 32)			-3 300,00	-9 500,00	-3 810,56	-3 300,00	-9 500,00	-3 810,56	
SA01		Saldo (01) Haushaltsrücklagen (230 - 240)			0,00	0,00	0,00	0,00	0,00	0,00	
SA00		Saldo (00) Nettoergebnis nach Haushaltsrücklagen (Saldo 0 + Saldo 01)			-3 300,00	-9 500,00	-3 810,56				
Investive Gebarung											
SU 33		Summe Einzahlungen investive Gebarung						0,00	0,00	0,00	
SU 34		Summe Auszahlungen investive Gebarung						0,00	0,00	0,00	
SA2		Saldo (2) Geldfluss aus der Investiven Gebarung (33 – 34)						0,00	0,00	0,00	
SA3		Saldo (3) Nettofinanzierungssaldo (Saldo 1 + Saldo 2)						-3 300,00	-9 500,00	-3 810,56	

	MVAG	VC QU	Ergebnisvoranschlag			Finanzierungsvoranschlag					
			EH	FH	VA 2024	VA 2023	RA 2022	VA 2024	VA 2023	RA 2022	
Finanzierungstätigkeit											
SU 35			Summe Einzahlungen aus der Finanzierungstätigkeit					0,00	0,00	0,00	
SU 36			Summe Auszahlungen aus der Finanzierungstätigkeit					0,00	0,00	0,00	
SA4			Saldo (4) Geldfluss aus der Finanzierungstätigkeit (35 – 36)					0,00	0,00	0,00	
SA5			Saldo (5) Geldfluss aus der voranschlagswirksamen Gebarung (Saldo 3 + Saldo 4)					-3 300,00	-9 500,00	-3 810,56	
369 Sonstige Einrichtungen und Maßnahmen											
369000 Sonstige Einrichtungen und Maßnahmen											
Operative Gebarung											
SU 21 / 31			Summe Erträge / Einzahlungen operative Gebarung			0,00	0,00	0,00	0,00	0,00	
1/369000-723000			Brauchtumspflege	2225 3225	24	2 000,00	2 500,00	2 243,80	2 000,00	2 500,00	2 243,80
			Repräsentationsausgaben								
SU 22 / 32			Summe Aufwendungen / Auszahlungen operative Gebarung			2 000,00	2 500,00	2 243,80	2 000,00	2 500,00	2 243,80
SA 0 / SA 1			(0) Nettoergebnis (21 - 22) / (1) Geldfluss operative Gebarung (31 – 32)			-2 000,00	-2 500,00	-2 243,80	-2 000,00	-2 500,00	-2 243,80
SA01			Saldo (01) Haushaltsrücklagen (230 - 240)			0,00	0,00	0,00	0,00	0,00	0,00
SA00			Saldo (00) Nettoergebnis nach Haushaltsrücklagen (Saldo 0 + Saldo 01)			-2 000,00	-2 500,00	-2 243,80			
Investive Gebarung											
SU 33			Summe Einzahlungen investive Gebarung					0,00	0,00	0,00	
SU 34			Summe Auszahlungen investive Gebarung					0,00	0,00	0,00	
SA2			Saldo (2) Geldfluss aus der Investiven Gebarung (33 – 34)					0,00	0,00	0,00	
SA3			Saldo (3) Nettofinanzierungssaldo (Saldo 1 + Saldo 2)					-2 000,00	-2 500,00	-2 243,80	
Finanzierungstätigkeit											
SU 35			Summe Einzahlungen aus der Finanzierungstätigkeit					0,00	0,00	0,00	
SU 36			Summe Auszahlungen aus der Finanzierungstätigkeit					0,00	0,00	0,00	
SA4			Saldo (4) Geldfluss aus der Finanzierungstätigkeit (35 – 36)					0,00	0,00	0,00	
SA5			Saldo (5) Geldfluss aus der voranschlagswirksamen Gebarung (Saldo 3 + Saldo 4)					-2 000,00	-2 500,00	-2 243,80	
38 Sonstige Kulturpflege											
381 Maßnahmen der Kulturpflege											
381000 Massnahmen der Kulturpflege											
Operative Gebarung											
2/381000+811000			Einnahmen aus der Vermietung und	2115 3115	14	500,00	500,00	115,00	500,00	500,00	115,00
			Verpachtung von Sachen								
SU 21 / 31			Summe Erträge / Einzahlungen operative Gebarung			500,00	500,00	115,00	500,00	500,00	115,00
SU 22 / 32			Summe Aufwendungen / Auszahlungen operative Gebarung			0,00	0,00	0,00	0,00	0,00	0,00
SA 0 / SA 1			(0) Nettoergebnis (21 - 22) / (1) Geldfluss operative Gebarung (31 – 32)			500,00	500,00	115,00	500,00	500,00	115,00
SA01			Saldo (01) Haushaltsrücklagen (230 - 240)			0,00	0,00	0,00	0,00	0,00	0,00

		MVAG VC QU			Ergebnisvoranschlag			Finanzierungsvoranschlag		
		EH	FH		VA 2024	VA 2023	RA 2022	VA 2024	VA 2023	RA 2022
SA00	Saldo (00) Nettoergebnis nach Haushaltsrücklagen (Saldo 0 + Saldo 01)				500,00	500,00	115,00			
Investive Gebarung										
SU 33	Summe Einzahlungen investive Gebarung							0,00	0,00	0,00
SU 34	Summe Auszahlungen investive Gebarung							0,00	0,00	0,00
SA2	Saldo (2) Geldfluss aus der Investiven Gebarung (33 – 34)							0,00	0,00	0,00
SA3	Saldo (3) Nettofinanzierungssaldo (Saldo 1 + Saldo 2)							500,00	500,00	115,00
Finanzierungstätigkeit										
SU 35	Summe Einzahlungen aus der Finanzierungstätigkeit							0,00	0,00	0,00
SU 36	Summe Auszahlungen aus der Finanzierungstätigkeit							0,00	0,00	0,00
SA4	Saldo (4) Geldfluss aus der Finanzierungstätigkeit (35 – 36)							0,00	0,00	0,00
SA5	Saldo (5) Geldfluss aus der voranschlagswirksamen Gebarung (Saldo 3 + Saldo 4)							500,00	500,00	115,00
39	Kultus									
390	Kirchliche Angelegenheiten									
390000	Kirchliche Angelegenheiten									
Operative Gebarung										
SU 21 / 31	Summe Erträge / Einzahlungen operative Gebarung				0,00	0,00	0,00	0,00	0,00	0,00
1/390000-728000	Entgelte für sonstige Leistungen	2225	3225	24	2 000,00	2 000,00	1 539,17	2 000,00	2 000,00	1 539,17
1/390000-754000	SUBVENTION FÜR KIRCHE	2231	3231	26	800,00	800,00		800,00	800,00	
SU 22 / 32	Summe Aufwendungen / Auszahlungen operative Gebarung				2 800,00	2 800,00	1 539,17	2 800,00	2 800,00	1 539,17
SA 0 / SA 1	(0) Nettoergebnis (21 - 22) / (1) Geldfluss operative Gebarung (31 – 32)				-2 800,00	-2 800,00	-1 539,17	-2 800,00	-2 800,00	-1 539,17
SA01	Saldo (01) Haushaltsrücklagen (230 - 240)				0,00	0,00	0,00	0,00	0,00	0,00
SA00	Saldo (00) Nettoergebnis nach Haushaltsrücklagen (Saldo 0 + Saldo 01)				-2 800,00	-2 800,00	-1 539,17			
Investive Gebarung										
SU 33	Summe Einzahlungen investive Gebarung							0,00	0,00	0,00
SU 34	Summe Auszahlungen investive Gebarung							0,00	0,00	0,00
SA2	Saldo (2) Geldfluss aus der Investiven Gebarung (33 – 34)							0,00	0,00	0,00
SA3	Saldo (3) Nettofinanzierungssaldo (Saldo 1 + Saldo 2)							-2 800,00	-2 800,00	-1 539,17
Finanzierungstätigkeit										
SU 35	Summe Einzahlungen aus der Finanzierungstätigkeit							0,00	0,00	0,00
SU 36	Summe Auszahlungen aus der Finanzierungstätigkeit							0,00	0,00	0,00
SA4	Saldo (4) Geldfluss aus der Finanzierungstätigkeit (35 – 36)							0,00	0,00	0,00
SA5	Saldo (5) Geldfluss aus der voranschlagswirksamen Gebarung (Saldo 3 + Saldo 4)							-2 800,00	-2 800,00	-1 539,17

	MVAG	VC QU	Ergebnisvoranschlag			Finanzierungsvoranschlag				
			EH	FH	VA 2024	VA 2023	RA 2022	VA 2024	VA 2023	RA 2022
4 Soziale Wohlfahrt und Wohnbauförderung										
41	Allgemeine öffentliche Wohlfahrt									
410	Einrichtungen der allgemeinen Sozialhilfe									
410000	EINRICHTUNGEN D.ALLG.SOZIALHILFE									
Operative Gebarung										
SU 21 / 31	Summe Erträge / Einzahlungen operative Gebarung			0,00	0,00	0,00	0,00	0,00	0,00	
1/410000-728000	Entgelte für sonstige Leistungen	2225	3225	24	1 000,00	1 000,00	244,00	1 000,00	1 000,00	244,00
	Druckkostenbeiträge									
SU 22 / 32	Summe Aufwendungen / Auszahlungen operative Gebarung			1 000,00	1 000,00	244,00	1 000,00	1 000,00	244,00	
SA 0 / SA 1	(0) Nettoergebnis (21 - 22) / (1) Geldfluss operative Gebarung (31 - 32)			-1 000,00	-1 000,00	-244,00	-1 000,00	-1 000,00	-244,00	
SA01	Saldo (01) Haushaltsrücklagen (230 - 240)			0,00	0,00	0,00	0,00	0,00	0,00	
SA00	Saldo (00) Nettoergebnis nach Haushaltsrücklagen (Saldo 0 + Saldo 01)			-1 000,00	-1 000,00	-244,00				
Investive Gebarung										
SU 33	Summe Einzahlungen investive Gebarung						0,00	0,00	0,00	
SU 34	Summe Auszahlungen investive Gebarung						0,00	0,00	0,00	
SA2	Saldo (2) Geldfluss aus der Investiven Gebarung (33 - 34)						0,00	0,00	0,00	
SA3	Saldo (3) Nettofinanzierungssaldo (Saldo 1 + Saldo 2)						-1 000,00	-1 000,00	-244,00	
Finanzierungstätigkeit										
SU 35	Summe Einzahlungen aus der Finanzierungstätigkeit						0,00	0,00	0,00	
SU 36	Summe Auszahlungen aus der Finanzierungstätigkeit						0,00	0,00	0,00	
SA4	Saldo (4) Geldfluss aus der Finanzierungstätigkeit (35 - 36)						0,00	0,00	0,00	
SA5	Saldo (5) Geldfluss aus der voranschlagswirksamen Gebarung (Saldo 3 + Saldo 4)						-1 000,00	-1 000,00	-244,00	
419	Sonstige Einrichtungen und Maßnahmen									
419000	Sonstige Einrichtungen und Maßnahmen									
Operative Gebarung										
SU 21 / 31	Summe Erträge / Einzahlungen operative Gebarung			0,00	0,00	0,00	0,00	0,00	0,00	
1/419000-751000	SH-WOHNSTZGEM.BEITRAG	2231	3231	26	14 000,00	12 000,00	9 784,08	14 000,00	12 000,00	9 784,08
1/419000-751100	SOZ.HILFEBEITRAG N.FINANZKRAFT	2231	3231	26	205 000,00	170 000,00	166 272,49	205 000,00	170 000,00	166 272,49
SU 22 / 32	Summe Aufwendungen / Auszahlungen operative Gebarung			219 000,00	182 000,00	176 056,57	219 000,00	182 000,00	176 056,57	
SA 0 / SA 1	(0) Nettoergebnis (21 - 22) / (1) Geldfluss operative Gebarung (31 - 32)			-219 000,00	-182 000,00	-176 056,57	-219 000,00	-182 000,00	-176 056,57	
SA01	Saldo (01) Haushaltsrücklagen (230 - 240)			0,00	0,00	0,00	0,00	0,00	0,00	
SA00	Saldo (00) Nettoergebnis nach Haushaltsrücklagen (Saldo 0 + Saldo 01)			-219 000,00	-182 000,00	-176 056,57				
Investive Gebarung										
SU 33	Summe Einzahlungen investive Gebarung						0,00	0,00	0,00	
SU 34	Summe Auszahlungen investive Gebarung						0,00	0,00	0,00	

		MVAG VC QU			Ergebnisvoranschlag			Finanzierungsvoranschlag		
		EH	FH		VA 2024	VA 2023	RA 2022	VA 2024	VA 2023	RA 2022
SA2	Saldo (2) Geldfluss aus der Investiven Gebarung (33 – 34)							0,00	0,00	0,00
SA3	Saldo (3) Nettofinanzierungssaldo (Saldo 1 + Saldo 2)							-219 000,00	-182 000,00	-176 056,57
Finanzierungstätigkeit										
SU 35	Summe Einzahlungen aus der Finanzierungstätigkeit							0,00	0,00	0,00
SU 36	Summe Auszahlungen aus der Finanzierungstätigkeit							0,00	0,00	0,00
SA4	Saldo (4) Geldfluss aus der Finanzierungstätigkeit (35 – 36)							0,00	0,00	0,00
SA5	Saldo (5) Geldfluss aus der voranschlagswirksamen Gebarung (Saldo 3 + Saldo 4)							-219 000,00	-182 000,00	-176 056,57
42	Freie Wohlfahrt									
423	Essen auf Rädern									
423000	Essen auf Rädern									
Operative Gebarung										
2/423000+810000	Erträge aus Leistungen	2114	3114	13	23 000,00	20 000,00	20 074,05	23 000,00	20 000,00	20 125,95
2/423000+816000	Kostenbeiträge (Kostensätze) für sonstige Leistungen	2114	3114	13	2 600,00	2 600,00	2 683,56	2 600,00	2 600,00	2 683,56
SU 21 / 31	Summe Erträge / Einzahlungen operative Gebarung				25 600,00	22 600,00	22 757,61	25 600,00	22 600,00	22 809,51
1/423000-400000	Geringwertige Wirtschaftsgüter (GWG)	2221	3221	23	500,00	500,00		500,00	500,00	
1/423000-430000	Lebensmittel - Mittagessen	2221	3221	23	23 000,00	23 000,00	20 074,46	23 000,00	23 000,00	20 245,26
1/423000-459000	Behälter für Essen auf Rädern	2221	3221	23	1 000,00			1 000,00		
1/423000-680000	Planmäßige Abschreibung	2226			300,00	300,00	275,88			
SU 22 / 32	Summe Aufwendungen / Auszahlungen operative Gebarung				24 800,00	23 800,00	20 350,34	24 500,00	23 500,00	20 245,26
SA 0 / SA 1	(0) Nettoergebnis (21 - 22) / (1) Geldfluss operative Gebarung (31 – 32)				800,00	-1 200,00	2 407,27	1 100,00	-900,00	2 564,25
SA01	Saldo (01) Haushaltsrücklagen (230 - 240)				0,00	0,00	0,00	0,00	0,00	0,00
SA00	Saldo (00) Nettoergebnis nach Haushaltsrücklagen (Saldo 0 + Saldo 01)				800,00	-1 200,00	2 407,27			
Investive Gebarung										
SU 33	Summe Einzahlungen investive Gebarung							0,00	0,00	0,00
SU 34	Summe Auszahlungen investive Gebarung							0,00	0,00	0,00
SA2	Saldo (2) Geldfluss aus der Investiven Gebarung (33 – 34)							0,00	0,00	0,00
SA3	Saldo (3) Nettofinanzierungssaldo (Saldo 1 + Saldo 2)							1 100,00	-900,00	2 564,25
Finanzierungstätigkeit										
SU 35	Summe Einzahlungen aus der Finanzierungstätigkeit							0,00	0,00	0,00
SU 36	Summe Auszahlungen aus der Finanzierungstätigkeit							0,00	0,00	0,00
SA4	Saldo (4) Geldfluss aus der Finanzierungstätigkeit (35 – 36)							0,00	0,00	0,00
SA5	Saldo (5) Geldfluss aus der voranschlagswirksamen Gebarung (Saldo 3 + Saldo 4)							1 100,00	-900,00	2 564,25

		MVAG VC QU			Ergebnisvoranschlag			Finanzierungsvoranschlag		
		EH	FH		VA 2024	VA 2023	RA 2022	VA 2024	VA 2023	RA 2022
429	Sonstige Einrichtungen und Maßnahmen									
429000	Sonstige Einrichtungen und Maßnahmen									
Operative Gebarung										
SU 21 / 31	Summe Erträge / Einzahlungen operative Gebarung				0,00	0,00	0,00	0,00	0,00	0,00
1/429000-768000	FREIE WOHLFAHRT FÜR BEDÜRFTIGE (Spenden, Heizkostenzusch.)	2234	3234	27	1 500,00	1 500,00	632,60	1 500,00	1 500,00	632,60
1/429000-768100	ALTENBETREUUNG Pensionisten u. Junggebliebene, Busfahrten	2234	3234	27	2 000,00	3 000,00	972,70	2 000,00	3 000,00	972,70
SU 22 / 32	Summe Aufwendungen / Auszahlungen operative Gebarung				3 500,00	4 500,00	1 605,30	3 500,00	4 500,00	1 605,30
SA 0 / SA 1	(0) Nettoergebnis (21 - 22) / (1) Geldfluss operative Gebarung (31 - 32)				-3 500,00	-4 500,00	-1 605,30	-3 500,00	-4 500,00	-1 605,30
SA01	Saldo (01) Haushaltsrücklagen (230 - 240)				0,00	0,00	0,00	0,00	0,00	0,00
SA00	Saldo (00) Nettoergebnis nach Haushaltsrücklagen (Saldo 0 + Saldo 01)				-3 500,00	-4 500,00	-1 605,30			
Investive Gebarung										
SU 33	Summe Einzahlungen investive Gebarung							0,00	0,00	0,00
SU 34	Summe Auszahlungen investive Gebarung							0,00	0,00	0,00
SA2	Saldo (2) Geldfluss aus der Investiven Gebarung (33 - 34)							0,00	0,00	0,00
SA3	Saldo (3) Nettofinanzierungssaldo (Saldo 1 + Saldo 2)							-3 500,00	-4 500,00	-1 605,30
Finanzierungstätigkeit										
SU 35	Summe Einzahlungen aus der Finanzierungstätigkeit							0,00	0,00	0,00
SU 36	Summe Auszahlungen aus der Finanzierungstätigkeit							0,00	0,00	0,00
SA4	Saldo (4) Geldfluss aus der Finanzierungstätigkeit (35 - 36)							0,00	0,00	0,00
SA5	Saldo (5) Geldfluss aus der voranschlagswirksamen Gebarung (Saldo 3 + Saldo 4)							-3 500,00	-4 500,00	-1 605,30
43	Jugendwohlfahrt									
439	Sonstige Einrichtungen und Maßnahmen									
439000	Sonstige Einrichtungen und Maßnahmen									
Operative Gebarung										
SU 21 / 31	Summe Erträge / Einzahlungen operative Gebarung				0,00	0,00	0,00	0,00	0,00	0,00
1/439000-751000	JUGENDWOHLFAHRTS-UMLAGE	2231	3231	26	40 000,00	32 000,00	31 725,76	40 000,00	32 000,00	31 725,76
1/439000-768000	Sonstige laufende Transfer- zahlungen an private Haushalte	2234	3234	27	300,00	300,00	41,60	300,00	300,00	41,60
SU 22 / 32	Summe Aufwendungen / Auszahlungen operative Gebarung				40 300,00	32 300,00	31 767,36	40 300,00	32 300,00	31 767,36
SA 0 / SA 1	(0) Nettoergebnis (21 - 22) / (1) Geldfluss operative Gebarung (31 - 32)				-40 300,00	-32 300,00	-31 767,36	-40 300,00	-32 300,00	-31 767,36
SA01	Saldo (01) Haushaltsrücklagen (230 - 240)				0,00	0,00	0,00	0,00	0,00	0,00
SA00	Saldo (00) Nettoergebnis nach Haushaltsrücklagen (Saldo 0 + Saldo 01)				-40 300,00	-32 300,00	-31 767,36			
Investive Gebarung										
SU 33	Summe Einzahlungen investive Gebarung							0,00	0,00	0,00

	MVAG	VC QU	Ergebnisvoranschlag			Finanzierungsvoranschlag				
			EH	FH	VA 2024	VA 2023	RA 2022	VA 2024	VA 2023	RA 2022
SU 34								0,00	0,00	0,00
SA2								0,00	0,00	0,00
SA3								-40 300,00	-32 300,00	-31 767,36
Finanzierungstätigkeit										
SU 35								0,00	0,00	0,00
SU 36								0,00	0,00	0,00
SA4								0,00	0,00	0,00
SA5								-40 300,00	-32 300,00	-31 767,36
46										
469										
469000										
Operative Gebarung										
SU 21 / 31								0,00	0,00	0,00
1/469000-413000								1 300,00	1 300,00	1 075,55
SU 22 / 32								1 300,00	1 300,00	1 075,55
SA 0 / SA 1								-1 300,00	-1 300,00	-1 075,55
SA01								0,00	0,00	0,00
SA00								-1 300,00	-1 300,00	-1 075,55
Investive Gebarung										
SU 33								0,00	0,00	0,00
SU 34								0,00	0,00	0,00
SA2								0,00	0,00	0,00
SA3								-1 300,00	-1 300,00	-1 075,55
Finanzierungstätigkeit										
SU 35								0,00	0,00	0,00
SU 36								0,00	0,00	0,00
SA4								0,00	0,00	0,00
SA5								-1 300,00	-1 300,00	-1 075,55

		MVAG		VC QU	Ergebnisvoranschlag			Finanzierungsvoranschlag		
		EH	FH		VA 2024	VA 2023	RA 2022	VA 2024	VA 2023	RA 2022
5 Gesundheit										
51	Gesundheitsdienst									
510	Medizinische Bereichsversorgung									
510000	Medizinische Bereichsversorgung									
Operative Gebarung										
2/510000+828000	Rückersätze von Ausgaben Totenbeschau	2116	3116	18	500,00	500,00	371,00	500,00	500,00	492,00
SU 21 / 31	Summe Erträge / Einzahlungen operative Gebarung				500,00	500,00	371,00	500,00	500,00	492,00
1/510000-728000	TOTENBESCHAUGEBÜHREN	2225	3225	24	600,00	1 000,00	240,00	600,00	1 000,00	240,00
1/510000-751000	BEITRAG AN PENSIONSVERBAND	2231	3231	26	4 700,00	4 700,00	4 160,41	4 700,00	4 700,00	4 160,41
SU 22 / 32	Summe Aufwendungen / Auszahlungen operative Gebarung				5 300,00	5 700,00	4 400,41	5 300,00	5 700,00	4 400,41
SA 0 / SA 1	(0) Nettoergebnis (21 - 22) / (1) Geldfluss operative Gebarung (31 - 32)				-4 800,00	-5 200,00	-4 029,41	-4 800,00	-5 200,00	-3 908,41
SA01	Saldo (01) Haushaltsrücklagen (230 - 240)				0,00	0,00	0,00	0,00	0,00	0,00
SA00	Saldo (00) Nettoergebnis nach Haushaltsrücklagen (Saldo 0 + Saldo 01)				-4 800,00	-5 200,00	-4 029,41			
Investive Gebarung										
SU 33	Summe Einzahlungen investive Gebarung							0,00	0,00	0,00
SU 34	Summe Auszahlungen investive Gebarung							0,00	0,00	0,00
SA2	Saldo (2) Geldfluss aus der Investiven Gebarung (33 - 34)							0,00	0,00	0,00
SA3	Saldo (3) Nettofinanzierungssaldo (Saldo 1 + Saldo 2)							-4 800,00	-5 200,00	-3 908,41
Finanzierungstätigkeit										
SU 35	Summe Einzahlungen aus der Finanzierungstätigkeit							0,00	0,00	0,00
SU 36	Summe Auszahlungen aus der Finanzierungstätigkeit							0,00	0,00	0,00
SA4	Saldo (4) Geldfluss aus der Finanzierungstätigkeit (35 - 36)							0,00	0,00	0,00
SA5	Saldo (5) Geldfluss aus der voranschlagswirksamen Gebarung (Saldo 3 + Saldo 4)							-4 800,00	-5 200,00	-3 908,41
512	Sonstige medizinische Beratung und Betreuung									
512000	Sonstige medizinische Beratung und Betreuung									
Operative Gebarung										
2/512000+816000	KOSTENBEITRÄGE FÜR IMPFUNGEN	2114	3114	13	100,00	100,00		100,00	100,00	
SU 21 / 31	Summe Erträge / Einzahlungen operative Gebarung				100,00	100,00	0,00	100,00	100,00	0,00
1/512000-728000	Entgelte für sonstige Leistungen Impfungen	2225	3225	24	200,00	200,00		200,00	200,00	
SU 22 / 32	Summe Aufwendungen / Auszahlungen operative Gebarung				200,00	200,00	0,00	200,00	200,00	0,00
SA 0 / SA 1	(0) Nettoergebnis (21 - 22) / (1) Geldfluss operative Gebarung (31 - 32)				-100,00	-100,00	0,00	-100,00	-100,00	0,00
SA01	Saldo (01) Haushaltsrücklagen (230 - 240)				0,00	0,00	0,00	0,00	0,00	0,00
SA00	Saldo (00) Nettoergebnis nach Haushaltsrücklagen (Saldo 0 + Saldo 01)				-100,00	-100,00	0,00			

	MVAG	VC QU	Ergebnisvoranschlag			Finanzierungsvoranschlag			
			EH	FH	VA 2024	VA 2023	RA 2022	VA 2024	VA 2023
Investive Gebarung									
SU 33							0,00	0,00	0,00
SU 34							0,00	0,00	0,00
SA2							0,00	0,00	0,00
SA3							-100,00	-100,00	0,00
Finanzierungstätigkeit									
SU 35							0,00	0,00	0,00
SU 36							0,00	0,00	0,00
SA4							0,00	0,00	0,00
SA5							-100,00	-100,00	0,00
513 Desinfektionseinrichtungen									
513000 Desinfektionseinrichtungen									
Operative Gebarung									
SU 21 / 31					0,00	0,00	0,00	0,00	0,00
1/513000-728000			Entgelte für sonstige Leistungen	2225 3225 24	100,00	100,00		100,00	100,00
SU 22 / 32					100,00	100,00	0,00	100,00	100,00
SA 0 / SA 1					-100,00	-100,00	0,00	-100,00	-100,00
SA01					0,00	0,00	0,00	0,00	0,00
SA00					-100,00	-100,00	0,00		
Investive Gebarung									
SU 33							0,00	0,00	0,00
SU 34							0,00	0,00	0,00
SA2							0,00	0,00	0,00
SA3							-100,00	-100,00	0,00
Finanzierungstätigkeit									
SU 35							0,00	0,00	0,00
SU 36							0,00	0,00	0,00
SA4							0,00	0,00	0,00
SA5							-100,00	-100,00	0,00
516 Schulgesundheitsdienst									
516000 Schulgesundheitsdienst									
Operative Gebarung									
SU 21 / 31					0,00	0,00	0,00	0,00	0,00
1/516000-728000			SCHULKINDERUNTERSUCHUNG	2225 3225 24	1 200,00	1 200,00		1 200,00	1 200,00
			SCHULZAHNKLINIK						
SU 22 / 32					1 200,00	1 200,00	0,00	1 200,00	1 200,00

	MVAG	VC QU	Ergebnisvoranschlag			Finanzierungsvoranschlag				
			EH	FH	VA 2024	VA 2023	RA 2022	VA 2024	VA 2023	RA 2022
SA 0 / SA 1		(0) Nettoergebnis (21 - 22) / (1) Geldfluss operative Gebarung (31 – 32)			-1 200,00	-1 200,00	0,00	-1 200,00	-1 200,00	0,00
SA01		Saldo (01) Haushaltsrücklagen (230 - 240)			0,00	0,00	0,00	0,00	0,00	0,00
SA00		Saldo (00) Nettoergebnis nach Haushaltsrücklagen (Saldo 0 + Saldo 01)			-1 200,00	-1 200,00	0,00			
Investive Gebarung										
SU 33		Summe Einzahlungen investive Gebarung						0,00	0,00	0,00
SU 34		Summe Auszahlungen investive Gebarung						0,00	0,00	0,00
SA2		Saldo (2) Geldfluss aus der Investiven Gebarung (33 – 34)						0,00	0,00	0,00
SA3		Saldo (3) Nettofinanzierungssaldo (Saldo 1 + Saldo 2)						-1 200,00	-1 200,00	0,00
Finanzierungstätigkeit										
SU 35		Summe Einzahlungen aus der Finanzierungstätigkeit						0,00	0,00	0,00
SU 36		Summe Auszahlungen aus der Finanzierungstätigkeit						0,00	0,00	0,00
SA4		Saldo (4) Geldfluss aus der Finanzierungstätigkeit (35 – 36)						0,00	0,00	0,00
SA5		Saldo (5) Geldfluss aus der voranschlagswirksamen Gebarung (Saldo 3 + Saldo 4)						-1 200,00	-1 200,00	0,00
519		Sonstige Einrichtungen und Maßnahmen								
519100		Ausgaben für COVID								
Operative Gebarung										
2/519100+860000		Zweckzuschuss kommunale Impfkampagne	2121	3121	15					9 181,00
SU 21 / 31		Summe Erträge / Einzahlungen operative Gebarung				0,00	0,00	9 181,00	0,00	9 181,00
1/519100-728000		Entgelte für sonstige Leistungen	2225	3225	24		1 500,00	1 330,82		1 330,82
SU 22 / 32		Summe Aufwendungen / Auszahlungen operative Gebarung				0,00	1 500,00	1 330,82	0,00	1 330,82
SA 0 / SA 1		(0) Nettoergebnis (21 - 22) / (1) Geldfluss operative Gebarung (31 – 32)				0,00	-1 500,00	7 850,18	0,00	7 850,18
SA01		Saldo (01) Haushaltsrücklagen (230 - 240)				0,00	0,00	0,00	0,00	0,00
SA00		Saldo (00) Nettoergebnis nach Haushaltsrücklagen (Saldo 0 + Saldo 01)				0,00	-1 500,00	7 850,18		
Investive Gebarung										
SU 33		Summe Einzahlungen investive Gebarung						0,00	0,00	0,00
SU 34		Summe Auszahlungen investive Gebarung						0,00	0,00	0,00
SA2		Saldo (2) Geldfluss aus der Investiven Gebarung (33 – 34)						0,00	0,00	0,00
SA3		Saldo (3) Nettofinanzierungssaldo (Saldo 1 + Saldo 2)						0,00	-1 500,00	7 850,18
Finanzierungstätigkeit										
SU 35		Summe Einzahlungen aus der Finanzierungstätigkeit						0,00	0,00	0,00
SU 36		Summe Auszahlungen aus der Finanzierungstätigkeit						0,00	0,00	0,00
SA4		Saldo (4) Geldfluss aus der Finanzierungstätigkeit (35 – 36)						0,00	0,00	0,00
SA5		Saldo (5) Geldfluss aus der voranschlagswirksamen Gebarung (Saldo 3 + Saldo 4)						0,00	-1 500,00	7 850,18

		MVAG VC QU			Ergebnisvoranschlag			Finanzierungsvoranschlag		
		EH	FH		VA 2024	VA 2023	RA 2022	VA 2024	VA 2023	RA 2022
52	Umweltschutz									
520	Natur- und Landschaftsschutz									
520000	Natur- und Landschaftsschutz									
Operative Gebarung										
SU 21 / 31	Summe Erträge / Einzahlungen operative Gebarung				0,00	0,00	0,00	0,00	0,00	0,00
1/520000-728000	Entgelte für sonstige Leistungen Energiebeauftragter	2225	3225	24	3 500,00	3 500,00	8 610,34	3 500,00	3 500,00	5 107,83
SU 22 / 32	Summe Aufwendungen / Auszahlungen operative Gebarung				3 500,00	3 500,00	8 610,34	3 500,00	3 500,00	5 107,83
SA 0 / SA 1	(0) Nettoergebnis (21 - 22) / (1) Geldfluss operative Gebarung (31 - 32)				-3 500,00	-3 500,00	-8 610,34	-3 500,00	-3 500,00	-5 107,83
6/520000+895001	Entnahmen von allgemeinen Haushaltsrücklagen	2301		1	7 500,00					
SA01	Saldo (01) Haushaltsrücklagen (230 - 240)				7 500,00	0,00	0,00	0,00	0,00	0,00
SA00	Saldo (00) Nettoergebnis nach Haushaltsrücklagen (Saldo 0 + Saldo 01)				4 000,00	-3 500,00	-8 610,34			
Investive Gebarung										
6/520000+301000	Kapitaltransfers von Ländern, Landesfonds und Landeskammern		3331	1				7 500,00		
SU 33	Summe Einzahlungen investive Gebarung							7 500,00	0,00	0,00
5/520000-042000	Baumkatasterdatenbank		3415	1				15 000,00		
SU 34	Summe Auszahlungen investive Gebarung							15 000,00	0,00	0,00
SA2	Saldo (2) Geldfluss aus der Investiven Gebarung (33 - 34)							-7 500,00	0,00	0,00
SA3	Saldo (3) Nettofinanzierungssaldo (Saldo 1 + Saldo 2)							-11 000,00	-3 500,00	-5 107,83
Finanzierungstätigkeit										
SU 35	Summe Einzahlungen aus der Finanzierungstätigkeit							0,00	0,00	0,00
SU 36	Summe Auszahlungen aus der Finanzierungstätigkeit							0,00	0,00	0,00
SA4	Saldo (4) Geldfluss aus der Finanzierungstätigkeit (35 - 36)							0,00	0,00	0,00
SA5	Saldo (5) Geldfluss aus der voranschlagswirksamen Gebarung (Saldo 3 + Saldo 4)							-11 000,00	-3 500,00	-5 107,83
528	Tierkörperbeseitigung									
528000	Tierkörperbeseitigung									
Operative Gebarung										
SU 21 / 31	Summe Erträge / Einzahlungen operative Gebarung				0,00	0,00	0,00	0,00	0,00	0,00
1/528000-729000	BEITRAG ZUR TKVA	2225	3225	24		200,00			200,00	
SU 22 / 32	Summe Aufwendungen / Auszahlungen operative Gebarung				0,00	200,00	0,00	0,00	200,00	0,00
SA 0 / SA 1	(0) Nettoergebnis (21 - 22) / (1) Geldfluss operative Gebarung (31 - 32)				0,00	-200,00	0,00	0,00	-200,00	0,00
SA01	Saldo (01) Haushaltsrücklagen (230 - 240)				0,00	0,00	0,00	0,00	0,00	0,00
SA00	Saldo (00) Nettoergebnis nach Haushaltsrücklagen (Saldo 0 + Saldo 01)				0,00	-200,00	0,00			

	MVAG	VC QU	Ergebnisvoranschlag			Finanzierungsvoranschlag				
			EH	FH	VA 2024	VA 2023	RA 2022	VA 2024	VA 2023	RA 2022
Investive Gebarung										
SU 33			Summe Einzahlungen investive Gebarung					0,00	0,00	0,00
SU 34			Summe Auszahlungen investive Gebarung					0,00	0,00	0,00
SA2			Saldo (2) Geldfluss aus der Investiven Gebarung (33 – 34)					0,00	0,00	0,00
SA3			Saldo (3) Nettofinanzierungssaldo (Saldo 1 + Saldo 2)					0,00	-200,00	0,00
Finanzierungstätigkeit										
SU 35			Summe Einzahlungen aus der Finanzierungstätigkeit					0,00	0,00	0,00
SU 36			Summe Auszahlungen aus der Finanzierungstätigkeit					0,00	0,00	0,00
SA4			Saldo (4) Geldfluss aus der Finanzierungstätigkeit (35 – 36)					0,00	0,00	0,00
SA5			Saldo (5) Geldfluss aus der voranschlagswirksamen Gebarung (Saldo 3 + Saldo 4)					0,00	-200,00	0,00
56			Krankenanstalten anderer Rechtsträger							
562			Sprengelbeiträge							
562000			Sprengelbeiträge							
Operative Gebarung										
SU 21 / 31			Summe Erträge / Einzahlungen operative Gebarung			0,00	0,00	0,00	0,00	0,00
1/562000-752000			NÖKAS (ZWECKAUFWAND)	2231 3231 26	343 000,00	326 000,00	320 108,76	343 000,00	326 000,00	320 108,76
SU 22 / 32			Summe Aufwendungen / Auszahlungen operative Gebarung			343 000,00	326 000,00	320 108,76	343 000,00	326 000,00
SA 0 / SA 1			(0) Nettoergebnis (21 - 22) / (1) Geldfluss operative Gebarung (31 – 32)			-343 000,00	-326 000,00	-320 108,76	-343 000,00	-326 000,00
SA01			Saldo (01) Haushaltsrücklagen (230 - 240)			0,00	0,00	0,00	0,00	0,00
SA00			Saldo (00) Nettoergebnis nach Haushaltsrücklagen (Saldo 0 + Saldo 01)			-343 000,00	-326 000,00	-320 108,76		
Investive Gebarung										
SU 33			Summe Einzahlungen investive Gebarung					0,00	0,00	0,00
SU 34			Summe Auszahlungen investive Gebarung					0,00	0,00	0,00
SA2			Saldo (2) Geldfluss aus der Investiven Gebarung (33 – 34)					0,00	0,00	0,00
SA3			Saldo (3) Nettofinanzierungssaldo (Saldo 1 + Saldo 2)					-343 000,00	-326 000,00	-320 108,76
Finanzierungstätigkeit										
SU 35			Summe Einzahlungen aus der Finanzierungstätigkeit					0,00	0,00	0,00
SU 36			Summe Auszahlungen aus der Finanzierungstätigkeit					0,00	0,00	0,00
SA4			Saldo (4) Geldfluss aus der Finanzierungstätigkeit (35 – 36)					0,00	0,00	0,00
SA5			Saldo (5) Geldfluss aus der voranschlagswirksamen Gebarung (Saldo 3 + Saldo 4)					-343 000,00	-326 000,00	-320 108,76
562100			Sprengelbeiträge 1							
Operative Gebarung										
SU 21 / 31			Summe Erträge / Einzahlungen operative Gebarung			0,00	0,00	0,00	0,00	0,00

	MVAG	VC	QU	Ergebnisvoranschlag			Finanzierungsvoranschlag			
				EH	FH	VA 2024	VA 2023	RA 2022	VA 2024	VA 2023
1/562100-752000	NÖKAS (VERWALTUNGS-AUFWAND)	2231	3231	26	100,00	100,00	6,97	100,00	100,00	6,97
SU 22 / 32	Summe Aufwendungen / Auszahlungen operative Gebarung				100,00	100,00	6,97	100,00	100,00	6,97
SA 0 / SA 1	(0) Nettoergebnis (21 - 22) / (1) Geldfluss operative Gebarung (31 - 32)				-100,00	-100,00	-6,97	-100,00	-100,00	-6,97
SA01	Saldo (01) Haushaltsrücklagen (230 - 240)				0,00	0,00	0,00	0,00	0,00	0,00
SA00	Saldo (00) Nettoergebnis nach Haushaltsrücklagen (Saldo 0 + Saldo 01)				-100,00	-100,00	-6,97			
Investive Gebarung										
SU 33	Summe Einzahlungen investive Gebarung							0,00	0,00	0,00
SU 34	Summe Auszahlungen investive Gebarung							0,00	0,00	0,00
SA2	Saldo (2) Geldfluss aus der Investiven Gebarung (33 - 34)							0,00	0,00	0,00
SA3	Saldo (3) Nettofinanzierungssaldo (Saldo 1 + Saldo 2)							-100,00	-100,00	-6,97
Finanzierungstätigkeit										
SU 35	Summe Einzahlungen aus der Finanzierungstätigkeit							0,00	0,00	0,00
SU 36	Summe Auszahlungen aus der Finanzierungstätigkeit							0,00	0,00	0,00
SA4	Saldo (4) Geldfluss aus der Finanzierungstätigkeit (35 - 36)							0,00	0,00	0,00
SA5	Saldo (5) Geldfluss aus der voranschlagswirksamen Gebarung (Saldo 3 + Saldo 4)							-100,00	-100,00	-6,97

		MVAG		VC QU	Ergebnisvoranschlag			Finanzierungsvoranschlag		
		EH	FH		VA 2024	VA 2023	RA 2022	VA 2024	VA 2023	RA 2022
6 Straßen- und Wasserbau, Verkehr										
61	Straßenbau									
612	Gemeindestraßen									
612000	Gemeindestraßen									
Operative Gebarung										
2/612000+808000	VERKAUF VON HAUSNUMMERNTAFELN	2116	3116	16	200,00	200,00		200,00	200,00	
2/612000+808100	VERKAUF VON ALTMATERIAL	2116	3116	16	200,00	200,00		200,00	200,00	
2/612000+823000	Rücklagenzinsen	2131	3131	14	200,00	500,00	411,15	200,00	500,00	411,15
6/612000+871000	BEDARFSZUWEISUNG STRASSENBAU, BELEUCHTUNG	2121	3121	1 33	250 000,00	180 000,00	220 000,00	250 000,00	180 000,00	220 000,00
SU 21 / 31	Summe Erträge / Einzahlungen operative Gebarung				250 600,00	180 900,00	220 411,15	250 600,00	180 900,00	220 411,15
1/612000-413000	HAUSNUMMERNTAFELN	2221	3221	23	200,00	200,00		200,00	200,00	
1/612000-611000	INSTANDHALTUNG DER GEMEINDESTRASSEN	2224	3224	24	5 000,00	17 000,00	10 420,41	5 000,00	17 000,00	10 067,85
1/612000-616000	INSTANDHALTUNG DER MASCHINEN	2224	3224	24	7 500,00	9 000,00	10 444,71	7 500,00	9 000,00	7 913,69
1/612000-617000	INSTANDHALTUNG DER FAHRZEUGE	2224	3224	24	8 000,00	10 000,00	6 405,13	8 000,00	10 000,00	6 405,13
1/612000-659000	Geldverkehrs- und Bankspesen	2244	3244	24	100,00	100,00	39,79	100,00	100,00	39,79
1/612000-680000	Planmäßige Abschreibung	2226			97 300,00	88 500,00	90 663,95			
1/612000-700000	MIETZINSE	2223	3223	24	100,00	100,00	50,00	100,00	100,00	50,00
1/612000-710000	Öffentliche Abgaben, ohne Gebühren gemäß FAG	2225	3225	24	100,00	100,00	102,79	100,00	100,00	102,79
SU 22 / 32	Summe Aufwendungen / Auszahlungen operative Gebarung				118 300,00	125 000,00	118 126,78	21 000,00	36 500,00	24 579,25
SA 0 / SA 1	(0) Nettoergebnis (21 - 22) / (1) Geldfluss operative Gebarung (31 - 32)				132 300,00	55 900,00	102 284,37	229 600,00	144 400,00	195 831,90
6/612000+894001	Entnahmen von zweckgebundenen Haushaltsrücklagen	2301		1	50 000,00	260 000,00				
2/612000+894001	Entnahmen von zweckgebundenen Haushaltsrücklagen	2301					20,09			
5/612000-794001	Zuweisung an zweckgebundene Haushaltsrücklagen	2401		1			156 794,94			
1/612000-794001	Zuweisung an zweckgebundene Haushaltsrücklagen	2401			2 000,00	200,00	288,66			
SA01	Saldo (01) Haushaltsrücklagen (230 - 240)				48 000,00	259 800,00	-157 063,51	0,00	0,00	0,00
SA00	Saldo (00) Nettoergebnis nach Haushaltsrücklagen (Saldo 0 + Saldo 01)				180 300,00	315 700,00	-54 779,14			
Investive Gebarung										
SU 33	Summe Einzahlungen investive Gebarung							0,00	0,00	0,00
5/612000-002000	STRASSENBAU STRASSENBAU, BELEUCHTUNG		3412	1 40				300 000,00	440 000,00	63 205,06

		MVAG		VC QU	Ergebnisvoranschlag			Finanzierungsvoranschlag				
		EH	FH		VA 2024	VA 2023	RA 2022	VA 2024	VA 2023	RA 2022		
1/612000-020000	ANKAUF VON MASCHINEN			3414	2	41				2 000,00	2 000,00	
SU 34	Summe Auszahlungen investive Gebarung									302 000,00	442 000,00	63 205,06
SA2	Saldo (2) Geldfluss aus der Investiven Gebarung (33 – 34)									-302 000,00	-442 000,00	-63 205,06
SA3	Saldo (3) Nettofinanzierungssaldo (Saldo 1 + Saldo 2)									-72 400,00	-297 600,00	132 626,84
Finanzierungstätigkeit												
SU 35	Summe Einzahlungen aus der Finanzierungstätigkeit									0,00	0,00	0,00
SU 36	Summe Auszahlungen aus der Finanzierungstätigkeit									0,00	0,00	0,00
SA4	Saldo (4) Geldfluss aus der Finanzierungstätigkeit (35 – 36)									0,00	0,00	0,00
SA5	Saldo (5) Geldfluss aus der voranschlagswirksamen Gebarung (Saldo 3 + Saldo 4)									-72 400,00	-297 600,00	132 626,84
616	Sonstige Straßen und Wege											
616000	Sonstige Straßen und Wege											
Operative Gebarung												
SU 21 / 31	Summe Erträge / Einzahlungen operative Gebarung						0,00	0,00	0,00	0,00	0,00	0,00
SU 22 / 32	Summe Aufwendungen / Auszahlungen operative Gebarung						0,00	0,00	0,00	0,00	0,00	0,00
SA 0 / SA 1	(0) Nettoergebnis (21 - 22) / (1) Geldfluss operative Gebarung (31 – 32)						0,00	0,00	0,00	0,00	0,00	0,00
6/616000+895001	Entnahmen von allgemeinen Haushaltsrücklagen			2301		1	30 000,00					
SA01	Saldo (01) Haushaltsrücklagen (230 - 240)						30 000,00	0,00	0,00	0,00	0,00	0,00
SA00	Saldo (00) Nettoergebnis nach Haushaltsrücklagen (Saldo 0 + Saldo 01)						30 000,00	0,00	0,00	0,00	0,00	0,00
Investive Gebarung												
6/616000+301000	Kapitaltransfers von Ländern, Landesfonds und Landeskammern			3331		1				70 000,00		
SU 33	Summe Einzahlungen investive Gebarung									70 000,00	0,00	0,00
5/616000-002000	Radwege			3412		1				100 000,00		
SU 34	Summe Auszahlungen investive Gebarung									100 000,00	0,00	0,00
SA2	Saldo (2) Geldfluss aus der Investiven Gebarung (33 – 34)									-30 000,00	0,00	0,00
SA3	Saldo (3) Nettofinanzierungssaldo (Saldo 1 + Saldo 2)									-30 000,00	0,00	0,00
Finanzierungstätigkeit												
SU 35	Summe Einzahlungen aus der Finanzierungstätigkeit									0,00	0,00	0,00
SU 36	Summe Auszahlungen aus der Finanzierungstätigkeit									0,00	0,00	0,00
SA4	Saldo (4) Geldfluss aus der Finanzierungstätigkeit (35 – 36)									0,00	0,00	0,00
SA5	Saldo (5) Geldfluss aus der voranschlagswirksamen Gebarung (Saldo 3 + Saldo 4)									-30 000,00	0,00	0,00

		MVAG VC QU			Ergebnisvoranschlag			Finanzierungsvoranschlag		
		EH	FH		VA 2024	VA 2023	RA 2022	VA 2024	VA 2023	RA 2022
63	Schutzwasserbau									
631	Konkurrenzgewässer									
631000	Konkurrenzgewässer									
Operative Gebarung										
SU 21 / 31	Summe Erträge / Einzahlungen operative Gebarung				0,00	0,00	0,00	0,00	0,00	0,00
1/631000-752000	BEITRÄGE AN WASSERVERBÄNDE	2231	3231	26	15 100,00	15 100,00	15 129,80	15 100,00	15 100,00	15 129,80
SU 22 / 32	Summe Aufwendungen / Auszahlungen operative Gebarung				15 100,00	15 100,00	15 129,80	15 100,00	15 100,00	15 129,80
SA 0 / SA 1	(0) Nettoergebnis (21 - 22) / (1) Geldfluss operative Gebarung (31 - 32)				-15 100,00	-15 100,00	-15 129,80	-15 100,00	-15 100,00	-15 129,80
SA01	Saldo (01) Haushaltsrücklagen (230 - 240)				0,00	0,00	0,00	0,00	0,00	0,00
SA00	Saldo (00) Nettoergebnis nach Haushaltsrücklagen (Saldo 0 + Saldo 01)				-15 100,00	-15 100,00	-15 129,80			
Investive Gebarung										
SU 33	Summe Einzahlungen investive Gebarung							0,00	0,00	0,00
SU 34	Summe Auszahlungen investive Gebarung							0,00	0,00	0,00
SA2	Saldo (2) Geldfluss aus der Investiven Gebarung (33 - 34)							0,00	0,00	0,00
SA3	Saldo (3) Nettofinanzierungssaldo (Saldo 1 + Saldo 2)							-15 100,00	-15 100,00	-15 129,80
Finanzierungstätigkeit										
SU 35	Summe Einzahlungen aus der Finanzierungstätigkeit							0,00	0,00	0,00
SU 36	Summe Auszahlungen aus der Finanzierungstätigkeit							0,00	0,00	0,00
SA4	Saldo (4) Geldfluss aus der Finanzierungstätigkeit (35 - 36)							0,00	0,00	0,00
SA5	Saldo (5) Geldfluss aus der voranschlagswirksamen Gebarung (Saldo 3 + Saldo 4)							-15 100,00	-15 100,00	-15 129,80
639	Sonstige Einrichtungen und Maßnahmen									
639000	Sonstige Einrichtungen und Maßnahmen									
Operative Gebarung										
2/639000+861000	Transfers von Ländern, Landesfonds und Landeskammern	2121	3121	15			10 243,72			10 243,72
SU 21 / 31	Summe Erträge / Einzahlungen operative Gebarung				0,00	0,00	10 243,72	0,00	0,00	10 243,72
SU 22 / 32	Summe Aufwendungen / Auszahlungen operative Gebarung				0,00	0,00	0,00	0,00	0,00	0,00
SA 0 / SA 1	(0) Nettoergebnis (21 - 22) / (1) Geldfluss operative Gebarung (31 - 32)				0,00	0,00	10 243,72	0,00	0,00	10 243,72
SA01	Saldo (01) Haushaltsrücklagen (230 - 240)				0,00	0,00	0,00	0,00	0,00	0,00
SA00	Saldo (00) Nettoergebnis nach Haushaltsrücklagen (Saldo 0 + Saldo 01)				0,00	0,00	10 243,72			
Investive Gebarung										
SU 33	Summe Einzahlungen investive Gebarung							0,00	0,00	0,00
SU 34	Summe Auszahlungen investive Gebarung							0,00	0,00	0,00
SA2	Saldo (2) Geldfluss aus der Investiven Gebarung (33 - 34)							0,00	0,00	0,00
SA3	Saldo (3) Nettofinanzierungssaldo (Saldo 1 + Saldo 2)							0,00	0,00	10 243,72

	MVAG	VC QU	Ergebnisvoranschlag			Finanzierungsvoranschlag				
			EH	FH	VA 2024	VA 2023	RA 2022	VA 2024	VA 2023	RA 2022
Finanzierungstätigkeit										
SU 35			Summe Einzahlungen aus der Finanzierungstätigkeit					0,00	0,00	0,00
SU 36			Summe Auszahlungen aus der Finanzierungstätigkeit					0,00	0,00	0,00
SA4			Saldo (4) Geldfluss aus der Finanzierungstätigkeit (35 – 36)					0,00	0,00	0,00
SA5			Saldo (5) Geldfluss aus der voranschlagswirksamen Gebarung (Saldo 3 + Saldo 4)					0,00	0,00	10 243,72
64 Straßenverkehr										
640 Einrichtungen und Maßnahmen nach der Straßenverkehrsordnu										
640000 Einrichtung und Maßnahmen der Strassenverkehrsordnung										
Operative Gebarung										
2/640000+868000			GEMEINDESTRASSENSTRAFEN	2124	3124	16		500,00	500,00	2 983,00
SU 21 / 31			Summe Erträge / Einzahlungen operative Gebarung					500,00	500,00	2 983,00
1/640000-619000			INSTANDHALTUNG D.STRASSENVERKEHRSZEICHEN	2224	3224	24		200,00	200,00	
1/640000-680000			Planmäßige Abschreibung	2226				1 600,00	1 300,00	1 380,25
SU 22 / 32			Summe Aufwendungen / Auszahlungen operative Gebarung					1 800,00	1 500,00	1 380,25
SA 0 / SA 1			(0) Nettoergebnis (21 - 22) / (1) Geldfluss operative Gebarung (31 – 32)					-1 300,00	-1 000,00	1 602,75
SA01			Saldo (01) Haushaltsrücklagen (230 - 240)					0,00	0,00	0,00
SA00			Saldo (00) Nettoergebnis nach Haushaltsrücklagen (Saldo 0 + Saldo 01)					-1 300,00	-1 000,00	1 602,75
Investive Gebarung										
SU 33			Summe Einzahlungen investive Gebarung					0,00	0,00	0,00
1/640000-050000			ANKAUF VON VERKEHRSZEICHEN U. - SPIEGELN		3412	2 40				1 000,00
SU 34			Summe Auszahlungen investive Gebarung					1 000,00	4 500,00	0,00
SA2			Saldo (2) Geldfluss aus der Investiven Gebarung (33 – 34)					-1 000,00	-4 500,00	0,00
SA3			Saldo (3) Nettofinanzierungssaldo (Saldo 1 + Saldo 2)					-700,00	-4 200,00	2 983,00
Finanzierungstätigkeit										
SU 35			Summe Einzahlungen aus der Finanzierungstätigkeit					0,00	0,00	0,00
SU 36			Summe Auszahlungen aus der Finanzierungstätigkeit					0,00	0,00	0,00
SA4			Saldo (4) Geldfluss aus der Finanzierungstätigkeit (35 – 36)					0,00	0,00	0,00
SA5			Saldo (5) Geldfluss aus der voranschlagswirksamen Gebarung (Saldo 3 + Saldo 4)					-700,00	-4 200,00	2 983,00

		MVAG VC QU			Ergebnisvoranschlag			Finanzierungsvoranschlag		
		EH	FH		VA 2024	VA 2023	RA 2022	VA 2024	VA 2023	RA 2022
69	Verkehr, Sonstiges									
690	Verkehr, Sonstiges									
690000	VERKEHRSMASSNAHMEN PERSONENBEFÖRDERUNG									
Operative Gebarung										
2/690000+861000	Laufende Transferzahlungen "Marchfeld mobil"	2121	3121	15	5 000,00	4 000,00	5 136,82	5 000,00	4 000,00	5 136,82
SU 21 / 31	Summe Erträge / Einzahlungen operative Gebarung				5 000,00	4 000,00	5 136,82	5 000,00	4 000,00	5 136,82
1/690000-720000	Kostenbeiträge (Kostensätze) für Leistungen Marchfeld-Mobil	2225	3225	24	22 500,00	22 500,00	15 345,52	22 500,00	22 500,00	15 345,52
SU 22 / 32	Summe Aufwendungen / Auszahlungen operative Gebarung				22 500,00	22 500,00	15 345,52	22 500,00	22 500,00	15 345,52
SA 0 / SA 1	(0) Nettoergebnis (21 - 22) / (1) Geldfluss operative Gebarung (31 - 32)				-17 500,00	-18 500,00	-10 208,70	-17 500,00	-18 500,00	-10 208,70
SA01	Saldo (01) Haushaltsrücklagen (230 - 240)				0,00	0,00	0,00	0,00	0,00	0,00
SA00	Saldo (00) Nettoergebnis nach Haushaltsrücklagen (Saldo 0 + Saldo 01)				-17 500,00	-18 500,00	-10 208,70			
Investive Gebarung										
SU 33	Summe Einzahlungen investive Gebarung							0,00	0,00	0,00
SU 34	Summe Auszahlungen investive Gebarung							0,00	0,00	0,00
SA2	Saldo (2) Geldfluss aus der Investiven Gebarung (33 - 34)							0,00	0,00	0,00
SA3	Saldo (3) Nettofinanzierungssaldo (Saldo 1 + Saldo 2)							-17 500,00	-18 500,00	-10 208,70
Finanzierungstätigkeit										
SU 35	Summe Einzahlungen aus der Finanzierungstätigkeit							0,00	0,00	0,00
SU 36	Summe Auszahlungen aus der Finanzierungstätigkeit							0,00	0,00	0,00
SA4	Saldo (4) Geldfluss aus der Finanzierungstätigkeit (35 - 36)							0,00	0,00	0,00
SA5	Saldo (5) Geldfluss aus der voranschlagswirksamen Gebarung (Saldo 3 + Saldo 4)							-17 500,00	-18 500,00	-10 208,70

		MVAG		VC QU	Ergebnisvoranschlag			Finanzierungsvoranschlag		
		EH	FH		VA 2024	VA 2023	RA 2022	VA 2024	VA 2023	RA 2022
7 Wirtschaftsförderung										
71	Grundlagenverbesserung in der Land- und Forstwirtschaft									
710	Land- und forstwirtschaftlicher Wegebau									
710000	Land- und forstwirtschaftlicher Wegebau									
Operative Gebarung										
2/710000+813000	Erträge aus der Auflösung von Investitionszuschüssen (Kapitaltransfers)	2127			1 400,00	1 400,00	1 197,36			
6/710000+871000	Bedarfszuweisungen Bund/Land	2121	3121	1 33	4 500,00	3 800,00	3 600,00	4 500,00	3 800,00	3 600,00
SU 21 / 31	Summe Erträge / Einzahlungen operative Gebarung				5 900,00	5 200,00	4 797,36	4 500,00	3 800,00	3 600,00
1/710000-680000	Planmäßige Abschreibung	2226			173 100,00	171 500,00	353 466,89			
SU 22 / 32	Summe Aufwendungen / Auszahlungen operative Gebarung				173 100,00	171 500,00	353 466,89	0,00	0,00	0,00
SA 0 / SA 1	(0) Nettoergebnis (21 - 22) / (1) Geldfluss operative Gebarung (31 - 32)				-167 200,00	-166 300,00	-348 669,53	4 500,00	3 800,00	3 600,00
6/710000+895001	Entnahmen von allgemeinen Haushaltsrücklagen	2301		1	9 000,00	7 400,00	9 077,14			
SA01	Saldo (01) Haushaltsrücklagen (230 - 240)				9 000,00	7 400,00	9 077,14	0,00	0,00	0,00
SA00	Saldo (00) Nettoergebnis nach Haushaltsrücklagen (Saldo 0 + Saldo 01)				-158 200,00	-158 900,00	-339 592,39			
Investive Gebarung										
6/710000+301000	Kapitaltransfers von Ländern, Landesfonds und Landeskammern		3331	1 33				4 500,00	3 800,00	3 600,00
SU 33	Summe Einzahlungen investive Gebarung							4 500,00	3 800,00	3 600,00
5/710000-002000	Güterwege		3412	1 40				18 000,00	15 000,00	16 277,14
SU 34	Summe Auszahlungen investive Gebarung							18 000,00	15 000,00	16 277,14
SA2	Saldo (2) Geldfluss aus der Investiven Gebarung (33 - 34)							-13 500,00	-11 200,00	-12 677,14
SA3	Saldo (3) Nettofinanzierungssaldo (Saldo 1 + Saldo 2)							-9 000,00	-7 400,00	-9 077,14
Finanzierungstätigkeit										
SU 35	Summe Einzahlungen aus der Finanzierungstätigkeit							0,00	0,00	0,00
SU 36	Summe Auszahlungen aus der Finanzierungstätigkeit							0,00	0,00	0,00
SA4	Saldo (4) Geldfluss aus der Finanzierungstätigkeit (35 - 36)							0,00	0,00	0,00
SA5	Saldo (5) Geldfluss aus der voranschlagswirksamen Gebarung (Saldo 3 + Saldo 4)							-9 000,00	-7 400,00	-9 077,14
75	Förderung der Energiewirtschaft									
759	Sonstige Energieträger									
759000	Sonstige Energieträger									
Operative Gebarung										
2/759000+828000	Rückersätze von Ausgaben	2116	3116	18	500,00	900,00	2 574,62	500,00	900,00	2 574,62
SU 21 / 31	Summe Erträge / Einzahlungen operative Gebarung				500,00	900,00	2 574,62	500,00	900,00	2 574,62

	MVAG	VC QU	Ergebnisvoranschlag			Finanzierungsvoranschlag						
			EH	FH	VA 2024	VA 2023	RA 2022	VA 2024	VA 2023	RA 2022		
SU 22 / 32			Summe Aufwendungen / Auszahlungen operative Gebarung			0,00	0,00	0,00	0,00	0,00	0,00	
SA 0 / SA 1			(0) Nettoergebnis (21 - 22) / (1) Geldfluss operative Gebarung (31 - 32)			500,00	900,00	2 574,62	500,00	900,00	2 574,62	
SA01			Saldo (01) Haushaltsrücklagen (230 - 240)			0,00	0,00	0,00	0,00	0,00	0,00	
SA00			Saldo (00) Nettoergebnis nach Haushaltsrücklagen (Saldo 0 + Saldo 01)			500,00	900,00	2 574,62				
Investive Gebarung												
SU 33			Summe Einzahlungen investive Gebarung						0,00	0,00	0,00	
SU 34			Summe Auszahlungen investive Gebarung						0,00	0,00	0,00	
SA2			Saldo (2) Geldfluss aus der Investiven Gebarung (33 - 34)						0,00	0,00	0,00	
SA3			Saldo (3) Nettofinanzierungssaldo (Saldo 1 + Saldo 2)						500,00	900,00	2 574,62	
Finanzierungstätigkeit												
SU 35			Summe Einzahlungen aus der Finanzierungstätigkeit						0,00	0,00	0,00	
SU 36			Summe Auszahlungen aus der Finanzierungstätigkeit						0,00	0,00	0,00	
SA4			Saldo (4) Geldfluss aus der Finanzierungstätigkeit (35 - 36)						0,00	0,00	0,00	
SA5			Saldo (5) Geldfluss aus der voranschlagswirksamen Gebarung (Saldo 3 + Saldo 4)						500,00	900,00	2 574,62	
77 Förderung des Tourismus												
771			Maßnahmen zur Förderung des Tourismus									
771000			Maßnahmen zur Förderung des Tourismus									
Operative Gebarung												
SU 21 / 31			Summe Erträge / Einzahlungen operative Gebarung			0,00	0,00	0,00	0,00	0,00	0,00	
1/771000-757000			BEITRÄGE AN LEADER u. MAREV	2234	3234	27	5 200,00	4 800,00	4 712,00	5 200,00	4 800,00	4 712,00
SU 22 / 32			Summe Aufwendungen / Auszahlungen operative Gebarung			5 200,00	4 800,00	4 712,00	5 200,00	4 800,00	4 712,00	
SA 0 / SA 1			(0) Nettoergebnis (21 - 22) / (1) Geldfluss operative Gebarung (31 - 32)			-5 200,00	-4 800,00	-4 712,00	-5 200,00	-4 800,00	-4 712,00	
SA01			Saldo (01) Haushaltsrücklagen (230 - 240)			0,00	0,00	0,00	0,00	0,00	0,00	
SA00			Saldo (00) Nettoergebnis nach Haushaltsrücklagen (Saldo 0 + Saldo 01)			-5 200,00	-4 800,00	-4 712,00				
Investive Gebarung												
SU 33			Summe Einzahlungen investive Gebarung						0,00	0,00	0,00	
SU 34			Summe Auszahlungen investive Gebarung						0,00	0,00	0,00	
SA2			Saldo (2) Geldfluss aus der Investiven Gebarung (33 - 34)						0,00	0,00	0,00	
SA3			Saldo (3) Nettofinanzierungssaldo (Saldo 1 + Saldo 2)						-5 200,00	-4 800,00	-4 712,00	
Finanzierungstätigkeit												
SU 35			Summe Einzahlungen aus der Finanzierungstätigkeit						0,00	0,00	0,00	
SU 36			Summe Auszahlungen aus der Finanzierungstätigkeit						0,00	0,00	0,00	
SA4			Saldo (4) Geldfluss aus der Finanzierungstätigkeit (35 - 36)						0,00	0,00	0,00	
SA5			Saldo (5) Geldfluss aus der voranschlagswirksamen Gebarung (Saldo 3 + Saldo 4)						-5 200,00	-4 800,00	-4 712,00	

	MVAG	VC QU	Ergebnisvoranschlag			Finanzierungsvoranschlag				
			EH	FH	VA 2024	VA 2023	RA 2022	VA 2024	VA 2023	RA 2022
78										
782										
782000										
Operative Gebarung										
SU 21 / 31										
1/782000-728020										
SU 22 / 32										
SA 0 / SA 1										
SA01										
SA00										
Investive Gebarung										
SU 33										
SU 34										
SA2										
SA3										
Finanzierungstätigkeit										
SU 35										
SU 36										
SA4										
SA5										

	MVAG	VC QU	Ergebnisvoranschlag			Finanzierungsvoranschlag				
			EH	FH	VA 2024	VA 2023	RA 2022	VA 2024	VA 2023	RA 2022
8 Dienstleistungen										
81	Öffentliche Einrichtungen (soweit nicht dem Abschnitt 85 zuzuordnen)									
814	Straßenreinigung									
814000	Straßenreinigung									
Operative Gebarung										
SU 21 / 31	Summe Erträge / Einzahlungen operative Gebarung			0,00	0,00	0,00	0,00	0,00	0,00	
1/814000-728000	Entgelte für sonstige Leistungen Winterdienst	2225	3225	24	3 000,00	3 000,00	1 659,06	3 000,00	3 000,00	2 780,88
SU 22 / 32	Summe Aufwendungen / Auszahlungen operative Gebarung			3 000,00	3 000,00	1 659,06	3 000,00	3 000,00	2 780,88	
SA 0 / SA 1	(0) Nettoergebnis (21 - 22) / (1) Geldfluss operative Gebarung (31 - 32)			-3 000,00	-3 000,00	-1 659,06	-3 000,00	-3 000,00	-2 780,88	
SA01	Saldo (01) Haushaltsrücklagen (230 - 240)			0,00	0,00	0,00	0,00	0,00	0,00	
SA00	Saldo (00) Nettoergebnis nach Haushaltsrücklagen (Saldo 0 + Saldo 01)			-3 000,00	-3 000,00	-1 659,06				
Investive Gebarung										
SU 33	Summe Einzahlungen investive Gebarung						0,00	0,00	0,00	
SU 34	Summe Auszahlungen investive Gebarung						0,00	0,00	0,00	
SA2	Saldo (2) Geldfluss aus der Investiven Gebarung (33 - 34)						0,00	0,00	0,00	
SA3	Saldo (3) Nettofinanzierungssaldo (Saldo 1 + Saldo 2)						-3 000,00	-3 000,00	-2 780,88	
Finanzierungstätigkeit										
SU 35	Summe Einzahlungen aus der Finanzierungstätigkeit						0,00	0,00	0,00	
SU 36	Summe Auszahlungen aus der Finanzierungstätigkeit						0,00	0,00	0,00	
SA4	Saldo (4) Geldfluss aus der Finanzierungstätigkeit (35 - 36)						0,00	0,00	0,00	
SA5	Saldo (5) Geldfluss aus der voranschlagswirksamen Gebarung (Saldo 3 + Saldo 4)						-3 000,00	-3 000,00	-2 780,88	
815	Park- und Gartenanlagen, Kinderspielplätze									
815000	Park- und Gartenanlagen, Kinderspielplätze									
Operative Gebarung										
2/815000+829000	SONSTIGE EINNAHMEN	2116	3116	18	100,00	100,00	50,00	100,00	100,00	50,00
6/815000+871000	Kapitaltransfers aus Gemeinde-Bedarfszuweisungsmittel	2121	3121	1 33	30 000,00	30 000,00	20 000,00	30 000,00	30 000,00	20 000,00
SU 21 / 31	Summe Erträge / Einzahlungen operative Gebarung				30 100,00	30 100,00	20 050,00	30 100,00	30 100,00	20 050,00
1/815000-400000	Geringwertige Wirtschaftsgüter des Anlagevermögens	2221	3221	23	1 000,00	1 000,00		1 000,00	1 000,00	
1/815000-459000	Sonstige Verbrauchsgüter	2221	3221	23	1 200,00	1 200,00	724,08	1 200,00	1 200,00	724,08
1/815000-618000	Instandhaltung der Geräte	2224	3224	24	1 200,00	1 200,00	849,60	1 200,00	1 200,00	849,60
1/815000-680000	Planmäßige Abschreibung	2226			4 200,00	500,00	490,19			
SU 22 / 32	Summe Aufwendungen / Auszahlungen operative Gebarung				7 600,00	3 900,00	2 063,87	3 400,00	3 400,00	1 573,68
SA 0 / SA 1	(0) Nettoergebnis (21 - 22) / (1) Geldfluss operative Gebarung (31 - 32)				22 500,00	26 200,00	17 986,13	26 700,00	26 700,00	18 476,32

		MVAG		VC QU	Ergebnisvoranschlag			Finanzierungsvoranschlag		
		EH	FH		VA 2024	VA 2023	RA 2022	VA 2024	VA 2023	RA 2022
6/815000+895001	Entnahmen von allgemeinen Haushaltsrücklagen	2301		1		20 000,00				
5/815000-795001	Zuweisung an allgemeine Haushaltsrücklagen	2401		1				20 000,00		
SA01	Saldo (01) Haushaltsrücklagen (230 - 240)				0,00	20 000,00	-20 000,00	0,00	0,00	0,00
SA00	Saldo (00) Nettoergebnis nach Haushaltsrücklagen (Saldo 0 + Saldo 01)				22 500,00	46 200,00	-2 013,87			
Investive Gebarung										
SU 33	Summe Einzahlungen investive Gebarung							0,00	0,00	0,00
5/815000-050000	Spielgeräte		3412	1 40				30 000,00	40 000,00	
SU 34	Summe Auszahlungen investive Gebarung							30 000,00	40 000,00	0,00
SA2	Saldo (2) Geldfluss aus der Investiven Gebarung (33 – 34)							-30 000,00	-40 000,00	0,00
SA3	Saldo (3) Nettofinanzierungssaldo (Saldo 1 + Saldo 2)							-3 300,00	-13 300,00	18 476,32
Finanzierungstätigkeit										
SU 35	Summe Einzahlungen aus der Finanzierungstätigkeit							0,00	0,00	0,00
SU 36	Summe Auszahlungen aus der Finanzierungstätigkeit							0,00	0,00	0,00
SA4	Saldo (4) Geldfluss aus der Finanzierungstätigkeit (35 – 36)							0,00	0,00	0,00
SA5	Saldo (5) Geldfluss aus der voranschlagswirksamen Gebarung (Saldo 3 + Saldo 4)							-3 300,00	-13 300,00	18 476,32
816	Öffentliche Beleuchtung und öffentliche Uhren									
816000	Öffentliche Beleuchtung und öffentliche Uhren									
Operative Gebarung										
SU 21 / 31	Summe Erträge / Einzahlungen operative Gebarung				0,00	0,00	0,00	0,00	0,00	0,00
1/816000-600000	STROMVERBRAUCH	2222	3222	24	68 000,00	76 200,00	43 171,00	68 000,00	76 200,00	43 171,00
1/816000-618000	Instandhaltung Strassenbeleuchtung	2224	3224	24	500,00	500,00		500,00	500,00	
1/816000-680000	Planmäßige Abschreibung	2226			4 100,00	7 800,00	11 776,27			
SU 22 / 32	Summe Aufwendungen / Auszahlungen operative Gebarung				72 600,00	84 500,00	54 947,27	68 500,00	76 700,00	43 171,00
SA 0 / SA 1	(0) Nettoergebnis (21 - 22) / (1) Geldfluss operative Gebarung (31 – 32)				-72 600,00	-84 500,00	-54 947,27	-68 500,00	-76 700,00	-43 171,00
SA01	Saldo (01) Haushaltsrücklagen (230 - 240)				0,00	0,00	0,00	0,00	0,00	0,00
SA00	Saldo (00) Nettoergebnis nach Haushaltsrücklagen (Saldo 0 + Saldo 01)				-72 600,00	-84 500,00	-54 947,27			
Investive Gebarung										
SU 33	Summe Einzahlungen investive Gebarung							0,00	0,00	0,00
SU 34	Summe Auszahlungen investive Gebarung							0,00	0,00	0,00
SA2	Saldo (2) Geldfluss aus der Investiven Gebarung (33 – 34)							0,00	0,00	0,00
SA3	Saldo (3) Nettofinanzierungssaldo (Saldo 1 + Saldo 2)							-68 500,00	-76 700,00	-43 171,00
Finanzierungstätigkeit										
SU 35	Summe Einzahlungen aus der Finanzierungstätigkeit							0,00	0,00	0,00
SU 36	Summe Auszahlungen aus der Finanzierungstätigkeit							0,00	0,00	0,00
SA4	Saldo (4) Geldfluss aus der Finanzierungstätigkeit (35 – 36)							0,00	0,00	0,00

		MVAG VC QU			Ergebnisvoranschlag			Finanzierungsvoranschlag		
		EH	FH		VA 2024	VA 2023	RA 2022	VA 2024	VA 2023	RA 2022
SA5	Saldo (5) Geldfluss aus der voranschlagswirksamen Gebarung (Saldo 3 + Saldo 4)							-68 500,00	-76 700,00	-43 171,00
817	Friedhöfe (einschließlich Einsegnungshallen und Krematorien)									
817000	Friedhöfe									
	Operative Gebarung									
2/817000+829000	SONSTIGE EINNAHMEN (EIGENLEISTUNG)	2116	3116	18	100,00	100,00		100,00	100,00	
2/817000+852000	GRABSTELLENGEBÜHREN	2113	3113	12	8 800,00	6 500,00	5 450,00	8 800,00	6 500,00	5 470,00
2/817000+852100	BEGRÄBNIS- UND LEICHENKAMMERGEBÜHREN	2113	3113	12	1 000,00	1 000,00	900,00	1 000,00	1 000,00	1 050,00
2/817000+852300	Grabarbeiten- und Graböffnungen Steinmetz	2113	3113	12	8 000,00	8 000,00	6 712,00	8 000,00	8 000,00	7 592,00
SU 21 / 31	Summe Erträge / Einzahlungen operative Gebarung				17 900,00	15 600,00	13 062,00	17 900,00	15 600,00	14 112,00
1/817000-459000	Sonstige Verbrauchsgüter	2221	3221	23	500,00	1 000,00		500,00	1 000,00	
1/817000-600000	BELEUCHTUNG-STROM	2222	3222	24	600,00	300,00	560,64	600,00	300,00	560,64
1/817000-613000	INSTANDHALTUNG DER WEGE, MAUERN EHRENGR.	2224	3224	24	600,00	1 000,00	495,29	600,00	1 000,00	495,29
1/817000-670000	VERSICHERUNGEN	2222	3222	24	400,00	400,00	244,53	400,00	400,00	244,53
1/817000-680000	Planmäßige Abschreibung	2226			4 600,00	4 600,00	4 574,52			
1/817000-720000	Kostenbeiträge (Kostensätze) für Leistungen	2225	3225	24	2 600,00	2 600,00	2 600,00	2 600,00	2 600,00	2 600,00
1/817000-728000	SONSTIGE LEISTUNGEN AN FIRMEN	2225	3225	24	400,00	400,00		400,00	400,00	
1/817000-728010	Entgelte für Leistungen an Firmen Steinmetz	2225	3225	24	8 000,00	8 000,00	8 144,00	8 000,00	8 000,00	6 712,00
SU 22 / 32	Summe Aufwendungen / Auszahlungen operative Gebarung				17 700,00	18 300,00	16 618,98	13 100,00	13 700,00	10 612,46
SA 0 / SA 1	(0) Nettoergebnis (21 - 22) / (1) Geldfluss operative Gebarung (31 - 32)				200,00	-2 700,00	-3 556,98	4 800,00	1 900,00	3 499,54
6/817000+895001	Entnahmen von allgemeinen Haushaltsrücklagen	2301		1		40 000,00				
SA01	Saldo (01) Haushaltsrücklagen (230 - 240)				0,00	40 000,00	0,00	0,00	0,00	0,00
SA00	Saldo (00) Nettoergebnis nach Haushaltsrücklagen (Saldo 0 + Saldo 01)				200,00	37 300,00	-3 556,98			
	Investive Gebarung									
6/817000+300000	Kapitaltransfers von Bund, Bundesfonds und Bundeskammern KIP Förderung	3331	1	33					40 000,00	
SU 33	Summe Einzahlungen investive Gebarung							0,00	40 000,00	0,00
5/817000-050000	Friedhof Straudorf	3412	1	40					80 000,00	
SU 34	Summe Auszahlungen investive Gebarung							0,00	80 000,00	0,00
SA2	Saldo (2) Geldfluss aus der Investiven Gebarung (33 - 34)							0,00	-40 000,00	0,00
SA3	Saldo (3) Nettofinanzierungssaldo (Saldo 1 + Saldo 2)							4 800,00	-38 100,00	3 499,54
	Finanzierungstätigkeit									
SU 35	Summe Einzahlungen aus der Finanzierungstätigkeit							0,00	0,00	0,00

		MVAG VC QU			Ergebnisvoranschlag			Finanzierungsvoranschlag		
		EH	FH		VA 2024	VA 2023	RA 2022	VA 2024	VA 2023	RA 2022
SU 36	Summe Auszahlungen aus der Finanzierungstätigkeit							0,00	0,00	0,00
SA4	Saldo (4) Geldfluss aus der Finanzierungstätigkeit (35 – 36)							0,00	0,00	0,00
SA5	Saldo (5) Geldfluss aus der voranschlagswirksamen Gebarung (Saldo 3 + Saldo 4)							4 800,00	-38 100,00	3 499,54
82	Betriebsähnliche Einrichtungen und Betriebe									
820	Wirtschaftshöfe									
820000	WIRTSCHAFTSHOF									
Operative Gebarung										
2/820000+808000	Veräußerungen von Waren (Altmaterial)	2116	3116	16		300,00			300,00	
2/820000+827000	PERSONALKOSTENERSÄTZE sonstige Arbeiten	2116	3116	18	8 000,00	8 000,00	8 000,00	8 000,00	8 000,00	8 000,00
SU 21 / 31	Summe Erträge / Einzahlungen operative Gebarung				8 000,00	8 300,00	8 000,00	8 000,00	8 300,00	8 000,00
1/820000-400000	Geringwertige Wirtschaftsgüter Bauhof	2221	3221	23	1 000,00	1 300,00	231,15	1 000,00	1 300,00	231,15
1/820000-400100	Arbeitskleidung	2221	3221	23	1 500,00	1 400,00		1 500,00	1 400,00	
1/820000-409000	Geringwertige Ersatzteile	2221	3221	23	1 000,00	1 000,00		1 000,00	1 000,00	
1/820000-452000	Treibstoffe - Maschinen	2221	3221	23	4 000,00	3 500,00	3 259,99	4 000,00	3 500,00	3 259,99
1/820000-452100	Treibstoffe - Fahrzeuge	2221	3221	23	8 000,00	6 000,00	7 973,44	8 000,00	6 000,00	7 973,44
1/820000-459000	Sonstige Verbrauchsgüter	2221	3221	23	3 000,00	3 000,00	2 262,82	3 000,00	3 000,00	2 262,82
1/820000-511000	Geldbezüge der Vertragsbediensteten in handwerklicher Verwendung	2211	3211	20	177 000,00	160 000,00	146 589,40	177 000,00	160 000,00	146 589,40
1/820000-580000	Dienstgeberbeiträge zum Ausgleichsfonds für Familienbeihilfen	2212	3212	20	6 000,00	4 400,00	4 400,35	6 000,00	4 400,00	4 400,35
1/820000-582000	DGB Sozialversicherung	2212	3212	20	35 000,00	31 700,00	29 679,11	35 000,00	31 700,00	29 679,11
1/820000-582100	Gemeindeamt Beitrag MV Kassen	2212	3212	20	2 500,00	2 200,00	2 016,74	2 500,00	2 200,00	2 016,74
1/820000-592000	Dotierung von Rückstellungen für Jubiläumszuwendungen	2214			900,00	1 400,00	886,11			
1/820000-614000	Instandhaltung von Gebäuden und Bauten	2224	3224	24	200,00		187,20	200,00		187,20
1/820000-680000	Planmäßige Abschreibung	2226			3 400,00	5 000,00	5 861,77			
1/820000-724000	Reisegebühren	2225	3225	24	100,00	100,00		100,00	100,00	
1/820000-768000	Studienbeihilfen	2234	3234	27	500,00	500,00	440,40	500,00	500,00	440,40
SU 22 / 32	Summe Aufwendungen / Auszahlungen operative Gebarung				244 100,00	221 500,00	203 788,48	239 800,00	215 100,00	197 040,60
SA 0 / SA 1	(0) Nettoergebnis (21 - 22) / (1) Geldfluss operative Gebarung (31 – 32)				-236 100,00	-213 200,00	-195 788,48	-231 800,00	-206 800,00	-189 040,60
6/820000+895001	Entnahmen von allgemeinen Haushaltsrücklagen	2301		1	40 000,00					
SA01	Saldo (01) Haushaltsrücklagen (230 - 240)				40 000,00	0,00	0,00	0,00	0,00	0,00
SA00	Saldo (00) Nettoergebnis nach Haushaltsrücklagen (Saldo 0 + Saldo 01)				-196 100,00	-213 200,00	-195 788,48			
Investive Gebarung										
SU 33	Summe Einzahlungen investive Gebarung							0,00	0,00	0,00

		MVAG		VC QU	Ergebnisvoranschlag			Finanzierungsvoranschlag			
		EH	FH		VA 2024	VA 2023	RA 2022	VA 2024	VA 2023	RA 2022	
5/820000-020000	Maschinen und maschinelle Anlagen			3414	1				40 000,00		
SU 34	Summe Auszahlungen investive Gebarung								40 000,00	0,00	0,00
SA2	Saldo (2) Geldfluss aus der Investiven Gebarung (33 – 34)								-40 000,00	0,00	0,00
SA3	Saldo (3) Nettofinanzierungssaldo (Saldo 1 + Saldo 2)								-271 800,00	-206 800,00	-189 040,60
Finanzierungstätigkeit											
SU 35	Summe Einzahlungen aus der Finanzierungstätigkeit								0,00	0,00	0,00
SU 36	Summe Auszahlungen aus der Finanzierungstätigkeit								0,00	0,00	0,00
SA4	Saldo (4) Geldfluss aus der Finanzierungstätigkeit (35 – 36)								0,00	0,00	0,00
SA5	Saldo (5) Geldfluss aus der voranschlagswirksamen Gebarung (Saldo 3 + Saldo 4)								-271 800,00	-206 800,00	-189 040,60
84	Liegenschaften, Wohn- und Geschäftsgebäude										
840	Grundbesitz										
840000	Grundbesitz										
Operative Gebarung											
2/840000+811000	ERLÖSE AUS VERPACHTUNGEN	2115	3115	14		81 500,00	81 500,00	82 107,44	81 500,00	81 500,00	82 090,64
2/840000+811100	ERLÖSE WINDPARKBETEILIGUNG	2115	3115	14		23 000,00	23 400,00	21 239,41	23 000,00	23 400,00	21 239,41
2/840000+823000	RÜCKLAGENZINSEN	2131	3131	14		1 000,00	800,00	681,09	1 000,00	800,00	681,09
2/840000+829000	Sonstige Einnahmen	2116	3116	18		500,00	4 000,00		500,00	4 000,00	
2/840000+891000	Gewinn Grundstücksverkäufe (Erträge nach ausscheiden Vermögen)	2117				40 000,00	100 000,00	186 889,20			
SU 21 / 31	Summe Erträge / Einzahlungen operative Gebarung					146 000,00	209 700,00	290 917,14	106 000,00	109 700,00	104 011,14
1/840000-659000	Geldverkehrs- und Bankspesen	2244	3244	24		100,00	100,00	40,38	100,00	100,00	40,38
1/840000-710000	ÖFFENTLICHE ABGABEN (AUSGABEN) OHNE GEBÜHREN GEM.FAG	2225	3225	24		16 500,00	16 500,00	15 145,16	16 500,00	16 500,00	15 145,16
1/840000-710100	STEUERN Bauplatzverkauf	2225	3225	24		10 000,00	15 000,00	32 640,00	10 000,00	15 000,00	32 640,00
SU 22 / 32	Summe Aufwendungen / Auszahlungen operative Gebarung					26 600,00	31 600,00	47 825,54	26 600,00	31 600,00	47 825,54
SA 0 / SA 1	(0) Nettoergebnis (21 - 22) / (1) Geldfluss operative Gebarung (31 – 32)					119 400,00	178 100,00	243 091,60	79 400,00	78 100,00	56 185,60
2/840000+895001	Entnahmen von allgemeinen Haushaltsrücklagen	2301						20,68			
6/840000+895001	Entnahmen von allgemeinen Haushaltsrücklagen	2301		1		170 000,00					
1/840000-795001	Zuweisung an allgemeine Haushaltsrücklagen	2401				1 500,00	500,00	200 491,11			
SA01	Saldo (01) Haushaltsrücklagen (230 - 240)					168 500,00	-500,00	-200 470,43	0,00	0,00	0,00
SA00	Saldo (00) Nettoergebnis nach Haushaltsrücklagen (Saldo 0 + Saldo 01)					287 900,00	177 600,00	42 621,17			
Investive Gebarung											
2/840000+001000	VERKAUF VON GRUNDSTÜCKEN		3312	2	30				210 000,00	60 300,00	219 760,00
SU 33	Summe Einzahlungen investive Gebarung								210 000,00	60 300,00	219 760,00

		MVAG		VC QU	Ergebnisvoranschlag			Finanzierungsvoranschlag		
		EH	FH		VA 2024	VA 2023	RA 2022	VA 2024	VA 2023	RA 2022
5/840000-001000	Unbebaute Grundstücke		3412	1 40				170 000,00		
1/840000-001000	Unbebaute Grundstücke		3412	2 40					27 000,00	
SU 34	Summe Auszahlungen investive Gebarung							170 000,00	27 000,00	0,00
SA2	Saldo (2) Geldfluss aus der Investiven Gebarung (33 – 34)							40 000,00	33 300,00	219 760,00
SA3	Saldo (3) Nettofinanzierungssaldo (Saldo 1 + Saldo 2)							119 400,00	111 400,00	275 945,60
Finanzierungstätigkeit										
SU 35	Summe Einzahlungen aus der Finanzierungstätigkeit							0,00	0,00	0,00
SU 36	Summe Auszahlungen aus der Finanzierungstätigkeit							0,00	0,00	0,00
SA4	Saldo (4) Geldfluss aus der Finanzierungstätigkeit (35 – 36)							0,00	0,00	0,00
SA5	Saldo (5) Geldfluss aus der voranschlagswirksamen Gebarung (Saldo 3 + Saldo 4)							119 400,00	111 400,00	275 945,60
842	Waldbesitz (soweit nicht bei 866)									
842000	Waldbesitz Gemeindewald									
Operative Gebarung										
2/842000+810000	ERLÖSE AUS HOLZVERKAUF	2114	3114	13	200,00	200,00		200,00	200,00	
2/842000+861000	AUFFORSTUNG (ZUSCHÜSSE)	2121	3121	15	200,00	200,00		200,00	200,00	
SU 21 / 31	Summe Erträge / Einzahlungen operative Gebarung				400,00	400,00	0,00	400,00	400,00	0,00
1/842000-610000	PFLEGE DER WALDGRUNDSTÜCKE (AUFFORSTUNG)	2224	3224	24	2 500,00	2 500,00		2 500,00	2 500,00	
1/842000-700000	Pachtzinse	2223	3223	24	4 300,00	4 300,00	4 226,11	4 300,00	4 300,00	4 226,11
1/842000-720000	Vergütung zwischen Verw.Zweigen	2225	3225	24	1 000,00	1 000,00	1 000,00	1 000,00	1 000,00	1 000,00
SU 22 / 32	Summe Aufwendungen / Auszahlungen operative Gebarung				7 800,00	7 800,00	5 226,11	7 800,00	7 800,00	5 226,11
SA 0 / SA 1	(0) Nettoergebnis (21 - 22) / (1) Geldfluss operative Gebarung (31 – 32)				-7 400,00	-7 400,00	-5 226,11	-7 400,00	-7 400,00	-5 226,11
SA01	Saldo (01) Haushaltsrücklagen (230 - 240)				0,00	0,00	0,00	0,00	0,00	0,00
SA00	Saldo (00) Nettoergebnis nach Haushaltsrücklagen (Saldo 0 + Saldo 01)				-7 400,00	-7 400,00	-5 226,11			
Investive Gebarung										
SU 33	Summe Einzahlungen investive Gebarung							0,00	0,00	0,00
SU 34	Summe Auszahlungen investive Gebarung							0,00	0,00	0,00
SA2	Saldo (2) Geldfluss aus der Investiven Gebarung (33 – 34)							0,00	0,00	0,00
SA3	Saldo (3) Nettofinanzierungssaldo (Saldo 1 + Saldo 2)							-7 400,00	-7 400,00	-5 226,11
Finanzierungstätigkeit										
SU 35	Summe Einzahlungen aus der Finanzierungstätigkeit							0,00	0,00	0,00
SU 36	Summe Auszahlungen aus der Finanzierungstätigkeit							0,00	0,00	0,00
SA4	Saldo (4) Geldfluss aus der Finanzierungstätigkeit (35 – 36)							0,00	0,00	0,00
SA5	Saldo (5) Geldfluss aus der voranschlagswirksamen Gebarung (Saldo 3 + Saldo 4)							-7 400,00	-7 400,00	-5 226,11

		MVAG		VC QU	Ergebnisvoranschlag			Finanzierungsvoranschlag			
		EH	FH		VA 2024	VA 2023	RA 2022	VA 2024	VA 2023	RA 2022	
85	Betriebe mit marktbestimmter Tätigkeit										
850	Betriebe der Wasserversorgung										
850000	Betriebe der Wasserversorgung										
Operative Gebarung											
2/850000+813000	Erträge aus der Auflösung von Investitionszuschüssen (Kapitaltransfers)		2127		900,00	900,00	949,62				
SU 21 / 31	Summe Erträge / Einzahlungen operative Gebarung				900,00	900,00	949,62	0,00	0,00	0,00	
1/850000-680000	Planmäßige Abschreibung		2226				1 104,29				
SU 22 / 32	Summe Aufwendungen / Auszahlungen operative Gebarung				0,00	0,00	1 104,29	0,00	0,00	0,00	
SA 0 / SA 1	(0) Nettoergebnis (21 - 22) / (1) Geldfluss operative Gebarung (31 - 32)				900,00	900,00	-154,67	0,00	0,00	0,00	
6/850000+895001	Entnahmen von allgemeinen Haushaltsrücklagen		2301	1	50 000,00	100 000,00	144 378,35				
SA01	Saldo (01) Haushaltsrücklagen (230 - 240)				50 000,00	100 000,00	144 378,35	0,00	0,00	0,00	
SA00	Saldo (00) Nettoergebnis nach Haushaltsrücklagen (Saldo 0 + Saldo 01)				50 900,00	100 900,00	144 223,68				
Investive Gebarung											
6/850000+305000	Kapitaltransfers von Unternehmen (ohne Finanzunternehmen)		3333	1 34						31 337,40	
SU 33	Summe Einzahlungen investive Gebarung						0,00	0,00		31 337,40	
5/850000-004000	Wasser- und Abwasserbauten und -anlagen WVA BA01		3412	1 40			50 000,00	100 000,00		175 715,75	
SU 34	Summe Auszahlungen investive Gebarung						50 000,00	100 000,00		175 715,75	
SA2	Saldo (2) Geldfluss aus der Investiven Gebarung (33 - 34)						-50 000,00	-100 000,00		-144 378,35	
SA3	Saldo (3) Nettofinanzierungssaldo (Saldo 1 + Saldo 2)						-50 000,00	-100 000,00		-144 378,35	
Finanzierungstätigkeit											
SU 35	Summe Einzahlungen aus der Finanzierungstätigkeit						0,00	0,00		0,00	
SU 36	Summe Auszahlungen aus der Finanzierungstätigkeit						0,00	0,00		0,00	
SA4	Saldo (4) Geldfluss aus der Finanzierungstätigkeit (35 - 36)						0,00	0,00		0,00	
SA5	Saldo (5) Geldfluss aus der voranschlagswirksamen Gebarung (Saldo 3 + Saldo 4)						-50 000,00	-100 000,00		-144 378,35	
851	Betriebe der Abwasserbeseitigung										
851000	Betriebe der Abwasserbeseitigung										
Operative Gebarung											
2/851000+813000	Erträge aus der Auflösung von Investitionszuschüssen (Kapitaltransfers)		2127		19 400,00	19 200,00	18 886,78				
2/851000+823000	RÜCKLAGENZINSEN		2131	3131	14	500,00	600,00	409,25	500,00	600,00	409,25
2/851000+852100	KANALBENÜTZUNGSGEBÜHREN		2113	3113	12	275 500,00	275 000,00	272 793,16	275 500,00	275 000,00	271 544,19

		MVAG		VC QU	Ergebnisvoranschlag			Finanzierungsvoranschlag		
		EH	FH		VA 2024	VA 2023	RA 2022	VA 2024	VA 2023	RA 2022
2/851000+860110	Finanzzuweisungen des Bundes KPC Förderung Zinszuschuss Forderung 2020	2121	3121	15	31 900,00	62 900,00	94 106,85	31 900,00	62 900,00	94 106,85
SU 21 / 31	Summe Erträge / Einzahlungen operative Gebarung				327 300,00	357 700,00	386 196,04	307 900,00	338 500,00	366 060,29
1/851000-400000	Geringwertige Wirtschaftsgüter des Anlagevermögens	2221	3221	23	1 000,00	1 000,00	696,42	1 000,00	1 000,00	741,42
1/851000-400100	LABORMATERIAL	2221	3221	23	4 000,00	4 500,00	2 559,52	4 000,00	4 500,00	2 559,52
1/851000-459000	Sonstige Verbrauchsgüter	2221	3221	23	4 500,00	3 000,00	1 412,03	4 500,00	3 000,00	1 412,03
1/851000-511000	Geldbezüge der Vertragsbediensteten in handwerklicher Verwendung	2211	3211	20	57 000,00	52 300,00	47 157,84	57 000,00	52 300,00	47 157,84
1/851000-580000	Dienstgeberbeiträge zum Ausgleichsfonds für Familienbeihilfen	2212	3212	20	2 200,00	2 000,00	1 839,16	2 200,00	2 000,00	1 839,16
1/851000-582000	Sonstige Dienstgeberbeiträge zur sozialen Sicherheit	2212	3212	20	11 300,00	10 500,00	9 408,04	11 300,00	10 500,00	9 408,04
1/851000-582100	Sonstige Dienstgeberbeiträge MV-Beitrg.	2212	3212	20	800,00	700,00	536,70	800,00	700,00	536,70
1/851000-592000	Dotierung von Rückstellungen für Jubiläumswendungen	2214			400,00	400,00	399,41			
1/851000-600000	STROM (BELEUCHTUNG, PUMPWERKE)	2222	3222	24	37 000,00	32 300,00	16 562,95	37 000,00	32 300,00	16 562,95
1/851000-614000	INSTANDHALTUNG DER GEBÄUDE	2224	3224	24	1 500,00	1 000,00	1 635,09	1 500,00	1 000,00	1 635,09
1/851000-616000	Instandhaltung von Maschinen und maschinellen Anlagen	2224	3224	24	5 000,00	14 000,00	6 018,88	5 000,00	14 000,00	2 911,51
1/851000-618100	Instandhaltung von sonstigen Anlagen	2224	3224	24			2 286,54			2 286,54
1/851000-619000	INSTANDHALTG.V.SONDERANL. (KLÄRBECKEN)	2224	3224	24	15 000,00	20 000,00	16 935,36	15 000,00	20 000,00	15 211,54
1/851000-631000	TELEFONGEBÜHREN	2222	3222	24	2 000,00	2 000,00	1 555,49	2 000,00	2 000,00	1 555,49
1/851000-650000	KREDITZINSEN	2241	3241	25	3 200,00	11 900,00	3 963,39	3 200,00	11 900,00	3 963,39
1/851000-659000	Geldverkehrs- und Bankspesen	2244	3244	24	100,00	100,00	40,38	100,00	100,00	40,38
1/851000-670000	Versicherungen	2222	3222	24	3 200,00	3 100,00	2 918,44	3 200,00	3 100,00	2 918,44
1/851000-680000	Planmäßige Abschreibung	2226			37 800,00	37 500,00	37 499,00			
1/851000-710000	ÖFFENTLICHE ABGABEN (AUSGABEN) OHNE GEB.GEM.FAG	2225	3225	24	11 900,00	11 900,00	11 590,82	11 900,00	11 900,00	11 590,82
1/851000-720000	Vergütung zwischen Verw.Zweigen	2225	3225	24	29 900,00	29 900,00	29 900,00	29 900,00	29 900,00	29 900,00
1/851000-724000	Reisegebühren	2225	3225	24	200,00	200,00		200,00	200,00	
1/851000-728000	SCHULUNG DER BEDIENSTETEN	2225	3225	24	200,00	200,00		200,00	200,00	
1/851000-728100	Klärschlamm Entsorgung	2225	3225	24	12 000,00	12 000,00	9 220,03	12 000,00	12 000,00	9 220,03
1/851000-728200	EDV-Software	2225	3225	24	1 500,00	1 700,00	1 500,00	1 500,00	1 700,00	1 500,00
1/851000-729000	SONSTIGE AUSGABEN FÜR VERWALTUNG	2225	3225	24	800,00	800,00	647,66	800,00	800,00	647,66
SU 22 / 32	Summe Aufwendungen / Auszahlungen operative Gebarung				242 500,00	253 000,00	206 283,15	204 300,00	215 100,00	163 598,55
SA 0 / SA 1	(0) Nettoergebnis (21 - 22) / (1) Geldfluss operative Gebarung (31 - 32)				84 800,00	104 700,00	179 912,89	103 600,00	123 400,00	202 461,74

		MVAG		VC QU	Ergebnisvoranschlag			Finanzierungsvoranschlag		
		EH	FH		VA 2024	VA 2023	RA 2022	VA 2024	VA 2023	RA 2022
2/851000+895001	Entnahmen von allgemeinen Haushaltsrücklagen	2301						20,68		
6/851000+895001	Entnahmen von allgemeinen Haushaltsrücklagen	2301		1				18 119,79		
1/851000-795001	Zuweisung an allgemeine Haushaltsrücklagen	2401			1 000,00	300,00		200 287,23		
SA01	Saldo (01) Haushaltsrücklagen (230 - 240)				-1 000,00	-300,00		-182 146,76	0,00	0,00
SA00	Saldo (00) Nettoergebnis nach Haushaltsrücklagen (Saldo 0 + Saldo 01)				83 800,00	104 400,00		-2 233,87		
Investive Gebarung										
2/851000+300000	Kapitaltransfers von Bund, Bundesfonds und Bundeskammern		3331	33				10 600,00	18 100,00	26 334,32
6/851000+300000	Kapitaltransfers von Bund, Bundesfonds und Bundeskammern		3331	1 33						77 831,53
2/851000+301000	Kapitaltransfers von Ländern, Landesfonds und Landeskammern KEM		3331	33						10 616,00
2/851000+307000	Kapitaltransfers von privaten Haushalten und privaten Organisationen ohne Erwerbszweck und andere		3334	34				15 000,00	15 000,00	19 733,62
SU 33	Summe Einzahlungen investive Gebarung							25 600,00	33 100,00	134 515,47
5/851000-004000	SW-Kanal Baulandaufschlg."neu" BA08		3412	1 40						95 951,32
1/851000-020000	Anschaffung von Maschinen		3414	2 41				11 000,00	10 000,00	5 621,40
1/851000-042000	Amtsausstattung - LABOR		3415	2 41				1 000,00	1 000,00	
SU 34	Summe Auszahlungen investive Gebarung							12 000,00	11 000,00	101 572,72
SA2	Saldo (2) Geldfluss aus der Investiven Gebarung (33 – 34)							13 600,00	22 100,00	32 942,75
SA3	Saldo (3) Nettofinanzierungssaldo (Saldo 1 + Saldo 2)							117 200,00	145 500,00	235 404,49
Finanzierungstätigkeit										
SU 35	Summe Einzahlungen aus der Finanzierungstätigkeit							0,00	0,00	0,00
1/851000-344200	TILGUNG V. DARLEHEN BAUABSCHN.01,02 u.BA 07		3611	64						177 866,06
1/851000-346000	Investitionsdarlehen von Finanzunternehmen		3614	65				106 100,00	179 300,00	
SU 36	Summe Auszahlungen aus der Finanzierungstätigkeit							106 100,00	179 300,00	177 866,06
SA4	Saldo (4) Geldfluss aus der Finanzierungstätigkeit (35 – 36)							-106 100,00	-179 300,00	-177 866,06
SA5	Saldo (5) Geldfluss aus der voranschlagswirksamen Gebarung (Saldo 3 + Saldo 4)							11 100,00	-33 800,00	57 538,43
851100	ABWASSERBESEITIGUNG									
Operative Gebarung										
SU 21 / 31	Summe Erträge / Einzahlungen operative Gebarung				0,00	0,00		0,00	0,00	0,00
1/851100-619000	Instandhaltung Regenwasserkanal	2224	3224	24	2 000,00	2 000,00		2 000,00	2 000,00	
1/851100-680000	Planmäßige Abschreibung	2226			4 300,00	100,00		4 274,08		
SU 22 / 32	Summe Aufwendungen / Auszahlungen operative Gebarung				6 300,00	2 100,00		2 000,00	2 000,00	0,00

		MVAG		VC QU	Ergebnisvoranschlag			Finanzierungsvoranschlag		
		EH	FH		VA 2024	VA 2023	RA 2022	VA 2024	VA 2023	RA 2022
SA 0 / SA 1	(0) Nettoergebnis (21 - 22) / (1) Geldfluss operative Gebarung (31 – 32)				-6 300,00	-2 100,00	-4 274,08	-2 000,00	-2 000,00	0,00
6/851100+895001	Entnahmen von allgemeinen Haushaltsrücklagen	2301		1			123 472,30			
SA01	Saldo (01) Haushaltsrücklagen (230 - 240)				0,00	0,00	123 472,30	0,00	0,00	0,00
SA00	Saldo (00) Nettoergebnis nach Haushaltsrücklagen (Saldo 0 + Saldo 01)				-6 300,00	-2 100,00	119 198,22			
Investive Gebarung										
SU 33	Summe Einzahlungen investive Gebarung							0,00	0,00	0,00
5/851100-004000	Wasser- und Abwasserbauten und -anlagen RW-Kanal		3412	1 40						123 472,30
SU 34	Summe Auszahlungen investive Gebarung							0,00	0,00	123 472,30
SA2	Saldo (2) Geldfluss aus der Investiven Gebarung (33 – 34)							0,00	0,00	-123 472,30
SA3	Saldo (3) Nettofinanzierungssaldo (Saldo 1 + Saldo 2)							-2 000,00	-2 000,00	-123 472,30
Finanzierungstätigkeit										
SU 35	Summe Einzahlungen aus der Finanzierungstätigkeit							0,00	0,00	0,00
SU 36	Summe Auszahlungen aus der Finanzierungstätigkeit							0,00	0,00	0,00
SA4	Saldo (4) Geldfluss aus der Finanzierungstätigkeit (35 – 36)							0,00	0,00	0,00
SA5	Saldo (5) Geldfluss aus der voranschlagswirksamen Gebarung (Saldo 3 + Saldo 4)							-2 000,00	-2 000,00	-123 472,30
852	Betriebe der Müllbeseitigung									
852000	Betriebe der Müllbeseitigung									
Operative Gebarung										
2/852000+808000	SONST.EINNAHMEN MÜLLSÄCKE	2116	3116	16	300,00	300,00	162,68	300,00	300,00	162,68
2/852000+828000	Rückersätze von Ausgaben Strauch- u.Baumschnitt	2116	3116	18	2 300,00	2 300,00	2 298,00	2 300,00	2 300,00	2 298,00
2/852000+829300	ALTSTOFFSAMMELZENTR.KOSTENER S.	2116	3116	18	5 800,00	5 800,00	5 617,33	5 800,00	5 800,00	5 617,33
2/852000+852100	BAUSCHUTTBESEITIGUNGSGEBÜHREN	2113	3113	12	300,00	300,00	29,09	300,00	300,00	29,09
2/852000+868000	STRAFGELDER	2124	3124	16		100,00			100,00	
SU 21 / 31	Summe Erträge / Einzahlungen operative Gebarung				8 700,00	8 800,00	8 107,10	8 700,00	8 800,00	8 107,10
1/852000-413000	SONST.AUSGABEN MÜLLSÄCKE	2221	3221	23	200,00	200,00		200,00	200,00	
1/852000-618000	INSTANDHALTUNG DER BAUSCHUTTDEPONIE	2224	3224	24	3 000,00	3 000,00	2 366,77	3 000,00	3 000,00	2 366,77
1/852000-618100	BAUSCHUTTDEPONIE - BETREUUNG	2224	3224	24	100,00	100,00		100,00	100,00	
1/852000-618200	INSTANDHALTUNG DER SAMMELPLÄTZE	2224	3224	24	300,00	300,00		300,00	300,00	
1/852000-710000	ÖFFENTLICHE ABGABEN (AUSGABEN) OHNE GEBÜHREN GEM.FAG	2225	3225	24	300,00	300,00		300,00	300,00	
1/852000-720000	Vergütung zwischen Verw.Zweigen	2225	3225	24	4 400,00	4 400,00	4 400,00	4 400,00	4 400,00	4 400,00
1/852000-728000	SONDERMÜLLAKTION (BETREUUNG)	2225	3225	24	300,00	300,00		300,00	300,00	

		MVAG VC QU			Ergebnisvoranschlag			Finanzierungsvoranschlag		
		EH	FH		VA 2024	VA 2023	RA 2022	VA 2024	VA 2023	RA 2022
1/852000-729000	SONSTIGE AUSGABEN FÜR VERWALTUNG	2225	3225	24	200,00	200,00		200,00	200,00	
SU 22 / 32	Summe Aufwendungen / Auszahlungen operative Gebarung				8 800,00	8 800,00	6 766,77	8 800,00	8 800,00	6 766,77
SA 0 / SA 1	(0) Nettoergebnis (21 - 22) / (1) Geldfluss operative Gebarung (31 – 32)				-100,00	0,00	1 340,33	-100,00	0,00	1 340,33
SA01	Saldo (01) Haushaltsrücklagen (230 - 240)				0,00	0,00	0,00	0,00	0,00	0,00
SA00	Saldo (00) Nettoergebnis nach Haushaltsrücklagen (Saldo 0 + Saldo 01)				-100,00	0,00	1 340,33			
Investive Gebarung										
SU 33	Summe Einzahlungen investive Gebarung							0,00	0,00	0,00
SU 34	Summe Auszahlungen investive Gebarung							0,00	0,00	0,00
SA2	Saldo (2) Geldfluss aus der Investiven Gebarung (33 – 34)							0,00	0,00	0,00
SA3	Saldo (3) Nettofinanzierungssaldo (Saldo 1 + Saldo 2)							-100,00	0,00	1 340,33
Finanzierungstätigkeit										
SU 35	Summe Einzahlungen aus der Finanzierungstätigkeit							0,00	0,00	0,00
SU 36	Summe Auszahlungen aus der Finanzierungstätigkeit							0,00	0,00	0,00
SA4	Saldo (4) Geldfluss aus der Finanzierungstätigkeit (35 – 36)							0,00	0,00	0,00
SA5	Saldo (5) Geldfluss aus der voranschlagswirksamen Gebarung (Saldo 3 + Saldo 4)							-100,00	0,00	1 340,33
853	Betriebe für die Errichtung und Verwaltung von Wohn- und Ges									
853000	Betriebe für die Errichtung und Verw. von Wohn- u. Geschäftsg									
Operative Gebarung										
2/853000+811000	MIETEN UND BETRIEBSKOSTENERSÄTZE	2115	3115	14	19 300,00	19 200,00	20 134,12	19 300,00	19 200,00	20 134,12
SU 21 / 31	Summe Erträge / Einzahlungen operative Gebarung				19 300,00	19 200,00	20 134,12	19 300,00	19 200,00	20 134,12
1/853000-451000	Brennstoffe GAS	2221	3221	23	300,00	400,00	-4,91	300,00	400,00	-4,91
1/853000-600000	Strom	2222	3222	24	200,00	400,00	16,15	200,00	400,00	16,15
1/853000-614000	INSTANDHALTUNG DER GEBÄUDE	2224	3224	24	1 500,00	1 500,00	2 525,80	1 500,00	1 500,00	2 525,80
1/853000-670000	Versicherungen	2222	3222	24	600,00	600,00	492,94	600,00	600,00	492,94
1/853000-680000	Planmäßige Abschreibung	2226			13 200,00	13 200,00	13 208,72			
1/853000-710000	ÖFFENTLICHE ABGABEN (AUSGABEN) OHNE GEBÜHREN GEM.FAG	2225	3225	24	1 200,00	1 500,00	958,46	1 200,00	1 500,00	958,46
1/853000-729000	SONSTIGE AUSGABEN	2225	3225	24	300,00	300,00		300,00	300,00	
SU 22 / 32	Summe Aufwendungen / Auszahlungen operative Gebarung				17 300,00	17 900,00	17 197,16	4 100,00	4 700,00	3 988,44
SA 0 / SA 1	(0) Nettoergebnis (21 - 22) / (1) Geldfluss operative Gebarung (31 – 32)				2 000,00	1 300,00	2 936,96	15 200,00	14 500,00	16 145,68
SA01	Saldo (01) Haushaltsrücklagen (230 - 240)				0,00	0,00	0,00	0,00	0,00	0,00
SA00	Saldo (00) Nettoergebnis nach Haushaltsrücklagen (Saldo 0 + Saldo 01)				2 000,00	1 300,00	2 936,96			
Investive Gebarung										
SU 33	Summe Einzahlungen investive Gebarung							0,00	0,00	0,00
SU 34	Summe Auszahlungen investive Gebarung							0,00	0,00	0,00
SA2	Saldo (2) Geldfluss aus der Investiven Gebarung (33 – 34)							0,00	0,00	0,00

		MVAG VC QU			Ergebnisvoranschlag			Finanzierungsvoranschlag		
		EH	FH		VA 2024	VA 2023	RA 2022	VA 2024	VA 2023	RA 2022
SA3	Saldo (3) Nettofinanzierungssaldo (Saldo 1 + Saldo 2)							15 200,00	14 500,00	16 145,68
Finanzierungstätigkeit										
SU 35	Summe Einzahlungen aus der Finanzierungstätigkeit							0,00	0,00	0,00
SU 36	Summe Auszahlungen aus der Finanzierungstätigkeit							0,00	0,00	0,00
SA4	Saldo (4) Geldfluss aus der Finanzierungstätigkeit (35 – 36)							0,00	0,00	0,00
SA5	Saldo (5) Geldfluss aus der voranschlagswirksamen Gebarung (Saldo 3 + Saldo 4)							15 200,00	14 500,00	16 145,68
853100	GESCHÄFTSGEBÄUDE									
Operative Gebarung										
2/853100+811000	MIETEN UND BETRIEBSKOSTENERSÄTZE	2115	3115	14	6 700,00	6 800,00	6 701,88	6 700,00	6 800,00	6 701,88
SU 21 / 31	Summe Erträge / Einzahlungen operative Gebarung				6 700,00	6 800,00	6 701,88	6 700,00	6 800,00	6 701,88
1/853100-614000	Instandhaltung DER GEBÄUDE	2224	3224	24	500,00	500,00		500,00	500,00	
SU 22 / 32	Summe Aufwendungen / Auszahlungen operative Gebarung				500,00	500,00	0,00	500,00	500,00	0,00
SA 0 / SA 1	(0) Nettoergebnis (21 - 22) / (1) Geldfluss operative Gebarung (31 – 32)				6 200,00	6 300,00	6 701,88	6 200,00	6 300,00	6 701,88
SA01	Saldo (01) Haushaltsrücklagen (230 - 240)				0,00	0,00	0,00	0,00	0,00	0,00
SA00	Saldo (00) Nettoergebnis nach Haushaltsrücklagen (Saldo 0 + Saldo 01)				6 200,00	6 300,00	6 701,88			
Investive Gebarung										
SU 33	Summe Einzahlungen investive Gebarung							0,00	0,00	0,00
SU 34	Summe Auszahlungen investive Gebarung							0,00	0,00	0,00
SA2	Saldo (2) Geldfluss aus der Investiven Gebarung (33 – 34)							0,00	0,00	0,00
SA3	Saldo (3) Nettofinanzierungssaldo (Saldo 1 + Saldo 2)							6 200,00	6 300,00	6 701,88
Finanzierungstätigkeit										
SU 35	Summe Einzahlungen aus der Finanzierungstätigkeit							0,00	0,00	0,00
SU 36	Summe Auszahlungen aus der Finanzierungstätigkeit							0,00	0,00	0,00
SA4	Saldo (4) Geldfluss aus der Finanzierungstätigkeit (35 – 36)							0,00	0,00	0,00
SA5	Saldo (5) Geldfluss aus der voranschlagswirksamen Gebarung (Saldo 3 + Saldo 4)							6 200,00	6 300,00	6 701,88
853200	ÄRZTEZENTRUM									
Operative Gebarung										
2/853200+811000	MIETEN- u.BETRIEBSKOSTENERSÄTZE	2115	3115	14	8 300,00	8 400,00	7 962,59	8 300,00	8 400,00	7 962,59
SU 21 / 31	Summe Erträge / Einzahlungen operative Gebarung				8 300,00	8 400,00	7 962,59	8 300,00	8 400,00	7 962,59
1/853200-614000	Instandhaltung von Gebäuden und Bauten	2224	3224	24		100,00	207,60		100,00	207,60
1/853200-680000	Planmäßige Abschreibung	2226			4 700,00	4 700,00	4 736,43			
1/853200-710000	Öffentliche Abgaben, ohne Gebühren gemäß FAG	2225	3225	24	300,00	300,00	241,54	300,00	300,00	241,54
SU 22 / 32	Summe Aufwendungen / Auszahlungen operative Gebarung				5 000,00	5 100,00	5 185,57	300,00	400,00	449,14

	MVAG	VC	QU	Ergebnisvoranschlag			Finanzierungsvoranschlag				
				EH	FH	VA 2024	VA 2023	RA 2022	VA 2024	VA 2023	RA 2022
SA 0 / SA 1	(0) Nettoergebnis (21 - 22) / (1) Geldfluss operative Gebarung (31 - 32)					3 300,00	3 300,00	2 777,02	8 000,00	8 000,00	7 513,45
6/853200+895001	Entnahmen von allgemeinen Haushaltsrücklagen	2301	1			13 500,00	13 500,00				
SA01	Saldo (01) Haushaltsrücklagen (230 - 240)					13 500,00	13 500,00	0,00	0,00	0,00	0,00
SA00	Saldo (00) Nettoergebnis nach Haushaltsrücklagen (Saldo 0 + Saldo 01)					16 800,00	16 800,00	2 777,02			
Investive Gebarung											
6/853200+300000	Kapitaltransfers von Bund, Bundesfonds und Bundeskammern KIG Förderung	3331	1 33						13 500,00	13 500,00	
SU 33	Summe Einzahlungen investive Gebarung								13 500,00	13 500,00	0,00
5/853200-050000	Sonderanlagen Photovoltaikanlage Therapiezentrum	3412	1 40						27 000,00	27 000,00	
SU 34	Summe Auszahlungen investive Gebarung								27 000,00	27 000,00	0,00
SA2	Saldo (2) Geldfluss aus der Investiven Gebarung (33 - 34)								-13 500,00	-13 500,00	0,00
SA3	Saldo (3) Nettofinanzierungssaldo (Saldo 1 + Saldo 2)								-5 500,00	-5 500,00	7 513,45
Finanzierungstätigkeit											
SU 35	Summe Einzahlungen aus der Finanzierungstätigkeit								0,00	0,00	0,00
SU 36	Summe Auszahlungen aus der Finanzierungstätigkeit								0,00	0,00	0,00
SA4	Saldo (4) Geldfluss aus der Finanzierungstätigkeit (35 - 36)								0,00	0,00	0,00
SA5	Saldo (5) Geldfluss aus der voranschlagswirksamen Gebarung (Saldo 3 + Saldo 4)								-5 500,00	-5 500,00	7 513,45
87 Wirtschaftliche Unternehmungen											
870 Elektrizitätsversorgung											
870000 Elektrizitätsversorgung											
Operative Gebarung											
2/870000+861000	Transfers von Ländern/EEG	2121	3121 15				500,00			500,00	
SU 21 / 31	Summe Erträge / Einzahlungen operative Gebarung					0,00	500,00	0,00	0,00	500,00	0,00
1/870000-728000	Entgelte für sonstige Leistungen/EZN NÖ	2225	3225 24			500,00	500,00	3 600,00	500,00	500,00	3 600,00
SU 22 / 32	Summe Aufwendungen / Auszahlungen operative Gebarung					500,00	500,00	3 600,00	500,00	500,00	3 600,00
SA 0 / SA 1	(0) Nettoergebnis (21 - 22) / (1) Geldfluss operative Gebarung (31 - 32)					-500,00	0,00	-3 600,00	-500,00	0,00	-3 600,00
SA01	Saldo (01) Haushaltsrücklagen (230 - 240)					0,00	0,00	0,00	0,00	0,00	0,00
SA00	Saldo (00) Nettoergebnis nach Haushaltsrücklagen (Saldo 0 + Saldo 01)					-500,00	0,00	-3 600,00			
Investive Gebarung											
SU 33	Summe Einzahlungen investive Gebarung								0,00	0,00	0,00
SU 34	Summe Auszahlungen investive Gebarung								0,00	0,00	0,00
SA2	Saldo (2) Geldfluss aus der Investiven Gebarung (33 - 34)								0,00	0,00	0,00
SA3	Saldo (3) Nettofinanzierungssaldo (Saldo 1 + Saldo 2)								-500,00	0,00	-3 600,00

		MVAG		VC QU	Ergebnisvoranschlag			Finanzierungsvoranschlag		
		EH	FH		VA 2024	VA 2023	RA 2022	VA 2024	VA 2023	RA 2022
Finanzierungstätigkeit										
SU 35	Summe Einzahlungen aus der Finanzierungstätigkeit							0,00	0,00	0,00
SU 36	Summe Auszahlungen aus der Finanzierungstätigkeit							0,00	0,00	0,00
SA4	Saldo (4) Geldfluss aus der Finanzierungstätigkeit (35 – 36)							0,00	0,00	0,00
SA5	Saldo (5) Geldfluss aus der voranschlagswirksamen Gebarung (Saldo 3 + Saldo 4)							-500,00	0,00	-3 600,00
88 Wirtschaftliche Unternehmungen (Fortsetzung)										
886	Steinbrüche, Sand- und Schottergruben									
886000	Steinbrüche, Sand- und Schottergruben									
Operative Gebarung										
2/886000+810000	ERLÖSE AUS VERÄUSSERUNGEN (SCHOTTERVER.)	2114	3114	13	100,00	100,00		100,00	100,00	
SU 21 / 31	Summe Erträge / Einzahlungen operative Gebarung				100,00	100,00	0,00	100,00	100,00	0,00
SU 22 / 32	Summe Aufwendungen / Auszahlungen operative Gebarung				0,00	0,00	0,00	0,00	0,00	0,00
SA 0 / SA 1	(0) Nettoergebnis (21 - 22) / (1) Geldfluss operative Gebarung (31 – 32)				100,00	100,00	0,00	100,00	100,00	0,00
SA01	Saldo (01) Haushaltsrücklagen (230 - 240)				0,00	0,00	0,00	0,00	0,00	0,00
SA00	Saldo (00) Nettoergebnis nach Haushaltsrücklagen (Saldo 0 + Saldo 01)				100,00	100,00	0,00			
Investive Gebarung										
SU 33	Summe Einzahlungen investive Gebarung							0,00	0,00	0,00
SU 34	Summe Auszahlungen investive Gebarung							0,00	0,00	0,00
SA2	Saldo (2) Geldfluss aus der Investiven Gebarung (33 – 34)							0,00	0,00	0,00
SA3	Saldo (3) Nettofinanzierungssaldo (Saldo 1 + Saldo 2)							100,00	100,00	0,00
Finanzierungstätigkeit										
SU 35	Summe Einzahlungen aus der Finanzierungstätigkeit							0,00	0,00	0,00
SU 36	Summe Auszahlungen aus der Finanzierungstätigkeit							0,00	0,00	0,00
SA4	Saldo (4) Geldfluss aus der Finanzierungstätigkeit (35 – 36)							0,00	0,00	0,00
SA5	Saldo (5) Geldfluss aus der voranschlagswirksamen Gebarung (Saldo 3 + Saldo 4)							100,00	100,00	0,00
89 Wirtschaftliche Unternehmungen (Fortsetzung)										
899	Sonstige wirtschaftliche Unternehmungen									
899000	Sonstige wirtschaftliche Unternehmungen									
Operative Gebarung										
2/899000+811000	ERLÖSE AUS VERMIETUNGEN	2115	3115	14	100,00	100,00		100,00	100,00	
SU 21 / 31	Summe Erträge / Einzahlungen operative Gebarung				100,00	100,00	0,00	100,00	100,00	0,00
SU 22 / 32	Summe Aufwendungen / Auszahlungen operative Gebarung				0,00	0,00	0,00	0,00	0,00	0,00
SA 0 / SA 1	(0) Nettoergebnis (21 - 22) / (1) Geldfluss operative Gebarung (31 – 32)				100,00	100,00	0,00	100,00	100,00	0,00

	MVAG	VC QU	Ergebnisvoranschlag			Finanzierungsvoranschlag				
			EH	FH	VA 2024	VA 2023	RA 2022	VA 2024	VA 2023	RA 2022
SA01		Saldo (01) Haushaltsrücklagen (230 - 240)			0,00	0,00	0,00	0,00	0,00	0,00
SA00		Saldo (00) Nettoergebnis nach Haushaltsrücklagen (Saldo 0 + Saldo 01)			100,00	100,00	0,00			
Investive Gebarung										
SU 33		Summe Einzahlungen investive Gebarung						0,00	0,00	0,00
SU 34		Summe Auszahlungen investive Gebarung						0,00	0,00	0,00
SA2		Saldo (2) Geldfluss aus der Investiven Gebarung (33 – 34)						0,00	0,00	0,00
SA3		Saldo (3) Nettofinanzierungssaldo (Saldo 1 + Saldo 2)						100,00	100,00	0,00
Finanzierungstätigkeit										
SU 35		Summe Einzahlungen aus der Finanzierungstätigkeit						0,00	0,00	0,00
SU 36		Summe Auszahlungen aus der Finanzierungstätigkeit						0,00	0,00	0,00
SA4		Saldo (4) Geldfluss aus der Finanzierungstätigkeit (35 – 36)						0,00	0,00	0,00
SA5		Saldo (5) Geldfluss aus der voranschlagswirksamen Gebarung (Saldo 3 + Saldo 4)						100,00	100,00	0,00

		MVAG		VC QU	Ergebnisvoranschlag			Finanzierungsvoranschlag		
		EH	FH		VA 2024	VA 2023	RA 2022	VA 2024	VA 2023	RA 2022
9 Finanzwirtschaft										
90	Gesonderte Verwaltung									
900	Gesonderte Verwaltung									
900000	FINANZVERWALTUNG									
Operative Gebarung										
2/900000+810000	Erträge aus Leistungen - Gemeindegutscheine	2114	3114	13	500,00	500,00	210,00	500,00	500,00	210,00
2/900000+829000	Sonstige Einnahmen	2116	3116	18	200,00	200,00		200,00	200,00	
2/900000+867000	JAGDPACHTSCHILLING Ersatz v.Jagdgesellschaften	2124	3124	16	600,00	600,00	400,00	600,00	600,00	400,00
SU 21 / 31	Summe Erträge / Einzahlungen operative Gebarung				1 300,00	1 300,00	610,00	1 300,00	1 300,00	610,00
1/900000-728000	Entgelte für sonstige Leistungen - Gemeindegutscheine	2225	3225	24	300,00	500,00	230,00	300,00	500,00	230,00
1/900000-729000	sonstige Ausgaben - uneinbringlich	2225	3225	24		1 000,00			1 000,00	
SU 22 / 32	Summe Aufwendungen / Auszahlungen operative Gebarung				300,00	1 500,00	230,00	300,00	1 500,00	230,00
SA 0 / SA 1	(0) Nettoergebnis (21 - 22) / (1) Geldfluss operative Gebarung (31 - 32)				1 000,00	-200,00	380,00	1 000,00	-200,00	380,00
SA01	Saldo (01) Haushaltsrücklagen (230 - 240)				0,00	0,00	0,00	0,00	0,00	0,00
SA00	Saldo (00) Nettoergebnis nach Haushaltsrücklagen (Saldo 0 + Saldo 01)				1 000,00	-200,00	380,00			
Investive Gebarung										
SU 33	Summe Einzahlungen investive Gebarung							0,00	0,00	0,00
SU 34	Summe Auszahlungen investive Gebarung							0,00	0,00	0,00
SA2	Saldo (2) Geldfluss aus der Investiven Gebarung (33 - 34)							0,00	0,00	0,00
SA3	Saldo (3) Nettofinanzierungssaldo (Saldo 1 + Saldo 2)							1 000,00	-200,00	380,00
Finanzierungstätigkeit										
SU 35	Summe Einzahlungen aus der Finanzierungstätigkeit							0,00	0,00	0,00
SU 36	Summe Auszahlungen aus der Finanzierungstätigkeit							0,00	0,00	0,00
SA4	Saldo (4) Geldfluss aus der Finanzierungstätigkeit (35 - 36)							0,00	0,00	0,00
SA5	Saldo (5) Geldfluss aus der voranschlagswirksamen Gebarung (Saldo 3 + Saldo 4)							1 000,00	-200,00	380,00
91	Kapitalvermögen und Stiftungen ohne eigene Rechtspersönlichkeit									
910	Geldverkehr									
910000	Geldverkehr									
Operative Gebarung										
2/910000+823000	ZINSEN DER GIRO- UND SPARGIROKONTEN	2131	3131	14	1 500,00	1 800,00	1 050,82	1 500,00	1 800,00	1 050,82
SU 21 / 31	Summe Erträge / Einzahlungen operative Gebarung				1 500,00	1 800,00	1 050,82	1 500,00	1 800,00	1 050,82

		MVAG		VC QU	Ergebnisvoranschlag			Finanzierungsvoranschlag		
		EH	FH		VA 2024	VA 2023	RA 2022	VA 2024	VA 2023	RA 2022
1/910000-650000	sonstige Zinsen - Inland für Kassenkredite	2241	3241	25		100,00	0,01		100,00	0,01
1/910000-659000	GELVERKEHRSSPESEN (BUCHUNGSGEBÜHREN U.A.)	2244	3244	24	1 300,00	1 000,00	1 086,28	1 300,00	1 000,00	1 086,28
1/910000-659100	Geldverkehrs- und Bankspesen (Verwarentgelt)	2244	3244	24			3 582,99			3 582,99
1/910000-659200	Geldverkehrs- und Bankspesen (Spesen Rücklastschrift SEPA Lastschrift)	2244	3244	24	100,00	100,00		100,00	100,00	21,00
1/910000-710000	ÖFFENTLICHE ABGABEN (AUSGABEN) OHNE GEBÜHREN GEM.FAG	2225	3225	24	600,00	600,00	479,85	600,00	600,00	479,85
1/910000-729000	SONSTIGE AUSGABEN	2225	3225	24	300,00	300,00	210,00	300,00	300,00	210,00
SU 22 / 32	Summe Aufwendungen / Auszahlungen operative Gebarung				2 300,00	2 100,00	5 359,13	2 300,00	2 100,00	5 380,13
SA 0 / SA 1	(0) Nettoergebnis (21 - 22) / (1) Geldfluss operative Gebarung (31 - 32)				-800,00	-300,00	-4 308,31	-800,00	-300,00	-4 329,31
SA01	Saldo (01) Haushaltsrücklagen (230 - 240)				0,00	0,00	0,00	0,00	0,00	0,00
SA00	Saldo (00) Nettoergebnis nach Haushaltsrücklagen (Saldo 0 + Saldo 01)				-800,00	-300,00	-4 308,31			
Investive Gebarung										
SU 33	Summe Einzahlungen investive Gebarung							0,00	0,00	0,00
SU 34	Summe Auszahlungen investive Gebarung							0,00	0,00	0,00
SA2	Saldo (2) Geldfluss aus der Investiven Gebarung (33 - 34)							0,00	0,00	0,00
SA3	Saldo (3) Nettofinanzierungssaldo (Saldo 1 + Saldo 2)							-800,00	-300,00	-4 329,31
Finanzierungstätigkeit										
SU 35	Summe Einzahlungen aus der Finanzierungstätigkeit							0,00	0,00	0,00
SU 36	Summe Auszahlungen aus der Finanzierungstätigkeit							0,00	0,00	0,00
SA4	Saldo (4) Geldfluss aus der Finanzierungstätigkeit (35 - 36)							0,00	0,00	0,00
SA5	Saldo (5) Geldfluss aus der voranschlagswirksamen Gebarung (Saldo 3 + Saldo 4)							-800,00	-300,00	-4 329,31
912	Rücklagen (soweit nicht aufteilbar)									
912000	RÜCKLAGEN (NICHT AUFTEILBARE)									
Operative Gebarung										
2/912000+823000	RÜCKLAGENZINSEN	2131	3131	14	1 000,00	1 000,00	871,22	1 000,00	1 000,00	871,22
SU 21 / 31	Summe Erträge / Einzahlungen operative Gebarung				1 000,00	1 000,00	871,22	1 000,00	1 000,00	871,22
1/912000-659000	Geldverkehrs- und Bankspesen	2244	3244	24	100,00	100,00	40,18	100,00	100,00	40,18
SU 22 / 32	Summe Aufwendungen / Auszahlungen operative Gebarung				100,00	100,00	40,18	100,00	100,00	40,18
SA 0 / SA 1	(0) Nettoergebnis (21 - 22) / (1) Geldfluss operative Gebarung (31 - 32)				900,00	900,00	831,04	900,00	900,00	831,04
2/912000+895001	Entnahmen von allgemeinen Haushaltsrücklagen	2301					20,48			
1/912000-795001	Zuweisung an allgemeine Haushaltsrücklagen	2401			1 000,00	700,00	633,71			
SA01	Saldo (01) Haushaltsrücklagen (230 - 240)				-1 000,00	-700,00	-613,23	0,00	0,00	0,00
SA00	Saldo (00) Nettoergebnis nach Haushaltsrücklagen (Saldo 0 + Saldo 01)				-100,00	200,00	217,81			

	MVAG	VC QU	Ergebnisvoranschlag			Finanzierungsvoranschlag				
			EH	FH	VA 2024	VA 2023	RA 2022	VA 2024	VA 2023	RA 2022
Investive Gebarung										
SU 33							0,00	0,00	0,00	
SU 34							0,00	0,00	0,00	
SA2							0,00	0,00	0,00	
SA3							900,00	900,00	831,04	
Finanzierungstätigkeit										
SU 35							0,00	0,00	0,00	
SU 36							0,00	0,00	0,00	
SA4							0,00	0,00	0,00	
SA5							900,00	900,00	831,04	
92 Öffentliche Abgaben										
920 Ausschließliche Gemeindeabgaben										
920000 Ausschließliche Gemeindeabgaben										
Operative Gebarung										
2/920000+830000	GRUNDSTEUER A	2111	3111	10	35 000,00	33 500,00	33 147,30	35 000,00	33 500,00	32 377,57
2/920000+831000	GRUNDSTEUER B	2111	3111	10	115 000,00	110 000,00	111 206,74	115 000,00	110 000,00	109 351,06
2/920000+833100	KOMMUNALSTEUER	2111	3111	10	75 000,00	75 000,00	83 552,05	75 000,00	75 000,00	83 770,40
2/920000+838000	HUNDEABGABE	2111	3111	10	6 800,00	6 800,00	7 144,04	6 800,00	6 800,00	7 117,04
2/920000+841000	GEBRAUCHSABGABE	2111	3111	10	30 000,00	30 000,00	28 840,79	30 000,00	30 000,00	28 840,79
2/920000+849000	NEBENGEBÜHREN (MAHN GEBÜHREN, SÄUMNISZU.)	2111	3111	10	500,00	500,00	489,82	500,00	500,00	461,63
2/920000+850000	AUF SCHLIESSUNGSBEITRÄGE (GEM. 14 D. NÖ BO)	2111	3111	10	20 000,00	50 000,00	131 746,86	20 000,00	50 000,00	131 746,86
2/920000+856000	VERWALTUNGSABGABEN	2111	3111	10	3 000,00	3 000,00	3 057,50	3 000,00	3 000,00	3 156,52
SU 21 / 31	Summe Erträge / Einzahlungen operative Gebarung				285 300,00	308 800,00	399 185,10	285 300,00	308 800,00	396 821,87
SU 22 / 32	Summe Aufwendungen / Auszahlungen operative Gebarung				0,00	0,00	0,00	0,00	0,00	0,00
SA 0 / SA 1	(0) Nettoergebnis (21 - 22) / (1) Geldfluss operative Gebarung (31 - 32)				285 300,00	308 800,00	399 185,10	285 300,00	308 800,00	396 821,87
SA01	Saldo (01) Haushaltsrücklagen (230 - 240)				0,00	0,00	0,00	0,00	0,00	0,00
SA00	Saldo (00) Nettoergebnis nach Haushaltsrücklagen (Saldo 0 + Saldo 01)				285 300,00	308 800,00	399 185,10			
Investive Gebarung										
SU 33	Summe Einzahlungen investive Gebarung							0,00	0,00	0,00
SU 34	Summe Auszahlungen investive Gebarung							0,00	0,00	0,00
SA2	Saldo (2) Geldfluss aus der Investiven Gebarung (33 - 34)							0,00	0,00	0,00
SA3	Saldo (3) Nettofinanzierungssaldo (Saldo 1 + Saldo 2)							285 300,00	308 800,00	396 821,87
Finanzierungstätigkeit										
SU 35	Summe Einzahlungen aus der Finanzierungstätigkeit							0,00	0,00	0,00

		MVAG VC QU			Ergebnisvoranschlag			Finanzierungsvoranschlag		
		EH	FH		VA 2024	VA 2023	RA 2022	VA 2024	VA 2023	RA 2022
SU 36	Summe Auszahlungen aus der Finanzierungstätigkeit							0,00	0,00	0,00
SA4	Saldo (4) Geldfluss aus der Finanzierungstätigkeit (35 – 36)							0,00	0,00	0,00
SA5	Saldo (5) Geldfluss aus der voranschlagswirksamen Gebarung (Saldo 3 + Saldo 4)							285 300,00	308 800,00	396 821,87
921	Zwischen Ländern und Gemeinden geteilte Abgaben									
921000	Zwischen Ländern und Gemeinden geteilte Abgaben									
Operative Gebarung										
2/921000+834000	Fremdenverkehrsabgaben Interessentenbeitrag	2111	3111	10	600,00		580,11	600,00		580,11
2/921000+861000	Ersatz des Landes für Tourismusabgabe	2121	3121	15	300,00	600,00	6 590,43	300,00	600,00	6 590,43
SU 21 / 31	Summe Erträge / Einzahlungen operative Gebarung				900,00	600,00	7 170,54	900,00	600,00	7 170,54
SU 22 / 32	Summe Aufwendungen / Auszahlungen operative Gebarung				0,00	0,00	0,00	0,00	0,00	0,00
SA 0 / SA 1	(0) Nettoergebnis (21 - 22) / (1) Geldfluss operative Gebarung (31 – 32)				900,00	600,00	7 170,54	900,00	600,00	7 170,54
SA01	Saldo (01) Haushaltsrücklagen (230 - 240)				0,00	0,00	0,00	0,00	0,00	0,00
SA00	Saldo (00) Nettoergebnis nach Haushaltsrücklagen (Saldo 0 + Saldo 01)				900,00	600,00	7 170,54			
Investive Gebarung										
SU 33	Summe Einzahlungen investive Gebarung							0,00	0,00	0,00
SU 34	Summe Auszahlungen investive Gebarung							0,00	0,00	0,00
SA2	Saldo (2) Geldfluss aus der Investiven Gebarung (33 – 34)							0,00	0,00	0,00
SA3	Saldo (3) Nettofinanzierungssaldo (Saldo 1 + Saldo 2)							900,00	600,00	7 170,54
Finanzierungstätigkeit										
SU 35	Summe Einzahlungen aus der Finanzierungstätigkeit							0,00	0,00	0,00
SU 36	Summe Auszahlungen aus der Finanzierungstätigkeit							0,00	0,00	0,00
SA4	Saldo (4) Geldfluss aus der Finanzierungstätigkeit (35 – 36)							0,00	0,00	0,00
SA5	Saldo (5) Geldfluss aus der voranschlagswirksamen Gebarung (Saldo 3 + Saldo 4)							900,00	600,00	7 170,54
925	Ertragsanteile an gemeinschaftlichen Bundesabgaben									
925000	ERTRAGSANT.AN GEM.BUNDESABGABEN									
Operative Gebarung										
2/925000+859400	ERTRAGSANTEILE N.ABGEST. BEV.SCHL.	2112	3112	11	1 211 000,00	1 183 600,00	1 222 630,83	1 211 000,00	1 183 600,00	1 222 630,83
SU 21 / 31	Summe Erträge / Einzahlungen operative Gebarung				1 211 000,00	1 183 600,00	1 222 630,83	1 211 000,00	1 183 600,00	1 222 630,83
SU 22 / 32	Summe Aufwendungen / Auszahlungen operative Gebarung				0,00	0,00	0,00	0,00	0,00	0,00
SA 0 / SA 1	(0) Nettoergebnis (21 - 22) / (1) Geldfluss operative Gebarung (31 – 32)				1 211 000,00	1 183 600,00	1 222 630,83	1 211 000,00	1 183 600,00	1 222 630,83
SA01	Saldo (01) Haushaltsrücklagen (230 - 240)				0,00	0,00	0,00	0,00	0,00	0,00
SA00	Saldo (00) Nettoergebnis nach Haushaltsrücklagen (Saldo 0 + Saldo 01)				1 211 000,00	1 183 600,00	1 222 630,83			
Investive Gebarung										
SU 33	Summe Einzahlungen investive Gebarung							0,00	0,00	0,00

		MVAG VC QU			Ergebnisvoranschlag			Finanzierungsvoranschlag		
		EH	FH		VA 2024	VA 2023	RA 2022	VA 2024	VA 2023	RA 2022
SU 34	Summe Auszahlungen investive Gebarung							0,00	0,00	0,00
SA2	Saldo (2) Geldfluss aus der Investiven Gebarung (33 – 34)							0,00	0,00	0,00
SA3	Saldo (3) Nettofinanzierungssaldo (Saldo 1 + Saldo 2)							1 211 000,00	1 183 600,00	1 222 630,83
Finanzierungstätigkeit										
SU 35	Summe Einzahlungen aus der Finanzierungstätigkeit							0,00	0,00	0,00
SU 36	Summe Auszahlungen aus der Finanzierungstätigkeit							0,00	0,00	0,00
SA4	Saldo (4) Geldfluss aus der Finanzierungstätigkeit (35 – 36)							0,00	0,00	0,00
SA5	Saldo (5) Geldfluss aus der voranschlagswirksamen Gebarung (Saldo 3 + Saldo 4)							1 211 000,00	1 183 600,00	1 222 630,83
94 Finanzzuweisungen und Zuschüsse										
940	Bedarfszuweisungen									
940000	Bedarfszuweisungen									
Operative Gebarung										
2/940000+861000	Laufende Transferzahlungen von Ländern und Landesfonds	2121	3121	15	71 500,00	69 600,00	97 338,37	71 500,00	69 600,00	97 338,37
SU 21 / 31	Summe Erträge / Einzahlungen operative Gebarung				71 500,00	69 600,00	97 338,37	71 500,00	69 600,00	97 338,37
SU 22 / 32	Summe Aufwendungen / Auszahlungen operative Gebarung				0,00	0,00	0,00	0,00	0,00	0,00
SA 0 / SA 1	(0) Nettoergebnis (21 - 22) / (1) Geldfluss operative Gebarung (31 – 32)				71 500,00	69 600,00	97 338,37	71 500,00	69 600,00	97 338,37
SA01	Saldo (01) Haushaltsrücklagen (230 - 240)				0,00	0,00	0,00	0,00	0,00	0,00
SA00	Saldo (00) Nettoergebnis nach Haushaltsrücklagen (Saldo 0 + Saldo 01)				71 500,00	69 600,00	97 338,37			
Investive Gebarung										
SU 33	Summe Einzahlungen investive Gebarung							0,00	0,00	0,00
SU 34	Summe Auszahlungen investive Gebarung							0,00	0,00	0,00
SA2	Saldo (2) Geldfluss aus der Investiven Gebarung (33 – 34)							0,00	0,00	0,00
SA3	Saldo (3) Nettofinanzierungssaldo (Saldo 1 + Saldo 2)							71 500,00	69 600,00	97 338,37
Finanzierungstätigkeit										
SU 35	Summe Einzahlungen aus der Finanzierungstätigkeit							0,00	0,00	0,00
SU 36	Summe Auszahlungen aus der Finanzierungstätigkeit							0,00	0,00	0,00
SA4	Saldo (4) Geldfluss aus der Finanzierungstätigkeit (35 – 36)							0,00	0,00	0,00
SA5	Saldo (5) Geldfluss aus der voranschlagswirksamen Gebarung (Saldo 3 + Saldo 4)							71 500,00	69 600,00	97 338,37
941 Sonstige Finanzzuweisungen nach dem FAG										
941000	Sonstige Finanzzuweisungen nach dem FAG									
Operative Gebarung										
2/941000+860000	FINANZZUWEISUNGEN D.BUNDES N.FAG 21	2121	3121	15	86 300,00	49 000,00	44 636,02	86 300,00	49 000,00	44 636,02
SU 21 / 31	Summe Erträge / Einzahlungen operative Gebarung				86 300,00	49 000,00	44 636,02	86 300,00	49 000,00	44 636,02

	MVAG	VC QU	Ergebnisvoranschlag			Finanzierungsvoranschlag						
			EH	FH	VA 2024	VA 2023	RA 2022	VA 2024	VA 2023	RA 2022		
SU 22 / 32			Summe Aufwendungen / Auszahlungen operative Gebarung			0,00	0,00	0,00	0,00	0,00	0,00	
SA 0 / SA 1			(0) Nettoergebnis (21 - 22) / (1) Geldfluss operative Gebarung (31 - 32)			86 300,00	49 000,00	44 636,02	86 300,00	49 000,00	44 636,02	
SA01			Saldo (01) Haushaltsrücklagen (230 - 240)			0,00	0,00	0,00	0,00	0,00	0,00	
SA00			Saldo (00) Nettoergebnis nach Haushaltsrücklagen (Saldo 0 + Saldo 01)			86 300,00	49 000,00	44 636,02				
Investive Gebarung												
SU 33			Summe Einzahlungen investive Gebarung						0,00	0,00	0,00	
SU 34			Summe Auszahlungen investive Gebarung						0,00	0,00	0,00	
SA2			Saldo (2) Geldfluss aus der Investiven Gebarung (33 - 34)						0,00	0,00	0,00	
SA3			Saldo (3) Nettofinanzierungssaldo (Saldo 1 + Saldo 2)						86 300,00	49 000,00	44 636,02	
Finanzierungstätigkeit												
SU 35			Summe Einzahlungen aus der Finanzierungstätigkeit						0,00	0,00	0,00	
SU 36			Summe Auszahlungen aus der Finanzierungstätigkeit						0,00	0,00	0,00	
SA4			Saldo (4) Geldfluss aus der Finanzierungstätigkeit (35 - 36)						0,00	0,00	0,00	
SA5			Saldo (5) Geldfluss aus der voranschlagswirksamen Gebarung (Saldo 3 + Saldo 4)						86 300,00	49 000,00	44 636,02	
947			Sonstige Zuschüsse der Länder									
947000			Sonstige Zuschüsse der Länder									
Operative Gebarung												
2/947000+861000			2121	3121	15	Transfers von Ländern, Landesfonds und Landeskammern					27 657,01	27 657,01
SU 21 / 31			Summe Erträge / Einzahlungen operative Gebarung			0,00	0,00	27 657,01	0,00	0,00	27 657,01	
SU 22 / 32			Summe Aufwendungen / Auszahlungen operative Gebarung			0,00	0,00	0,00	0,00	0,00	0,00	
SA 0 / SA 1			(0) Nettoergebnis (21 - 22) / (1) Geldfluss operative Gebarung (31 - 32)			0,00	0,00	27 657,01	0,00	0,00	27 657,01	
SA01			Saldo (01) Haushaltsrücklagen (230 - 240)			0,00	0,00	0,00	0,00	0,00	0,00	
SA00			Saldo (00) Nettoergebnis nach Haushaltsrücklagen (Saldo 0 + Saldo 01)			0,00	0,00	27 657,01				
Investive Gebarung												
SU 33			Summe Einzahlungen investive Gebarung						0,00	0,00	0,00	
SU 34			Summe Auszahlungen investive Gebarung						0,00	0,00	0,00	
SA2			Saldo (2) Geldfluss aus der Investiven Gebarung (33 - 34)						0,00	0,00	0,00	
SA3			Saldo (3) Nettofinanzierungssaldo (Saldo 1 + Saldo 2)						0,00	0,00	27 657,01	
Finanzierungstätigkeit												
SU 35			Summe Einzahlungen aus der Finanzierungstätigkeit						0,00	0,00	0,00	
SU 36			Summe Auszahlungen aus der Finanzierungstätigkeit						0,00	0,00	0,00	
SA4			Saldo (4) Geldfluss aus der Finanzierungstätigkeit (35 - 36)						0,00	0,00	0,00	
SA5			Saldo (5) Geldfluss aus der voranschlagswirksamen Gebarung (Saldo 3 + Saldo 4)						0,00	0,00	27 657,01	

		MVAG		VC QU	Ergebnisvoranschlag			Finanzierungsvoranschlag		
		EH	FH		VA 2024	VA 2023	RA 2022	VA 2024	VA 2023	RA 2022
99	Jahresergebnis, Übergabe und Übernahme des Jahresergebnisses, Abwicklung der Vorjahre									
991	Rückersetzte, nicht absetzbare Einnahmen und Ausgaben (sow									
991000	RÜCKERSATZ NICHT ABSETZB.EINN.U.AUSG.									
Operative Gebarung										
2/991000+828000	Rückersätze von Ausgaben	2116	3116	18	500,00	500,00		500,00	500,00	
SU 21 / 31	Summe Erträge / Einzahlungen operative Gebarung				500,00	500,00	0,00	500,00	500,00	0,00
SU 22 / 32	Summe Aufwendungen / Auszahlungen operative Gebarung				0,00	0,00	0,00	0,00	0,00	0,00
SA 0 / SA 1	(0) Nettoergebnis (21 - 22) / (1) Geldfluss operative Gebarung (31 - 32)				500,00	500,00	0,00	500,00	500,00	0,00
SA01	Saldo (01) Haushaltsrücklagen (230 - 240)				0,00	0,00	0,00	0,00	0,00	0,00
SA00	Saldo (00) Nettoergebnis nach Haushaltsrücklagen (Saldo 0 + Saldo 01)				500,00	500,00	0,00			
Investive Gebarung										
SU 33	Summe Einzahlungen investive Gebarung							0,00	0,00	0,00
SU 34	Summe Auszahlungen investive Gebarung							0,00	0,00	0,00
SA2	Saldo (2) Geldfluss aus der Investiven Gebarung (33 - 34)							0,00	0,00	0,00
SA3	Saldo (3) Nettofinanzierungssaldo (Saldo 1 + Saldo 2)							500,00	500,00	0,00
Finanzierungstätigkeit										
SU 35	Summe Einzahlungen aus der Finanzierungstätigkeit							0,00	0,00	0,00
SU 36	Summe Auszahlungen aus der Finanzierungstätigkeit							0,00	0,00	0,00
SA4	Saldo (4) Geldfluss aus der Finanzierungstätigkeit (35 - 36)							0,00	0,00	0,00
SA5	Saldo (5) Geldfluss aus der voranschlagswirksamen Gebarung (Saldo 3 + Saldo 4)							500,00	500,00	0,00
992	Abgänge an Kassenausgaberesten und Ausfälle an Kasseneinn									
992000	AUSFÄLLE VON KASSENRESTEN									
Operative Gebarung										
SU 21 / 31	Summe Erträge / Einzahlungen operative Gebarung				0,00	0,00	0,00	0,00	0,00	0,00
1/992000-691000	Schadensfälle	2225	3225	24	200,00	500,00		200,00	500,00	
SU 22 / 32	Summe Aufwendungen / Auszahlungen operative Gebarung				200,00	500,00	0,00	200,00	500,00	0,00
SA 0 / SA 1	(0) Nettoergebnis (21 - 22) / (1) Geldfluss operative Gebarung (31 - 32)				-200,00	-500,00	0,00	-200,00	-500,00	0,00
SA01	Saldo (01) Haushaltsrücklagen (230 - 240)				0,00	0,00	0,00	0,00	0,00	0,00
SA00	Saldo (00) Nettoergebnis nach Haushaltsrücklagen (Saldo 0 + Saldo 01)				-200,00	-500,00	0,00			
Investive Gebarung										
SU 33	Summe Einzahlungen investive Gebarung							0,00	0,00	0,00
SU 34	Summe Auszahlungen investive Gebarung							0,00	0,00	0,00
SA2	Saldo (2) Geldfluss aus der Investiven Gebarung (33 - 34)							0,00	0,00	0,00
SA3	Saldo (3) Nettofinanzierungssaldo (Saldo 1 + Saldo 2)							-200,00	-500,00	0,00

	MVAG		VC QU	Ergebnisvoranschlag			Finanzierungsvoranschlag		
	EH	FH		VA 2024	VA 2023	RA 2022	VA 2024	VA 2023	RA 2022
Finanzierungstätigkeit									
SU 35			Summe Einzahlungen aus der Finanzierungstätigkeit				0,00	0,00	0,00
SU 36			Summe Auszahlungen aus der Finanzierungstätigkeit				0,00	0,00	0,00
SA4			Saldo (4) Geldfluss aus der Finanzierungstätigkeit (35 – 36)				0,00	0,00	0,00
SA5			Saldo (5) Geldfluss aus der voranschlagswirksamen Gebarung (Saldo 3 + Saldo 4)				-200,00	-500,00	0,00

Haushaltspotential (aufbauend auf der Ergebnisrechnung)

MVAG	Mittelverwendungs- und -aufbringungsgruppen	Mittelaufbringung	Mittelverwendung	Saldo
211	Erträge aus der operativen Verwaltungstätigkeit	2 127 700,00		
212	Erträge aus Transfers	663 500,00		
213	Finanzerträge	4 300,00		
Summe Erträge (SU 21)		2 795 500,00		
2117	Nicht finanzierungswirksame operative Erträge (Auflösung von Rückstellungen und Aktivierte Eigenleistungen)	-40 000,00		
2127	Nicht finanzierungswirksamer Transferertrag (Auflösung von Investitionszuschüssen)	-67 000,00		
2136	Sonstige nicht finanzierungswirksame Finanzerträge (Auflösung von RS Bewertung von Beteiligungen und aktiven Finanzinstrumenten)			
Nicht finanzwirksame Erträge		-107 000,00		
Finanzwirksame Erträge		2 688 500,00		
221	Personalaufwand		859 700,00	
222	Sachaufwand		1 328 500,00	
223	Transferaufwand		881 000,00	
224	Finanzaufwand		5 100,00	
Summe Aufwendungen (SU 22)			3 074 300,00	
2214	Nicht finanzierungswirksamer Personalaufwand (Dotierung RS für Abfertigungen, Jubiläum u. nicht konsumierte Urlaube)		-3 200,00	
2226	Nicht finanzierungswirksamer Sachaufwand (inkl. Abschreibungen, Dotierung von RS Prozess, ausstehende Rechnungen)		-517 400,00	
2237	Nicht finanzierungswirksamer Transferaufwand (Dotierungen von RS f. Pensionen)			
2245	Nicht finanzierungswirksamer Finanzaufwand (Wertberichtigungen zu Finanzinstrumenten, Aufwendungen aus der Bewertung von Beteiligungen)			
Nicht finanzwirksame Aufwendungen			-520 600,00	
Finanzwirksame Aufwendungen			2 553 700,00	
Finanzwirksames Ergebnis		2 688 500,00	2 553 700,00	134 800,00

MVAG	Mittelverwendungs- und -aufbringungsgruppen	Mittelaufbringung	Mittelverwendung	Saldo
332	Einzahlungen aus der Rückzahlung von Darlehen sowie gewährten Vorschüssen (ohne 3325 mit Projektcode - Anzahlungen)			
1141	Vorräte (- Veränderung)			
1142	Gegebene Anzahlungen auf Vorräte (- Veränderung)			
1540	Passive Rechnungsabgrenzung			
	Einzahlungen der Kontengruppe 000-089, die keinem Projekt mit Projektcode 1 zugeordnet sind	210 000,00		
	Einzahlungen der Kontengruppe 30, die keinem Projekt mit Projektcode 1 zugeordnet sind - Erträge der Kontogruppe 80 mit Projektcode 1	25 600,00		
2301	Entnahmen von Rücklagen endfälliger Darlehen (Kontengruppe 893)			
Jährliche wiederkehrende Einzahlungen		235 600,00		
36	Auszahlungen aus der Finanzierungstätigkeit (ohne Projektcode 1)		106 100,00	
2401	Zuweisung an Rücklagen endfälliger Darlehen (Kontengruppe 793)			
342	Auszahlungen aus der Gewährung von Darlehen sowie gewährten Vorschüssen (ohne 3425 mit Projektcode - Anzahlungen)			
1141	Vorräte (+ Veränderung)			
1142	Gegebene Anzahlungen auf Vorräte (+ Veränderung)			
1170	Aktive Rechnungsabgrenzung			
	Auszahlungen (Investitionen) der Kontengruppe 000-083, die keinem Projekt mit Projektcode 1 zugeordnet sind		29 900,00	
Jährliche wiederkehrende Auszahlungen			136 000,00	
	Kontengruppe 871, KT der Ergebnisrechnung, mit Projektcode (BZ)	-314 500,00		
Summe Kapitaltransfers der Ergebnisrechnung		-314 500,00		
Jährliches Haushaltspotential		2 609 600,00	2 689 700,00	-80 100,00
	Jährliches Haushaltspotential	-80 100,00		
	kumuliertes Haushaltspotential zum 31.12.2023 (Vorjahr)	125 000,00		
Verfügbares Haushaltspotential		44 900,00		

MVAG	Mittelverwendungs- und -aufbringungsgruppen	Mittelaufbringung	Mittelverwendung	Saldo
<i>informativ</i>	im verfügbaren Haushaltspotential enthaltene Bedarfszuweisungen zur Liquiditätssteigerung aus Kontogruppe 871, KT der Ergebnisrechnung ohne Projektcode	14 000,00		
<i>informativ</i>	tatsächlicher Liquiditätsbedarf ohne Rücklagenauflösung (Abgang)	-94 100,00		
2401	Zuweisungen an Haushaltsrücklagen (Kontengruppe 794)		2 000,00	
2401	Zuweisungen an Haushaltsrücklagen (Kontengruppe 795)		3 800,00	
Jährliche Aufwände für Rücklagen			5 800,00	
2301	Entnahmen von Haushaltsrücklagen (Kontengruppe 894)			
2301	Entnahmen von Haushaltsrücklagen (Kontengruppe 895)			
Jährliche RL-Erträge f. Investitionen (finanzw.)		0,00		
Endbestand kumuliertes Haushaltspotential		44 900,00	5 800,00	39 100,00
- Zuweisungen und Umbuchungen an investive Vorhaben				0,00
+ Rückführungen und Umbuchungen von investiven Vorhaben				0,00
Endstand kumuliertes Haushaltspotential nach Berücksichtigung von Zuweisungen und Rückführungen investive Vorhaben		44 900,00	5 800,00	39 100,00

Nachweis der Investitionstätigkeit

Vorhaben	Vorhabensbezeichnung	RA Vorjahre	VA 2023	VA 2024	Plan 2025	Plan 2026	Plan 2027	Plan 2028	Plan Gesamt (gerundet)
Konto	Bezeichnung								
2202400	Sonstige Investitionen 2024-2028 (2024 bis 2028)								
	Auszahlungen - Investitionen - Mittelverwendung	0,00	0,00	29 900,00	21 900,00	21 900,00	21 900,00	21 900,00	117 500,00
	Anschaffungs- oder Herstellungskosten	0,00	0,00	29 900,00	21 900,00	21 900,00	21 900,00	21 900,00	117 500,00
1/010000-020000	ANKAUF VON MASCHINEN			1 500,00	1 500,00	1 500,00	1 500,00	1 500,00	7 500,00
1/010000-042000	AMTSAUSSTATTUNG			1 500,00	1 500,00	1 500,00	1 500,00	1 500,00	7 500,00
1/010000-070000	EDV-SOFTWARE			1 500,00	1 500,00	1 500,00	1 500,00	1 500,00	7 500,00
1/032000-070000	Aktivierungsfähige Rechte (immaterielle Vermögenswerte)			5 000,00	5 000,00	5 000,00	5 000,00	5 000,00	25 000,00
1/211000-020000	ANKAUF VON MASCHINEN			1 000,00	1 000,00	1 000,00	1 000,00	1 000,00	5 000,00
1/211000-042000	Amtsausstattung			1 000,00	1 000,00	1 000,00	1 000,00	1 000,00	5 000,00
1/211000-042100	SCHULMÖBEL, LEHRMITTEL			1 000,00	1 000,00	1 000,00	1 000,00	1 000,00	5 000,00
1/240000-020000	Maschinen und maschinelle Anlagen			1 200,00	1 200,00	1 200,00	1 200,00	1 200,00	6 000,00
1/240000-042000	ANSCHAFFUNGEN (MÖBEL)			1 200,00	1 200,00	1 200,00	1 200,00	1 200,00	6 000,00
1/612000-020000	ANKAUF VON MASCHINEN			2 000,00	2 000,00	2 000,00	2 000,00	2 000,00	10 000,00
1/640000-050000	ANKAUF VON VERKEHRSZEICHEN U. - SPIEGELN			1 000,00	1 000,00	1 000,00	1 000,00	1 000,00	5 000,00
1/851000-020000	Anschaffung von Maschinen			11 000,00	3 000,00	3 000,00	3 000,00	3 000,00	23 000,00
1/851000-042000	Amtsausstattung - LABOR			1 000,00	1 000,00	1 000,00	1 000,00	1 000,00	5 000,00
	Einzahlungen - Finanzierung - Mittelaufbringung	0,00	0,00	210 000,00	80 000,00	160 000,00	160 000,00	160 000,00	770 000,00
	Mittel aus Geldfluss aus der operativen Gebarung	0,00	0,00	210 000,00	80 000,00	160 000,00	160 000,00	160 000,00	770 000,00
2/840000+001000	VERKAUF VON GRUNDSTÜCKEN			210 000,00	80 000,00	160 000,00	160 000,00	160 000,00	770 000,00
	Bedarfszuweisungen/KTZ	0,00	0,00	0,00	0,00	0,00	0,00	0,00	0,00
	Haushaltsrücklagen/Zahlungsmittelreserven	0,00	0,00	0,00	0,00	0,00	0,00	0,00	0,00
	Sonstige Kapitaltransfers und Subventionen	0,00	0,00	0,00	0,00	0,00	0,00	0,00	0,00
	Darlehen/Innere Darlehen	0,00	0,00	0,00	0,00	0,00	0,00	0,00	0,00
	Finanzierungsleasing	0,00	0,00	0,00	0,00	0,00	0,00	0,00	0,00
	Veräußerung langfristiges Vermögen und sonstiges	0,00	0,00	0,00	0,00	0,00	0,00	0,00	0,00
Finanzierungsergebnis 2202400		0,00	0,00	180 100,00	58 100,00	138 100,00	138 100,00	138 100,00	652 500,00
	<i>inklusive Vorjahre (gerundet)</i>		0,00	180 100,00	238 200,00	376 300,00	514 400,00	652 500,00	

Vorhaben	Vorhabensbezeichnung	RA Vorjahre	VA 2023	VA 2024	Plan 2025	Plan 2026	Plan 2027	Plan 2028	Plan Gesamt (gerundet)
Konto	Bezeichnung								
1000002	Straßenbau, Beleuchtung u. Straßengeräte (1994 bis 2099)								
	Auszahlungen - Investitionen - Mittelverwendung	470 000,00	440 000,00	300 000,00	50 000,00	50 000,00	50 000,00	50 000,00	1 410 000,00
	Anschaffungs- oder Herstellungskosten	470 000,00	440 000,00	300 000,00	50 000,00	50 000,00	50 000,00	50 000,00	1 410 000,00
5/612000-002000	STRASSENBAU STRASSENBAU, BELEUCHTUNG	90 805,54	440 000,00	300 000,00	50 000,00	50 000,00	50 000,00	50 000,00	1 030 800,00
5/612000-010000	Gebäude und Bauten Buswartehäuschen	20 378,49							20 400,00
5/612000-794001	Zuweisung an zweckgebundene Haushaltsrücklagen	358 815,97							358 800,00
	Einzahlungen - Finanzierung - Mittelaufbringung	470 000,00	440 000,00	300 000,00	50 000,00	50 000,00	50 000,00	50 000,00	1 410 000,00
	Mittel aus Geldfluss aus der operativen Gebarung	0,00	0,00	0,00	0,00	0,00	0,00	0,00	0,00
	Bedarfszuweisungen/KTZ	470 000,00	180 000,00	250 000,00	30 000,00	30 000,00	30 000,00	0,00	990 000,00
6/612000+871000	BEDARFSZUWEISUNG STRASSENBAU, BELEUCHTUNG	470 000,00	180 000,00	250 000,00	30 000,00	30 000,00	30 000,00		990 000,00
	Haushaltsrücklagen/Zahlungsmittelreserven	0,00	260 000,00	50 000,00	20 000,00	20 000,00	20 000,00	50 000,00	420 000,00
6/612000+894001	Entnahmen von zweckgebundenen Haushaltsrücklagen		260 000,00	50 000,00				50 000,00	360 000,00
6/612000+895001	Entnahmen von allgemeinen Haushaltsrücklagen				20 000,00	20 000,00	20 000,00		60 000,00
	Sonstige Kapitaltransfers und Subventionen	0,00	0,00	0,00	0,00	0,00	0,00	0,00	0,00
	Darlehen/Innere Darlehen	0,00	0,00	0,00	0,00	0,00	0,00	0,00	0,00
	Finanzierungsleasing	0,00	0,00	0,00	0,00	0,00	0,00	0,00	0,00
	Veräußerung langfristiges Vermögen und sonstiges	0,00	0,00	0,00	0,00	0,00	0,00	0,00	0,00
Finanzierungsergebnis 1000002		0,00	0,00	0,00	0,00	0,00	0,00	0,00	0,00
	<i>inklusive Vorjahre (gerundet)</i>		0,00	0,00	0,00	0,00	0,00	0,00	

Vorhaben	Vorhabensbezeichnung	RA Vorjahre	VA 2023	VA 2024	Plan 2025	Plan 2026	Plan 2027	Plan 2028	Plan Gesamt (gerundet)
Konto	Bezeichnung								
1000005	Güterwege (2000 bis 2099)								
	Auszahlungen - Investitionen - Mittelverwendung	51 406,70	15 000,00	18 000,00	10 000,00	10 000,00	10 000,00	10 000,00	124 400,00
	Anschaffungs- oder Herstellungskosten	51 406,70	15 000,00	18 000,00	10 000,00	10 000,00	10 000,00	10 000,00	124 400,00
5/710000-002000	Güterwege	51 406,70	15 000,00	18 000,00	10 000,00	10 000,00	10 000,00	10 000,00	124 400,00
	Einzahlungen - Finanzierung - Mittelaufbringung	51 406,70	15 000,00	18 000,00	10 000,00	10 000,00	10 000,00	10 000,00	124 400,00
	Mittel aus Geldfluss aus der operativen Gebarung	0,00	0,00	0,00	0,00	0,00	0,00	0,00	0,00
	Bedarfszuweisungen/KTZ	20 147,78	7 600,00	9 000,00	4 000,00	4 000,00	4 000,00	4 000,00	52 700,00
6/710000+301000	Kapitaltransfers von Ländern, Landesfonds und Landeskammern	10 797,78	3 800,00	4 500,00	2 000,00	2 000,00	2 000,00	2 000,00	27 100,00
6/710000+871000	Bedarfszuweisungen Bund/Land	9 350,00	3 800,00	4 500,00	2 000,00	2 000,00	2 000,00	2 000,00	25 700,00
	Haushaltsrücklagen/Zahlungsmittelreserven	31 258,92	7 400,00	9 000,00	6 000,00	6 000,00	6 000,00	6 000,00	71 700,00
6/710000+895001	Entnahmen von allgemeinen Haushaltsrücklagen	31 258,92	7 400,00	9 000,00	6 000,00	6 000,00	6 000,00	6 000,00	71 700,00
	Sonstige Kapitaltransfers und Subventionen	0,00	0,00	0,00	0,00	0,00	0,00	0,00	0,00
	Darlehen/Innere Darlehen	0,00	0,00	0,00	0,00	0,00	0,00	0,00	0,00
	Finanzierungsleasing	0,00	0,00	0,00	0,00	0,00	0,00	0,00	0,00
	Veräußerung langfristiges Vermögen und sonstiges	0,00	0,00	0,00	0,00	0,00	0,00	0,00	0,00
Finanzierungsergebnis 1000005		0,00	0,00	0,00	0,00	0,00	0,00	0,00	0,00
	<i>inklusive Vorjahre (gerundet)</i>		0,00	0,00	0,00	0,00	0,00	0,00	

Vorhaben	Vorhabensbezeichnung	RA Vorjahre	VA 2023	VA 2024	Plan 2025	Plan 2026	Plan 2027	Plan 2028	Plan Gesamt (gerundet)
Konto	Bezeichnung								
1000006	SPIELPLÄTZE (2022 bis 2099)								
	Auszahlungen - Investitionen - Mittelverwendung	20 000,00	40 000,00	30 000,00	0,00	0,00	0,00	0,00	90 000,00
	Anschaffungs- oder Herstellungskosten	20 000,00	40 000,00	30 000,00	0,00	0,00	0,00	0,00	90 000,00
5/815000-050000	Spielgeräte		40 000,00	30 000,00					70 000,00
5/815000-795001	Zuweisung an allgemeine Haushaltsrücklagen	20 000,00							20 000,00
	Einzahlungen - Finanzierung - Mittelaufbringung	20 000,00	50 000,00	30 000,00	0,00	0,00	0,00	0,00	100 000,00
	Mittel aus Geldfluss aus der operativen Gebarung	0,00	0,00	0,00	0,00	0,00	0,00	0,00	0,00
	Bedarfszuweisungen/KTZ	20 000,00	30 000,00	30 000,00	0,00	0,00	0,00	0,00	80 000,00
6/815000+871000	Kapitaltransfers aus Gemeinde-Bedarfszuweisungsmittel	20 000,00	30 000,00	30 000,00					80 000,00
	Haushaltsrücklagen/Zahlungsmittelreserven	0,00	20 000,00	0,00	0,00	0,00	0,00	0,00	20 000,00
6/815000+895001	Entnahmen von allgemeinen Haushaltsrücklagen		20 000,00						20 000,00
	Sonstige Kapitaltransfers und Subventionen	0,00	0,00	0,00	0,00	0,00	0,00	0,00	0,00
	Darlehen/Innere Darlehen	0,00	0,00	0,00	0,00	0,00	0,00	0,00	0,00
	Finanzierungsleasing	0,00	0,00	0,00	0,00	0,00	0,00	0,00	0,00
	Veräußerung langfristiges Vermögen und sonstiges	0,00	0,00	0,00	0,00	0,00	0,00	0,00	0,00
Finanzierungsergebnis 1000006		0,00	10 000,00	0,00	0,00	0,00	0,00	0,00	10 000,00
	<i>inklusive Vorjahre (gerundet)</i>		10 000,00	10 000,00	10 000,00	10 000,00	10 000,00	10 000,00	

Vorhaben	Vorhabensbezeichnung	RA Vorjahre	VA 2023	VA 2024	Plan 2025	Plan 2026	Plan 2027	Plan 2028	Plan Gesamt (gerundet)
Konto	Bezeichnung								
1000007	NÖ Hauptradroute (2024 bis 2099)								
Auszahlungen - Investitionen - Mittelverwendung		0,00	0,00	100 000,00	0,00	0,00	0,00	0,00	100 000,00
Anschaffungs- oder Herstellungskosten		0,00	0,00	100 000,00	0,00	0,00	0,00	0,00	100 000,00
5/616000-002000	Radwege			100 000,00					100 000,00
Einzahlungen - Finanzierung - Mittelaufbringung		0,00	0,00	100 000,00	0,00	0,00	0,00	0,00	100 000,00
Mittel aus Geldfluss aus der operativen Gebarung		0,00	0,00	0,00	0,00	0,00	0,00	0,00	0,00
Bedarfszuweisungen/KTZ		0,00	0,00	70 000,00	0,00	0,00	0,00	0,00	70 000,00
6/616000+301000	Kapitaltransfers von Ländern, Landesfonds und Landeskammern			70 000,00					70 000,00
Haushaltsrücklagen/Zahlungsmittelreserven		0,00	0,00	30 000,00	0,00	0,00	0,00	0,00	30 000,00
6/616000+895001	Entnahmen von allgemeinen Haushaltsrücklagen			30 000,00					30 000,00
Sonstige Kapitaltransfers und Subventionen		0,00	0,00	0,00	0,00	0,00	0,00	0,00	0,00
Darlehen/Innere Darlehen		0,00	0,00	0,00	0,00	0,00	0,00	0,00	0,00
Finanzierungsleasing		0,00	0,00	0,00	0,00	0,00	0,00	0,00	0,00
Veräußerung langfristiges Vermögen und sonstiges		0,00	0,00	0,00	0,00	0,00	0,00	0,00	0,00
Finanzierungsergebnis 1000007		0,00	0,00	0,00	0,00	0,00	0,00	0,00	0,00
	<i>inklusive Vorjahre (gerundet)</i>		0,00	0,00	0,00	0,00	0,00	0,00	

Vorhaben	Vorhabensbezeichnung	RA Vorjahre	VA 2023	VA 2024	Plan 2025	Plan 2026	Plan 2027	Plan 2028	Plan Gesamt (gerundet)
Konto	Bezeichnung								
1000008	Amtsgebäude Renovierung (2019 bis 2099)								
	Auszahlungen - Investitionen - Mittelverwendung	80 000,00	0,00	0,00	50 000,00	100 000,00	0,00	0,00	230 000,00
	Anschaffungs- oder Herstellungskosten	80 000,00	0,00	0,00	50 000,00	100 000,00	0,00	0,00	230 000,00
5/029100-050100	RENOVIERUNG GEMEINDEGEBÄUDE				50 000,00	100 000,00			150 000,00
5/029100-795001	Zuweisung an allgemeine Haushaltsrücklagen	80 000,00							80 000,00
	Einzahlungen - Finanzierung - Mittelaufbringung	80 000,00	0,00	0,00	50 000,00	100 000,00	0,00	0,00	230 000,00
	Mittel aus Geldfluss aus der operativen Gebarung	0,00	0,00	0,00	0,00	0,00	0,00	0,00	0,00
	Bedarfszuweisungen/KTZ	80 000,00	0,00	0,00	0,00	10 000,00	0,00	0,00	90 000,00
6/029100+871000	BEDARFSZUWEISUNGEN RENOVIERUNG	80 000,00				10 000,00			90 000,00
	Haushaltsrücklagen/Zahlungsmittelreserven	0,00	0,00	0,00	50 000,00	90 000,00	0,00	0,00	140 000,00
6/029100+895001	Entnahmen von allgemeinen Haushaltsrücklagen				50 000,00	90 000,00			140 000,00
	Sonstige Kapitaltransfers und Subventionen	0,00	0,00	0,00	0,00	0,00	0,00	0,00	0,00
	Darlehen/Innere Darlehen	0,00	0,00	0,00	0,00	0,00	0,00	0,00	0,00
	Finanzierungsleasing	0,00	0,00	0,00	0,00	0,00	0,00	0,00	0,00
	Veräußerung langfristiges Vermögen und sonstiges	0,00	0,00	0,00	0,00	0,00	0,00	0,00	0,00
Finanzierungsergebnis 1000008		0,00	0,00	0,00	0,00	0,00	0,00	0,00	0,00
	<i>inklusive Vorjahre (gerundet)</i>		0,00	0,00	0,00	0,00	0,00	0,00	

Vorhaben	Vorhabensbezeichnung	RA Vorjahre	VA 2023	VA 2024	Plan 2025	Plan 2026	Plan 2027	Plan 2028	Plan Gesamt (gerundet)
Konto	Bezeichnung								
1000009	Geräte Bauhof (2024 bis 2099)								
	Auszahlungen - Investitionen - Mittelverwendung	0,00	0,00	40 000,00	0,00	0,00	0,00	0,00	40 000,00
	Anschaffungs- oder Herstellungskosten	0,00	0,00	40 000,00	0,00	0,00	0,00	0,00	40 000,00
	5/820000-020000 Maschinen und maschinelle Anlagen			40 000,00					40 000,00
	Einzahlungen - Finanzierung - Mittelaufbringung	0,00	0,00	40 000,00	0,00	0,00	0,00	0,00	40 000,00
	Mittel aus Geldfluss aus der operativen Gebarung	0,00	0,00	0,00	0,00	0,00	0,00	0,00	0,00
	Bedarfszuweisungen/KTZ	0,00	0,00	0,00	0,00	0,00	0,00	0,00	0,00
	Haushaltsrücklagen/Zahlungsmittelreserven	0,00	0,00	40 000,00	0,00	0,00	0,00	0,00	40 000,00
	6/820000+895001 Entnahmen von allgemeinen Haushaltsrücklagen			40 000,00					40 000,00
	Sonstige Kapitaltransfers und Subventionen	0,00	0,00	0,00	0,00	0,00	0,00	0,00	0,00
	Darlehen/Innere Darlehen	0,00	0,00	0,00	0,00	0,00	0,00	0,00	0,00
	Finanzierungsleasing	0,00	0,00	0,00	0,00	0,00	0,00	0,00	0,00
	Veräußerung langfristiges Vermögen und sonstiges	0,00	0,00	0,00	0,00	0,00	0,00	0,00	0,00
Finanzierungsergebnis 1000009		0,00	0,00	0,00	0,00	0,00	0,00	0,00	0,00
	<i>inklusive Vorjahre (gerundet)</i>		0,00	0,00	0,00	0,00	0,00	0,00	

Vorhaben	Vorhabensbezeichnung	RA Vorjahre	VA 2023	VA 2024	Plan 2025	Plan 2026	Plan 2027	Plan 2028	Plan Gesamt (gerundet)
Konto	Bezeichnung								
1000010	BAUHOF HARINGSEE (2010 bis 2099)								
	Auszahlungen - Investitionen - Mittelverwendung	50 000,00	0,00	0,00	100 000,00	0,00	0,00	0,00	150 000,00
	Anschaffungs- oder Herstellungskosten	50 000,00	0,00	0,00	100 000,00	0,00	0,00	0,00	150 000,00
	5/029200-010000 BAUHOF				100 000,00				100 000,00
	5/029200-795001 Zuweisung an allgemeine Haushaltsrücklagen	50 000,00							50 000,00
	Einzahlungen - Finanzierung - Mittelaufbringung	50 000,00	0,00	0,00	100 000,00	0,00	0,00	0,00	150 000,00
	Mittel aus Geldfluss aus der operativen Gebarung	0,00	0,00	0,00	0,00	0,00	0,00	0,00	0,00
	Bedarfszuweisungen/KTZ	50 000,00	0,00	0,00	70 000,00	0,00	0,00	0,00	120 000,00
	6/029200+871000 Bedarfszuweisungen	50 000,00			70 000,00				120 000,00
	Haushaltsrücklagen/Zahlungsmittelreserven	0,00	0,00	0,00	30 000,00	0,00	0,00	0,00	30 000,00
	6/029200+895001 Entnahmen von allgemeinen Haushaltsrücklagen				30 000,00				30 000,00
	Sonstige Kapitaltransfers und Subventionen	0,00	0,00	0,00	0,00	0,00	0,00	0,00	0,00
	Darlehen/Innere Darlehen	0,00	0,00	0,00	0,00	0,00	0,00	0,00	0,00
	Finanzierungsleasing	0,00	0,00	0,00	0,00	0,00	0,00	0,00	0,00
	Veräußerung langfristiges Vermögen und sonstiges	0,00	0,00	0,00	0,00	0,00	0,00	0,00	0,00
Finanzierungsergebnis 1000010		0,00	0,00	0,00	0,00	0,00	0,00	0,00	0,00
	<i>inklusive Vorjahre (gerundet)</i>		0,00	0,00	0,00	0,00	0,00	0,00	

Vorhaben	Vorhabensbezeichnung	RA Vorjahre	VA 2023	VA 2024	Plan 2025	Plan 2026	Plan 2027	Plan 2028	Plan Gesamt (gerundet)
Konto	Bezeichnung								
1000012	Freiwillige Feuerwehr Feuerwehrrhäuser (2022 bis 2099)								
	Auszahlungen - Investitionen - Mittelverwendung	9 749,24	57 000,00	40 000,00	0,00	0,00	0,00	0,00	106 700,00
	Anschaffungs- oder Herstellungskosten	9 749,24	57 000,00	40 000,00	0,00	0,00	0,00	0,00	106 700,00
	5/163000-042000 Amts-, Betriebs- und Geschäftsausstattung	4 500,00	57 000,00	40 000,00					101 500,00
	5/163000-795001 Zuweisung an allgemeine Haushaltsrücklagen	5 249,24							5 200,00
	Einzahlungen - Finanzierung - Mittelaufbringung	20 000,00	57 000,00	40 000,00	0,00	0,00	0,00	0,00	117 000,00
	Mittel aus Geldfluss aus der operativen Gebarung	0,00	1 200,00	0,00	0,00	0,00	0,00	0,00	1 200,00
	6/163000+829000 Sonstige Erträge		1 200,00						1 200,00
	Bedarfszuweisungen/KTZ	20 000,00	20 000,00	30 000,00	0,00	0,00	0,00	0,00	70 000,00
	6/163000+871000 BEDARFSZUWEISUNGEN	20 000,00	20 000,00	30 000,00					70 000,00
	Haushaltsrücklagen/Zahlungsmittelreserven	0,00	35 800,00	10 000,00	0,00	0,00	0,00	0,00	45 800,00
	6/163000+895001 Entnahmen von allgemeinen Haushaltsrücklagen		35 800,00	10 000,00					45 800,00
	Sonstige Kapitaltransfers und Subventionen	0,00	0,00	0,00	0,00	0,00	0,00	0,00	0,00
	Darlehen/Innere Darlehen	0,00	0,00	0,00	0,00	0,00	0,00	0,00	0,00
	Finanzierungsleasing	0,00	0,00	0,00	0,00	0,00	0,00	0,00	0,00
	Veräußerung langfristiges Vermögen und sonstiges	0,00	0,00	0,00	0,00	0,00	0,00	0,00	0,00
Finanzierungsergebnis 1000012		10 250,76	0,00	0,00	0,00	0,00	0,00	0,00	10 300,00
	<i>inklusive Vorjahre (gerundet)</i>		10 300,00	10 300,00	10 300,00	10 300,00	10 300,00	10 300,00	

Vorhaben	Vorhabensbezeichnung	RA Vorjahre	VA 2023	VA 2024	Plan 2025	Plan 2026	Plan 2027	Plan 2028	Plan Gesamt (gerundet)
Konto	Bezeichnung								
1000017	VOLKSSCHULE HARINGSEE Photovoltaikanl. und Stromspeicher (2023 bis 2099)								
Auszahlungen - Investitionen - Mittelverwendung		0,00	63 000,00	63 000,00	0,00	0,00	0,00	0,00	126 000,00
Anschaffungs- oder Herstellungskosten		0,00	63 000,00	63 000,00	0,00	0,00	0,00	0,00	126 000,00
5/211000-050000	Sonderanlagen Photovoltaik u. Stromspeicher		63 000,00	63 000,00					126 000,00
Einzahlungen - Finanzierung - Mittelaufbringung		0,00	63 000,00	63 000,00	0,00	0,00	0,00	0,00	126 000,00
Mittel aus Geldfluss aus der operativen Gebarung		0,00	0,00	0,00	0,00	0,00	0,00	0,00	0,00
Bedarfszuweisungen/KTZ		0,00	0,00	0,00	0,00	0,00	0,00	0,00	0,00
Haushaltsrücklagen/Zahlungsmittelreserven		0,00	31 500,00	31 500,00	0,00	0,00	0,00	0,00	63 000,00
6/211000+895001	Entnahmen von allgemeinen Haushaltsrücklagen		31 500,00	31 500,00					63 000,00
Sonstige Kapitaltransfers und Subventionen		0,00	31 500,00	31 500,00	0,00	0,00	0,00	0,00	63 000,00
6/211000+300000	Kapitaltransfers von Bund, Bundesfonds und Bundeskammern KIG Förderung		31 500,00	31 500,00					63 000,00
Darlehen/Innere Darlehen		0,00	0,00	0,00	0,00	0,00	0,00	0,00	0,00
Finanzierungsleasing		0,00	0,00	0,00	0,00	0,00	0,00	0,00	0,00
Veräußerung langfristiges Vermögen und sonstiges		0,00	0,00	0,00	0,00	0,00	0,00	0,00	0,00
Finanzierungsergebnis 1000017		0,00	0,00	0,00	0,00	0,00	0,00	0,00	0,00
	<i>inklusive Vorjahre (gerundet)</i>		0,00	0,00	0,00	0,00	0,00	0,00	

Vorhaben	Vorhabensbezeichnung	RA Vorjahre	VA 2023	VA 2024	Plan 2025	Plan 2026	Plan 2027	Plan 2028	Plan Gesamt (gerundet)
Konto	Bezeichnung								
1000019	Rübenplatz Ankauf (2023 bis 2024)								
	Auszahlungen - Investitionen - Mittelverwendung	0,00	0,00	170 000,00	0,00	0,00	0,00	0,00	170 000,00
	Anschaffungs- oder Herstellungskosten	0,00	0,00	170 000,00	0,00	0,00	0,00	0,00	170 000,00
	5/840000-001000 Unbebaute Grundstücke			170 000,00					170 000,00
	Einzahlungen - Finanzierung - Mittelaufbringung	0,00	0,00	170 000,00	0,00	0,00	0,00	0,00	170 000,00
	Mittel aus Geldfluss aus der operativen Gebarung	0,00	0,00	0,00	0,00	0,00	0,00	0,00	0,00
	Bedarfszuweisungen/KTZ	0,00	0,00	0,00	0,00	0,00	0,00	0,00	0,00
	Haushaltsrücklagen/Zahlungsmittelreserven	0,00	0,00	170 000,00	0,00	0,00	0,00	0,00	170 000,00
	6/840000+895001 Entnahmen von allgemeinen Haushaltsrücklagen			170 000,00					170 000,00
	Sonstige Kapitaltransfers und Subventionen	0,00	0,00	0,00	0,00	0,00	0,00	0,00	0,00
	Darlehen/Innere Darlehen	0,00	0,00	0,00	0,00	0,00	0,00	0,00	0,00
	Finanzierungsleasing	0,00	0,00	0,00	0,00	0,00	0,00	0,00	0,00
	Veräußerung langfristiges Vermögen und sonstiges	0,00	0,00	0,00	0,00	0,00	0,00	0,00	0,00
Finanzierungsergebnis 1000019		0,00	0,00	0,00	0,00	0,00	0,00	0,00	0,00
	<i>inklusive Vorjahre (gerundet)</i>		0,00	0,00	0,00	0,00	0,00	0,00	

Vorhaben	Vorhabensbezeichnung	RA Vorjahre	VA 2023	VA 2024	Plan 2025	Plan 2026	Plan 2027	Plan 2028	Plan Gesamt (gerundet)
Konto	Bezeichnung								
1000022	Wasserleitung (2018 bis 2099)								
	Auszahlungen - Investitionen - Mittelverwendung	175 715,75	100 000,00	50 000,00	925 000,00	925 000,00	925 000,00	925 000,00	4 025 700,00
	Anschaffungs- oder Herstellungskosten	175 715,75	100 000,00	50 000,00	925 000,00	925 000,00	925 000,00	925 000,00	4 025 700,00
5/850000-004000	Wasser- und Abwasserbauten und -anlagen WVA BA01	175 715,75	100 000,00	50 000,00	925 000,00	925 000,00	925 000,00	925 000,00	4 025 700,00
	Einzahlungen - Finanzierung - Mittelaufbringung	175 715,75	100 000,00	50 000,00	925 000,00	925 000,00	925 000,00	925 000,00	4 025 700,00
	Mittel aus Geldfluss aus der operativen Gebarung	0,00	0,00	0,00	0,00	0,00	0,00	0,00	0,00
	Bedarfszuweisungen/KTZ	0,00	0,00	0,00	185 000,00	185 000,00	185 000,00	185 000,00	740 000,00
6/850000+301000	Kapitaltransfers von Ländern, Landesfonds und Landeskammern				185 000,00	185 000,00	185 000,00	185 000,00	740 000,00
	Haushaltsrücklagen/Zahlungsmittelreserven	144 378,35	100 000,00	50 000,00	0,00	0,00	0,00	0,00	294 400,00
6/850000+895001	Entnahmen von allgemeinen Haushaltsrücklagen	144 378,35	100 000,00	50 000,00					294 400,00
	Sonstige Kapitaltransfers und Subventionen	31 337,40	0,00	0,00	449 400,00	449 400,00	449 400,00	449 400,00	1 828 900,00
6/850000+300000	Kapitaltransfers von Bund, Bundesfonds und Bundeskammern				185 000,00	185 000,00	185 000,00	185 000,00	740 000,00
6/850000+305000	Kapitaltransfers von Unternehmen (ohne Finanzunternehmen)	31 337,40							31 300,00
6/850000+307000	Kapitaltransfers von privaten Haushalten und privaten Organisationen ohne Erwerbszweck und andere				264 400,00	264 400,00	264 400,00	264 400,00	1 057 600,00
	Darlehen/Innere Darlehen	0,00	0,00	0,00	290 600,00	290 600,00	290 600,00	290 600,00	1 162 400,00
2972/1	Wasserleitungsbau Gemeindegebiet Haringsee				290 600,00	290 600,00	290 600,00	290 600,00	1 162 400,00
	Finanzierungsleasing	0,00	0,00	0,00	0,00	0,00	0,00	0,00	0,00
	Veräußerung langfristiges Vermögen und sonstiges	0,00	0,00	0,00	0,00	0,00	0,00	0,00	0,00
	Finanzierungsergebnis 1000022	0,00	0,00	0,00	0,00	0,00	0,00	0,00	0,00
	<i>inklusive Vorjahre (gerundet)</i>		0,00	0,00	0,00	0,00	0,00	0,00	

Vorhaben	Vorhabensbezeichnung	RA Vorjahre	VA 2023	VA 2024	Plan 2025	Plan 2026	Plan 2027	Plan 2028	Plan Gesamt (gerundet)
Konto	Bezeichnung								
1000023	Photovoltaikanlage Therapiezentrum (2023 bis 2099)								
	Auszahlungen - Investitionen - Mittelverwendung	0,00	27 000,00	27 000,00	0,00	0,00	0,00	0,00	54 000,00
	Anschaffungs- oder Herstellungskosten	0,00	27 000,00	27 000,00	0,00	0,00	0,00	0,00	54 000,00
5/853200-050000	Sonderanlagen Photovoltaikanlage Therapiezentrum		27 000,00	27 000,00					54 000,00
	Einzahlungen - Finanzierung - Mittelaufbringung	0,00	27 000,00	27 000,00	0,00	0,00	0,00	0,00	54 000,00
	Mittel aus Geldfluss aus der operativen Gebarung	0,00	0,00	0,00	0,00	0,00	0,00	0,00	0,00
	Bedarfszuweisungen/KTZ	0,00	0,00	0,00	0,00	0,00	0,00	0,00	0,00
	Haushaltsrücklagen/Zahlungsmittelreserven	0,00	13 500,00	13 500,00	0,00	0,00	0,00	0,00	27 000,00
6/853200+895001	Entnahmen von allgemeinen Haushaltsrücklagen		13 500,00	13 500,00					27 000,00
	Sonstige Kapitaltransfers und Subventionen	0,00	13 500,00	13 500,00	0,00	0,00	0,00	0,00	27 000,00
6/853200+300000	Kapitaltransfers von Bund, Bundesfonds und Bundeskammern KIG Förderung		13 500,00	13 500,00					27 000,00
	Darlehen/Innere Darlehen	0,00	0,00	0,00	0,00	0,00	0,00	0,00	0,00
	Finanzierungsleasing	0,00	0,00	0,00	0,00	0,00	0,00	0,00	0,00
	Veräußerung langfristiges Vermögen und sonstiges	0,00	0,00	0,00	0,00	0,00	0,00	0,00	0,00
Finanzierungsergebnis 1000023		0,00	0,00	0,00	0,00	0,00	0,00	0,00	0,00
	<i>inklusive Vorjahre (gerundet)</i>		0,00	0,00	0,00	0,00	0,00	0,00	

Vorhaben	Vorhabensbezeichnung	RA Vorjahre	VA 2023	VA 2024	Plan 2025	Plan 2026	Plan 2027	Plan 2028	Plan Gesamt (gerundet)
Konto	Bezeichnung								
1000026	RAUMORDNUNG- u. RAUMPLANUNG (2024 bis 2099)								
	Auszahlungen - Investitionen - Mittelverwendung	0,00	0,00	35 000,00	25 000,00	0,00	0,00	0,00	60 000,00
	Anschaffungs- oder Herstellungskosten	0,00	0,00	35 000,00	25 000,00	0,00	0,00	0,00	60 000,00
	5/031000-070000 Bebauungsplan			35 000,00	25 000,00				60 000,00
	Einzahlungen - Finanzierung - Mittelaufbringung	0,00	0,00	35 000,00	25 000,00	0,00	0,00	0,00	60 000,00
	Mittel aus Geldfluss aus der operativen Gebarung	0,00	0,00	0,00	0,00	0,00	0,00	0,00	0,00
	Bedarfszuweisungen/KTZ	0,00	0,00	0,00	0,00	0,00	0,00	0,00	0,00
	Haushaltsrücklagen/Zahlungsmittelreserven	0,00	0,00	35 000,00	25 000,00	0,00	0,00	0,00	60 000,00
	6/031000+895001 Entnahmen von allgemeinen Haushaltsrücklagen			35 000,00	25 000,00				60 000,00
	Sonstige Kapitaltransfers und Subventionen	0,00	0,00	0,00	0,00	0,00	0,00	0,00	0,00
	Darlehen/Innere Darlehen	0,00	0,00	0,00	0,00	0,00	0,00	0,00	0,00
	Finanzierungsleasing	0,00	0,00	0,00	0,00	0,00	0,00	0,00	0,00
	Veräußerung langfristiges Vermögen und sonstiges	0,00	0,00	0,00	0,00	0,00	0,00	0,00	0,00
Finanzierungsergebnis 1000026		0,00	0,00	0,00	0,00	0,00	0,00	0,00	0,00
	<i>inklusive Vorjahre (gerundet)</i>		0,00	0,00	0,00	0,00	0,00	0,00	

Vorhaben	Vorhabensbezeichnung	RA Vorjahre	VA 2023	VA 2024	Plan 2025	Plan 2026	Plan 2027	Plan 2028	Plan Gesamt (gerundet)
Konto	Bezeichnung								
1000027	Baumkataster (2024 bis 2099)								
	Auszahlungen - Investitionen - Mittelverwendung	0,00	0,00	15 000,00	8 000,00	8 000,00	8 000,00	0,00	39 000,00
	Anschaffungs- oder Herstellungskosten	0,00	0,00	15 000,00	8 000,00	8 000,00	8 000,00	0,00	39 000,00
5/520000-042000	Baumkatasterdatenbank			15 000,00	8 000,00	8 000,00	8 000,00		39 000,00
	Einzahlungen - Finanzierung - Mittelaufbringung	0,00	0,00	15 000,00	8 000,00	8 000,00	8 000,00	0,00	39 000,00
	Mittel aus Geldfluss aus der operativen Gebarung	0,00	0,00	0,00	0,00	0,00	0,00	0,00	0,00
	Bedarfszuweisungen/KTZ	0,00	0,00	7 500,00	0,00	0,00	0,00	0,00	7 500,00
6/520000+301000	Kapitaltransfers von Ländern, Landesfonds und Landeskammern			7 500,00					7 500,00
	Haushaltsrücklagen/Zahlungsmittelreserven	0,00	0,00	7 500,00	8 000,00	8 000,00	8 000,00	0,00	31 500,00
6/520000+895001	Entnahmen von allgemeinen Haushaltsrücklagen			7 500,00	8 000,00	8 000,00	8 000,00		31 500,00
	Sonstige Kapitaltransfers und Subventionen	0,00	0,00	0,00	0,00	0,00	0,00	0,00	0,00
	Darlehen/Innere Darlehen	0,00	0,00	0,00	0,00	0,00	0,00	0,00	0,00
	Finanzierungsleasing	0,00	0,00	0,00	0,00	0,00	0,00	0,00	0,00
	Veräußerung langfristiges Vermögen und sonstiges	0,00	0,00	0,00	0,00	0,00	0,00	0,00	0,00
Finanzierungsergebnis 1000027		0,00	0,00	0,00	0,00	0,00	0,00	0,00	0,00
	<i>inklusive Vorjahre (gerundet)</i>		0,00	0,00	0,00	0,00	0,00	0,00	

Salden Finanzierungsergebnisse		RA Vorjahre	VA 2023	VA 2024	Plan 2025	Plan 2026	Plan 2027	Plan 2028	Plan Gesamt (gerundet)
2202400	Sonstige Investitionen 2024-2028 (2024 bis 2028)								
	Auszahlungen - Investitionen - Mittelverwendung	0,00	0,00	29 900,00	21 900,00	21 900,00	21 900,00	21 900,00	117 500,00
	Einzahlungen - Finanzierung - Mittelherkunft	0,00	0,00	210 000,00	80 000,00	160 000,00	160 000,00	160 000,00	770 000,00
		0,00	0,00	180 100,00	58 100,00	138 100,00	138 100,00	138 100,00	652 500,00
	<i>inklusive Vorjahre (gerundet)</i>		0,00	180 100,00	238 200,00	376 300,00	514 400,00	652 500,00	
Saldo Sonstige Investitionen		0,00	0,00	180 100,00	58 100,00	138 100,00	138 100,00	138 100,00	652 500,00
	<i>inklusive Vorjahre (gerundet)</i>		0,00	180 100,00	238 200,00	376 300,00	514 400,00	652 500,00	

Salden Finanzierungsergebnisse		RA Vorjahre	VA 2023	VA 2024	Plan 2025	Plan 2026	Plan 2027	Plan 2028	Plan Gesamt (gerundet)
1000002	Straßenbau, Beleuchtung u. Straßengeräte (1994 bis 2								
	Auszahlungen - Investitionen - Mittelverwendung	470 000,00	440 000,00	300 000,00	50 000,00	50 000,00	50 000,00	50 000,00	1 410 000,00
	Einzahlungen - Finanzierung - Mittelherkunft	470 000,00	440 000,00	300 000,00	50 000,00	50 000,00	50 000,00	50 000,00	1 410 000,00
		0,00	0,00	0,00	0,00	0,00	0,00	0,00	0,00
	<i>inklusive Vorjahre (gerundet)</i>		0,00	0,00	0,00	0,00	0,00	0,00	
1000005	Güterwege (2000 bis 2099)								
	Auszahlungen - Investitionen - Mittelverwendung	51 406,70	15 000,00	18 000,00	10 000,00	10 000,00	10 000,00	10 000,00	124 400,00
	Einzahlungen - Finanzierung - Mittelherkunft	51 406,70	15 000,00	18 000,00	10 000,00	10 000,00	10 000,00	10 000,00	124 400,00
		0,00	0,00	0,00	0,00	0,00	0,00	0,00	0,00
	<i>inklusive Vorjahre (gerundet)</i>		0,00	0,00	0,00	0,00	0,00	0,00	
1000006	SPIELPLÄTZE (2022 bis 2099)								
	Auszahlungen - Investitionen - Mittelverwendung	20 000,00	40 000,00	30 000,00	0,00	0,00	0,00	0,00	90 000,00
	Einzahlungen - Finanzierung - Mittelherkunft	20 000,00	50 000,00	30 000,00	0,00	0,00	0,00	0,00	100 000,00
		0,00	10 000,00	0,00	0,00	0,00	0,00	0,00	10 000,00
	<i>inklusive Vorjahre (gerundet)</i>		10 000,00	10 000,00	10 000,00	10 000,00	10 000,00	10 000,00	
1000007	NÖ Hauptradroute (2024 bis 2099)								
	Auszahlungen - Investitionen - Mittelverwendung	0,00	0,00	100 000,00	0,00	0,00	0,00	0,00	100 000,00
	Einzahlungen - Finanzierung - Mittelherkunft	0,00	0,00	100 000,00	0,00	0,00	0,00	0,00	100 000,00
		0,00	0,00	0,00	0,00	0,00	0,00	0,00	0,00
	<i>inklusive Vorjahre (gerundet)</i>		0,00	0,00	0,00	0,00	0,00	0,00	
1000008	Amtsgebäude Renovierung (2019 bis 2099)								
	Auszahlungen - Investitionen - Mittelverwendung	80 000,00	0,00	0,00	50 000,00	100 000,00	0,00	0,00	230 000,00
	Einzahlungen - Finanzierung - Mittelherkunft	80 000,00	0,00	0,00	50 000,00	100 000,00	0,00	0,00	230 000,00
		0,00	0,00	0,00	0,00	0,00	0,00	0,00	0,00
	<i>inklusive Vorjahre (gerundet)</i>		0,00	0,00	0,00	0,00	0,00	0,00	
1000009	Geräte Bauhof (2024 bis 2099)								
	Auszahlungen - Investitionen - Mittelverwendung	0,00	0,00	40 000,00	0,00	0,00	0,00	0,00	40 000,00
	Einzahlungen - Finanzierung - Mittelherkunft	0,00	0,00	40 000,00	0,00	0,00	0,00	0,00	40 000,00
		0,00	0,00	0,00	0,00	0,00	0,00	0,00	0,00
	<i>inklusive Vorjahre (gerundet)</i>		0,00	0,00	0,00	0,00	0,00	0,00	
1000010	BAUHOF HARINGSEE (2010 bis 2099)								
	Auszahlungen - Investitionen - Mittelverwendung	50 000,00	0,00	0,00	100 000,00	0,00	0,00	0,00	150 000,00
	Einzahlungen - Finanzierung - Mittelherkunft	50 000,00	0,00	0,00	100 000,00	0,00	0,00	0,00	150 000,00
		0,00	0,00	0,00	0,00	0,00	0,00	0,00	0,00
	<i>inklusive Vorjahre (gerundet)</i>		0,00	0,00	0,00	0,00	0,00	0,00	

Salden Finanzierungsergebnisse		RA Vorjahre	VA 2023	VA 2024	Plan 2025	Plan 2026	Plan 2027	Plan 2028	Plan Gesamt (gerundet)
1000012	Freiwillige Feuerwehr Feuerwehrrhäuser (2022 bis 209€								
	Auszahlungen - Investitionen - Mittelverwendung	9 749,24	57 000,00	40 000,00	0,00	0,00	0,00	0,00	106 700,00
	Einzahlungen - Finanzierung - Mittelherkunft	20 000,00	57 000,00	40 000,00	0,00	0,00	0,00	0,00	117 000,00
		10 250,76	0,00	0,00	0,00	0,00	0,00	0,00	10 300,00
	<i>inklusive Vorjahre (gerundet)</i>		10 300,00	10 300,00	10 300,00	10 300,00	10 300,00	10 300,00	
1000017	VOLKSSCHULE HARINGSEE Photovoltaikanl. und Str								
	Auszahlungen - Investitionen - Mittelverwendung	0,00	63 000,00	63 000,00	0,00	0,00	0,00	0,00	126 000,00
	Einzahlungen - Finanzierung - Mittelherkunft	0,00	63 000,00	63 000,00	0,00	0,00	0,00	0,00	126 000,00
		0,00	0,00	0,00	0,00	0,00	0,00	0,00	0,00
	<i>inklusive Vorjahre (gerundet)</i>		0,00	0,00	0,00	0,00	0,00	0,00	
1000019	Rübenplatz Ankauf (2023 bis 2024)								
	Auszahlungen - Investitionen - Mittelverwendung	0,00	0,00	170 000,00	0,00	0,00	0,00	0,00	170 000,00
	Einzahlungen - Finanzierung - Mittelherkunft	0,00	0,00	170 000,00	0,00	0,00	0,00	0,00	170 000,00
		0,00	0,00	0,00	0,00	0,00	0,00	0,00	0,00
	<i>inklusive Vorjahre (gerundet)</i>		0,00	0,00	0,00	0,00	0,00	0,00	
1000022	Wasserleitung (2018 bis 2099)								
	Auszahlungen - Investitionen - Mittelverwendung	175 715,75	100 000,00	50 000,00	925 000,00	925 000,00	925 000,00	925 000,00	4 025 700,00
	Einzahlungen - Finanzierung - Mittelherkunft	175 715,75	100 000,00	50 000,00	925 000,00	925 000,00	925 000,00	925 000,00	4 025 700,00
		0,00	0,00	0,00	0,00	0,00	0,00	0,00	0,00
	<i>inklusive Vorjahre (gerundet)</i>		0,00	0,00	0,00	0,00	0,00	0,00	
1000023	Photovoltaikanlage Therapiezentrum (2023 bis 2099)								
	Auszahlungen - Investitionen - Mittelverwendung	0,00	27 000,00	27 000,00	0,00	0,00	0,00	0,00	54 000,00
	Einzahlungen - Finanzierung - Mittelherkunft	0,00	27 000,00	27 000,00	0,00	0,00	0,00	0,00	54 000,00
		0,00	0,00	0,00	0,00	0,00	0,00	0,00	0,00
	<i>inklusive Vorjahre (gerundet)</i>		0,00	0,00	0,00	0,00	0,00	0,00	
1000026	RAUMORDNUNG- u. RAUMPLANUNG (2024 bis 209€								
	Auszahlungen - Investitionen - Mittelverwendung	0,00	0,00	35 000,00	25 000,00	0,00	0,00	0,00	60 000,00
	Einzahlungen - Finanzierung - Mittelherkunft	0,00	0,00	35 000,00	25 000,00	0,00	0,00	0,00	60 000,00
		0,00	0,00	0,00	0,00	0,00	0,00	0,00	0,00
	<i>inklusive Vorjahre (gerundet)</i>		0,00	0,00	0,00	0,00	0,00	0,00	

Salden Finanzierungsergebnisse		RA Vorjahre	VA 2023	VA 2024	Plan 2025	Plan 2026	Plan 2027	Plan 2028	Plan Gesamt (gerundet)
1000027	Baumkataster (2024 bis 2099)								
	Auszahlungen - Investitionen - Mittelverwendung	0,00	0,00	15 000,00	8 000,00	8 000,00	8 000,00	0,00	39 000,00
	Einzahlungen - Finanzierung - Mittelherkunft	0,00	0,00	15 000,00	8 000,00	8 000,00	8 000,00	0,00	39 000,00
		0,00	0,00	0,00	0,00	0,00	0,00	0,00	0,00
	<i>inklusive Vorjahre (gerundet)</i>		0,00	0,00	0,00	0,00	0,00	0,00	
Saldo Investive Einzelvorhaben		10 250,76	10 000,00	0,00	0,00	0,00	0,00	0,00	20 300,00
	<i>inklusive Vorjahre (gerundet)</i>		20 300,00	20 300,00	20 300,00	20 300,00	20 300,00	20 300,00	
Saldo der gesamten Investitionstätigkeit		10 250,76	10 000,00	180 100,00	58 100,00	138 100,00	138 100,00	138 100,00	672 800,00
	<i>inklusive Vorjahre (gerundet)</i>		20 300,00	200 400,00	258 500,00	396 600,00	534 700,00	672 800,00	

Personaldaten iSd ÖStp (Anlage 4)

Gruppe 1 - gesamt	Dienstverhältnis zu Gemeinde, dienstleistend in einer Dienststelle, bezahlt aus dem Budget von Gemeinde		Personalaufwendungen				
	Köpfe ³⁾	VBÄ ³⁾	davon melden Gemeinden optional				gesamt
Bezüge (Unterklasse 50-52)			Nebengebühren (Unterklasse 56)	Dienstgeberbeiträge (Unterklasse 58)	Weitere Aufwendungen	Kontenklasse 5 ²⁾	
Beamtinnen und Beamte	k.A.	k.A.	0,00				
Vertragsbedienstete	21,00	15,11	669 500,00				
KV-Bedienstete (Kollektivvertrag)	k.A.	k.A.	9 800,00				
Nicht zuordenbar	k.A.	k.A.					
Summe	21,00	15,11	679 300,00	0,00	177 200,00	0,00	856 500,00
darunter (Teilmengen der Gruppe 1)			Länder und Gemeinden melden optional				
	Köpfe ³⁾	VBÄ ³⁾	Bezüge (Unterklasse 50-52)	Nebengebühren (Unterklasse 56)	Dienstgeberbeiträge (Unterklasse 58)	Weitere Aufwendungen	Kontenklasse 5 ²⁾
Musikschullehrerinnen und -lehrer	k.A.	k.A.					
Elementarpädagoginnen und -pädagogen	8,00	6,71					
Bedienstete nicht-ausgliederter Krankenanstalten	k.A.	k.A.					
Lehrlinge	k.A.	k.A.					
Summe	8,00	6,71					

Gruppe 2 - gesamt	Dienstverhältnis zu Gemeinde, nicht dienstleistend bei Gemeinde ¹⁴ , bezahlt aus dem Budget von Gemeinde		Personalaufwendungen				
	Köpfe ³⁾	VBÄ ³⁾	davon melden Gemeinden optional				gesamt
Bezüge (Unterklasse 50-52)			Nebengebühren (Unterklasse 56)	Dienstgeberbeiträge (Unterklasse 58)	Weitere Aufwendungen	Kontenklasse 5 ²⁾	
Beamtinnen und Beamte	k.A.	k.A.					
Vertragsbedienstete	k.A.	k.A.					
Nicht zuordenbar	k.A.	k.A.					
Summe	k.A.	k.A.					

Beamtinnen und Beamte - Pensionistinnen und Pensionisten zum 31.12.2024			
	Köpfe ³⁾	Ø-Pensionshöhe / Mt. ⁴⁾	
Ruhegenussbezieherinnen und -bezieher	1,0	1 400,0	
Hinterbliebene ⁵⁾			
Neue Ruhegenussbezieherinnen und -bezieher im Bezugsjahr 2024			
	Köpfe ³⁾	Ø-Pensionsantrittsalter	Ø-Pensionshöhe / Mt. ⁴⁾
Alterspension ⁶⁾			
Dienstunfähigkeit ⁷⁾			
vorzeitige Pensionierung mit Abschlag ⁸⁾			
vorzeitige Pensionierung ohne Abschlag ⁹⁾			
Pensionierungen gesamt	0,0	0,0	0,0
Gesamter Pensionsaufwand für das Bezugsjahr 2024	0,00		
1) gemäß den Vorgaben in Artikel 14 Abs. 2 lit. c ÖStP 2012 2) Personalrückstellungen und Sachbezüge sind in diese Anlage nicht aufzunehmen 3) Aus Datenschutzgründen wird dieses Feld erst ab 6 betroffenen Personen ausgewiesen 4) Durchschnittspension im Dezember laut Personalstatistik-Festlegungen ohne Sonderzahlungen, ohne Pflegegeld und ohne sonstige Transferleistungen; brutto 5) Witwen-, Witwer-, Waisenversorgungsbezüge und vergleichbare Leistungen 6) Ruhebezüge aufgrund eines Übertritts in den Ruhestand oder einer vergleichbaren Regelung iSd § 13 BDG 1979 7) Ruhebezüge aufgrund einer Ruhestandsversetzung wegen dauernder Dienstunfähigkeit iSd § 14 BDG 1979 8) Ruhebezüge aufgrund einer vorzeitigen Ruhestandsversetzung mit Abschlag iSd §§ 15b, 15c oder 236d BDG 1979 9) Ruhebezüge aufgrund einer vorzeitigen Ruhestandsversetzung ohne Abschlag 10) Inkl. Musikschullehrerinnen und -lehrer sowie Elementarpädagoginnen und -pädagogen 11) Darunter sind Personalgestellungen bei Beteiligungen iSd § 23 VRV 2015 sowie sonstige Personalgestellungen, zB bei anderen Gebietskörperschaften und Körperschaften öffentlichen Rechts zu verstehen.			

Nachweis über Transferzahlungen (Anlage 6a)

Haushaltskonto	Bezeichnung Ansatz	Bezeichnung Post	Summe Einzahlungen	Summe Auszahlungen
Transferzahlungen von/an Bund, Bundesfonds, Bundeskammern				
Gesamtsumme Transferzahlungen von/an Bund, Bundesfonds, Bundeskammern			269 400,00	0,00
Summe Kapitaltransfers			45 000,00	0,00
Summe Transfers			224 400,00	0,00
2/211000+861000	Volksschule	Volksschule Zinsenzuschuss Dachsanierung	4 400,00	
2/240200+861000	TBE-Tagesbetreuungseinrichtung Haringsee	Förderung Personalkosten TBE	25 000,00	
2/690000+861000	VERKEHRSMASSNAHMEN PERSONENBEFÖRDERUNG	Laufende Transferzahlungen "Marchfeld mobil"	5 000,00	
2/851000+860110	Betriebe der Abwasserbeseitigung	Finanzzuweisungen des Bundes KPC Förderung Zinsenzuschuss Forderung 2020	31 900,00	
2/921000+861000	Zwischen Ländern und Gemeinden geteilte Abgaben	Ersatz des Landes für Tourismusabgabe	300,00	
2/940000+861000	Bedarfszuweisungen	Laufende Transferzahlungen von Ländern und Landesfonds	71 500,00	
2/941000+860000	Sonstige Finanzzuweisungen nach dem FAG	FINANZZUWEISUNGEN D.BUNDES N.FAG 21	86 300,00	
6/211000+300000	Volksschule	Kapitaltransfers von Bund, Bundesfonds und Bundeskammern KIG Förderung	31 500,00	
6/853200+300000	ÄRZTEZENTRUM	Kapitaltransfers von Bund, Bundesfonds und Bundeskammern KIG Förderung	13 500,00	
Transferzahlungen von/an Länder, Landesfonds, Landesammern				
Gesamtsumme Transferzahlungen von/an Länder, Landesfonds, Landesammern			374 000,00	263 700,00
Summe Kapitaltransfers			77 500,00	0,00
Summe Transfers			296 500,00	263 700,00
2/240200+861100	TBE-Tagesbetreuungseinrichtung Haringsee	Förderung beitragsfreies Vormittagsbetreuungsangebot	42 000,00	
6/520000+301000	Natur- und Landschaftsschutz	Kapitaltransfers von Ländern, Landesfonds und Landesammern	7 500,00	
6/612000+871000	Gemeindestraßen	BEDARFSZUWEISUNG STRASSENBAU, BELEUCHTUNG	250 000,00	
6/616000+301000	Sonstige Straßen und Wege	Kapitaltransfers von Ländern, Landesfonds und Landesammern	70 000,00	
6/710000+871000	Land- und forstwirtschaftlicher Wegebau	Bedarfszuweisungen Bund/Land	4 500,00	
1/419000-751000	Sonstige Einrichtungen und Maßnahmen	SH-WOHNSTZGEM.BEITRAG		14 000,00
1/419000-751100	Sonstige Einrichtungen und Maßnahmen	SOZ.HILFEBEITRAG N.FINANZKRAFT		205 000,00
1/439000-751000	Sonstige Einrichtungen und Maßnahmen	JUGENDWOHLFAHRTS-UMLAGE		40 000,00
1/510000-751000	Medizinische Bereichsversorgung	BEITRAG AN PENSIONSVERBAND		4 700,00
Transferzahlungen von/an Gemeinden, Gemeindeverbände, Gemeindefonds				
Gesamtsumme Transferzahlungen von/an Gemeinden, Gemeindeverbände, Gemeindefonds			0,00	577 700,00
Summe Kapitaltransfers			0,00	0,00
Summe Transfers			0,00	577 700,00
1/000000-752000	Gewählte Gemeindeorgane	Transfers an Gemeinden, Gemeindeverbände (ohne marktbestimmte Tätigkeit) und Gemeindefonds		23 000,00
1/022000-752000	Standesamt	Beiträge an Verbände		11 700,00
1/212000-752000	Mittelschulen	Schulerhaltungsbeiträge Mittelschule Orth a.d.Donau		142 500,00
1/212000-752100	Mittelschulen	Schulerhaltungsbeiträge Sport-Mittelschule Leopoldsdorf		4 400,00

Haushaltskonto	Bezeichnung Ansatz	Bezeichnung Post	Summe Einzahlungen	Summe Auszahlungen
Transferzahlungen von/an Gemeinden, Gemeindeverbände, Gemeindefonds				
Gesamtsumme Transferzahlungen von/an Gemeinden, Gemeindeverbände, Gemeindefonds			0,00	577 700,00
Summe Kapitaltransfers			0,00	0,00
Summe Transfers			0,00	577 700,00
1/212000-752200	Mittelschulen	Schulerhaltungsbeiträge Mittelschule Lassee		2 100,00
1/213000-752100	Sonderschulen	Schulerhaltungsbeiträge Sonderschule Lassee		7 800,00
1/320000-752000	Ausbildung in Musik und darstellender Kunst	Laufende Transferzahlungen an Gemeinden, -verbände u. -fonds		28 000,00
1/562000-752000	Sprengeleinbeiträge	NÖKAS (ZWECKAUFWAND)		343 000,00
1/562100-752000	Sprengeleinbeiträge 1	NÖKAS (VERWALTUNGSAUFWAND)		100,00
1/631000-752000	Konkurrenzzwässer	BEITRÄGE AN WASSERVERBÄNDE		15 100,00
Transferzahlungen von/an Sozialversicherungsträger				
Gesamtsumme Transferzahlungen von/an Sozialversicherungsträger			0,00	0,00
Summe Kapitaltransfers			0,00	0,00
Summe Transfers			0,00	0,00
Transferzahlungen von/an sonst. Träger des öffentlichen Rechts				
Gesamtsumme Transferzahlungen von/an sonst. Träger des öffentlichen Rechts			0,00	0,00
Summe Kapitaltransfers			0,00	0,00
Summe Transfers			0,00	0,00
Gesamtsumme			643 400,00	841 400,00

Nachweis über Haushaltsrücklagen und Zahlungsmittelreserven
(Anlage 6b)

Haushaltsrücklagen			Rücklagenstand	Zuweisungen	Entnahmen	Rücklagenstand	Zahlungsmittelreserven		
Nr.	Verwendungszweck	Ansatz	31.12.2023			31.12.2024	31.12.2023	31.12.2024	Konto-/Sparbuchnummer
8/9990934/00005	Rücklage Straßenbau - Sparbuch Raika	612000	227 300,00	2 000,00	50 000,00	179 300,00	487 053,98	487 053,98	ZW 905 294905
Zweckgebundene Haushaltsrücklagen			227 300,00	2 000,00	50 000,00	179 300,00	487 053,98	487 053,98	
8/9990935/00001	allgemeine Haushaltsrücklage Raika 4088	851000	250 800,00	1 000,00	92 500,00	159 300,00	386 935,00	386 935,00	ZW 901 295901
8/9990935/00002	Aufschliessungsrücklage Raika 4183	912000	509 100,00	1 000,00	49 000,00	461 100,00	682 350,56	682 350,56	ZW 902 295902
8/9990935/00003	RL aus Grundverkäufen Raika 4089	840000	372 500,00	1 500,00	255 000,00	119 000,00	602 337,43	602 337,43	ZW 903 295903
8/9990935/00004	Rücklage Jugend - Raika 4184	259000	9 200,00	300,00		9 500,00	29 109,06	29 109,06	ZW 904 295904
8/9990935/00005	Eröffnungsrücklage ohne ZMR	912000	9 857 200,00			9 857 200,00			
Allgemeine Haushaltsrücklagen			10 998 800,00	3 800,00	396 500,00	10 606 100,00	1 700 732,05	1 700 732,05	
8/9997935/00001	Haushaltspotenzial Rücklage	980000	125 000,00			125 000,00			
Haushaltspotenzial Rücklage			125 000,00	0,00	0,00	125 000,00	0,00	0,00	
Gesamtsummen			11 351 100,00	5 800,00	446 500,00	10 910 400,00	2 187 786,03	2 187 786,03	

Einzelnachweis über Finanzschulden und Schuldendienst
(Anlage 6c)

Darlehen/Darlehensgeber Verwendung/Staat Aktenzahl	Laufzeit Währung/Zinssatz Ansatz Zinsindikator	Darlehenshöhe Gesamt	Buchwert 31.12.2023	Zugang	Tilgung	Zinsen	Summe Schuldendienst	Schuldendienst- ersätze	Buchwert 31.12.2024	Netto Schuldendienst
1. Darlehen für Investitionszwecke										
1.1. ... von Trägern des öffentlichen Rechts										
1.1.1. ... von Bund, Bundesfonds, Bundeskammern										
1.1.2. ... von Ländern, Landesfonds, Landeskammern										
1.1.3. ... von Gemeinden, Gemeindeverbänden, Gemeindefonds										
1.1.4. ... von Sozialversicherungsträgern										
1.1.5. ... von sonstigen Trägern des öffentlichen Rechts										
1.2. ... von Beteiligungen der Gebietskörperschaft (ohne Finanzunternehmungen)										
1.3. ... von Unternehmen (ohne Beteiligungen und ohne Finanzunternehmungen)										
1.4. ... von Finanzunternehmen										
1.4.1. ... von Finanzunternehmen im Inland										
1403/1 PSK ABWASSERBESEITIGUNG, BA 01/AT 1	1997 - 2024 EUR/0,260% 851000 euribor6m	1 308 111,02	33 500,00		33 500,00	900,00	34 400,00			34 400,00
1404/1 NÖ Landeshypothekenb: ABWASSERBESEITIGUNG, ABA Har.BA 01/AT 00466053902	1997 - 2024 EUR/0,890% 851000 euribor6m	1 308 111,02	32 800,00		32 800,00	1 300,00	34 100,00			34 100,00
1404/2 NÖ Landeshypothekenb: ABWASSERBESEITIGUNG, BA 02 ABA-Haringsee/AT 466077100	2000 - 2025 EUR/0,890% 851000 euribor6m	799 401,18	60 400,00		39 800,00	1 000,00	40 800,00		20 600,00	40 800,00
1.4.2. ... von Finanzunternehmen im Ausland										
1.5. ... von Sonstigen										
Zwischensumme			126 700,00	0,00	106 100,00	3 200,00	109 300,00	0,00	20 600,00	109 300,00
2. Finanzschulden für den laufenden Aufwand										
2.1. ... von Trägern des öffentlichen Rechts										
2.1.1. ... von Bund, Bundesfonds, Bundeskammern										

Darlehen/Darlehensgeber Verwendung/Staat Aktenzahl	Laufzeit Währung/Zinssatz Zinsindikator	Darlehenshöhe Gesamt	Buchwert 31.12.2023	Zugang	Tilgung	Zinsen	Summe Schuldendienst	Schuldendienst- ersätze	Buchwert 31.12.2024	Netto Schuldendienst
2.1.2. ... von Ländern, Landesfonds, Landeskammern										
2.1.3. ... von Gemeinden, Gemeindeverbänden, Gemeindefonds										
2.1.4. ... von Sozialversicherungsträgern										
2.1.5. ... von sonstigen Trägern des öffentlichen Rechts										
2.2. ... von Beteiligungen der Gebietskörperschaft (ohne Finanzunternehmungen)										
2.3. ... von Unternehmen (ohne Beteiligungen und ohne Finanzunternehmungen)										
2.4. ... von Finanzunternehmen										
2.4.1. ... von Finanzunternehmen im Inland										
2.4.2. ... von Finanzunternehmen im Ausland										
2.5. ... von Sonstigen										
Zwischensumme			0,00	0,00	0,00	0,00	0,00	0,00	0,00	0,00
SUMME (1 und 2)			126 700,00	0,00	106 100,00	3 200,00	109 300,00	0,00	20 600,00	109 300,00
Davon ohne Quasi-KG *)			0,00	0,00	0,00	0,00	0,00	0,00	0,00	0,00
Davon Quasi-KG *)			126 700,00	0,00	106 100,00	3 200,00	109 300,00	0,00	20 600,00	109 300,00

*) Quasi-Kapitalgesellschaften außerhalb des Sektors Staat gemäß ESVG (Ansatz 85-89).

Nachweis über haushaltsinterne Vergütungen (Anlage 6f)

Gruppenebene		Erträge	Aufwendungen
0	Vertretungskörper und allgemeine Verwaltung	29 900,00	0,00
1	Öffentliche Ordnung und Sicherheit	0,00	0,00
2	Unterricht, Erziehung, Sport und Wissenschaft	0,00	0,00
3	Kunst, Kultur und Kultus	0,00	0,00
4	Soziale Wohlfahrt und Wohnbauförderung	0,00	0,00
5	Gesundheit	0,00	0,00
6	Straßen- und Wasserbau, Verkehr	0,00	0,00
7	Wirtschaftsförderung	0,00	0,00
8	Dienstleistungen	8 000,00	37 900,00
9	Finanzwirtschaft	0,00	0,00
Summe		37 900,00	37 900,00

Rückstellungsspiegel (Anlage 6q)

Rückstellung	Stand 31.12.2023	Dotierungen (+)	Auflösung inkl. Verbrauch (-)	Stand 31.12.2024
Kurzfristig	0,00	0,00	0,00	0,00
Rückstellungen für Prozesskosten				
Rückstellungen für nicht konsumierte Urlaube				
Rückstellungen für ausstehende Rechnungen				
Sonstige kurzfristige Rückstellungen				
Langfristig	10 000,00	3 200,00	0,00	13 200,00
Rückstellungen für Abfertigungen				
Rückstellungen für Jubiläumswendungen	10 000,00	3 200,00		13 200,00
Rückstellungen für Haftungen				
Rückstellungen für Sanierung von Altlasten				
Rückstellungen für Pensionen (Säule I)				
Sonstige langfristige Rückstellungen				
Gesamtsumme	10 000,00	3 200,00	0,00	13 200,00

Dienstpostenplan
- interne Anlage b

Dienstpostenplan/Stellenplan Voranschlag 2024

Der Dienstpostenplan ist Teil des Voranschlages (§73 NÖ GO/§56 Abs. 3 NÖ STROG/§5 Abs. 1 Z4 VRV 2015).

Die Aufnahme von Bediensteten darf nur erfolgen, wenn ein im Dienstpostenplan vorgesehener Dienstposten frei ist und die Aufnahmeerfordernisse erfüllt sind. (§2 Abs. 4 GVBG/§3 Abs. 1 GBDO).

Dienstpostenplan im Voranschlag 2024							
DZW	Bezeichnung des Dienstzweiges	Anzahl	Entlohnungsgruppe	Funktionsverwendung			
				Anzahl	FGrp	Bezeichnung	Pzlg
71	Verwaltungsfachdienst	1,625	5	1	7*	Amtsleiter	-
56	Gehobener Verwaltungsdienst	0,625	6				
54	Rechnungs- (Buchhaltungs-)dienst	0,75	6				
2	Facharbeiter	2	5				
10	Kraftwagenlenker ohne Lehrabschluß	2	4				
6	Klärfacharbeiter	1	5				
12	Kindergartenhilfsdienst	6,2125	3				
14	Kraftwagenlenker	0,5	3				

*Funktionsdienstposten gem §2 Abs. 2 lit. a)-d) GBDO 1976: Dienstposten des leitenden Gemeindebediensteten

Nachweis Vermögen mit abgeänderter Nutzungsdauer

Konto	Bezeichnung	Nutzungsdauer lt. VRV	Abweichende Nutzungsdauer	Begründung
3/0060001/01206	Gebäude Haupstr. 56	50,0	30,0	Restnutzungsdauer nach Renovierung
3/0440001/01281	BA 100 Kanalkataster	0,0	25,0	lt. Empfehlung IVW3
3/0440001/01320	KT BA 100 Kanalkataster	0,0	25,0	lt. Empfehlung IVW3
4/0440001/01100	Software ab 2018	0,0	4,0	In Anlehnung an die Hardware
4/0440001/01101	Software 2017	0,0	4,0	In Anlehnung an die Hardware
4/0440001/01105	Lizenz Server 2019	0,0	4,0	In Anlehnung an die Hardware
4/0440001/01110	Flächenwidmungsplan 2010	0,0	10,0	lt. Empfehlung IVW3
4/0440001/01111	Flächenwidmungsplan 2011	0,0	10,0	lt. Empfehlung IVW3
4/0440001/01215	Flächenwidmungsplan 2012	0,0	10,0	lt. Empfehlung IVW3
4/0440001/01216	Flächenwidmungsplan 2013	0,0	10,0	lt. Empfehlung IVW3
4/0440001/01217	Flächenwidmungsplan 2014	0,0	10,0	lt. Empfehlung IVW3
4/0440001/01218	Flächenwidmungsplan 2015	0,0	10,0	lt. Empfehlung IVW3
4/0440001/01219	Flächenwidmungsplan 2016	0,0	10,0	lt. Empfehlung IVW3
4/0440001/01220	Flächenwidmungsplan 2017	0,0	10,0	lt. Empfehlung IVW3
4/0440001/01221	Flächenwidmungsplan 2018	0,0	10,0	lt. Empfehlung IVW3
4/0440001/01222	Flächenwidmungsplan 2019	0,0	10,0	lt. Empfehlung IVW3
4/0440001/01223	Flächenwidmungsplan 2020	0,0	10,0	lt. Empfehlung IVW3
4/0440001/01224	Flächenwidmungsplan 2021	0,0	10,0	lt. Empfehlung IVW3
4/0440001/01226	Flächenwidmungsplan 2023	0,0	10,0	lt. Empfehlung IVW3

MFP - Ergebnishaushalt Gesamt 1. Ebene
- interne Vergütungen enthalten

MVAG	Mittelverwendungs- und -aufbringungsgruppen (1. Ebene)	VA 2024	Plan 2025	Plan 2026	Plan 2027	Plan 2028
211	Erträge aus der operativen Verwaltungstätigkeit	2 127 700,00	2 187 900,00	2 225 200,00	2 261 400,00	2 281 900,00
212	Erträge aus Transfers	663 500,00	364 300,00	283 500,00	273 100,00	242 200,00
213	Finanzerträge	4 300,00	3 300,00	3 100,00	2 800,00	2 700,00
21	Summe Erträge	2 795 500,00	2 555 500,00	2 511 800,00	2 537 300,00	2 526 800,00
221	Personalaufwand	859 700,00	903 000,00	943 500,00	984 400,00	1 029 400,00
222	Sachaufwand	1 328 500,00	1 307 300,00	1 232 900,00	1 179 200,00	1 186 200,00
223	Transferaufwand	881 000,00	860 400,00	881 100,00	900 300,00	908 600,00
224	Finanzaufwand	5 100,00	2 400,00	1 900,00	1 900,00	1 900,00
22	Summe Aufwendungen	3 074 300,00	3 073 100,00	3 059 400,00	3 065 800,00	3 126 100,00
SA0	Saldo (0) Nettoergebnis (21 - 22)	-278 800,00	-517 600,00	-547 600,00	-528 500,00	-599 300,00
230	Entnahmen von Haushaltsrücklagen	446 500,00	139 000,00	124 000,00	34 000,00	56 000,00
240	Zuweisungen an Haushaltsrücklagen	5 800,00	4 100,00	3 600,00	3 500,00	3 300,00
SA01	Saldo (01) Haushaltsrücklagen (230 - 240)	0,00	0,00	0,00	0,00	0,00
SA00	Saldo (00) Nettoergebnis nach Haushaltsrücklagen (Saldo 0 + Saldo 01)	161 900,00	-382 700,00	-427 200,00	-498 000,00	-546 600,00

MFP - Ergebnishaushalt Gesamt 1. und 2. Ebene
- interne Vergütungen enthalten

MVAG	Mittelverwendungs- und aufbringungsgruppen (1. und 2. Ebene)	VA 2024	Plan 2025	Plan 2026	Plan 2027	Plan 2028
211	Erträge aus der operativen Verwaltungstätigkeit	2 127 700,00	2 187 900,00	2 225 200,00	2 261 400,00	2 281 900,00
2111	Erträge aus eigenen Abgaben	285 900,00	286 500,00	297 000,00	307 500,00	308 000,00
2112	Erträge aus Ertragsanteilen	1 211 000,00	1 265 000,00	1 290 300,00	1 316 100,00	1 342 000,00
2113	Erträge aus Gebühren	293 600,00	297 400,00	295 300,00	296 200,00	294 200,00
2114	Erträge aus Leistungen	130 300,00	131 000,00	124 500,00	124 500,00	120 500,00
2115	Erträge aus Besitz und wirtschaftlicher Tätigkeit	139 400,00	139 400,00	139 500,00	139 600,00	139 700,00
2116	Erträge aus Veräußerung und sonstige Erträge	27 500,00	28 600,00	28 600,00	27 500,00	27 500,00
2117	Nicht finanzierungswirksame operative Erträge	40 000,00	40 000,00	50 000,00	50 000,00	50 000,00
212	Erträge aus Transfers	663 500,00	364 300,00	283 500,00	273 100,00	242 200,00
2121	Transferertrag von Trägern des öffentlichen Rechts	595 400,00	297 000,00	216 200,00	205 800,00	174 900,00
2122	Transferertrag von Beteiligungen					
2123	Transferertrag von Unternehmen (mit Finanzunternehmen)					
2124	Transferertrag von Haushalten und Organisationen ohne Erwerbscharakter	1 100,00	1 100,00	1 100,00	1 100,00	1 100,00
2125	Transferertrag vom Ausland					
2126	Investitions- und Tilgungszuschüsse zwischen Unternehmungen und Betrieben der Gebietskörperschaft und der Gebietskörperschaft					
2127	Nicht finanzierungswirksamer Transferertrag	67 000,00	66 200,00	66 200,00	66 200,00	66 200,00
213	Finanzerträge	4 300,00	3 300,00	3 100,00	2 800,00	2 700,00
2131	Erträge aus Zinsen	4 300,00	3 300,00	3 100,00	2 800,00	2 700,00
2132	Erträge aus Zinsen aus derivativen Finanzinstrumenten mit und ohne Grundgeschäft					
2133	Erträge aus Gewinnentnahmen von marktbestimmten Betrieben					
2134	Sonstige Finanzerträge					
2135	Erträge aus Dividenden/Gewinnausschüttungen					
2136	Sonstige nicht finanzierungswirksame Finanzerträge					
21	Summe Erträge	2 795 500,00	2 555 500,00	2 511 800,00	2 537 300,00	2 526 800,00
221	Personalaufwand	859 700,00	903 000,00	943 500,00	984 400,00	1 029 400,00
2211	Personalaufwand (Bezüge, Nebengebühren, Mehrleistungen)	679 300,00	714 400,00	747 500,00	781 200,00	819 100,00
2212	Gesetzlicher und freiwilliger Sozialaufwand	177 200,00	184 900,00	192 100,00	199 500,00	206 400,00
2213	Sonstiger Personalaufwand					
2214	Nicht finanzierungswirksamer Personalaufwand	3 200,00	3 700,00	3 900,00	3 700,00	3 900,00
222	Sachaufwand	1 328 500,00	1 307 300,00	1 232 900,00	1 179 200,00	1 186 200,00
2221	Gebrauchs- und Verbrauchsgüter, Handelswaren	134 500,00	132 600,00	132 700,00	131 800,00	132 400,00
2222	Verwaltungs- und Betriebsaufwand	223 000,00	225 900,00	228 900,00	230 900,00	232 500,00

MVAG	Mittelverwendungs- und aufbringungsgruppen (1. und 2. Ebene)	VA 2024	Plan 2025	Plan 2026	Plan 2027	Plan 2028
2223	Leasing- und Mietaufwand	6 000,00	6 000,00	6 000,00	6 000,00	6 000,00
2224	Instandhaltung	80 800,00	75 300,00	75 300,00	75 300,00	75 300,00
2225	Sonstiger Sachaufwand	366 800,00	368 800,00	355 300,00	364 300,00	373 500,00
2226	Nicht finanzierungswirksamer Sachaufwand	517 400,00	498 700,00	434 700,00	370 900,00	366 500,00
223	Transferaufwand	881 000,00	860 400,00	881 100,00	900 300,00	908 600,00
2231	Transferaufwand an Träger des öffentlichen Rechts	858 100,00	837 400,00	858 000,00	877 100,00	885 300,00
2232	Transferaufwand an Beteiligungen					
2233	Transferaufwand an Unternehmen (mit Finanzunternehmen)					
2234	Transferaufwand an Haushalte und Organisationen ohne Erwerbscharakter	22 900,00	23 000,00	23 100,00	23 200,00	23 300,00
2235	Transferaufwand an das Ausland					
2236	Investitions- und Tilgungszuschüsse zwischen Unternehmungen und Betrieben der Gebietskörperschaft und der Gebietskörperschaft					
2237	Nicht finanzierungswirksamer Transferaufwand					
224	Finanzaufwand	5 100,00	2 400,00	1 900,00	1 900,00	1 900,00
2241	Aufwendungen für Zinsen	3 200,00	500,00			
2242	Zinsen und sonstige Aufwendungen aus derivativen Finanzinstrumenten mit und ohne Grundgeschäft					
2243	Gewinnentnahmen von Unternehmungen und marktbestimmten Betrieben der Gebietskörperschaft (innerhalb der Gebietskörperschaft)					
2244	Sonstiger Finanzaufwand	1 900,00	1 900,00	1 900,00	1 900,00	1 900,00
2245	Nicht finanzierungswirksamer Finanzaufwand					
22	Summe Aufwendungen	3 074 300,00	3 073 100,00	3 059 400,00	3 065 800,00	3 126 100,00
SA0	Saldo (0) Nettoergebnis (21 - 22)	-278 800,00	-517 600,00	-547 600,00	-528 500,00	-599 300,00
230	Entnahmen von Haushaltsrücklagen	446 500,00	139 000,00	124 000,00	34 000,00	56 000,00
2301	Entnahmen von Haushaltsrücklagen	446 500,00	139 000,00	124 000,00	34 000,00	56 000,00
240	Zuweisungen an Haushaltsrücklagen	5 800,00	4 100,00	3 600,00	3 500,00	3 300,00
2401	Zuweisungen an Haushaltsrücklagen	5 800,00	4 100,00	3 600,00	3 500,00	3 300,00
SA01	Saldo (01) Haushaltsrücklagen (230 - 240)	0,00	0,00	0,00	0,00	0,00
SA00	Saldo (00) Nettoergebnis nach Haushaltsrücklagen (Saldo 0 + Saldo 01)	161 900,00	-382 700,00	-427 200,00	-498 000,00	-546 600,00

MFP - Finanzierungshaushalt Gesamt 1. Ebene
- interne Vergütungen enthalten

MVAG	Mittelverwendungs- und -aufbringungsgruppen (1. Ebene)	VA 2024	Plan 2025	Plan 2026	Plan 2027	Plan 2028
OPERATIVE GEBARUNG						
311	Einzahlungen aus operativer Verwaltungstätigkeit	2 087 700,00	2 147 900,00	2 175 200,00	2 211 400,00	2 231 900,00
312	Einzahlungen aus Transfers	596 500,00	298 100,00	217 300,00	206 900,00	176 000,00
313	Einzahlungen aus Finanzerträgen	4 300,00	3 300,00	3 100,00	2 800,00	2 700,00
31	Summe Einzahlungen operative Gebarung	2 688 500,00	2 449 300,00	2 395 600,00	2 421 100,00	2 410 600,00
321	Auszahlungen aus Personalaufwand	856 500,00	899 300,00	939 600,00	980 700,00	1 025 500,00
322	Auszahlungen aus Sachaufwand	811 100,00	808 600,00	798 200,00	808 300,00	819 700,00
323	Auszahlungen aus Transfers	875 100,00	854 500,00	875 200,00	894 400,00	902 700,00
324	Auszahlungen aus Finanzaufwand	5 100,00	2 400,00	1 900,00	1 900,00	1 900,00
32	Summe Auszahlungen operative Gebarung	2 547 800,00	2 564 800,00	2 614 900,00	2 685 300,00	2 749 800,00
SA1	Saldo (1) Geldfluss aus der operativen Gebarung (31 – 32)	140 700,00	-115 500,00	-219 300,00	-264 200,00	-339 200,00
INVESTIVE GEBARUNG						
331	Einzahlungen aus der Investitionstätigkeit	210 000,00	80 000,00	160 000,00	160 000,00	160 000,00
332	Einzahlungen aus der Rückzahlung von Darlehen sowie gewährten Vorschüssen					
333	Einzahlungen aus Kapitaltransfers	152 600,00	658 200,00	654 800,00	654 400,00	651 400,00
33	Summe Einzahlungen investive Gebarung	362 600,00	738 200,00	814 800,00	814 400,00	811 400,00
341	Auszahlungen aus der Investitionstätigkeit	917 900,00	1 189 900,00	1 114 900,00	1 014 900,00	1 006 900,00
342	Auszahlungen aus der Gewährung von Darlehen sowie gewährten Vorschüssen					
343	Auszahlungen aus Kapitaltransfers	5 900,00	5 900,00	5 900,00	5 900,00	5 900,00
34	Summe Auszahlungen investive Gebarung	923 800,00	1 195 800,00	1 120 800,00	1 020 800,00	1 012 800,00
SA2	Saldo (2) Geldfluss aus der investiven Gebarung (33 – 34)	-561 200,00	-457 600,00	-306 000,00	-206 400,00	-201 400,00
SA3	Saldo (3) Nettofinanzierungssaldo (Saldo 1 + Saldo 2)	-420 500,00	-573 100,00	-525 300,00	-470 600,00	-540 600,00

MVAG	Mittelverwendungs- und -aufbringungsgruppen (1. Ebene)	VA 2024	Plan 2025	Plan 2026	Plan 2027	Plan 2028
FINANZIERUNGSTÄTIGKEIT						
351	Einzahlungen aus der Aufnahme von Finanzschulden		290 600,00	290 600,00	290 600,00	290 600,00
353	Einzahlungen infolge eines Kapitaltausches bei derivativen Finanzinstrumenten mit Grundgeschäft					
355	Einzahlungen aus dem Abgang von Finanzinstrumenten					
35	Summe Einzahlungen aus der Finanzierungstätigkeit	0,00	290 600,00	290 600,00	290 600,00	290 600,00
361	Auszahlungen aus der Tilgung von Finanzschulden	106 100,00	20 600,00			
363	Auszahlungen infolge eines Kapitaltausches bei derivativen Finanzinstrumenten mit Grundgeschäft					
365	Auszahlungen für den Erwerb von Finanzinstrumenten					
36	Summe Auszahlungen aus der Finanzierungstätigkeit	106 100,00	20 600,00	0,00	0,00	0,00
SA4	Saldo (4) Geldfluss aus der Finanzierungstätigkeit (35 – 36)	-106 100,00	270 000,00	290 600,00	290 600,00	290 600,00
SA5	Saldo (5) Geldfluss aus der voranschlagswirksamen Gebarung (Saldo 3 + Saldo 4)	-526 600,00	-303 100,00	-234 700,00	-180 000,00	-250 000,00

MFP - Finanzierungshaushalt Gesamt 1. und 2. Ebene
- interne Vergütungen enthalten

MVAG	Mittelverwendungs- und aufbringungsgruppen (1. und 2. Ebene)	VA 2024	Plan 2025	Plan 2026	Plan 2027	Plan 2028
311	Einzahlungen aus operativer Verwaltungstätigkeit	2 087 700,00	2 147 900,00	2 175 200,00	2 211 400,00	2 231 900,00
3111	Einzahlungen aus eigenen Abgaben	285 900,00	286 500,00	297 000,00	307 500,00	308 000,00
3112	Einzahlungen aus Ertragsanteilen	1 211 000,00	1 265 000,00	1 290 300,00	1 316 100,00	1 342 000,00
3113	Einzahlungen aus Gebühren	293 600,00	297 400,00	295 300,00	296 200,00	294 200,00
3114	Einzahlungen aus Leistungen	130 300,00	131 000,00	124 500,00	124 500,00	120 500,00
3115	Einzahlungen aus Besitz und wirtschaftlicher Tätigkeit	139 400,00	139 400,00	139 500,00	139 600,00	139 700,00
3116	Einzahlungen aus Veräußerung von geringwertigen Wirtschaftsgütern (GWG) und sonstige Einzahlungen	27 500,00	28 600,00	28 600,00	27 500,00	27 500,00
312	Einzahlungen aus Transfers	596 500,00	298 100,00	217 300,00	206 900,00	176 000,00
3121	Transferzahlungen von Trägern des öffentlichen Rechts	595 400,00	297 000,00	216 200,00	205 800,00	174 900,00
3122	Transferzahlungen von Beteiligungen					
3123	Transferzahlungen von Unternehmen (inkl. Finanzunternehmen)					
3124	Transferzahlungen von Haushalten und Organisationen ohne Erwerbscharakter	1 100,00	1 100,00	1 100,00	1 100,00	1 100,00
3125	Transferzahlungen vom Ausland					
3126	Investitions- und Tilgungszuschüsse zwischen Unternehmungen und Betrieben der Gebietskörperschaft und der Gebietskörperschaft					
313	Einzahlungen aus Finanzerträgen	4 300,00	3 300,00	3 100,00	2 800,00	2 700,00
3131	Einzahlungen aus Zinserträgen	4 300,00	3 300,00	3 100,00	2 800,00	2 700,00
3132	Einzahlungen aus Zinsen aus derivativen Finanzinstrumenten mit und ohne Grundgeschäft					
3133	Einzahlungen aus Gewinnentnahmen von marktbestimmten Betrieben					
3134	Sonstige Einzahlungen aus Finanzerträgen					
3135	Einzahlungen aus Dividenden/Gewinnausschüttungen					
31	Summe Einzahlungen operative Gebarung	2 688 500,00	2 449 300,00	2 395 600,00	2 421 100,00	2 410 600,00
321	Auszahlungen aus Personalaufwand	856 500,00	899 300,00	939 600,00	980 700,00	1 025 500,00
3211	Auszahlungen für Personalaufwand (Bezüge, Nebengebühren, und Mehrleistungsvergütungen)	679 300,00	714 400,00	747 500,00	781 200,00	819 100,00
3212	Auszahlungen für gesetzliche und freiwillige Sozialaufwendungen	177 200,00	184 900,00	192 100,00	199 500,00	206 400,00
3213	Auszahlungen aus sonstigem Personalaufwand					
322	Auszahlungen aus Sachaufwand	811 100,00	808 600,00	798 200,00	808 300,00	819 700,00
3221	Auszahlungen für Gebrauchs- und Verbrauchsgüter, Handelswaren	134 500,00	132 600,00	132 700,00	131 800,00	132 400,00
3222	Auszahlungen für Verwaltungs- und Betriebsaufwand	223 000,00	225 900,00	228 900,00	230 900,00	232 500,00
3223	Auszahlungen für Leasing- und Mietaufwand	6 000,00	6 000,00	6 000,00	6 000,00	6 000,00
3224	Auszahlungen für Instandhaltung	80 800,00	75 300,00	75 300,00	75 300,00	75 300,00
3225	Sonstige Auszahlungen aus Sachaufwand	366 800,00	368 800,00	355 300,00	364 300,00	373 500,00
3226	Auszahlungen aus der Inanspruchnahme von Haftungen					

MVAG	Mittelverwendungs- und aufbringungsgruppen (1. und 2. Ebene)	VA 2024	Plan 2025	Plan 2026	Plan 2027	Plan 2028
323	Auszahlungen aus Transfers	875 100,00	854 500,00	875 200,00	894 400,00	902 700,00
3231	Transferzahlungen an Träger des öffentlichen Rechts	853 600,00	832 900,00	853 500,00	872 600,00	880 800,00
3232	Transferzahlungen an Beteiligungen					
3233	Transferzahlungen an Unternehmen (inkl. Finanzunternehmen)					
3234	Transferzahlungen an Haushalte und Organisationen ohne Erwerbscharakter	21 500,00	21 600,00	21 700,00	21 800,00	21 900,00
3235	Transferzahlungen an das Ausland					
3236	Investitions- und Tilgungszuschüsse zwischen Unternehmungen und Betrieben der Gebietskörperschaft und der Gebietskörperschaft					
324	Auszahlungen aus Finanzaufwand	5 100,00	2 400,00	1 900,00	1 900,00	1 900,00
3241	Auszahlungen für Zinsen	3 200,00	500,00			
3242	Auszahlungen für Zinsen aus derivativen Finanzinstrumenten mit und ohne Grundgeschäft					
3243	Auszahlungen aus Gewinnentnahmen von marktbestimmten Betrieben					
3244	Sonstige Auszahlungen aus Finanzaufwendungen	1 900,00	1 900,00	1 900,00	1 900,00	1 900,00
32	Summe Auszahlungen operative Gebarung	2 547 800,00	2 564 800,00	2 614 900,00	2 685 300,00	2 749 800,00
SA1	Saldo (1) Geldfluss aus der operativen Gebarung (31 – 32)	140 700,00	-115 500,00	-219 300,00	-264 200,00	-339 200,00
331	Einzahlungen aus der Investitionstätigkeit	210 000,00	80 000,00	160 000,00	160 000,00	160 000,00
3311	Einzahlungen aus der Veräußerung von immateriellem Vermögen					
3312	Einzahlungen aus der Veräußerung von Grundstücken und Grundstückeinrichtungen	210 000,00	80 000,00	160 000,00	160 000,00	160 000,00
3313	Einzahlungen aus der Veräußerung von Gebäuden und Bauten					
3314	Einzahlungen aus der Veräußerung von technischen Anlagen, Fahrzeugen und Maschinen					
3315	Einzahlungen aus der Veräußerung von Amts-, Betriebs- und Geschäftsausstattung					
3316	Einzahlungen aus der Veräußerung von Kulturgütern					
3317	Einzahlungen aus der Veräußerung von Beteiligungen					
3318	Einzahlungen aus der Veräußerung von kofinanzierten Schutzbauten					
332	Einzahlungen aus der Rückzahlung von Darlehen sowie gewährten Vorschüssen	0,00	0,00	0,00	0,00	0,00
3321	Einzahlungen aus Darlehen an Träger des öffentlichen Rechts					
3322	Einzahlungen aus Darlehen an Beteiligungen					
3323	Einzahlungen aus Darlehen an Unternehmen und Haushalte					
3325	Einzahlungen aus Vorschüssen und Anzahlungen					
333	Einzahlungen aus Kapitaltransfers	152 600,00	658 200,00	654 800,00	654 400,00	651 400,00
3331	Kapitaltransferzahlungen von Trägern des öffentlichen Rechts	137 600,00	378 800,00	375 400,00	375 000,00	372 000,00
3332	Kapitaltransferzahlungen von Beteiligungen					
3333	Kapitaltransferzahlungen von Unternehmen					
3334	Kapitaltransferzahlungen von Haushalten und Organisationen ohne Erwerbscharakter	15 000,00	279 400,00	279 400,00	279 400,00	279 400,00

MVAG	Mittelverwendungs- und aufbringungsgruppen (1. und 2. Ebene)	VA 2024	Plan 2025	Plan 2026	Plan 2027	Plan 2028
3335	Kapitaltransferzahlungen vom Ausland					
33	Summe Einzahlungen investive Gebarung	362 600,00	738 200,00	814 800,00	814 400,00	811 400,00
341	Auszahlungen aus der Investitionstätigkeit	917 900,00	1 189 900,00	1 114 900,00	1 014 900,00	1 006 900,00
3411	Auszahlungen für den Erwerb von immateriellem Vermögen	41 500,00	31 500,00	6 500,00	6 500,00	6 500,00
3412	Auszahlungen für den Erwerb von Grundstücken und Grundstückseinrichtungen	759 000,00	1 036 000,00	1 086 000,00	986 000,00	986 000,00
3413	Auszahlungen für den Erwerb von Gebäuden und Bauten		100 000,00			
3414	Auszahlungen für den Erwerb von technischen Anlagen, Fahrzeugen und Maschinen	56 700,00	8 700,00	8 700,00	8 700,00	8 700,00
3415	Auszahlungen für den Erwerb von Amts-, Betriebs- und Geschäftsausstattung	60 700,00	13 700,00	13 700,00	13 700,00	5 700,00
3416	Auszahlungen für den Erwerb von Kulturgütern					
3417	Auszahlungen für den Erwerb von Beteiligungen					
3418	Auszahlungen für den Erwerb von kofinanzierten Schutzbauten					
342	Auszahlungen aus der Gewährung von Darlehen sowie gewährten Vorschüssen	0,00	0,00	0,00	0,00	0,00
3421	Auszahlungen von Darlehen an Träger des öffentlichen Rechts					
3422	Auszahlungen von Darlehen an Beteiligungen					
3423	Auszahlungen von Darlehen an Unternehmen und Haushalte					
3425	Auszahlungen von Vorschüssen und Anzahlungen					
343	Auszahlungen aus Kapitaltransfers	5 900,00	5 900,00	5 900,00	5 900,00	5 900,00
3431	Kapitaltransferzahlungen an Träger des öffentlichen Rechts	4 500,00	4 500,00	4 500,00	4 500,00	4 500,00
3432	Kapitaltransferzahlungen an Beteiligungen					
3433	Kapitaltransferzahlungen an Unternehmen (Finanzunternehmen)					
3434	Kapitaltransferzahlungen an Haushalte und Organisationen ohne Erwerbscharakter	1 400,00	1 400,00	1 400,00	1 400,00	1 400,00
3435	Kapitaltransferzahlungen an das Ausland					
34	Summe Auszahlungen investive Gebarung	923 800,00	1 195 800,00	1 120 800,00	1 020 800,00	1 012 800,00
SA2	Saldo (2) Geldfluss aus der investiven Gebarung (33 – 34)	-561 200,00	-457 600,00	-306 000,00	-206 400,00	-201 400,00
SA3	Saldo (3) Nettofinanzierungssaldo (Saldo 1 + Saldo 2)	-420 500,00	-573 100,00	-525 300,00	-470 600,00	-540 600,00
351	Einzahlungen aus der Aufnahme von Finanzschulden	0,00	290 600,00	290 600,00	290 600,00	290 600,00
3511	Einzahlungen aus empfangenen Darlehen von öffentlichen Körperschaften und Rechtsträgern					
3512	Einzahlungen aus empfangenen Darlehen von Beteiligungen					
3513	Einzahlungen aus empfangenen Darlehen von Unternehmen und privaten Haushalten					
3514	Einzahlungen aus Finanzschulden (Finanzunternehmen)		290 600,00	290 600,00	290 600,00	290 600,00
3515	Einzahlungen aus Aufnahmen von Leasingverbindlichkeiten					
353	Einzahlungen infolge eines Kapitaltausches bei derivativen Finanzinstrumenten mit Grundgeschäft	0,00	0,00	0,00	0,00	0,00

MVAG	Mittelverwendungs- und aufbringungsgruppen (1. und 2. Ebene)	VA 2024	Plan 2025	Plan 2026	Plan 2027	Plan 2028
3530	Einzahlungen infolge eines Kapitaltausches bei derivativen Finanzinstrumenten mit Grundgeschäft					
355	Einzahlungen aus dem Abgang von Finanzinstrumenten	0,00	0,00	0,00	0,00	0,00
3550	Einzahlungen aus dem Abgang von Finanzinstrumenten					
35	Summe Einzahlungen aus der Finanzierungstätigkeit	0,00	290 600,00	290 600,00	290 600,00	290 600,00
361	Auszahlungen aus der Tilgung von Finanzschulden	106 100,00	20 600,00	0,00	0,00	0,00
3611	Auszahlungen aus empfangenen Darlehen von öffentlichen Körperschaften und Rechtsträgern					
3612	Auszahlungen aus empfangenen Darlehen von Beteiligungen					
3613	Auszahlungen aus empfangenen Darlehen von Unternehmen und privaten Haushalten					
3614	Auszahlungen aus Finanzschulden	106 100,00	20 600,00			
3615	Auszahlungen aus Rückzahlungen von Leasingverbindlichkeiten					
363	Auszahlungen infolge eines Kapitaltausches bei derivativen Finanzinstrumenten mit Grundgeschäft	0,00	0,00	0,00	0,00	0,00
3630	Auszahlungen infolge eines Kapitaltausches bei derivativen Finanzinstrumenten mit Grundgeschäft					
365	Auszahlungen für den Erwerb von Finanzinstrumenten	0,00	0,00	0,00	0,00	0,00
3650	Auszahlungen für den Erwerb von Finanzinstrumenten					
36	Summe Auszahlungen aus der Finanzierungstätigkeit	106 100,00	20 600,00	0,00	0,00	0,00
SA4	Saldo (4) Geldfluss aus der Finanzierungstätigkeit (35 – 36)	-106 100,00	270 000,00	290 600,00	290 600,00	290 600,00
SA5	Saldo (5) Geldfluss aus der voranschlagswirksamen Gebarung (Saldo 3 + Saldo 4)	-526 600,00	-303 100,00	-234 700,00	-180 000,00	-250 000,00

MFP - Schuldenentwicklung

Bezeichnung	VA 2024	Plan 2025	Plan 2026	Plan 2027	Plan 2028
Gesamte Schulden					
Buchwert 01.01.	126.700	20.600	290.600	581.200	871.800
Zugang		290.600	290.600	290.600	290.600
Tilgung	106.100	20.600			
Buchwert 31.12.	20.600	290.600	581.200	871.800	1.162.400
Zinsen	3.200	500			
Ersätze					
Gesamt-Schuldendienst	109.300	21.100	0	0	0
nicht Maastricht-relevante Schulden					
Buchwert 01.01.	126.700	20.600	290.600	581.200	871.800
Zugang		290.600	290.600	290.600	290.600
Tilgung	106.100	20.600			
Buchwert 31.12.	20.600	290.600	581.200	871.800	1.162.400
Zinsen	3.200	500			
Ersätze					
Gesamt-Schuldendienst	109.300	21.100	0	0	0
Maastricht-relevante Schulden					
Buchwert 01.01.	0	0	0	0	0
Zugang					
Tilgung					
Buchwert 31.12.	0	0	0	0	0
Zinsen					
Ersätze					
Gesamt-Schuldendienst	0	0	0	0	0

Seite	Inhalt
7	Vorbericht
19	Ergebnishaushalt Gesamt 1. Ebene (Anlage 1a) - interne Vergütungen enthalten
23	Ergebnishaushalt Gesamt 1. und 2. Ebene (Anlage 1a) - interne Vergütungen enthalten
27	Finanzierungshaushalt Gesamt 1. Ebene (Anlage 1b) - bereinigt um interne Vergütungen
31	Finanzierungshaushalt Gesamt 1. und 2. Ebene (Anlage 1b) - interne Vergütungen enthalten
37	Ergebnishaushalt Bereichsbudget 1. und 2. Ebene (Anlage 1a)
59	Finanzierungshaushalt Bereichsbudget 1. und 2. Ebene (Anlage 1b)
101	Querschnitt (Anlage 5b)
105	Ergebnis- und Finanzierungsvoranschlag Detailnachweis
181	Haushaltspotential (aufbauend auf der Ergebnisrechnung)
187	Nachweis der Investitionstätigkeit
209	Personaldaten iSd ÖStp (Anlage 4)
215	Nachweis über Transferzahlungen (Anlage 6a)
219	Nachweis über Haushaltsrücklagen und Zahlungsmittelreserven (Anlage 6b)
223	Einzelnachweis über Finanzschulden und Schuldendienst (Anlage 6c)
227	Nachweis über haushaltsinterne Vergütungen (Anlage 6f)
231	Rückstellungsspiegel (Anlage 6q)
235	Dienstpostenplan
239	Nachweis Vermögen mit abgeänderter Nutzungsdauer
243	MFP - Ergebnishaushalt Gesamt 1. Ebene - interne Vergütungen enthalten
247	MFP - Ergebnishaushalt Gesamt 1. und 2. Ebene - interne Vergütungen enthalten
251	MFP - Finanzierungshaushalt Gesamt 1. Ebene - interne Vergütungen enthalten
255	MFP - Finanzierungshaushalt Gesamt 1. und 2. Ebene - interne Vergütungen enthalten
261	MFP - Schuldenentwicklung