



Gemeinde Haringsee  
**Voranschlag 2026**

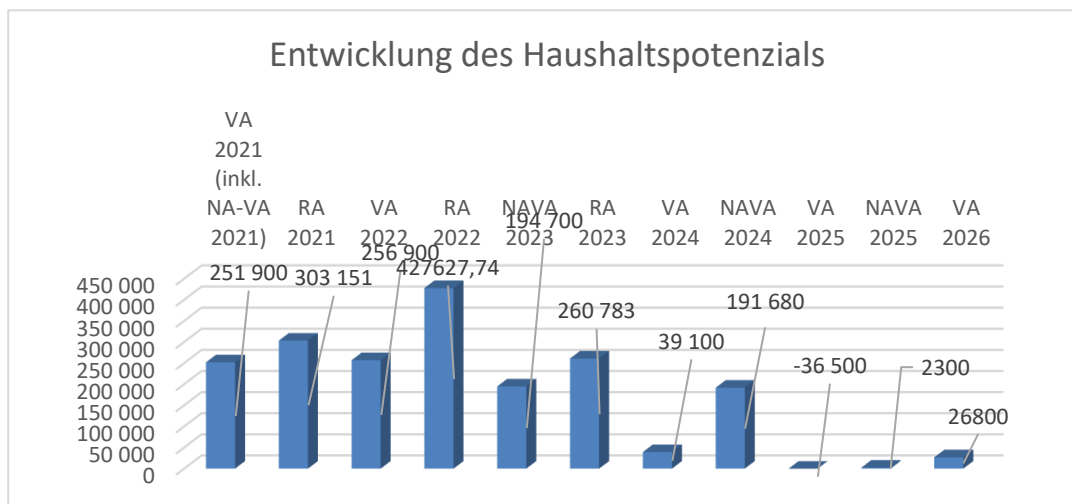


Vorbericht  
- interne Anlage b



# Vorbericht zum Voranschlag 2026 gemäß § 3 der NÖ Gemeindehaushaltsverordnung (NÖ GHVO)

## Entwicklung des Haushaltspotenzials

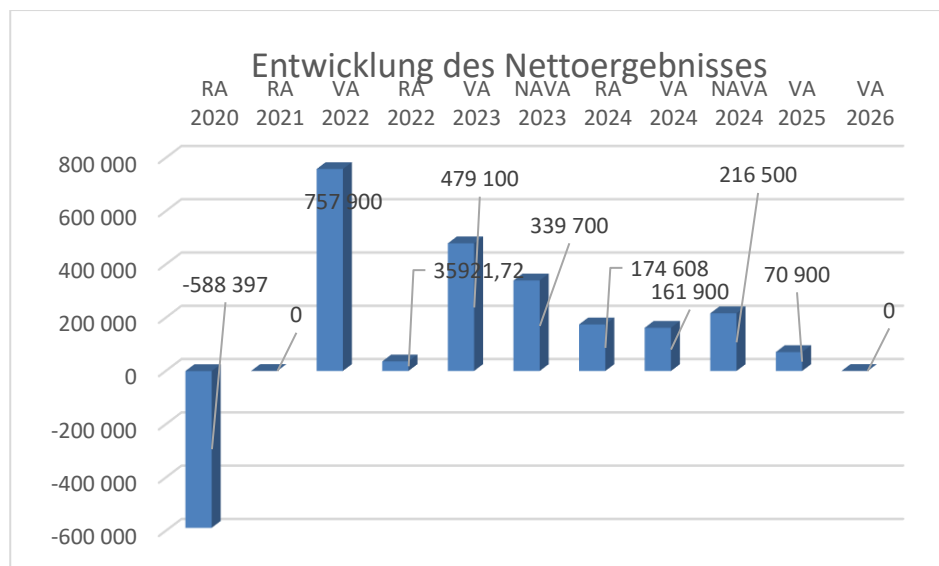


### Erläuterung:

Das Haushaltspotential hat seine Grundlage in § 67 Z. 11 der NÖ Gemeindeordnung 1973 (NÖ GO 1973) und war erstmals im Voranschlag 2020 auszuweisen. Die Angaben zu den Vorjahren entfallen daher.

Haushaltspotential: Differenz der wiederkehrenden Mittelaufbringungen abzüglich der wiederkehrenden Mittelverwendungen unter Berücksichtigung der entsprechenden Forderungen und Verbindlichkeiten. Das Haushaltspotenzial ist eine wichtige Kenngröße und gibt die aktuelle Leistungsfähigkeit der Gemeinde wieder. Das schafft Vergleichbarkeit mit der bisherigen Rechtslage, aus der Überschüsse und Abgänge abzuleiten waren und dient der Transparenz. Wenn das Haushaltspotenzial innerhalb des Zeitraumes des mittelfristigen Finanzplanes laufend negativ ist, ist ein Haushaltskonsolidierungskonzept zu erstellen (§ 72b Abs. 1 Z. 2 NÖ GO 1973).

## Entwicklung des Nettoergebnisses



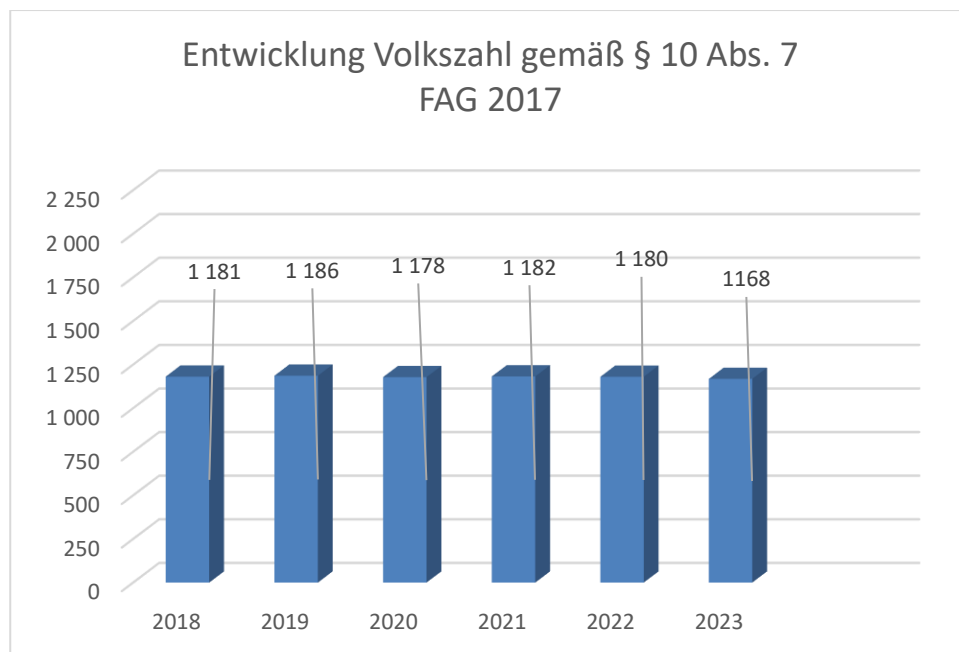
### Erläuterung:

Beim Nettoergebnis handelt es sich um das Ergebnis des Ergebnisvoranschlags und war erstmals für das Haushaltsjahr 2020 auszuweisen. Die Angaben zu den Vorjahren entfallen daher.

Ein positives Nettoergebnis bedeutet, dass die Erträge voraussichtlich ausreichend sein werden, die Aufwendungen für die kommunalen Leistungen (inklusive des Werteverzehrs des Anlagevermögens in Form der Abschreibungen) abzudecken.

Ein negatives Nettoergebnis heißt, dass dies nicht zur Gänze (in der Höhe des negativen Wertes) möglich ist.

## Entwicklung der Volkszahl gemäß § 10 Abs. 7 FAG 2017, BGBl. I Nr. 116/2016 in der Fassung BGBl. I Nr. 106/2018

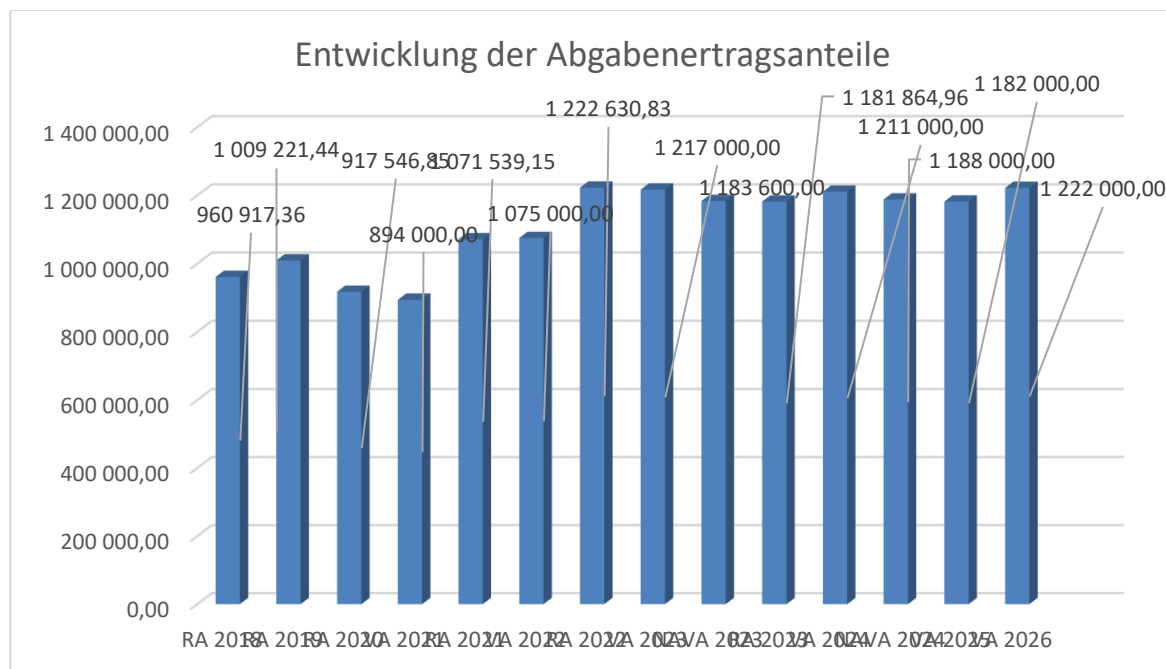


### Erläuterung:

Die Volkszahl gemäß § 10 Abs. 7 FAG 2017 wird jährlich von der Bundesanstalt Statistik Austria zum Stichtag 31. Oktober festgestellt und wirkt mit dem Beginn des übernächsten Kalenderjahres. Sie dient für die Berechnung der Abgabenertragsanteile und darf nicht automatisch mit der Volkszahl für die Berechnung der Gemeinderatsmandate verwechselt werden.

Eine Erhöhung bzw. Verminderung der Volkszahl (jährlich) ist ein wesentlicher Indikator für die Berechnung der Abgabenertragsanteile.

## Entwicklung der Abgabenertragsanteile

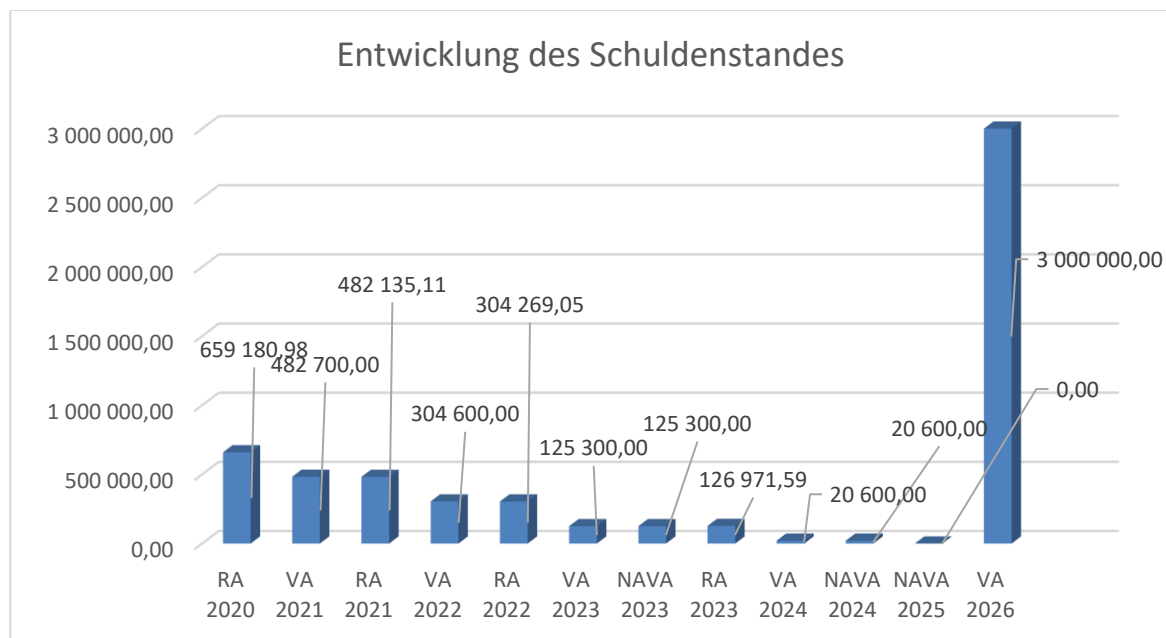


### Erläuterung:

Die Gebietskörperschaften (Bund, Länder und Gemeinden) erhalten auf Basis des aktuellen Finanzausgleichs aus den gemeinschaftlichen Bundesabgaben (z.B. Umsatzsteuer, Körperschaftssteuer, Lohnsteuer, Versicherungssteuer, Mineralölsteuer, Normverbrauchsabgabe, Tabaksteuer udgl.) entsprechende Anteile. Im Bereich der Gemeinden spielen dabei die Volkszahl und der abgestufte Bevölkerungsschlüssel eine besondere Rolle. Die sogenannten „Abgabenertragsanteile“ bilden in den meisten Gemeinden die wichtigste Einnahmequelle. Ein Steigen der Abgabenertragsanteile weist auch auf eine Erhöhung der Volkszahl hin.



## Entwicklung des Schuldenstandes



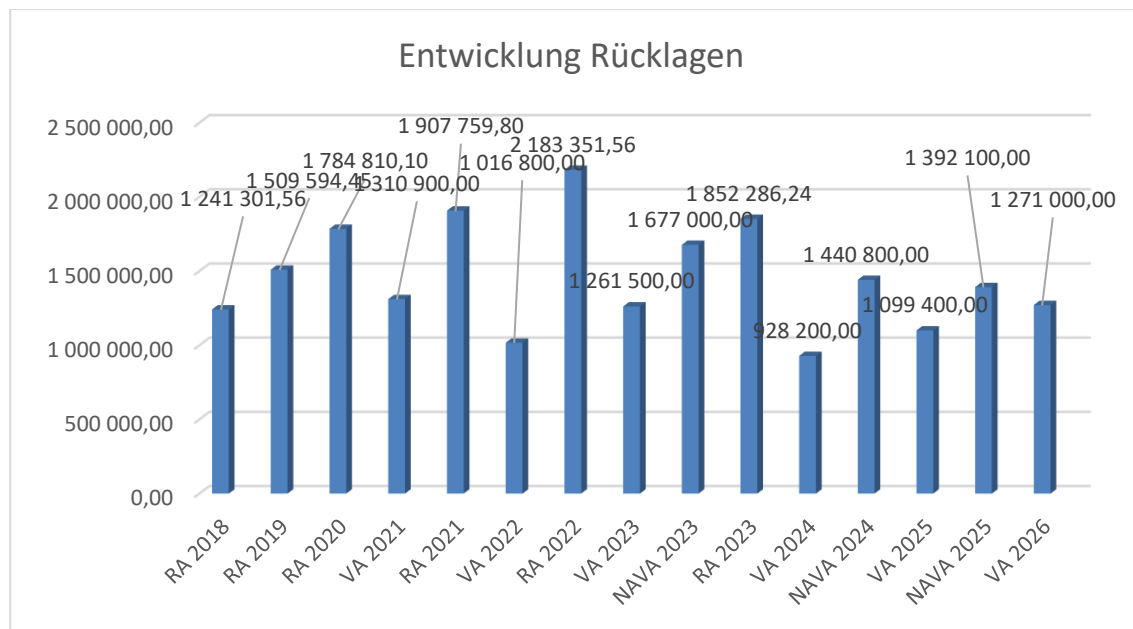
### Erläuterung:

Die Entwicklung des Schuldenstandes zeigt auf, inwieweit der Schuldenstand über die Jahre erhöht oder reduziert wird.

### Begründung durch die Gemeinde:

Die Erhöhung des Schuldenstandes von 2018 auf 2019 ist auf den Neubau der Tagesbetreuungseinrichtung im baulichen Verband mit einem zweigruppigen NÖ Landeskindergarten, der zum größten Teil mit Darlehen finanziert wurde zurückzuführen. Das Darlehen Kindergarten/TBE Neubau wurde 2020 komplett ausbezahlt.

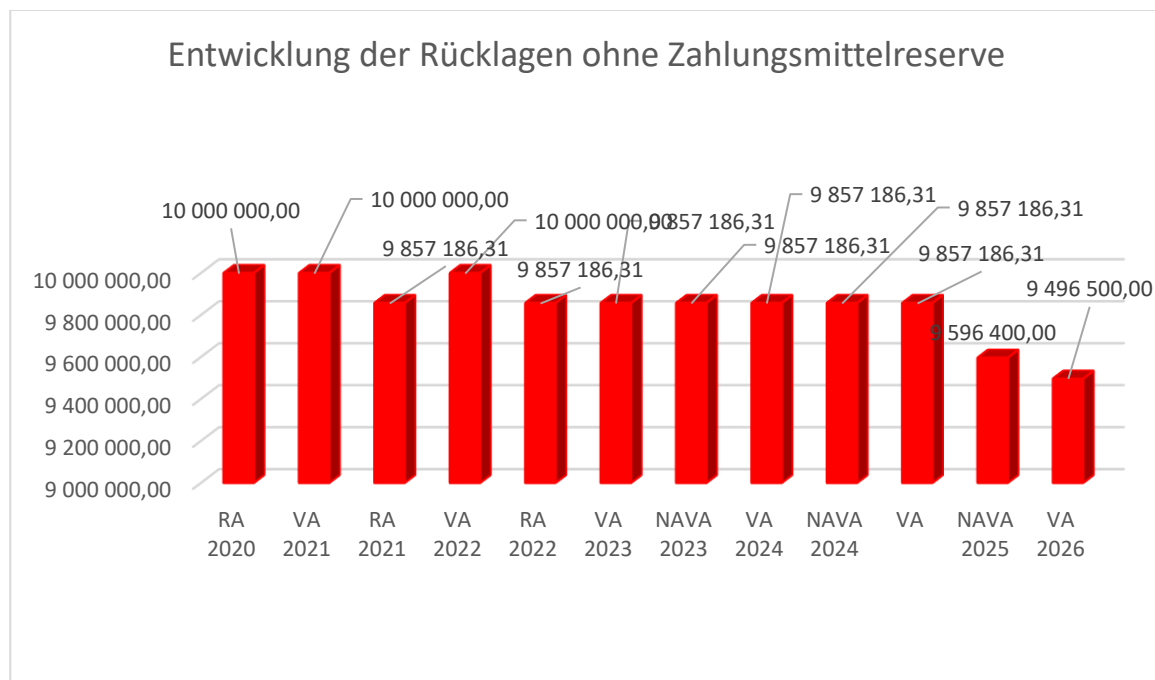
## Entwicklung der Rücklagen mit Zahlungsmittelreserve



### Erläuterung:

Die Entwicklung der Rücklagen zeigt an, inwieweit Rücklagen vorhanden sind und ob Rücklagen aufgebaut bzw. aufgebraucht werden.

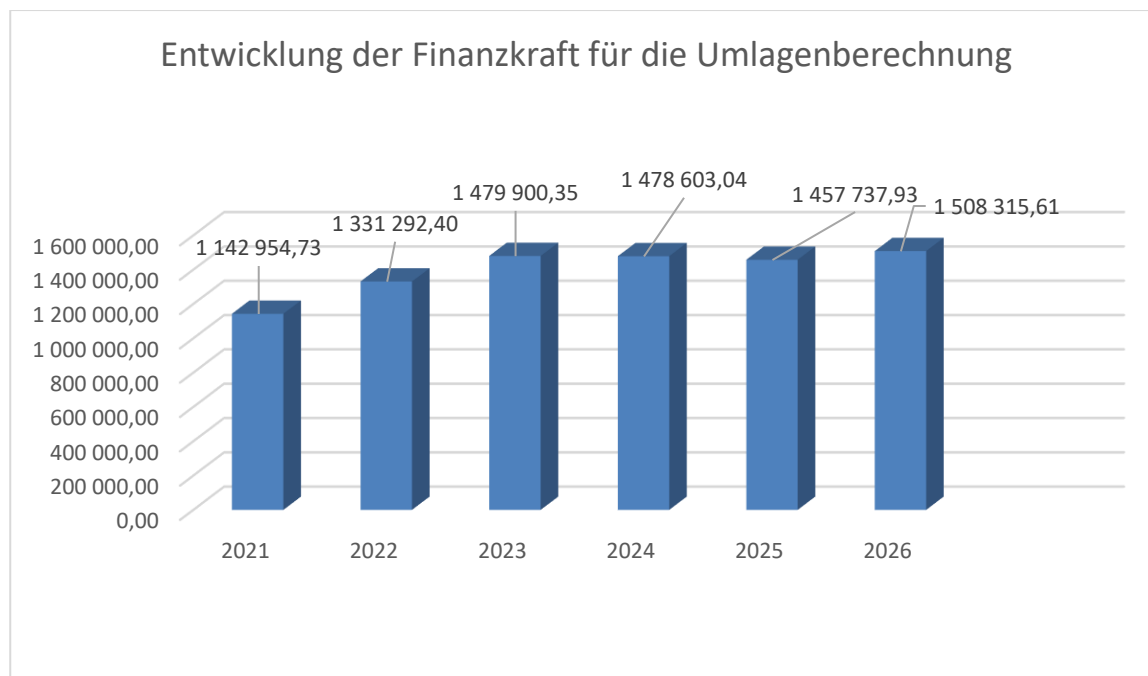
## Entwicklung der Rücklagen ohne Zahlungsmittelreserve



### Erläuterung:

Die Rücklage ohne Zahlungsmittelreserve wurde in der Eröffnungsbilanz gebildet. Das negative Nettoergebnis vom RA 2021 wurde mittels dieser Rücklage ausgeglichen.

## Entwicklung der Finanzkraft für die Umlagenberechnung



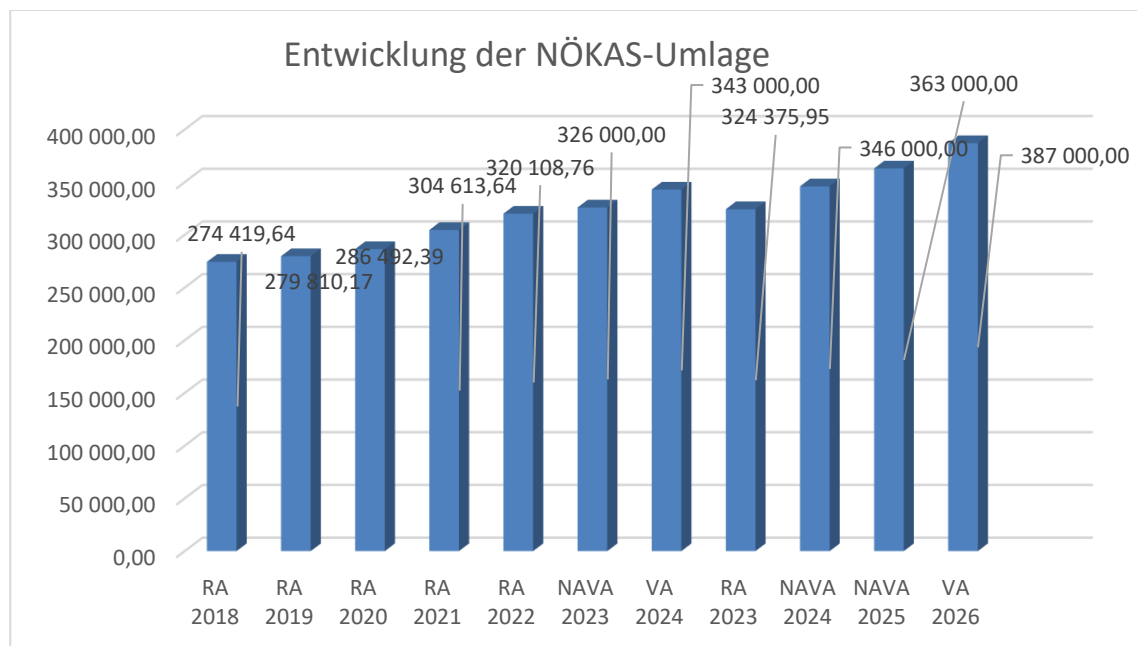
### Erläuterung:

Die Finanzkraft einer Gemeinde wird aus den

- Erträgen der ausschließlichen Gemeindeabgaben ohne die Gebühren für die Benützung von Gemeindeeinrichtungen und -anlagen und ohne die Interessentenbeiträge von Grundstückseigentümern und Anrainern und
- Ertragsanteilen an den gemeinschaftlichen Bundesabgaben ohne Spielbankenabgabe ermittelt.

Basis für die Ermittlung der Finanzkraft sind die tatsächlichen Beträge aufgrund der Rechnungsabschlüsse. Die Darstellung der Entwicklung der Finanzkraft für die Umlagenberechnung hat insbesondere auf die Beitragsleistung der Gemeinden zum NÖ Krankenanstaltensprengel (NÖKAS) und zur Sozialumlage Auswirkungen. Eine Erhöhung oder Reduktion/Verminderung der Finanzkraft wirkt sich unmittelbar auf die Beitragsleistung aus.

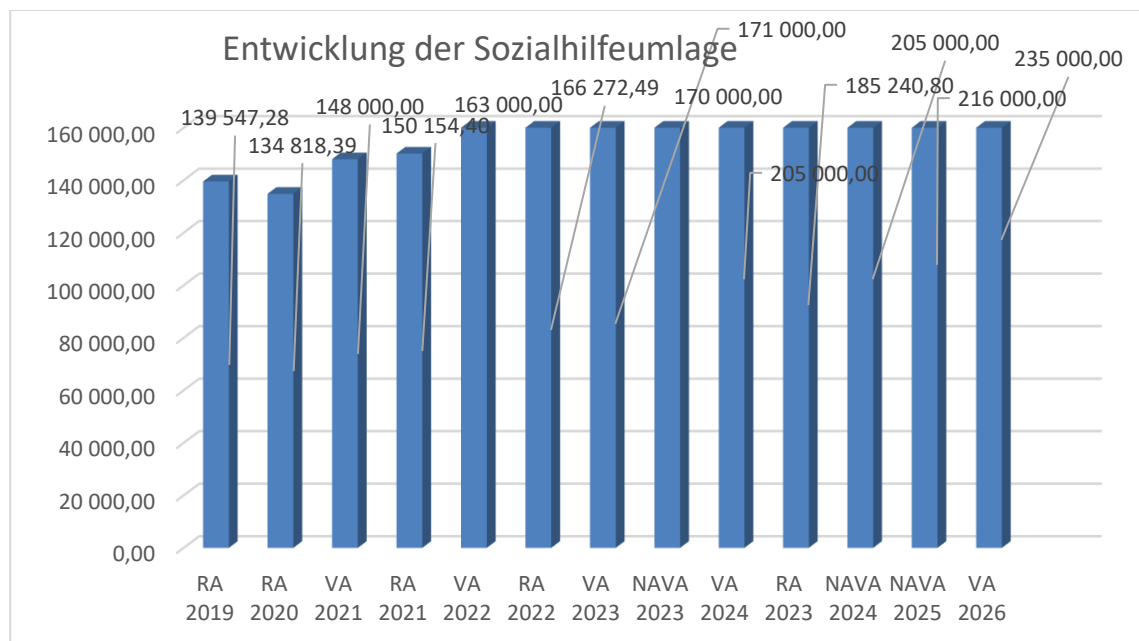
## Entwicklung der NÖKAS-Umlage



### Erläuterung:

Das Landesgebiet ist Beitragsbezirk und Krankenanstaltensprengel für alle öffentlichen Krankenanstalten in Niederösterreich. Beitragsbezirk und Krankenanstaltensprengel sind ein Gemeindeverband. Dem Gemeindeverband gehören alle Gemeinden Niederösterreichs an. Der Gemeindeverband ist juristische Person, er hat seinen Sitz am Sitz der Landesregierung und trägt die Bezeichnung "NÖ Krankenanstaltensprengel" (§ 61 Abs. 1 NÖ Krankenanstaltengesetz - NÖ KAG). Die Gemeinden haben an den NÖ Krankenanstaltensprengel monatliche Beiträge zu leisten. Berechnungsgrundlage bilden dabei die Volkszahl und die Finanzkraft der Gemeinden. Steigerungen bei der Volkszahl und bei der Finanzkraft führen daher zu höheren Beitragsleistungen bei den Gemeinden. Diese monatlichen Beiträge werden von den der Gemeinde gebührenden monatlichen Vorschüsse auf die Ertragsanteile an den gemeinschaftlichen Bundesabgaben einbehalten.

## Entwicklung der Sozialhilfeumlage



### Erläuterung:

Die Gemeinden haben jährlich einen Beitrag zu den vom Land zu tragenden Kosten der Sozialhilfe, die nicht durch Kostenbeitrags- und Ersatzleistungen oder durch sonstige für Zwecke der Sozialhilfe bestimmte Zuschüsse gedeckt sind, in der Höhe von 50 % an das Land zu entrichten (§ 44 NÖ Sozialhilfe-Ausführungsgesetz – NÖ SAG).

Die Leistungen für die Sozialhilfe-Umlage werden von der Landesregierung auf die einzelnen Gemeinden nach ihrer Finanzkraft (Finanzkraft für die Umlagenberechnung) aufgeteilt. Diese monatlichen Beiträge werden von den der Gemeinde gebührenden monatlichen Vorschüssen auf die Ertragsanteile an den gemeinschaftlichen Bundesabgaben einbehalten.

Ergebnishaushalt Gesamt 1. Ebene (Anlage 1a)  
- interne Vergütungen enthalten





MVAG	Mittelverwendungs- und -aufbringungsgruppen (1. Ebene)	VA 2026	VA 2025	RA 2024
211	Erträge aus der operativen Verwaltungstätigkeit	2 207 500,00	2 210 500,00	2 250 685,97
212	Erträge aus Transfers	696 100,00	644 900,00	733 821,52
213	Finanzerträge	11 800,00	14 200,00	22 971,15
<b>21</b>	<b>Summe Erträge</b>	<b>2 915 400,00</b>	<b>2 869 600,00</b>	<b>3 007 478,64</b>
221	Personalaufwand	819 900,00	826 300,00	783 832,94
222	Sachaufwand	1 326 700,00	1 422 400,00	1 309 351,39
223	Transferaufwand	988 000,00	962 000,00	914 005,15
224	Finanzaufwand	1 800,00	2 500,00	5 648,42
<b>22</b>	<b>Summe Aufwendungen</b>	<b>3 136 400,00</b>	<b>3 213 200,00</b>	<b>3 012 837,90</b>
<b>SA0</b>	<b>Saldo (0) Nettoergebnis (21 - 22)</b>	<b>-221 000,00</b>	<b>-343 600,00</b>	<b>-5 359,26</b>
230	Entnahmen von Haushaltsrücklagen	253 500,00	297 400,00	1 295 305,89
240	Zuweisungen an Haushaltsrücklagen	32 500,00	66 000,00	1 227 518,12
<b>SA01</b>	<b>Saldo (01) Haushaltsrücklagen (230 - 240)</b>	<b>221 000,00</b>	<b>231 400,00</b>	<b>67 787,77</b>
<b>SA00</b>	<b>Saldo (00) Nettoergebnis nach Haushaltsrücklagen (Saldo 0 + Saldo 01)</b>	<b>0,00</b>	<b>-112 200,00</b>	<b>62 428,51</b>



Finanzierungshaushalt Gesamt 1. Ebene (Anlage 1b)  
- interne Vergütungen enthalten



MVAG	Mittelverwendungs- und -aufbringungsgruppen (1. Ebene)	VA 2026	VA 2025	RA 2024
<b>OPERATIVE GEBARUNG</b>				
311	Einzahlungen aus operativer Verwaltungstätigkeit	2 157 500,00	2 150 500,00	2 169 936,95
312	Einzahlungen aus Transfers	619 500,00	575 900,00	661 923,71
313	Einzahlungen aus Finanzerträgen	11 800,00	14 200,00	22 971,15
<b>31</b>	<b>Summe Einzahlungen operative Gebarung</b>	<b>2 788 800,00</b>	<b>2 740 600,00</b>	<b>2 854 831,81</b>
321	Auszahlungen aus Personalaufwand	816 900,00	822 500,00	778 673,98
322	Auszahlungen aus Sachaufwand	841 800,00	896 900,00	751 886,83
323	Auszahlungen aus Transfers	982 100,00	956 100,00	906 105,15
324	Auszahlungen aus Finanzaufwand	1 800,00	2 500,00	5 648,42
<b>32</b>	<b>Summe Auszahlungen operative Gebarung</b>	<b>2 642 600,00</b>	<b>2 678 000,00</b>	<b>2 442 314,38</b>
<b>SA1</b>	<b>Saldo (1) Geldfluss aus der operativen Gebarung (31 – 32)</b>	<b>146 200,00</b>	<b>62 600,00</b>	<b>412 517,43</b>
<b>INVESTIVE GEBARUNG</b>				
331	Einzahlungen aus der Investitionstätigkeit	200 000,00	260 000,00	81 693,33
332	Einzahlungen aus der Rückzahlung von Darlehen sowie gewährten Vorschüssen			
333	Einzahlungen aus Kapitaltransfers	173 500,00	89 100,00	74 063,80
<b>33</b>	<b>Summe Einzahlungen investive Gebarung</b>	<b>373 500,00</b>	<b>349 100,00</b>	<b>155 757,13</b>
341	Auszahlungen aus der Investitionstätigkeit	3 573 900,00	569 800,00	529 124,84
342	Auszahlungen aus der Gewährung von Darlehen sowie gewährten Vorschüssen			
343	Auszahlungen aus Kapitaltransfers	5 900,00	5 900,00	7 900,00
<b>34</b>	<b>Summe Auszahlungen investive Gebarung</b>	<b>3 579 800,00</b>	<b>575 700,00</b>	<b>537 024,84</b>
<b>SA2</b>	<b>Saldo (2) Geldfluss aus der investiven Gebarung (33 – 34)</b>	<b>-3 206 300,00</b>	<b>-226 600,00</b>	<b>-381 267,71</b>
<b>SA3</b>	<b>Saldo (3) Nettofinanzierungssaldo (Saldo 1 + Saldo 2)</b>	<b>-3 060 100,00</b>	<b>-164 000,00</b>	<b>31 249,72</b>

MVAG	Mittelverwendungs- und -aufbringungsgruppen (1. Ebene)	VA 2026	VA 2025	RA 2024
<b>FINANZIERUNGSTÄTIGKEIT</b>				
351	Einzahlungen aus der Aufnahme von Finanzschulden	3 000 000,00		
353	Einzahlungen infolge eines Kapitaltausches bei derivativen Finanzinstrumenten mit Grundgeschäft			
355	Einzahlungen aus dem Abgang von Finanzinstrumenten			
<b>35</b>	<b>Summe Einzahlungen aus der Finanzierungstätigkeit</b>	<b>3 000 000,00</b>	<b>0,00</b>	<b>0,00</b>
361	Auszahlungen aus der Tilgung von Finanzschulden		20 600,00	106 387,68
363	Auszahlungen infolge eines Kapitaltausches bei derivativen Finanzinstrumenten mit Grundgeschäft			
365	Auszahlungen für den Erwerb von Finanzinstrumenten			
<b>36</b>	<b>Summe Auszahlungen aus der Finanzierungstätigkeit</b>	<b>0,00</b>	<b>20 600,00</b>	<b>106 387,68</b>
<b>SA4</b>	<b>Saldo (4) Geldfluss aus der Finanzierungstätigkeit (35 – 36)</b>	<b>3 000 000,00</b>	<b>-20 600,00</b>	<b>-106 387,68</b>
<b>SA5</b>	<b>Saldo (5) Geldfluss aus der voranschlagswirksamen Gebarung (Saldo 3 + Saldo 4)</b>	<b>-60 100,00</b>	<b>-184 600,00</b>	<b>-75 137,96</b>

Ergebnishaushalt Gesamt 1. und 2. Ebene (Anlage 1a)  
- interne Vergütungen enthalten





MVAG	Mittelverwendungs- und aufbringungsgruppen (1. und 2. Ebene)	VA 2026	VA 2025	RA 2024
<b>211</b>	<b>Erträge aus der operativen Verwaltungstätigkeit</b>	<b>2 207 500,00</b>	<b>2 210 500,00</b>	<b>2 250 685,97</b>
2111	Erträge aus eigenen Abgaben	320 900,00	349 400,00	382 980,39
2112	Erträge aus Ertragsanteilen	1 222 000,00	1 182 000,00	1 195 579,13
2113	Erträge aus Gebühren	294 400,00	298 000,00	289 733,77
2114	Erträge aus Leistungen	144 700,00	142 100,00	146 561,95
2115	Erträge aus Besitz und wirtschaftlicher Tätigkeit	148 900,00	150 900,00	149 175,29
2116	Erträge aus Veräußerung und sonstige Erträge	26 600,00	28 100,00	30 832,96
2117	Nicht finanzierungswirksame operative Erträge	50 000,00	60 000,00	55 822,48
<b>212</b>	<b>Erträge aus Transfers</b>	<b>696 100,00</b>	<b>644 900,00</b>	<b>733 821,52</b>
2121	Transferertrag von Trägern des öffentlichen Rechts	617 900,00	573 300,00	661 043,71
2122	Transferertrag von Beteiligungen			
2123	Transferertrag von Unternehmen (mit Finanzunternehmen)			
2124	Transferertrag von Haushalten und Organisationen ohne Erwerbscharakter	1 600,00	2 600,00	880,00
2125	Transferertrag vom Ausland			
2126	Investitions- und Tilgungszuschüsse zwischen Unternehmungen und Betrieben der Gebietskörperschaft und der Gebietskörperschaft			
2127	Nicht finanzierungswirksamer Transferertrag	76 600,00	69 000,00	71 897,81
<b>213</b>	<b>Finanzerträge</b>	<b>11 800,00</b>	<b>14 200,00</b>	<b>22 971,15</b>
2131	Erträge aus Zinsen	11 800,00	14 200,00	22 971,15
2132	Erträge aus Zinsen aus derivativen Finanzinstrumenten mit und ohne Grundgeschäft			
2133	Erträge aus Gewinnentnahmen von marktbestimmten Betrieben			
2134	Sonstige Finanzerträge			
2135	Erträge aus Dividenden/Gewinnausschüttungen			
2136	Sonstige nicht finanzierungswirksame Finanzerträge			
<b>21</b>	<b>Summe Erträge</b>	<b>2 915 400,00</b>	<b>2 869 600,00</b>	<b>3 007 478,64</b>
<b>221</b>	<b>Personalaufwand</b>	<b>819 900,00</b>	<b>826 300,00</b>	<b>783 832,94</b>
2211	Personalaufwand (Bezüge, Nebengebühren, Mehrleistungen)	642 400,00	650 500,00	617 061,95
2212	Gesetzlicher und freiwilliger Sozialaufwand	174 500,00	172 000,00	161 612,03
2213	Sonstiger Personalaufwand			
2214	Nicht finanzierungswirksamer Personalaufwand	3 000,00	3 800,00	5 158,96
<b>222</b>	<b>Sachaufwand</b>	<b>1 326 700,00</b>	<b>1 422 400,00</b>	<b>1 309 351,39</b>
2221	Gebrauchs- und Verbrauchsgüter, Handelswaren	139 400,00	149 300,00	126 183,38
2222	Verwaltungs- und Betriebsaufwand	196 500,00	196 700,00	157 244,81
2223	Leasing- und Mietaufwand	6 200,00	6 200,00	5 913,10
2224	Instandhaltung	135 500,00	176 300,00	88 804,68
2225	Sonstiger Sachaufwand	364 200,00	368 400,00	367 605,26
2226	Nicht finanzierungswirksamer Sachaufwand	484 900,00	525 500,00	563 600,16

MVAG	Mittelverwendungs- und aufbringungsgruppen (1. und 2. Ebene)	VA 2026	VA 2025	RA 2024
<b>223</b>	<b>Transferaufwand</b>	<b>988 000,00</b>	<b>962 000,00</b>	<b>914 005,15</b>
2231	Transferaufwand an Träger des öffentlichen Rechts	962 800,00	938 400,00	887 494,53
2232	Transferaufwand an Beteiligungen			
2233	Transferaufwand an Unternehmen (mit Finanzunternehmen)			
2234	Transferaufwand an Haushalte und Organisationen ohne Erwerbscharakter	25 200,00	23 600,00	26 510,62
2235	Transferaufwand an das Ausland			
2236	Investitions- und Tilgungszuschüsse zwischen Unternehmungen und Betrieben der Gebietskörperschaft und der Gebietskörperschaft			
2237	Nicht finanzierungswirksamer Transferaufwand			
<b>224</b>	<b>Finanzaufwand</b>	<b>1 800,00</b>	<b>2 500,00</b>	<b>5 648,42</b>
2241	Aufwendungen für Zinsen		500,00	3 995,40
2242	Zinsen und sonstige Aufwendungen aus derivativen Finanzinstrumenten mit und ohne Grundgeschäft			
2243	Gewinnentnahmen von Unternehmungen und marktbestimmten Betrieben der Gebietskörperschaft (innerhalb der Gebietskörperschaft)			
2244	Sonstiger Finanzaufwand	1 800,00	2 000,00	1 653,02
2245	Nicht finanzierungswirksamer Finanzaufwand			
<b>22</b>	<b>Summe Aufwendungen</b>	<b>3 136 400,00</b>	<b>3 213 200,00</b>	<b>3 012 837,90</b>
<b>SA0</b>	<b>Saldo (0) Nettoergebnis (21 - 22)</b>	<b>-221 000,00</b>	<b>-343 600,00</b>	<b>-5 359,26</b>
<b>230</b>	<b>Entnahmen von Haushaltsrücklagen</b>	<b>253 500,00</b>	<b>297 400,00</b>	<b>1 295 305,89</b>
2301	Entnahmen von Haushaltsrücklagen	253 500,00	297 400,00	1 295 305,89
<b>240</b>	<b>Zuweisungen an Haushaltsrücklagen</b>	<b>32 500,00</b>	<b>66 000,00</b>	<b>1 227 518,12</b>
2401	Zuweisungen an Haushaltsrücklagen	32 500,00	66 000,00	1 227 518,12
<b>SA01</b>	<b>Saldo (01) Haushaltsrücklagen (230 - 240)</b>	<b>221 000,00</b>	<b>231 400,00</b>	<b>67 787,77</b>
<b>SA00</b>	<b>Saldo (00) Nettoergebnis nach Haushaltsrücklagen (Saldo 0 + Saldo 01)</b>	<b>0,00</b>	<b>-112 200,00</b>	<b>62 428,51</b>

Finanzierungshaushalt Gesamt 1. und 2. Ebene (Anlage 1b)  
- interne Vergütungen enthalten



MVAG	Mittelverwendungs- und aufbringungsgruppen (1. und 2. Ebene)	VA 2026	VA 2025	RA 2024
<b>311</b>	<b>Einzahlungen aus operativer Verwaltungstätigkeit</b>	<b>2 157 500,00</b>	<b>2 150 500,00</b>	<b>2 169 936,95</b>
3111	Einzahlungen aus eigenen Abgaben	320 900,00	349 400,00	358 832,96
3112	Einzahlungen aus Ertragsanteilen	1 222 000,00	1 182 000,00	1 195 579,13
3113	Einzahlungen aus Gebühren	294 400,00	298 000,00	289 101,32
3114	Einzahlungen aus Leistungen	144 700,00	142 100,00	146 509,44
3115	Einzahlungen aus Besitz und wirtschaftlicher Tätigkeit	148 900,00	150 900,00	149 173,30
3116	Einzahlungen aus Veräußerung von geringwertigen Wirtschaftsgütern (GWG) und sonstige Einzahlungen	26 600,00	28 100,00	30 740,80
<b>312</b>	<b>Einzahlungen aus Transfers</b>	<b>619 500,00</b>	<b>575 900,00</b>	<b>661 923,71</b>
3121	Transferzahlungen von Trägern des öffentlichen Rechts	617 900,00	573 300,00	661 043,71
3122	Transferzahlungen von Beteiligungen			
3123	Transferzahlungen von Unternehmen (inkl. Finanzunternehmen)			
3124	Transferzahlungen von Haushalten und Organisationen ohne Erwerbscharakter	1 600,00	2 600,00	880,00
3125	Transferzahlungen vom Ausland			
3126	Investitions- und Tilgungszuschüsse zwischen Unternehmungen und Betrieben der Gebietskörperschaft und der Gebietskörperschaft			
<b>313</b>	<b>Einzahlungen aus Finanzerträgen</b>	<b>11 800,00</b>	<b>14 200,00</b>	<b>22 971,15</b>
3131	Einzahlungen aus Zinserträgen	11 800,00	14 200,00	22 971,15
3132	Einzahlungen aus Zinsen aus derivativen Finanzinstrumenten mit und ohne Grundgeschäft			
3133	Einzahlungen aus Gewinnentnahmen von marktbestimmten Betrieben			
3134	Sonstige Einzahlungen aus Finanzerträgen			
3135	Einzahlungen aus Dividenden/Gewinnausschüttungen			
<b>31</b>	<b>Summe Einzahlungen operative Gebarung</b>	<b>2 788 800,00</b>	<b>2 740 600,00</b>	<b>2 854 831,81</b>
<b>321</b>	<b>Auszahlungen aus Personalaufwand</b>	<b>816 900,00</b>	<b>822 500,00</b>	<b>778 673,98</b>
3211	Auszahlungen für Personalaufwand (Bezüge, Nebengebühren, und Mehrleistungsvergütungen)	642 400,00	650 500,00	617 061,95
3212	Auszahlungen für gesetzliche und freiwillige Sozialaufwendungen	174 500,00	172 000,00	161 612,03
3213	Auszahlungen aus sonstigem Personalaufwand			
<b>322</b>	<b>Auszahlungen aus Sachaufwand</b>	<b>841 800,00</b>	<b>896 900,00</b>	<b>751 886,83</b>
3221	Auszahlungen für Gebrauchs- und Verbrauchsgüter, Handelswaren	139 400,00	149 300,00	126 167,12
3222	Auszahlungen für Verwaltungs- und Betriebsaufwand	196 500,00	196 700,00	157 245,31
3223	Auszahlungen für Leasing- und Mietaufwand	6 200,00	6 200,00	5 913,10
3224	Auszahlungen für Instandhaltung	135 500,00	176 300,00	93 443,29
3225	Sonstige Auszahlungen aus Sachaufwand	364 200,00	368 400,00	369 118,01
3226	Auszahlungen aus der Inanspruchnahme von Haftungen			
<b>323</b>	<b>Auszahlungen aus Transfers</b>	<b>982 100,00</b>	<b>956 100,00</b>	<b>906 105,15</b>
3231	Transferzahlungen an Träger des öffentlichen Rechts	958 300,00	933 900,00	881 994,53
3232	Transferzahlungen an Beteiligungen			

MVAG	Mittelverwendungs- und aufbringungsgruppen (1. und 2. Ebene)	VA 2026	VA 2025	RA 2024
3233	Transferzahlungen an Unternehmen (inkl. Finanzunternehmen)			
3234	Transferzahlungen an Haushalte und Organisationen ohne Erwerbscharakter	23 800,00	22 200,00	24 110,62
3235	Transferzahlungen an das Ausland			
3236	Investitions- und Tilgungszuschüsse zwischen Unternehmungen und Betrieben der Gebietskörperschaft und der Gebietskörperschaft			
<b>324</b>	<b>Auszahlungen aus Finanzaufwand</b>	<b>1 800,00</b>	<b>2 500,00</b>	<b>5 648,42</b>
3241	Auszahlungen für Zinsen		500,00	3 995,40
3242	Auszahlungen für Zinsen aus derivativen Finanzinstrumenten mit und ohne Grundgeschäft			
3243	Auszahlungen aus Gewinnentnahmen von marktbestimmten Betrieben			
3244	Sonstige Auszahlungen aus Finanzaufwendungen	1 800,00	2 000,00	1 653,02
<b>32</b>	<b>Summe Auszahlungen operative Gebarung</b>	<b>2 642 600,00</b>	<b>2 678 000,00</b>	<b>2 442 314,38</b>
<b>SA1</b>	<b>Saldo (1) Geldfluss aus der operativen Gebarung (31 – 32)</b>	<b>146 200,00</b>	<b>62 600,00</b>	<b>412 517,43</b>
<b>331</b>	<b>Einzahlungen aus der Investitionstätigkeit</b>	<b>200 000,00</b>	<b>260 000,00</b>	<b>81 693,33</b>
3311	Einzahlungen aus der Veräußerung von immateriellem Vermögen			
3312	Einzahlungen aus der Veräußerung von Grundstücken und Grundstückeinrichtungen	200 000,00	260 000,00	78 360,00
3313	Einzahlungen aus der Veräußerung von Gebäuden und Bauten			
3314	Einzahlungen aus der Veräußerung von technischen Anlagen, Fahrzeugen und Maschinen			3 333,33
3315	Einzahlungen aus der Veräußerung von Amts-, Betriebs- und Geschäftsausstattung			
3316	Einzahlungen aus der Veräußerung von Kulturgütern			
3317	Einzahlungen aus der Veräußerung von Beteiligungen			
3318	Einzahlungen aus der Veräußerung von kofinanzierten Schutzbauten			
<b>332</b>	<b>Einzahlungen aus der Rückzahlung von Darlehen sowie gewährten Vorschüssen</b>	<b>0,00</b>	<b>0,00</b>	<b>0,00</b>
3321	Einzahlungen aus Darlehen an Träger des öffentlichen Rechts			
3322	Einzahlungen aus Darlehen an Beteiligungen			
3323	Einzahlungen aus Darlehen an Unternehmen und Haushalte			
3325	Einzahlungen aus Vorschüssen und Anzahlungen			
<b>333</b>	<b>Einzahlungen aus Kapitaltransfers</b>	<b>173 500,00</b>	<b>89 100,00</b>	<b>74 063,80</b>
3331	Kapitaltransferzahlungen von Trägern des öffentlichen Rechts	63 500,00	19 100,00	65 426,74
3332	Kapitaltransferzahlungen von Beteiligungen			
3333	Kapitaltransferzahlungen von Unternehmen			
3334	Kapitaltransferzahlungen von Haushalten und Organisationen ohne Erwerbscharakter	110 000,00	70 000,00	8 637,06
3335	Kapitaltransferzahlungen vom Ausland			
<b>33</b>	<b>Summe Einzahlungen investive Gebarung</b>	<b>373 500,00</b>	<b>349 100,00</b>	<b>155 757,13</b>
<b>341</b>	<b>Auszahlungen aus der Investitionstätigkeit</b>	<b>3 573 900,00</b>	<b>569 800,00</b>	<b>529 124,84</b>
3411	Auszahlungen für den Erwerb von immateriellem Vermögen	26 000,00	27 300,00	11 746,19

MVAG	Mittelverwendungs- und aufbringungsgruppen (1. und 2. Ebene)	VA 2026	VA 2025	RA 2024
3412	Auszahlungen für den Erwerb von Grundstücken und Grundstückseinrichtungen	3 068 000,00	205 000,00	396 312,76
3413	Auszahlungen für den Erwerb von Gebäuden und Bauten	405 000,00	200 000,00	
3414	Auszahlungen für den Erwerb von technischen Anlagen, Fahrzeugen und Maschinen	38 200,00	35 000,00	41 594,39
3415	Auszahlungen für den Erwerb von Amts-, Betriebs- und Geschäftsausstattung	36 700,00	102 500,00	79 471,50
3416	Auszahlungen für den Erwerb von Kulturgütern			
3417	Auszahlungen für den Erwerb von Beteiligungen			
3418	Auszahlungen für den Erwerb von kofinanzierten Schutzbauten			
<b>342</b>	<b>Auszahlungen aus der Gewährung von Darlehen sowie gewährten Vorschüssen</b>	<b>0,00</b>	<b>0,00</b>	<b>0,00</b>
3421	Auszahlungen von Darlehen an Träger des öffentlichen Rechts			
3422	Auszahlungen von Darlehen an Beteiligungen			
3423	Auszahlungen von Darlehen an Unternehmen und Haushalte			
3425	Auszahlungen von Vorschüssen und Anzahlungen			
<b>343</b>	<b>Auszahlungen aus Kapitaltransfers</b>	<b>5 900,00</b>	<b>5 900,00</b>	<b>7 900,00</b>
3431	Kapitaltransferzahlungen an Träger des öffentlichen Rechts	4 500,00	4 500,00	5 500,00
3432	Kapitaltransferzahlungen an Beteiligungen			
3433	Kapitaltransferzahlungen an Unternehmen (Finanzunternehmen)			
3434	Kapitaltransferzahlungen an Haushalte und Organisationen ohne Erwerbscharakter	1 400,00	1 400,00	2 400,00
3435	Kapitaltransferzahlungen an das Ausland			
<b>34</b>	<b>Summe Auszahlungen investive Gebarung</b>	<b>3 579 800,00</b>	<b>575 700,00</b>	<b>537 024,84</b>
<b>SA2</b>	<b>Saldo (2) Geldfluss aus der investiven Gebarung (33 – 34)</b>	<b>-3 206 300,00</b>	<b>-226 600,00</b>	<b>-381 267,71</b>
<b>SA3</b>	<b>Saldo (3) Nettofinanzierungssaldo (Saldo 1 + Saldo 2)</b>	<b>-3 060 100,00</b>	<b>-164 000,00</b>	<b>31 249,72</b>
<b>351</b>	<b>Einzahlungen aus der Aufnahme von Finanzschulden</b>	<b>3 000 000,00</b>	<b>0,00</b>	<b>0,00</b>
3511	Einzahlungen aus empfangenen Darlehen von öffentlichen Körperschaften und Rechtsträgern			
3512	Einzahlungen aus empfangenen Darlehen von Beteiligungen			
3513	Einzahlungen aus empfangenen Darlehen von Unternehmen und privaten Haushalten			
3514	Einzahlungen aus Finanzschulden (Finanzunternehmen)	3 000 000,00		
3515	Einzahlungen aus Aufnahmen von Leasingverbindlichkeiten			
<b>353</b>	<b>Einzahlungen infolge eines Kapitaltausches bei derivativen Finanzinstrumenten mit Grundgeschäft</b>	<b>0,00</b>	<b>0,00</b>	<b>0,00</b>
3530	Einzahlungen infolge eines Kapitaltausches bei derivativen Finanzinstrumenten mit Grundgeschäft			
<b>355</b>	<b>Einzahlungen aus dem Abgang von Finanzinstrumenten</b>	<b>0,00</b>	<b>0,00</b>	<b>0,00</b>
3550	Einzahlungen aus dem Abgang von Finanzinstrumenten			
<b>35</b>	<b>Summe Einzahlungen aus der Finanzierungstätigkeit</b>	<b>3 000 000,00</b>	<b>0,00</b>	<b>0,00</b>

MVAG	Mittelverwendungs- und aufbringungsgruppen (1. und 2. Ebene)	VA 2026	VA 2025	RA 2024
<b>361</b>	<b>Auszahlungen aus der Tilgung von Finanzschulden</b>	<b>0,00</b>	<b>20 600,00</b>	<b>106 387,68</b>
3611	Auszahlungen aus empfangenen Darlehen von öffentlichen Körperschaften und Rechtsträgern			
3612	Auszahlungen aus empfangenen Darlehen von Beteiligungen			
3613	Auszahlungen aus empfangenen Darlehen von Unternehmen und privaten Haushalten			
3614	Auszahlungen aus Finanzschulden		20 600,00	106 387,68
3615	Auszahlungen aus Rückzahlungen von Leasingverbindlichkeiten			
<b>363</b>	<b>Auszahlungen infolge eines Kapitaltausches bei derivativen Finanzinstrumenten mit Grundgeschäft</b>	<b>0,00</b>	<b>0,00</b>	<b>0,00</b>
3630	Auszahlungen infolge eines Kapitaltausches bei derivativen Finanzinstrumenten mit Grundgeschäft			
<b>365</b>	<b>Auszahlungen für den Erwerb von Finanzinstrumenten</b>	<b>0,00</b>	<b>0,00</b>	<b>0,00</b>
3650	Auszahlungen für den Erwerb von Finanzinstrumenten			
<b>36</b>	<b>Summe Auszahlungen aus der Finanzierungstätigkeit</b>	<b>0,00</b>	<b>20 600,00</b>	<b>106 387,68</b>
<b>SA4</b>	<b>Saldo (4) Geldfluss aus der Finanzierungstätigkeit (35 – 36)</b>	<b>3 000 000,00</b>	<b>-20 600,00</b>	<b>-106 387,68</b>
<b>SA5</b>	<b>Saldo (5) Geldfluss aus der voranschlagswirksamen Gebarung (Saldo 3 + Saldo 4)</b>	<b>-60 100,00</b>	<b>-184 600,00</b>	<b>-75 137,96</b>



Ergebnishaushalt Bereichsbudget 1. und 2. Ebene (Anlage 1a)



## Vertretungskörper und allgemeine Verwaltung (Gruppe 0)

MVAG	Mittelverwendungs- und -aufbringungsgruppen (1. und 2. Ebene)	VA 2026	VA 2025	RA 2024
<b>211</b>	<b>Erträge aus der operativen Verwaltungstätigkeit</b>	<b>39 000,00</b>	<b>39 600,00</b>	<b>40 848,10</b>
2111	Erträge aus eigenen Abgaben			
2112	Erträge aus Ertragsanteilen			
2113	Erträge aus Gebühren			
2114	Erträge aus Leistungen	30 700,00	31 400,00	32 218,99
2115	Erträge aus Besitz und wirtschaftlicher Tätigkeit			
2116	Erträge aus Veräußerung und sonstige Erträge	8 300,00	8 200,00	8 629,11
2117	Nicht finanzierungswirksame operative Erträge			
<b>212</b>	<b>Erträge aus Transfers</b>	<b>3 800,00</b>	<b>3 800,00</b>	<b>3 836,92</b>
2121	Transferertrag von Trägern des öffentlichen Rechts			
2122	Transferertrag von Beteiligungen			
2123	Transferertrag von Unternehmen (mit Finanzunternehmen)			
2124	Transferertrag von Haushalten und Organisationen ohne Erwerbscharakter			
2125	Transferertrag vom Ausland			
2126	Investitions- und Tilgungszuschüsse zwischen Unternehmungen und Betrieben der Gebietskörperschaft und der Gebietskörperschaft			
2127	Nicht finanzierungswirksamer Transferertrag	3 800,00	3 800,00	3 836,92
<b>213</b>	<b>Finanzerträge</b>	<b>0,00</b>	<b>0,00</b>	<b>0,00</b>
2131	Erträge aus Zinsen			
2132	Erträge aus Zinsen aus derivativen Finanzinstrumenten mit und ohne Grundgeschäft			
2133	Erträge aus Gewinnentnahmen von marktbestimmten Betrieben			
2134	Sonstige Finanzerträge			
2135	Erträge aus Dividenden/Gewinnausschüttungen			
2136	Sonstige nicht finanzierungswirksame Finanzerträge			
<b>21</b>	<b>Summe Erträge</b>	<b>42 800,00</b>	<b>43 400,00</b>	<b>44 685,02</b>
<b>221</b>	<b>Personalaufwand</b>	<b>235 300,00</b>	<b>227 600,00</b>	<b>214 590,30</b>
2211	Personalaufwand (Bezüge, Nebengebühren, Mehrleistungen)	180 300,00	174 500,00	164 641,63
2212	Gesetzlicher und freiwilliger Sozialaufwand	54 600,00	52 500,00	49 425,93
2213	Sonstiger Personalaufwand			
2214	Nicht finanzierungswirksamer Personalaufwand	400,00	600,00	522,74
<b>222</b>	<b>Sachaufwand</b>	<b>291 700,00</b>	<b>298 800,00</b>	<b>282 943,47</b>
2221	Gebrauchs- und Verbrauchsgüter, Handelswaren	11 200,00	10 900,00	9 254,70
2222	Verwaltungs- und Betriebsaufwand	35 300,00	39 600,00	30 079,95

**Vertretungskörper und allgemeine Verwaltung (Gruppe 0)**

<b>MVAG</b>	<b>Mittelverwendungs- und -aufbringungsgruppen (1. und 2. Ebene)</b>	<b>VA 2026</b>	<b>VA 2025</b>	<b>RA 2024</b>
2223	Leasing- und Mietaufwand	1 100,00	1 100,00	1 038,04
2224	Instandhaltung	5 000,00	4 500,00	4 558,86
2225	Sonstiger Sachaufwand	213 200,00	215 200,00	209 446,53
2226	Nicht finanzierungswirksamer Sachaufwand	25 900,00	27 500,00	28 565,39
<b>223</b>	<b>Transferaufwand</b>	<b>42 200,00</b>	<b>36 500,00</b>	<b>40 280,86</b>
2231	Transferaufwand an Träger des öffentlichen Rechts	36 500,00	31 500,00	35 245,48
2232	Transferaufwand an Beteiligungen			
2233	Transferaufwand an Unternehmen (mit Finanzunternehmen)			
2234	Transferaufwand an Haushalte und Organisationen ohne Erwerbscharakter	5 700,00	5 000,00	5 035,38
2235	Transferaufwand an das Ausland			
2236	Investitions- und Tilgungszuschüsse zwischen Unternehmungen und Betrieben der Gebietskörperschaft und der Gebietskörperschaft			
2237	Nicht finanzierungswirksamer Transferaufwand			
<b>224</b>	<b>Finanzaufwand</b>	<b>0,00</b>	<b>0,00</b>	<b>0,00</b>
2241	Aufwendungen für Zinsen			
2242	Zinsen und sonstige Aufwendungen aus derivativen Finanzinstrumenten mit und ohne Grundgeschäft			
2243	Gewinnentnahmen von Unternehmungen und marktbestimmten Betrieben der Gebietskörperschaft (innerhalb der Gebietskörperschaft)			
2244	Sonstiger Finanzaufwand			
2245	Nicht finanzierungswirksamer Finanzaufwand			
<b>22</b>	<b>Summe Aufwendungen</b>	<b>569 200,00</b>	<b>562 900,00</b>	<b>537 814,63</b>
<b>SA0</b>	<b>Saldo (0) Nettoergebnis (21 - 22)</b>	<b>-526 400,00</b>	<b>-519 500,00</b>	<b>-493 129,61</b>
<b>230</b>	<b>Entnahmen von Haushaltsrücklagen</b>	<b>33 500,00</b>	<b>40 000,00</b>	<b>9 267,12</b>
2301	Entnahmen von Haushaltsrücklagen	33 500,00	40 000,00	9 267,12
<b>240</b>	<b>Zuweisungen an Haushaltsrücklagen</b>	<b>0,00</b>	<b>0,00</b>	<b>0,00</b>
2401	Zuweisungen an Haushaltsrücklagen			
<b>SA01</b>	<b>Saldo (01) Haushaltsrücklagen (230 - 240)</b>	<b>33 500,00</b>	<b>40 000,00</b>	<b>9 267,12</b>
<b>SA00</b>	<b>Saldo (00) Nettoergebnis nach Haushaltsrücklagen (Saldo 0 + Saldo 01)</b>	<b>-492 900,00</b>	<b>-479 500,00</b>	<b>-483 862,49</b>

**Öffentliche Ordnung und Sicherheit (Gruppe 1)**

MVAG	Mittelverwendungs- und -aufbringungsgruppen (1. und 2. Ebene)	VA 2026	VA 2025	RA 2024
<b>211</b>	<b>Erträge aus der operativen Verwaltungstätigkeit</b>	<b>100,00</b>	<b>400,00</b>	<b>51,00</b>
2111	Erträge aus eigenen Abgaben			
2112	Erträge aus Ertragsanteilen			
2113	Erträge aus Gebühren			
2114	Erträge aus Leistungen			
2115	Erträge aus Besitz und wirtschaftlicher Tätigkeit			
2116	Erträge aus Veräußerung und sonstige Erträge	100,00	400,00	51,00
2117	Nicht finanzierungswirksame operative Erträge			
<b>212</b>	<b>Erträge aus Transfers</b>	<b>13 200,00</b>	<b>10 400,00</b>	<b>33 362,90</b>
2121	Transferertrag von Trägern des öffentlichen Rechts	8 000,00	8 000,00	30 000,00
2122	Transferertrag von Beteiligungen			
2123	Transferertrag von Unternehmen (mit Finanzunternehmen)			
2124	Transferertrag von Haushalten und Organisationen ohne Erwerbscharakter			
2125	Transferertrag vom Ausland			
2126	Investitions- und Tilgungszuschüsse zwischen Unternehmungen und Betrieben der Gebietskörperschaft und der Gebietskörperschaft			
2127	Nicht finanzierungswirksamer Transferertrag	5 200,00	2 400,00	3 362,90
<b>213</b>	<b>Finanzerträge</b>	<b>0,00</b>	<b>0,00</b>	<b>0,00</b>
2131	Erträge aus Zinsen			
2132	Erträge aus Zinsen aus derivativen Finanzinstrumenten mit und ohne Grundgeschäft			
2133	Erträge aus Gewinnentnahmen von marktbestimmten Betrieben			
2134	Sonstige Finanzerträge			
2135	Erträge aus Dividenden/Gewinnausschüttungen			
2136	Sonstige nicht finanzierungswirksame Finanzerträge			
<b>21</b>	<b>Summe Erträge</b>	<b>13 300,00</b>	<b>10 800,00</b>	<b>33 413,90</b>
<b>221</b>	<b>Personalaufwand</b>	<b>0,00</b>	<b>0,00</b>	<b>0,00</b>
2211	Personalaufwand (Bezüge, Nebengebühren, Mehrleistungen)			
2212	Gesetzlicher und freiwilliger Sozialaufwand			
2213	Sonstiger Personalaufwand			
2214	Nicht finanzierungswirksamer Personalaufwand			
<b>222</b>	<b>Sachaufwand</b>	<b>87 400,00</b>	<b>81 100,00</b>	<b>88 066,24</b>
2221	Gebrauchs- und Verbrauchsgüter, Handelswaren	1 800,00	1 800,00	1 678,12
2222	Verwaltungs- und Betriebsaufwand	16 800,00	15 300,00	10 673,01

**Öffentliche Ordnung und Sicherheit (Gruppe 1)**

MVAG	Mittelverwendungs- und -aufbringungsgruppen (1. und 2. Ebene)	VA 2026	VA 2025	RA 2024
2223	Leasing- und Mietaufwand			
2224	Instandhaltung	12 500,00	12 500,00	7 167,37
2225	Sonstiger Sachaufwand	3 200,00	3 100,00	2 317,22
2226	Nicht finanzierungswirksamer Sachaufwand	53 100,00	48 400,00	66 230,52
<b>223</b>	<b>Transferaufwand</b>	<b>8 000,00</b>	<b>8 000,00</b>	<b>8 336,55</b>
2231	Transferaufwand an Träger des öffentlichen Rechts	8 000,00	8 000,00	8 336,55
2232	Transferaufwand an Beteiligungen			
2233	Transferaufwand an Unternehmen (mit Finanzunternehmen)			
2234	Transferaufwand an Haushalte und Organisationen ohne Erwerbscharakter			
2235	Transferaufwand an das Ausland			
2236	Investitions- und Tilgungszuschüsse zwischen Unternehmungen und Betrieben der Gebietskörperschaft und der Gebietskörperschaft			
2237	Nicht finanzierungswirksamer Transferaufwand			
<b>224</b>	<b>Finanzaufwand</b>	<b>0,00</b>	<b>0,00</b>	<b>0,00</b>
2241	Aufwendungen für Zinsen			
2242	Zinsen und sonstige Aufwendungen aus derivativen Finanzinstrumenten mit und ohne Grundgeschäft			
2243	Gewinnentnahmen von Unternehmungen und marktbestimmten Betrieben der Gebietskörperschaft (innerhalb der Gebietskörperschaft)			
2244	Sonstiger Finanzaufwand			
2245	Nicht finanzierungswirksamer Finanzaufwand			
<b>22</b>	<b>Summe Aufwendungen</b>	<b>95 400,00</b>	<b>89 100,00</b>	<b>96 402,79</b>
<b>SA0</b>	<b>Saldo (0) Nettoergebnis (21 - 22)</b>	<b>-82 100,00</b>	<b>-78 300,00</b>	<b>-62 988,89</b>
<b>230</b>	<b>Entnahmen von Haushaltsrücklagen</b>	<b>7 900,00</b>	<b>8 000,00</b>	<b>0,00</b>
2301	Entnahmen von Haushaltsrücklagen	7 900,00	8 000,00	
<b>240</b>	<b>Zuweisungen an Haushaltsrücklagen</b>	<b>0,00</b>	<b>0,00</b>	<b>0,00</b>
2401	Zuweisungen an Haushaltsrücklagen			
<b>SA01</b>	<b>Saldo (01) Haushaltsrücklagen (230 - 240)</b>	<b>7 900,00</b>	<b>8 000,00</b>	<b>0,00</b>
<b>SA00</b>	<b>Saldo (00) Nettoergebnis nach Haushaltsrücklagen (Saldo 0 + Saldo 01)</b>	<b>-74 200,00</b>	<b>-70 300,00</b>	<b>-62 988,89</b>

## Unterricht, Erziehung, Sport und Wissenschaft (Gruppe 2)

MVAG	Mittelverwendungs- und -aufbringungsgruppen (1. und 2. Ebene)	VA 2026	VA 2025	RA 2024
<b>211</b>	<b>Erträge aus der operativen Verwaltungstätigkeit</b>	<b>90 100,00</b>	<b>87 800,00</b>	<b>88 275,65</b>
2111	Erträge aus eigenen Abgaben			
2112	Erträge aus Ertragsanteilen			
2113	Erträge aus Gebühren			
2114	Erträge aus Leistungen	90 000,00	87 700,00	87 921,50
2115	Erträge aus Besitz und wirtschaftlicher Tätigkeit			
2116	Erträge aus Veräußerung und sonstige Erträge	100,00	100,00	105,00
2117	Nicht finanzierungswirksame operative Erträge			249,15
<b>212</b>	<b>Erträge aus Transfers</b>	<b>154 900,00</b>	<b>180 800,00</b>	<b>201 542,36</b>
2121	Transferertrag von Trägern des öffentlichen Rechts	113 000,00	142 300,00	161 565,42
2122	Transferertrag von Beteiligungen			
2123	Transferertrag von Unternehmen (mit Finanzunternehmen)			
2124	Transferertrag von Haushalten und Organisationen ohne Erwerbscharakter			
2125	Transferertrag vom Ausland			
2126	Investitions- und Tilgungszuschüsse zwischen Unternehmungen und Betrieben der Gebietskörperschaft und der Gebietskörperschaft			
2127	Nicht finanzierungswirksamer Transferertrag	41 900,00	38 500,00	39 976,94
<b>213</b>	<b>Finanzerträge</b>	<b>0,00</b>	<b>0,00</b>	<b>85,64</b>
2131	Erträge aus Zinsen			85,64
2132	Erträge aus Zinsen aus derivativen Finanzinstrumenten mit und ohne Grundgeschäft			
2133	Erträge aus Gewinnentnahmen von marktbestimmten Betrieben			
2134	Sonstige Finanzerträge			
2135	Erträge aus Dividenden/Gewinnausschüttungen			
2136	Sonstige nicht finanzierungswirksame Finanzerträge			
<b>21</b>	<b>Summe Erträge</b>	<b>245 000,00</b>	<b>268 600,00</b>	<b>289 903,65</b>
<b>221</b>	<b>Personalaufwand</b>	<b>344 700,00</b>	<b>349 100,00</b>	<b>321 891,39</b>
2211	Personalaufwand (Bezüge, Nebengebühren, Mehrleistungen)	272 100,00	278 500,00	255 677,84
2212	Gesetzlicher und freiwilliger Sozialaufwand	71 400,00	69 200,00	64 096,83
2213	Sonstiger Personalaufwand			
2214	Nicht finanzierungswirksamer Personalaufwand	1 200,00	1 400,00	2 116,72
<b>222</b>	<b>Sachaufwand</b>	<b>257 300,00</b>	<b>229 600,00</b>	<b>212 513,39</b>
2221	Gebrauchs- und Verbrauchsgüter, Handelswaren	64 600,00	64 000,00	63 501,35
2222	Verwaltungs- und Betriebsaufwand	39 700,00	42 200,00	30 392,76

**Unterricht, Erziehung, Sport und Wissenschaft (Gruppe 2)**

<b>MVAG</b>	<b>Mittelverwendungs- und -aufbringungsgruppen (1. und 2. Ebene)</b>	<b>VA 2026</b>	<b>VA 2025</b>	<b>RA 2024</b>
2223	Leasing- und Mietaufwand	600,00	500,00	498,95
2224	Instandhaltung	34 100,00	13 400,00	8 803,72
2225	Sonstiger Sachaufwand	18 300,00	14 600,00	11 646,87
2226	Nicht finanzierungswirksamer Sachaufwand	100 000,00	94 900,00	97 669,74
<b>223</b>	<b>Transferaufwand</b>	<b>174 100,00</b>	<b>205 700,00</b>	<b>217 026,32</b>
2231	Transferaufwand an Träger des öffentlichen Rechts	167 800,00	199 400,00	207 756,74
2232	Transferaufwand an Beteiligungen			
2233	Transferaufwand an Unternehmen (mit Finanzunternehmen)			
2234	Transferaufwand an Haushalte und Organisationen ohne Erwerbscharakter	6 300,00	6 300,00	9 269,58
2235	Transferaufwand an das Ausland			
2236	Investitions- und Tilgungszuschüsse zwischen Unternehmungen und Betrieben der Gebietskörperschaft und der Gebietskörperschaft			
2237	Nicht finanzierungswirksamer Transferaufwand			
<b>224</b>	<b>Finanzaufwand</b>	<b>0,00</b>	<b>0,00</b>	<b>0,00</b>
2241	Aufwendungen für Zinsen			
2242	Zinsen und sonstige Aufwendungen aus derivativen Finanzinstrumenten mit und ohne Grundgeschäft			
2243	Gewinnentnahmen von Unternehmungen und marktbestimmten Betrieben der Gebietskörperschaft (innerhalb der Gebietskörperschaft)			
2244	Sonstiger Finanzaufwand			
2245	Nicht finanzierungswirksamer Finanzaufwand			
<b>22</b>	<b>Summe Aufwendungen</b>	<b>776 100,00</b>	<b>784 400,00</b>	<b>751 431,10</b>
<b>SA0</b>	<b>Saldo (0) Nettoergebnis (21 - 22)</b>	<b>-531 100,00</b>	<b>-515 800,00</b>	<b>-461 527,45</b>
<b>230</b>	<b>Entnahmen von Haushaltsrücklagen</b>	<b>33 000,00</b>	<b>55 500,00</b>	<b>45 727,27</b>
2301	Entnahmen von Haushaltsrücklagen	33 000,00	55 500,00	45 727,27
<b>240</b>	<b>Zuweisungen an Haushaltsrücklagen</b>	<b>0,00</b>	<b>0,00</b>	<b>23 894,01</b>
2401	Zuweisungen an Haushaltsrücklagen			23 894,01
<b>SA01</b>	<b>Saldo (01) Haushaltsrücklagen (230 - 240)</b>	<b>33 000,00</b>	<b>55 500,00</b>	<b>21 833,26</b>
<b>SA00</b>	<b>Saldo (00) Nettoergebnis nach Haushaltsrücklagen (Saldo 0 + Saldo 01)</b>	<b>-498 100,00</b>	<b>-460 300,00</b>	<b>-439 694,19</b>



**Kunst, Kultur und Kultus (Gruppe 3)**

MVAG	Mittelverwendungs- und -aufbringungsgruppen (1. und 2. Ebene)	VA 2026	VA 2025	RA 2024
<b>211</b>	<b>Erträge aus der operativen Verwaltungstätigkeit</b>	<b>900,00</b>	<b>800,00</b>	<b>643,59</b>
2111	Erträge aus eigenen Abgaben			
2112	Erträge aus Ertragsanteilen			
2113	Erträge aus Gebühren			
2114	Erträge aus Leistungen			
2115	Erträge aus Besitz und wirtschaftlicher Tätigkeit	800,00	700,00	600,00
2116	Erträge aus Veräußerung und sonstige Erträge	100,00	100,00	43,59
2117	Nicht finanzierungswirksame operative Erträge			
<b>212</b>	<b>Erträge aus Transfers</b>	<b>262 000,00</b>	<b>142 000,00</b>	<b>0,00</b>
2121	Transferertrag von Trägern des öffentlichen Rechts	262 000,00	142 000,00	
2122	Transferertrag von Beteiligungen			
2123	Transferertrag von Unternehmen (mit Finanzunternehmen)			
2124	Transferertrag von Haushalten und Organisationen ohne Erwerbscharakter			
2125	Transferertrag vom Ausland			
2126	Investitions- und Tilgungszuschüsse zwischen Unternehmungen und Betrieben der Gebietskörperschaft und der Gebietskörperschaft			
2127	Nicht finanzierungswirksamer Transferertrag			
<b>213</b>	<b>Finanzerträge</b>	<b>0,00</b>	<b>0,00</b>	<b>0,00</b>
2131	Erträge aus Zinsen			
2132	Erträge aus Zinsen aus derivativen Finanzinstrumenten mit und ohne Grundgeschäft			
2133	Erträge aus Gewinnentnahmen von marktbestimmten Betrieben			
2134	Sonstige Finanzerträge			
2135	Erträge aus Dividenden/Gewinnausschüttungen			
2136	Sonstige nicht finanzierungswirksame Finanzerträge			
<b>21</b>	<b>Summe Erträge</b>	<b>262 900,00</b>	<b>142 800,00</b>	<b>643,59</b>
<b>221</b>	<b>Personalaufwand</b>	<b>0,00</b>	<b>0,00</b>	<b>0,00</b>
2211	Personalaufwand (Bezüge, Nebengebühren, Mehrleistungen)			
2212	Gesetzlicher und freiwilliger Sozialaufwand			
2213	Sonstiger Personalaufwand			
2214	Nicht finanzierungswirksamer Personalaufwand			
<b>222</b>	<b>Sachaufwand</b>	<b>9 500,00</b>	<b>9 500,00</b>	<b>5 942,94</b>
2221	Gebrauchs- und Verbrauchsgüter, Handelswaren	2 800,00	2 800,00	2 099,86
2222	Verwaltungs- und Betriebsaufwand			

**Kunst, Kultur und Kultus (Gruppe 3)**

MVAG	Mittelverwendungs- und -aufbringungsgruppen (1. und 2. Ebene)	VA 2026	VA 2025	RA 2024
2223	Leasing- und Mietaufwand			
2224	Instandhaltung	1 000,00	500,00	
2225	Sonstiger Sachaufwand	5 700,00	6 200,00	3 843,08
2226	Nicht finanzierungswirksamer Sachaufwand			
<b>223</b>	<b>Transferaufwand</b>	<b>46 900,00</b>	<b>41 900,00</b>	<b>34 142,60</b>
2231	Transferaufwand an Träger des öffentlichen Rechts	45 000,00	40 000,00	31 532,78
2232	Transferaufwand an Beteiligungen			
2233	Transferaufwand an Unternehmen (mit Finanzunternehmen)			
2234	Transferaufwand an Haushalte und Organisationen ohne Erwerbscharakter	1 900,00	1 900,00	2 609,82
2235	Transferaufwand an das Ausland			
2236	Investitions- und Tilgungszuschüsse zwischen Unternehmungen und Betrieben der Gebietskörperschaft und der Gebietskörperschaft			
2237	Nicht finanzierungswirksamer Transferaufwand			
<b>224</b>	<b>Finanzaufwand</b>	<b>0,00</b>	<b>0,00</b>	<b>0,00</b>
2241	Aufwendungen für Zinsen			
2242	Zinsen und sonstige Aufwendungen aus derivativen Finanzinstrumenten mit und ohne Grundgeschäft			
2243	Gewinnentnahmen von Unternehmungen und marktbestimmten Betrieben der Gebietskörperschaft (innerhalb der Gebietskörperschaft)			
2244	Sonstiger Finanzaufwand			
2245	Nicht finanzierungswirksamer Finanzaufwand			
<b>22</b>	<b>Summe Aufwendungen</b>	<b>56 400,00</b>	<b>51 400,00</b>	<b>40 085,54</b>
<b>SA0</b>	<b>Saldo (0) Nettoergebnis (21 - 22)</b>	<b>206 500,00</b>	<b>91 400,00</b>	<b>-39 441,95</b>
<b>230</b>	<b>Entnahmen von Haushaltsrücklagen</b>	<b>0,00</b>	<b>0,00</b>	<b>0,00</b>
2301	Entnahmen von Haushaltsrücklagen			
<b>240</b>	<b>Zuweisungen an Haushaltsrücklagen</b>	<b>0,00</b>	<b>0,00</b>	<b>0,00</b>
2401	Zuweisungen an Haushaltsrücklagen			
<b>SA01</b>	<b>Saldo (01) Haushaltsrücklagen (230 - 240)</b>	<b>0,00</b>	<b>0,00</b>	<b>0,00</b>
<b>SA00</b>	<b>Saldo (00) Nettoergebnis nach Haushaltsrücklagen (Saldo 0 + Saldo 01)</b>	<b>206 500,00</b>	<b>91 400,00</b>	<b>-39 441,95</b>

**Soziale Wohlfahrt und Wohnbauförderung (Gruppe 4)**

MVAG	Mittelverwendungs- und -aufbringungsgruppen (1. und 2. Ebene)	VA 2026	VA 2025	RA 2024
<b>211</b>	<b>Erträge aus der operativen Verwaltungstätigkeit</b>	<b>22 200,00</b>	<b>22 200,00</b>	<b>24 159,61</b>
2111	Erträge aus eigenen Abgaben			
2112	Erträge aus Ertragsanteilen			
2113	Erträge aus Gebühren			
2114	Erträge aus Leistungen	22 200,00	22 200,00	24 159,61
2115	Erträge aus Besitz und wirtschaftlicher Tätigkeit			
2116	Erträge aus Veräußerung und sonstige Erträge			
2117	Nicht finanzierungswirksame operative Erträge			
<b>212</b>	<b>Erträge aus Transfers</b>	<b>0,00</b>	<b>0,00</b>	<b>0,00</b>
2121	Transferertrag von Trägern des öffentlichen Rechts			
2122	Transferertrag von Beteiligungen			
2123	Transferertrag von Unternehmen (mit Finanzunternehmen)			
2124	Transferertrag von Haushalten und Organisationen ohne Erwerbscharakter			
2125	Transferertrag vom Ausland			
2126	Investitions- und Tilgungszuschüsse zwischen Unternehmungen und Betrieben der Gebietskörperschaft und der Gebietskörperschaft			
2127	Nicht finanzierungswirksamer Transferertrag			
<b>213</b>	<b>Finanzerträge</b>	<b>0,00</b>	<b>0,00</b>	<b>0,00</b>
2131	Erträge aus Zinsen			
2132	Erträge aus Zinsen aus derivativen Finanzinstrumenten mit und ohne Grundgeschäft			
2133	Erträge aus Gewinnentnahmen von marktbestimmten Betrieben			
2134	Sonstige Finanzerträge			
2135	Erträge aus Dividenden/Gewinnausschüttungen			
2136	Sonstige nicht finanzierungswirksame Finanzerträge			
<b>21</b>	<b>Summe Erträge</b>	<b>22 200,00</b>	<b>22 200,00</b>	<b>24 159,61</b>
<b>221</b>	<b>Personalaufwand</b>	<b>0,00</b>	<b>0,00</b>	<b>0,00</b>
2211	Personalaufwand (Bezüge, Nebengebühren, Mehrleistungen)			
2212	Gesetzlicher und freiwilliger Sozialaufwand			
2213	Sonstiger Personalaufwand			
2214	Nicht finanzierungswirksamer Personalaufwand			
<b>222</b>	<b>Sachaufwand</b>	<b>23 800,00</b>	<b>23 400,00</b>	<b>24 431,78</b>
2221	Gebrauchs- und Verbrauchsgüter, Handelswaren	22 800,00	22 800,00	22 614,47
2222	Verwaltungs- und Betriebsaufwand			

**Soziale Wohlfahrt und Wohnbauförderung (Gruppe 4)**

MVAG	Mittelverwendungs- und -aufbringungsgruppen (1. und 2. Ebene)	VA 2026	VA 2025	RA 2024
2223	Leasing- und Mietaufwand			
2224	Instandhaltung			
2225	Sonstiger Sachaufwand	1 000,00	600,00	1 541,43
2226	Nicht finanzierungswirksamer Sachaufwand			275,88
<b>223</b>	<b>Transferaufwand</b>	<b>298 800,00</b>	<b>278 900,00</b>	<b>246 000,12</b>
2231	Transferaufwand an Träger des öffentlichen Rechts	294 000,00	274 800,00	241 802,22
2232	Transferaufwand an Beteiligungen			
2233	Transferaufwand an Unternehmen (mit Finanzunternehmen)			
2234	Transferaufwand an Haushalte und Organisationen ohne Erwerbscharakter	4 800,00	4 100,00	4 197,90
2235	Transferaufwand an das Ausland			
2236	Investitions- und Tilgungszuschüsse zwischen Unternehmungen und Betrieben der Gebietskörperschaft und der Gebietskörperschaft			
2237	Nicht finanzierungswirksamer Transferaufwand			
<b>224</b>	<b>Finanzaufwand</b>	<b>0,00</b>	<b>0,00</b>	<b>0,00</b>
2241	Aufwendungen für Zinsen			
2242	Zinsen und sonstige Aufwendungen aus derivativen Finanzinstrumenten mit und ohne Grundgeschäft			
2243	Gewinnentnahmen von Unternehmungen und marktbestimmten Betrieben der Gebietskörperschaft (innerhalb der Gebietskörperschaft)			
2244	Sonstiger Finanzaufwand			
2245	Nicht finanzierungswirksamer Finanzaufwand			
<b>22</b>	<b>Summe Aufwendungen</b>	<b>322 600,00</b>	<b>302 300,00</b>	<b>270 431,90</b>
<b>SA0</b>	<b>Saldo (0) Nettoergebnis (21 - 22)</b>	<b>-300 400,00</b>	<b>-280 100,00</b>	<b>-246 272,29</b>
<b>230</b>	<b>Entnahmen von Haushaltsrücklagen</b>	<b>0,00</b>	<b>0,00</b>	<b>0,00</b>
2301	Entnahmen von Haushaltsrücklagen			
<b>240</b>	<b>Zuweisungen an Haushaltsrücklagen</b>	<b>0,00</b>	<b>0,00</b>	<b>0,00</b>
2401	Zuweisungen an Haushaltsrücklagen			
<b>SA01</b>	<b>Saldo (01) Haushaltsrücklagen (230 - 240)</b>	<b>0,00</b>	<b>0,00</b>	<b>0,00</b>
<b>SA00</b>	<b>Saldo (00) Nettoergebnis nach Haushaltsrücklagen (Saldo 0 + Saldo 01)</b>	<b>-300 400,00</b>	<b>-280 100,00</b>	<b>-246 272,29</b>

**Gesundheit (Gruppe 5)**

MVAG	Mittelverwendungs- und -aufbringungsgruppen (1. und 2. Ebene)	VA 2026	VA 2025	RA 2024
<b>211</b>	<b>Erträge aus der operativen Verwaltungstätigkeit</b>	<b>500,00</b>	<b>500,00</b>	<b>530,00</b>
2111	Erträge aus eigenen Abgaben			
2112	Erträge aus Ertragsanteilen			
2113	Erträge aus Gebühren			
2114	Erträge aus Leistungen			
2115	Erträge aus Besitz und wirtschaftlicher Tätigkeit			
2116	Erträge aus Veräußerung und sonstige Erträge	500,00	500,00	530,00
2117	Nicht finanzierungswirksame operative Erträge			
<b>212</b>	<b>Erträge aus Transfers</b>	<b>9 000,00</b>	<b>0,00</b>	<b>0,00</b>
2121	Transferertrag von Trägern des öffentlichen Rechts	9 000,00		
2122	Transferertrag von Beteiligungen			
2123	Transferertrag von Unternehmen (mit Finanzunternehmen)			
2124	Transferertrag von Haushalten und Organisationen ohne Erwerbscharakter			
2125	Transferertrag vom Ausland			
2126	Investitions- und Tilgungszuschüsse zwischen Unternehmungen und Betrieben der Gebietskörperschaft und der Gebietskörperschaft			
2127	Nicht finanzierungswirksamer Transferertrag			
<b>213</b>	<b>Finanzerträge</b>	<b>0,00</b>	<b>0,00</b>	<b>0,00</b>
2131	Erträge aus Zinsen			
2132	Erträge aus Zinsen aus derivativen Finanzinstrumenten mit und ohne Grundgeschäft			
2133	Erträge aus Gewinnentnahmen von marktbestimmten Betrieben			
2134	Sonstige Finanzerträge			
2135	Erträge aus Dividenden/Gewinnausschüttungen			
2136	Sonstige nicht finanzierungswirksame Finanzerträge			
<b>21</b>	<b>Summe Erträge</b>	<b>9 500,00</b>	<b>500,00</b>	<b>530,00</b>
<b>221</b>	<b>Personalaufwand</b>	<b>0,00</b>	<b>0,00</b>	<b>0,00</b>
2211	Personalaufwand (Bezüge, Nebengebühren, Mehrleistungen)			
2212	Gesetzlicher und freiwilliger Sozialaufwand			
2213	Sonstiger Personalaufwand			
2214	Nicht finanzierungswirksamer Personalaufwand			
<b>222</b>	<b>Sachaufwand</b>	<b>4 500,00</b>	<b>4 500,00</b>	<b>4 535,92</b>
2221	Gebrauchs- und Verbrauchsgüter, Handelswaren			
2222	Verwaltungs- und Betriebsaufwand			

**Gesundheit (Gruppe 5)**

MVAG	Mittelverwendungs- und -aufbringungsgruppen (1. und 2. Ebene)	VA 2026	VA 2025	RA 2024
2223	Leasing- und Mietaufwand			
2224	Instandhaltung			
2225	Sonstiger Sachaufwand	4 500,00	4 500,00	4 535,92
2226	Nicht finanzierungswirksamer Sachaufwand			
<b>223</b>	<b>Transferaufwand</b>	<b>392 500,00</b>	<b>368 400,00</b>	<b>347 712,36</b>
2231	Transferaufwand an Träger des öffentlichen Rechts	392 500,00	368 400,00	347 712,36
2232	Transferaufwand an Beteiligungen			
2233	Transferaufwand an Unternehmen (mit Finanzunternehmen)			
2234	Transferaufwand an Haushalte und Organisationen ohne Erwerbscharakter			
2235	Transferaufwand an das Ausland			
2236	Investitions- und Tilgungszuschüsse zwischen Unternehmungen und Betrieben der Gebietskörperschaft und der Gebietskörperschaft			
2237	Nicht finanzierungswirksamer Transferaufwand			
<b>224</b>	<b>Finanzaufwand</b>	<b>0,00</b>	<b>0,00</b>	<b>0,00</b>
2241	Aufwendungen für Zinsen			
2242	Zinsen und sonstige Aufwendungen aus derivativen Finanzinstrumenten mit und ohne Grundgeschäft			
2243	Gewinnentnahmen von Unternehmungen und marktbestimmten Betrieben der Gebietskörperschaft (innerhalb der Gebietskörperschaft)			
2244	Sonstiger Finanzaufwand			
2245	Nicht finanzierungswirksamer Finanzaufwand			
<b>22</b>	<b>Summe Aufwendungen</b>	<b>397 000,00</b>	<b>372 900,00</b>	<b>352 248,28</b>
<b>SA0</b>	<b>Saldo (0) Nettoergebnis (21 - 22)</b>	<b>-387 500,00</b>	<b>-372 400,00</b>	<b>-351 718,28</b>
<b>230</b>	<b>Entnahmen von Haushaltsrücklagen</b>	<b>0,00</b>	<b>0,00</b>	<b>3 729,92</b>
2301	Entnahmen von Haushaltsrücklagen			3 729,92
<b>240</b>	<b>Zuweisungen an Haushaltsrücklagen</b>	<b>0,00</b>	<b>0,00</b>	<b>0,00</b>
2401	Zuweisungen an Haushaltsrücklagen			
<b>SA01</b>	<b>Saldo (01) Haushaltsrücklagen (230 - 240)</b>	<b>0,00</b>	<b>0,00</b>	<b>3 729,92</b>
<b>SA00</b>	<b>Saldo (00) Nettoergebnis nach Haushaltsrücklagen (Saldo 0 + Saldo 01)</b>	<b>-387 500,00</b>	<b>-372 400,00</b>	<b>-347 988,36</b>

**Straßen- und Wasserbau, Verkehr (Gruppe 6)**

MVAG	Mittelverwendungs- und -aufbringungsgruppen (1. und 2. Ebene)	VA 2026	VA 2025	RA 2024
<b>211</b>	<b>Erträge aus der operativen Verwaltungstätigkeit</b>	<b>200,00</b>	<b>400,00</b>	<b>65,02</b>
2111	Erträge aus eigenen Abgaben			
2112	Erträge aus Ertragsanteilen			
2113	Erträge aus Gebühren			
2114	Erträge aus Leistungen			
2115	Erträge aus Besitz und wirtschaftlicher Tätigkeit			
2116	Erträge aus Veräußerung und sonstige Erträge	200,00	400,00	65,02
2117	Nicht finanzierungswirksame operative Erträge			
<b>212</b>	<b>Erträge aus Transfers</b>	<b>31 100,00</b>	<b>2 100,00</b>	<b>192 095,24</b>
2121	Transferertrag von Trägern des öffentlichen Rechts	30 000,00		191 744,93
2122	Transferertrag von Beteiligungen			
2123	Transferertrag von Unternehmen (mit Finanzunternehmen)			
2124	Transferertrag von Haushalten und Organisationen ohne Erwerbscharakter	1 000,00	2 000,00	280,00
2125	Transferertrag vom Ausland			
2126	Investitions- und Tilgungszuschüsse zwischen Unternehmungen und Betrieben der Gebietskörperschaft und der Gebietskörperschaft			
2127	Nicht finanzierungswirksamer Transferertrag	100,00	100,00	70,31
<b>213</b>	<b>Finanzerträge</b>	<b>2 000,00</b>	<b>2 300,00</b>	<b>2 470,74</b>
2131	Erträge aus Zinsen	2 000,00	2 300,00	2 470,74
2132	Erträge aus Zinsen aus derivativen Finanzinstrumenten mit und ohne Grundgeschäft			
2133	Erträge aus Gewinnentnahmen von marktbestimmten Betrieben			
2134	Sonstige Finanzerträge			
2135	Erträge aus Dividenden/Gewinnausschüttungen			
2136	Sonstige nicht finanzierungswirksame Finanzerträge			
<b>21</b>	<b>Summe Erträge</b>	<b>33 300,00</b>	<b>4 800,00</b>	<b>194 631,00</b>
<b>221</b>	<b>Personalaufwand</b>	<b>0,00</b>	<b>0,00</b>	<b>0,00</b>
2211	Personalaufwand (Bezüge, Nebengebühren, Mehrleistungen)			
2212	Gesetzlicher und freiwilliger Sozialaufwand			
2213	Sonstiger Personalaufwand			
2214	Nicht finanzierungswirksamer Personalaufwand			
<b>222</b>	<b>Sachaufwand</b>	<b>130 800,00</b>	<b>123 900,00</b>	<b>149 919,06</b>
2221	Gebrauchs- und Verbrauchsgüter, Handelswaren	200,00	200,00	
2222	Verwaltungs- und Betriebsaufwand			

**Straßen- und Wasserbau, Verkehr (Gruppe 6)**

MVAG	Mittelverwendungs- und -aufbringungsgruppen (1. und 2. Ebene)	VA 2026	VA 2025	RA 2024
2223	Leasing- und Mietaufwand	100,00	200,00	150,00
2224	Instandhaltung	20 200,00	18 200,00	37 787,70
2225	Sonstiger Sachaufwand	600,00	400,00	4 106,70
2226	Nicht finanzierungswirksamer Sachaufwand	109 700,00	104 900,00	107 874,66
<b>223</b>	<b>Transferaufwand</b>	<b>19 000,00</b>	<b>16 300,00</b>	<b>15 108,40</b>
2231	Transferaufwand an Träger des öffentlichen Rechts	19 000,00	16 300,00	15 108,40
2232	Transferaufwand an Beteiligungen			
2233	Transferaufwand an Unternehmen (mit Finanzunternehmen)			
2234	Transferaufwand an Haushalte und Organisationen ohne Erwerbscharakter			
2235	Transferaufwand an das Ausland			
2236	Investitions- und Tilgungszuschüsse zwischen Unternehmungen und Betrieben der Gebietskörperschaft und der Gebietskörperschaft			
2237	Nicht finanzierungswirksamer Transferaufwand			
<b>224</b>	<b>Finanzaufwand</b>	<b>0,00</b>	<b>100,00</b>	<b>0,00</b>
2241	Aufwendungen für Zinsen			
2242	Zinsen und sonstige Aufwendungen aus derivativen Finanzinstrumenten mit und ohne Grundgeschäft			
2243	Gewinnentnahmen von Unternehmungen und marktbestimmten Betrieben der Gebietskörperschaft (innerhalb der Gebietskörperschaft)			
2244	Sonstiger Finanzaufwand		100,00	
2245	Nicht finanzierungswirksamer Finanzaufwand			
<b>22</b>	<b>Summe Aufwendungen</b>	<b>149 800,00</b>	<b>140 300,00</b>	<b>165 027,46</b>
<b>SA0</b>	<b>Saldo (0) Nettoergebnis (21 - 22)</b>	<b>-116 500,00</b>	<b>-135 500,00</b>	<b>29 603,54</b>
<b>230</b>	<b>Entnahmen von Haushaltsrücklagen</b>	<b>15 700,00</b>	<b>20 000,00</b>	<b>15 283,82</b>
2301	Entnahmen von Haushaltsrücklagen	15 700,00	20 000,00	15 283,82
<b>240</b>	<b>Zuweisungen an Haushaltsrücklagen</b>	<b>20 000,00</b>	<b>7 000,00</b>	<b>1 853,04</b>
2401	Zuweisungen an Haushaltsrücklagen	20 000,00	7 000,00	1 853,04
<b>SA01</b>	<b>Saldo (01) Haushaltsrücklagen (230 - 240)</b>	<b>-4 300,00</b>	<b>13 000,00</b>	<b>13 430,78</b>
<b>SA00</b>	<b>Saldo (00) Nettoergebnis nach Haushaltsrücklagen (Saldo 0 + Saldo 01)</b>	<b>-120 800,00</b>	<b>-122 500,00</b>	<b>43 034,32</b>



**Wirtschaftsförderung (Gruppe 7)**

MVAG	Mittelverwendungs- und -aufbringungsgruppen (1. und 2. Ebene)	VA 2026	VA 2025	RA 2024
<b>211</b>	<b>Erträge aus der operativen Verwaltungstätigkeit</b>	<b>0,00</b>	<b>500,00</b>	<b>0,00</b>
2111	Erträge aus eigenen Abgaben			
2112	Erträge aus Ertragsanteilen			
2113	Erträge aus Gebühren			
2114	Erträge aus Leistungen			
2115	Erträge aus Besitz und wirtschaftlicher Tätigkeit			
2116	Erträge aus Veräußerung und sonstige Erträge		500,00	
2117	Nicht finanzierungswirksame operative Erträge			
<b>212</b>	<b>Erträge aus Transfers</b>	<b>6 800,00</b>	<b>6 500,00</b>	<b>6 702,36</b>
2121	Transferertrag von Trägern des öffentlichen Rechts	4 200,00	4 300,00	4 500,00
2122	Transferertrag von Beteiligungen			
2123	Transferertrag von Unternehmen (mit Finanzunternehmen)			
2124	Transferertrag von Haushalten und Organisationen ohne Erwerbscharakter			
2125	Transferertrag vom Ausland			
2126	Investitions- und Tilgungszuschüsse zwischen Unternehmungen und Betrieben der Gebietskörperschaft und der Gebietskörperschaft			
2127	Nicht finanzierungswirksamer Transferertrag	2 600,00	2 200,00	2 202,36
<b>213</b>	<b>Finanzerträge</b>	<b>0,00</b>	<b>0,00</b>	<b>0,00</b>
2131	Erträge aus Zinsen			
2132	Erträge aus Zinsen aus derivativen Finanzinstrumenten mit und ohne Grundgeschäft			
2133	Erträge aus Gewinnentnahmen von marktbestimmten Betrieben			
2134	Sonstige Finanzerträge			
2135	Erträge aus Dividenden/Gewinnausschüttungen			
2136	Sonstige nicht finanzierungswirksame Finanzerträge			
<b>21</b>	<b>Summe Erträge</b>	<b>6 800,00</b>	<b>7 000,00</b>	<b>6 702,36</b>
<b>221</b>	<b>Personalaufwand</b>	<b>0,00</b>	<b>0,00</b>	<b>0,00</b>
2211	Personalaufwand (Bezüge, Nebengebühren, Mehrleistungen)			
2212	Gesetzlicher und freiwilliger Sozialaufwand			
2213	Sonstiger Personalaufwand			
2214	Nicht finanzierungswirksamer Personalaufwand			
<b>222</b>	<b>Sachaufwand</b>	<b>108 900,00</b>	<b>164 800,00</b>	<b>176 366,60</b>
2221	Gebrauchs- und Verbrauchsgüter, Handelswaren			
2222	Verwaltungs- und Betriebsaufwand			

**Wirtschaftsförderung (Gruppe 7)**

MVAG	Mittelverwendungs- und -aufbringungsgruppen (1. und 2. Ebene)	VA 2026	VA 2025	RA 2024
2223	Leasing- und Mietaufwand			
2224	Instandhaltung			
2225	Sonstiger Sachaufwand	1 600,00	1 500,00	1 454,94
2226	Nicht finanzierungswirksamer Sachaufwand	107 300,00	163 300,00	174 911,66
<b>223</b>	<b>Transferaufwand</b>	<b>6 300,00</b>	<b>6 300,00</b>	<b>5 310,00</b>
2231	Transferaufwand an Träger des öffentlichen Rechts			
2232	Transferaufwand an Beteiligungen			
2233	Transferaufwand an Unternehmen (mit Finanzunternehmen)			
2234	Transferaufwand an Haushalte und Organisationen ohne Erwerbscharakter	6 300,00	6 300,00	5 310,00
2235	Transferaufwand an das Ausland			
2236	Investitions- und Tilgungszuschüsse zwischen Unternehmungen und Betrieben der Gebietskörperschaft und der Gebietskörperschaft			
2237	Nicht finanzierungswirksamer Transferaufwand			
<b>224</b>	<b>Finanzaufwand</b>	<b>0,00</b>	<b>0,00</b>	<b>0,00</b>
2241	Aufwendungen für Zinsen			
2242	Zinsen und sonstige Aufwendungen aus derivativen Finanzinstrumenten mit und ohne Grundgeschäft			
2243	Gewinnentnahmen von Unternehmungen und marktbestimmten Betrieben der Gebietskörperschaft (innerhalb der Gebietskörperschaft)			
2244	Sonstiger Finanzaufwand			
2245	Nicht finanzierungswirksamer Finanzaufwand			
<b>22</b>	<b>Summe Aufwendungen</b>	<b>115 200,00</b>	<b>171 100,00</b>	<b>181 676,60</b>
<b>SA0</b>	<b>Saldo (0) Nettoergebnis (21 - 22)</b>	<b>-108 400,00</b>	<b>-164 100,00</b>	<b>-174 974,24</b>
<b>230</b>	<b>Entnahmen von Haushaltsrücklagen</b>	<b>8 500,00</b>	<b>8 400,00</b>	<b>9 433,27</b>
2301	Entnahmen von Haushaltsrücklagen	8 500,00	8 400,00	9 433,27
<b>240</b>	<b>Zuweisungen an Haushaltsrücklagen</b>	<b>0,00</b>	<b>0,00</b>	<b>0,00</b>
2401	Zuweisungen an Haushaltsrücklagen			
<b>SA01</b>	<b>Saldo (01) Haushaltsrücklagen (230 - 240)</b>	<b>8 500,00</b>	<b>8 400,00</b>	<b>9 433,27</b>
<b>SA00</b>	<b>Saldo (00) Nettoergebnis nach Haushaltsrücklagen (Saldo 0 + Saldo 01)</b>	<b>-99 900,00</b>	<b>-155 700,00</b>	<b>-165 540,97</b>

## Dienstleistungen (Gruppe 8)

MVAG	Mittelverwendungs- und -aufbringungsgruppen (1. und 2. Ebene)	VA 2026	VA 2025	RA 2024
<b>211</b>	<b>Erträge aus der operativen Verwaltungstätigkeit</b>	<b>511 300,00</b>	<b>526 100,00</b>	<b>516 623,48</b>
2111	Erträge aus eigenen Abgaben			
2112	Erträge aus Ertragsanteilen			
2113	Erträge aus Gebühren	294 400,00	298 000,00	289 733,77
2114	Erträge aus Leistungen	1 700,00	700,00	1 331,85
2115	Erträge aus Besitz und wirtschaftlicher Tätigkeit	148 100,00	150 200,00	148 575,29
2116	Erträge aus Veräußerung und sonstige Erträge	17 100,00	17 200,00	21 409,24
2117	Nicht finanzierungswirksame operative Erträge	50 000,00	60 000,00	55 573,33
<b>212</b>	<b>Erträge aus Transfers</b>	<b>26 600,00</b>	<b>78 100,00</b>	<b>104 032,45</b>
2121	Transferertrag von Trägern des öffentlichen Rechts	3 600,00	56 100,00	81 584,07
2122	Transferertrag von Beteiligungen			
2123	Transferertrag von Unternehmen (mit Finanzunternehmen)			
2124	Transferertrag von Haushalten und Organisationen ohne Erwerbscharakter			
2125	Transferertrag vom Ausland			
2126	Investitions- und Tilgungszuschüsse zwischen Unternehmungen und Betrieben der Gebietskörperschaft und der Gebietskörperschaft			
2127	Nicht finanzierungswirksamer Transferertrag	23 000,00	22 000,00	22 448,38
<b>213</b>	<b>Finanzerträge</b>	<b>800,00</b>	<b>900,00</b>	<b>9 701,34</b>
2131	Erträge aus Zinsen	800,00	900,00	9 701,34
2132	Erträge aus Zinsen aus derivativen Finanzinstrumenten mit und ohne Grundgeschäft			
2133	Erträge aus Gewinnentnahmen von marktbestimmten Betrieben			
2134	Sonstige Finanzerträge			
2135	Erträge aus Dividenden/Gewinnausschüttungen			
2136	Sonstige nicht finanzierungswirksame Finanzerträge			
<b>21</b>	<b>Summe Erträge</b>	<b>538 700,00</b>	<b>605 100,00</b>	<b>630 357,27</b>
<b>221</b>	<b>Personalaufwand</b>	<b>239 900,00</b>	<b>249 600,00</b>	<b>247 351,25</b>
2211	Personalaufwand (Bezüge, Nebengebühren, Mehrleistungen)	190 000,00	197 500,00	196 742,48
2212	Gesetzlicher und freiwilliger Sozialaufwand	48 500,00	50 300,00	48 089,27
2213	Sonstiger Personalaufwand			
2214	Nicht finanzierungswirksamer Personalaufwand	1 400,00	1 800,00	2 519,50
<b>222</b>	<b>Sachaufwand</b>	<b>409 100,00</b>	<b>482 500,00</b>	<b>360 553,34</b>
2221	Gebrauchs- und Verbrauchsgüter, Handelswaren	36 000,00	46 800,00	27 034,88
2222	Verwaltungs- und Betriebsaufwand	104 700,00	99 600,00	86 099,09

**Dienstleistungen (Gruppe 8)**

MVAG	Mittelverwendungs- und -aufbringungsgruppen (1. und 2. Ebene)	VA 2026	VA 2025	RA 2024
2223	Leasing- und Mietaufwand	4 400,00	4 400,00	4 226,11
2224	Instandhaltung	62 700,00	127 200,00	30 487,03
2225	Sonstiger Sachaufwand	112 400,00	118 000,00	124 633,92
2226	Nicht finanzierungswirksamer Sachaufwand	88 900,00	86 500,00	88 072,31
<b>223</b>	<b>Transferaufwand</b>	<b>200,00</b>	<b>0,00</b>	<b>87,94</b>
2231	Transferaufwand an Träger des öffentlichen Rechts			
2232	Transferaufwand an Beteiligungen			
2233	Transferaufwand an Unternehmen (mit Finanzunternehmen)			
2234	Transferaufwand an Haushalte und Organisationen ohne Erwerbscharakter	200,00		87,94
2235	Transferaufwand an das Ausland			
2236	Investitions- und Tilgungszuschüsse zwischen Unternehmungen und Betrieben der Gebietskörperschaft und der Gebietskörperschaft			
2237	Nicht finanzierungswirksamer Transferaufwand			
<b>224</b>	<b>Finanzaufwand</b>	<b>0,00</b>	<b>600,00</b>	<b>3 995,39</b>
2241	Aufwendungen für Zinsen		500,00	3 995,39
2242	Zinsen und sonstige Aufwendungen aus derivativen Finanzinstrumenten mit und ohne Grundgeschäft			
2243	Gewinnentnahmen von Unternehmungen und marktbestimmten Betrieben der Gebietskörperschaft (innerhalb der Gebietskörperschaft)			
2244	Sonstiger Finanzaufwand		100,00	
2245	Nicht finanzierungswirksamer Finanzaufwand			
<b>22</b>	<b>Summe Aufwendungen</b>	<b>649 200,00</b>	<b>732 700,00</b>	<b>611 987,92</b>
<b>SA0</b>	<b>Saldo (0) Nettoergebnis (21 - 22)</b>	<b>-110 500,00</b>	<b>-127 600,00</b>	<b>18 369,35</b>
<b>230</b>	<b>Entnahmen von Haushaltsrücklagen</b>	<b>55 000,00</b>	<b>165 500,00</b>	<b>185 765,18</b>
2301	Entnahmen von Haushaltsrücklagen	55 000,00	165 500,00	185 765,18
<b>240</b>	<b>Zuweisungen an Haushaltsrücklagen</b>	<b>12 000,00</b>	<b>33 000,00</b>	<b>6 665,87</b>
2401	Zuweisungen an Haushaltsrücklagen	12 000,00	33 000,00	6 665,87
<b>SA01</b>	<b>Saldo (01) Haushaltsrücklagen (230 - 240)</b>	<b>43 000,00</b>	<b>132 500,00</b>	<b>179 099,31</b>
<b>SA00</b>	<b>Saldo (00) Nettoergebnis nach Haushaltsrücklagen (Saldo 0 + Saldo 01)</b>	<b>-67 500,00</b>	<b>4 900,00</b>	<b>197 468,66</b>

## Finanzwirtschaft (Gruppe 9)

MVAG	Mittelverwendungs- und -aufbringungsgruppen (1. und 2. Ebene)	VA 2026	VA 2025	RA 2024
<b>211</b>	<b>Erträge aus der operativen Verwaltungstätigkeit</b>	<b>1 543 200,00</b>	<b>1 532 200,00</b>	<b>1 579 489,52</b>
2111	Erträge aus eigenen Abgaben	320 900,00	349 400,00	382 980,39
2112	Erträge aus Ertragsanteilen	1 222 000,00	1 182 000,00	1 195 579,13
2113	Erträge aus Gebühren			
2114	Erträge aus Leistungen	100,00	100,00	930,00
2115	Erträge aus Besitz und wirtschaftlicher Tätigkeit			
2116	Erträge aus Veräußerung und sonstige Erträge	200,00	700,00	
2117	Nicht finanzierungswirksame operative Erträge			
<b>212</b>	<b>Erträge aus Transfers</b>	<b>188 700,00</b>	<b>221 200,00</b>	<b>192 249,29</b>
2121	Transferertrag von Trägern des öffentlichen Rechts	188 100,00	220 600,00	191 649,29
2122	Transferertrag von Beteiligungen			
2123	Transferertrag von Unternehmen (mit Finanzunternehmen)			
2124	Transferertrag von Haushalten und Organisationen ohne Erwerbscharakter	600,00	600,00	600,00
2125	Transferertrag vom Ausland			
2126	Investitions- und Tilgungszuschüsse zwischen Unternehmungen und Betrieben der Gebietskörperschaft und der Gebietskörperschaft			
2127	Nicht finanzierungswirksamer Transferertrag			
<b>213</b>	<b>Finanzerträge</b>	<b>9 000,00</b>	<b>11 000,00</b>	<b>10 713,43</b>
2131	Erträge aus Zinsen	9 000,00	11 000,00	10 713,43
2132	Erträge aus Zinsen aus derivativen Finanzinstrumenten mit und ohne Grundgeschäft			
2133	Erträge aus Gewinnentnahmen von marktbestimmten Betrieben			
2134	Sonstige Finanzerträge			
2135	Erträge aus Dividenden/Gewinnausschüttungen			
2136	Sonstige nicht finanzierungswirksame Finanzerträge			
<b>21</b>	<b>Summe Erträge</b>	<b>1 740 900,00</b>	<b>1 764 400,00</b>	<b>1 782 452,24</b>
<b>221</b>	<b>Personalaufwand</b>	<b>0,00</b>	<b>0,00</b>	<b>0,00</b>
2211	Personalaufwand (Bezüge, Nebengebühren, Mehrleistungen)			
2212	Gesetzlicher und freiwilliger Sozialaufwand			
2213	Sonstiger Personalaufwand			
2214	Nicht finanzierungswirksamer Personalaufwand			
<b>222</b>	<b>Sachaufwand</b>	<b>3 700,00</b>	<b>4 300,00</b>	<b>4 078,65</b>
2221	Gebrauchs- und Verbrauchsgüter, Handelswaren			
2222	Verwaltungs- und Betriebsaufwand			

**Finanzwirtschaft (Gruppe 9)**

MVAG	Mittelverwendungs- und -aufbringungsgruppen (1. und 2. Ebene)	VA 2026	VA 2025	RA 2024
2223	Leasing- und Mietaufwand			
2224	Instandhaltung			
2225	Sonstiger Sachaufwand	3 700,00	4 300,00	4 078,65
2226	Nicht finanzierungswirksamer Sachaufwand			
<b>223</b>	<b>Transferaufwand</b>	<b>0,00</b>	<b>0,00</b>	<b>0,00</b>
2231	Transferaufwand an Träger des öffentlichen Rechts			
2232	Transferaufwand an Beteiligungen			
2233	Transferaufwand an Unternehmen (mit Finanzunternehmen)			
2234	Transferaufwand an Haushalte und Organisationen ohne Erwerbscharakter			
2235	Transferaufwand an das Ausland			
2236	Investitions- und Tilgungszuschüsse zwischen Unternehmungen und Betrieben der Gebietskörperschaft und der Gebietskörperschaft			
2237	Nicht finanzierungswirksamer Transferaufwand			
<b>224</b>	<b>Finanzaufwand</b>	<b>1 800,00</b>	<b>1 800,00</b>	<b>1 653,03</b>
2241	Aufwendungen für Zinsen			0,01
2242	Zinsen und sonstige Aufwendungen aus derivativen Finanzinstrumenten mit und ohne Grundgeschäft			
2243	Gewinnentnahmen von Unternehmungen und marktbestimmten Betrieben der Gebietskörperschaft (innerhalb der Gebietskörperschaft)			
2244	Sonstiger Finanzaufwand	1 800,00	1 800,00	1 653,02
2245	Nicht finanzierungswirksamer Finanzaufwand			
<b>22</b>	<b>Summe Aufwendungen</b>	<b>5 500,00</b>	<b>6 100,00</b>	<b>5 731,68</b>
<b>SA0</b>	<b>Saldo (0) Nettoergebnis (21 - 22)</b>	<b>1 735 400,00</b>	<b>1 758 300,00</b>	<b>1 776 720,56</b>
<b>230</b>	<b>Entnahmen von Haushaltsrücklagen</b>	<b>99 900,00</b>	<b>0,00</b>	<b>1 026 099,31</b>
2301	Entnahmen von Haushaltsrücklagen	99 900,00		1 026 099,31
<b>240</b>	<b>Zuweisungen an Haushaltsrücklagen</b>	<b>500,00</b>	<b>26 000,00</b>	<b>1 195 105,20</b>
2401	Zuweisungen an Haushaltsrücklagen	500,00	26 000,00	1 195 105,20
<b>SA01</b>	<b>Saldo (01) Haushaltsrücklagen (230 - 240)</b>	<b>99 400,00</b>	<b>-26 000,00</b>	<b>-169 005,89</b>
<b>SA00</b>	<b>Saldo (00) Nettoergebnis nach Haushaltsrücklagen (Saldo 0 + Saldo 01)</b>	<b>1 834 800,00</b>	<b>1 732 300,00</b>	<b>1 607 714,67</b>

Finanzierungshaushalt Bereichsbudget 1. und 2. Ebene  
(Anlage 1b)





## Vertretungskörper und allgemeine Verwaltung (Gruppe 0)

MVAG	Mittelverwendungs- und aufbringungsgruppen (1. und 2. Ebene)	VA 2026	VA 2025	RA 2024
<b>311</b>	<b>Einzahlungen aus operativer Verwaltungstätigkeit</b>	<b>39 000,00</b>	<b>39 600,00</b>	<b>40 752,06</b>
3111	Einzahlungen aus eigenen Abgaben			
3112	Einzahlungen aus Ertragsanteilen			
3113	Einzahlungen aus Gebühren			
3114	Einzahlungen aus Leistungen	30 700,00	31 400,00	32 209,11
3115	Einzahlungen aus Besitz und wirtschaftlicher Tätigkeit			
3116	Einzahlungen aus Veräußerung von geringwertigen Wirtschaftsgütern (GWG) und sonstige Einzahlungen	8 300,00	8 200,00	8 542,95
<b>312</b>	<b>Einzahlungen aus Transfers</b>	<b>0,00</b>	<b>0,00</b>	<b>0,00</b>
3121	Transferzahlungen von Trägern des öffentlichen Rechts			
3122	Transferzahlungen von Beteiligungen			
3123	Transferzahlungen von Unternehmen (inkl. Finanzunternehmen)			
3124	Transferzahlungen von Haushalten und Organisationen ohne Erwerbscharakter			
3125	Transferzahlungen vom Ausland			
3126	Investitions- und Tilgungszuschüsse zwischen Unternehmungen und Betrieben der Gebietskörperschaft und der Gebietskörperschaft			
<b>313</b>	<b>Einzahlungen aus Finanzerträgen</b>	<b>0,00</b>	<b>0,00</b>	<b>0,00</b>
3131	Einzahlungen aus Zinserträgen			
3132	Einzahlungen aus Zinsen aus derivativen Finanzinstrumenten mit und ohne Grundgeschäft			
3133	Einzahlungen aus Gewinnentnahmen von marktbestimmten Betrieben			
3134	Sonstige Einzahlungen aus Finanzerträgen			
3135	Einzahlungen aus Dividenden/Gewinnausschüttungen			
<b>31</b>	<b>Summe Einzahlungen operative Gebarung</b>	<b>39 000,00</b>	<b>39 600,00</b>	<b>40 752,06</b>
<b>321</b>	<b>Auszahlungen aus Personalaufwand</b>	<b>234 900,00</b>	<b>227 000,00</b>	<b>214 067,56</b>
3211	Auszahlungen für Personalaufwand (Bezüge, Nebengebühren, und Mehrleistungsvergütungen)	180 300,00	174 500,00	164 641,63
3212	Auszahlungen für gesetzliche und freiwillige Sozialaufwendungen	54 600,00	52 500,00	49 425,93
3213	Auszahlungen aus sonstigem Personalaufwand			
<b>322</b>	<b>Auszahlungen aus Sachaufwand</b>	<b>265 800,00</b>	<b>271 300,00</b>	<b>255 452,78</b>
3221	Auszahlungen für Gebrauchs- und Verbrauchsgüter, Handelswaren	11 200,00	10 900,00	9 308,25
3222	Auszahlungen für Verwaltungs- und Betriebsaufwand	35 300,00	39 600,00	30 079,95
3223	Auszahlungen für Leasing- und Mietaufwand	1 100,00	1 100,00	1 038,04
3224	Auszahlungen für Instandhaltung	5 000,00	4 500,00	4 545,39
3225	Sonstige Auszahlungen aus Sachaufwand	213 200,00	215 200,00	210 481,15
3226	Auszahlungen aus der Inanspruchnahme von Haftungen			
<b>323</b>	<b>Auszahlungen aus Transfers</b>	<b>42 200,00</b>	<b>36 500,00</b>	<b>40 280,86</b>
3231	Transferzahlungen an Träger des öffentlichen Rechts	36 500,00	31 500,00	35 245,48

**Vertretungskörper und allgemeine Verwaltung (Gruppe 0)**

MVAG	Mittelverwendungs- und aufbringungsgruppen (1. und 2. Ebene)	VA 2026	VA 2025	RA 2024
3232	Transferzahlungen an Beteiligungen			
3233	Transferzahlungen an Unternehmen (inkl. Finanzunternehmen)			
3234	Transferzahlungen an Haushalte und Organisationen ohne Erwerbscharakter	5 700,00	5 000,00	5 035,38
3235	Transferzahlungen an das Ausland			
3236	Investitions- und Tilgungszuschüsse zwischen Unternehmungen und Betrieben der Gebietskörperschaft und der Gebietskörperschaft			
<b>324</b>	<b>Auszahlungen aus Finanzaufwand</b>	<b>0,00</b>	<b>0,00</b>	<b>0,00</b>
3241	Auszahlungen für Zinsen			
3242	Auszahlungen für Zinsen aus derivativen Finanzinstrumenten mit und ohne Grundgeschäft			
3243	Auszahlungen aus Gewinnentnahmen von marktbestimmten Betrieben			
3244	Sonstige Auszahlungen aus Finanzaufwendungen			
<b>32</b>	<b>Summe Auszahlungen operative Gebarung</b>	<b>542 900,00</b>	<b>534 800,00</b>	<b>509 801,20</b>
<b>SA1</b>	<b>Saldo (1) Geldfluss aus der operativen Gebarung (31 – 32)</b>	<b>-503 900,00</b>	<b>-495 200,00</b>	<b>-469 049,14</b>
<b>331</b>	<b>Einzahlungen aus der Investitionstätigkeit</b>	<b>0,00</b>	<b>0,00</b>	<b>0,00</b>
3311	Einzahlungen aus der Veräußerung von immateriellem Vermögen			
3312	Einzahlungen aus der Veräußerung von Grundstücken und Grundstückeinrichtungen			
3313	Einzahlungen aus der Veräußerung von Gebäuden und Bauten			
3314	Einzahlungen aus der Veräußerung von technischen Anlagen, Fahrzeugen und Maschinen			
3315	Einzahlungen aus der Veräußerung von Amts-, Betriebs- und Geschäftsausstattung			
3316	Einzahlungen aus der Veräußerung von Kulturgütern			
3317	Einzahlungen aus der Veräußerung von Beteiligungen			
3318	Einzahlungen aus der Veräußerung von kofinanzierten Schutzbauten			
<b>332</b>	<b>Einzahlungen aus der Rückzahlung von Darlehen sowie gewährten Vorschüssen</b>	<b>0,00</b>	<b>0,00</b>	<b>0,00</b>
3321	Einzahlungen aus Darlehen an Träger des öffentlichen Rechts			
3322	Einzahlungen aus Darlehen an Beteiligungen			
3323	Einzahlungen aus Darlehen an Unternehmen und Haushalte			
3325	Einzahlungen aus Vorschüssen und Anzahlungen			
<b>333</b>	<b>Einzahlungen aus Kapitaltransfers</b>	<b>0,00</b>	<b>0,00</b>	<b>0,00</b>
3331	Kapitaltransferzahlungen von Trägern des öffentlichen Rechts			
3332	Kapitaltransferzahlungen von Beteiligungen			
3333	Kapitaltransferzahlungen von Unternehmen			
3334	Kapitaltransferzahlungen von Haushalten und Organisationen ohne Erwerbscharakter			
3335	Kapitaltransferzahlungen vom Ausland			
<b>33</b>	<b>Summe Einzahlungen investive Gebarung</b>	<b>0,00</b>	<b>0,00</b>	<b>0,00</b>

## Vertretungskörper und allgemeine Verwaltung (Gruppe 0)

MVAG	Mittelverwendungs- und aufbringungsgruppen (1. und 2. Ebene)	VA 2026	VA 2025	RA 2024
<b>341</b>	<b>Auszahlungen aus der Investitionstätigkeit</b>	<b>34 500,00</b>	<b>42 300,00</b>	<b>20 339,40</b>
3411	Auszahlungen für den Erwerb von immateriellem Vermögen	26 000,00	27 300,00	11 746,19
3412	Auszahlungen für den Erwerb von Grundstücken und Grundstückseinrichtungen			
3413	Auszahlungen für den Erwerb von Gebäuden und Bauten			
3414	Auszahlungen für den Erwerb von technischen Anlagen, Fahrzeugen und Maschinen			
3415	Auszahlungen für den Erwerb von Amts-, Betriebs- und Geschäftsausstattung	8 500,00	15 000,00	8 593,21
3416	Auszahlungen für den Erwerb von Kulturgütern			
3417	Auszahlungen für den Erwerb von Beteiligungen			
3418	Auszahlungen für den Erwerb von kofinanzierten Schutzbauten			
<b>342</b>	<b>Auszahlungen aus der Gewährung von Darlehen sowie gewährten Vorschüssen</b>	<b>0,00</b>	<b>0,00</b>	<b>0,00</b>
3421	Auszahlungen von Darlehen an Träger des öffentlichen Rechts			
3422	Auszahlungen von Darlehen an Beteiligungen			
3423	Auszahlungen von Darlehen an Unternehmen und Haushalte			
3425	Auszahlungen von Vorschüssen und Anzahlungen			
<b>343</b>	<b>Auszahlungen aus Kapitaltransfers</b>	<b>0,00</b>	<b>0,00</b>	<b>0,00</b>
3431	Kapitaltransferzahlungen an Träger des öffentlichen Rechts			
3432	Kapitaltransferzahlungen an Beteiligungen			
3433	Kapitaltransferzahlungen an Unternehmen (Finanzunternehmen)			
3434	Kapitaltransferzahlungen an Haushalte und Organisationen ohne Erwerbscharakter			
3435	Kapitaltransferzahlungen an das Ausland			
<b>34</b>	<b>Summe Auszahlungen investive Gebarung</b>	<b>34 500,00</b>	<b>42 300,00</b>	<b>20 339,40</b>
<b>SA2</b>	<b>Saldo (2) Geldfluss aus der investiven Gebarung (33 – 34)</b>	<b>-34 500,00</b>	<b>-42 300,00</b>	<b>-20 339,40</b>
<b>SA3</b>	<b>Saldo (3) Nettofinanzierungssaldo (Saldo 1 + Saldo 2)</b>	<b>-538 400,00</b>	<b>-537 500,00</b>	<b>-489 388,54</b>
<b>351</b>	<b>Einzahlungen aus der Aufnahme von Finanzschulden</b>	<b>0,00</b>	<b>0,00</b>	<b>0,00</b>
3511	Einzahlungen aus empfangenen Darlehen von öffentlichen Körperschaften und Rechtsträgern			
3512	Einzahlungen aus empfangenen Darlehen von Beteiligungen			
3513	Einzahlungen aus empfangenen Darlehen von Unternehmen und privaten Haushalten			
3514	Einzahlungen aus Finanzschulden (Finanzunternehmen)			
3515	Einzahlungen aus Aufnahmen von Leasingverbindlichkeiten			
<b>353</b>	<b>Einzahlungen infolge eines Kapitaltausches bei derivativen Finanzinstrumenten mit Grundgeschäft</b>	<b>0,00</b>	<b>0,00</b>	<b>0,00</b>
3530	Einzahlungen infolge eines Kapitaltausches bei derivativen Finanzinstrumenten mit Grundgeschäft			
<b>355</b>	<b>Einzahlungen aus dem Abgang von Finanzinstrumenten</b>	<b>0,00</b>	<b>0,00</b>	<b>0,00</b>

**Vertretungskörper und allgemeine Verwaltung (Gruppe 0)**

MVAG	Mittelverwendungs- und aufbringungsgruppen (1. und 2. Ebene)	VA 2026	VA 2025	RA 2024
3550	Einzahlungen aus dem Abgang von Finanzinstrumenten			
<b>35</b>	<b>Summe Einzahlungen aus der Finanzierungstätigkeit</b>	<b>0,00</b>	<b>0,00</b>	<b>0,00</b>
<b>361</b>	<b>Auszahlungen aus der Tilgung von Finanzschulden</b>	<b>0,00</b>	<b>0,00</b>	<b>0,00</b>
3611	Auszahlungen aus empfangenen Darlehen von öffentlichen Körperschaften und Rechtsträgern			
3612	Auszahlungen aus empfangenen Darlehen von Beteiligungen			
3613	Auszahlungen aus empfangenen Darlehen von Unternehmen und privaten Haushalten			
3614	Auszahlungen aus Finanzschulden			
3615	Auszahlungen aus Rückzahlungen von Leasingverbindlichkeiten			
<b>363</b>	<b>Auszahlungen infolge eines Kapitaltausches bei derivativen Finanzinstrumenten mit Grundgeschäft</b>	<b>0,00</b>	<b>0,00</b>	<b>0,00</b>
3630	Auszahlungen infolge eines Kapitaltausches bei derivativen Finanzinstrumenten mit Grundgeschäft			
<b>365</b>	<b>Auszahlungen für den Erwerb von Finanzinstrumenten</b>	<b>0,00</b>	<b>0,00</b>	<b>0,00</b>
3650	Auszahlungen für den Erwerb von Finanzinstrumenten			
<b>36</b>	<b>Summe Auszahlungen aus der Finanzierungstätigkeit</b>	<b>0,00</b>	<b>0,00</b>	<b>0,00</b>
<b>SA4</b>	<b>Saldo (4) Geldfluss aus der Finanzierungstätigkeit (35 – 36)</b>	<b>0,00</b>	<b>0,00</b>	<b>0,00</b>
<b>SA5</b>	<b>Saldo (5) Geldfluss aus der voranschlagswirksamen Gebarung (Saldo 3 + Saldo 4)</b>	<b>-538 400,00</b>	<b>-537 500,00</b>	<b>-489 388,54</b>

## Öffentliche Ordnung und Sicherheit (Gruppe 1)

MVAG	Mittelverwendungs- und aufbringungsgruppen (1. und 2. Ebene)	VA 2026	VA 2025	RA 2024
<b>311</b>	<b>Einzahlungen aus operativer Verwaltungstätigkeit</b>	<b>100,00</b>	<b>400,00</b>	<b>45,00</b>
3111	Einzahlungen aus eigenen Abgaben			
3112	Einzahlungen aus Ertragsanteilen			
3113	Einzahlungen aus Gebühren			
3114	Einzahlungen aus Leistungen			
3115	Einzahlungen aus Besitz und wirtschaftlicher Tätigkeit			
3116	Einzahlungen aus Veräußerung von geringwertigen Wirtschaftsgütern (GWG) und sonstige Einzahlungen	100,00	400,00	45,00
<b>312</b>	<b>Einzahlungen aus Transfers</b>	<b>8 000,00</b>	<b>8 000,00</b>	<b>30 000,00</b>
3121	Transferzahlungen von Trägern des öffentlichen Rechts	8 000,00	8 000,00	30 000,00
3122	Transferzahlungen von Beteiligungen			
3123	Transferzahlungen von Unternehmen (inkl. Finanzunternehmen)			
3124	Transferzahlungen von Haushalten und Organisationen ohne Erwerbscharakter			
3125	Transferzahlungen vom Ausland			
3126	Investitions- und Tilgungszuschüsse zwischen Unternehmungen und Betrieben der Gebietskörperschaft und der Gebietskörperschaft			
<b>313</b>	<b>Einzahlungen aus Finanzerträgen</b>	<b>0,00</b>	<b>0,00</b>	<b>0,00</b>
3131	Einzahlungen aus Zinserträgen			
3132	Einzahlungen aus Zinsen aus derivativen Finanzinstrumenten mit und ohne Grundgeschäft			
3133	Einzahlungen aus Gewinnentnahmen von marktbestimmten Betrieben			
3134	Sonstige Einzahlungen aus Finanzerträgen			
3135	Einzahlungen aus Dividenden/Gewinnausschüttungen			
<b>31</b>	<b>Summe Einzahlungen operative Gebarung</b>	<b>8 100,00</b>	<b>8 400,00</b>	<b>30 045,00</b>
<b>321</b>	<b>Auszahlungen aus Personalaufwand</b>	<b>0,00</b>	<b>0,00</b>	<b>0,00</b>
3211	Auszahlungen für Personalaufwand (Bezüge, Nebengebühren, und Mehrleistungsvergütungen)			
3212	Auszahlungen für gesetzliche und freiwillige Sozialaufwendungen			
3213	Auszahlungen aus sonstigem Personalaufwand			
<b>322</b>	<b>Auszahlungen aus Sachaufwand</b>	<b>34 300,00</b>	<b>32 700,00</b>	<b>26 186,92</b>
3221	Auszahlungen für Gebrauchs- und Verbrauchsgüter, Handelswaren	1 800,00	1 800,00	1 678,12
3222	Auszahlungen für Verwaltungs- und Betriebsaufwand	16 800,00	15 300,00	10 673,01
3223	Auszahlungen für Leasing- und Mietaufwand			
3224	Auszahlungen für Instandhaltung	12 500,00	12 500,00	11 518,57
3225	Sonstige Auszahlungen aus Sachaufwand	3 200,00	3 100,00	2 317,22
3226	Auszahlungen aus der Inanspruchnahme von Haftungen			
<b>323</b>	<b>Auszahlungen aus Transfers</b>	<b>3 500,00</b>	<b>3 500,00</b>	<b>2 836,55</b>
3231	Transferzahlungen an Träger des öffentlichen Rechts	3 500,00	3 500,00	2 836,55

**Öffentliche Ordnung und Sicherheit (Gruppe 1)**

MVAG	Mittelverwendungs- und aufbringungsgruppen (1. und 2. Ebene)	VA 2026	VA 2025	RA 2024
3232	Transferzahlungen an Beteiligungen			
3233	Transferzahlungen an Unternehmen (inkl. Finanzunternehmen)			
3234	Transferzahlungen an Haushalte und Organisationen ohne Erwerbscharakter			
3235	Transferzahlungen an das Ausland			
3236	Investitions- und Tilgungszuschüsse zwischen Unternehmungen und Betrieben der Gebietskörperschaft und der Gebietskörperschaft			
<b>324</b>	<b>Auszahlungen aus Finanzaufwand</b>	<b>0,00</b>	<b>0,00</b>	<b>0,00</b>
3241	Auszahlungen für Zinsen			
3242	Auszahlungen für Zinsen aus derivativen Finanzinstrumenten mit und ohne Grundgeschäft			
3243	Auszahlungen aus Gewinnentnahmen von marktbestimmten Betrieben			
3244	Sonstige Auszahlungen aus Finanzaufwendungen			
<b>32</b>	<b>Summe Auszahlungen operative Gebarung</b>	<b>37 800,00</b>	<b>36 200,00</b>	<b>29 023,47</b>
<b>SA1</b>	<b>Saldo (1) Geldfluss aus der operativen Gebarung (31 – 32)</b>	<b>-29 700,00</b>	<b>-27 800,00</b>	<b>1 021,53</b>
<b>331</b>	<b>Einzahlungen aus der Investitionstätigkeit</b>	<b>0,00</b>	<b>0,00</b>	<b>0,00</b>
3311	Einzahlungen aus der Veräußerung von immateriellem Vermögen			
3312	Einzahlungen aus der Veräußerung von Grundstücken und Grundstückeinrichtungen			
3313	Einzahlungen aus der Veräußerung von Gebäuden und Bauten			
3314	Einzahlungen aus der Veräußerung von technischen Anlagen, Fahrzeugen und Maschinen			
3315	Einzahlungen aus der Veräußerung von Amts-, Betriebs- und Geschäftsausstattung			
3316	Einzahlungen aus der Veräußerung von Kulturgütern			
3317	Einzahlungen aus der Veräußerung von Beteiligungen			
3318	Einzahlungen aus der Veräußerung von kofinanzierten Schutzbauten			
<b>332</b>	<b>Einzahlungen aus der Rückzahlung von Darlehen sowie gewährten Vorschüssen</b>	<b>0,00</b>	<b>0,00</b>	<b>0,00</b>
3321	Einzahlungen aus Darlehen an Träger des öffentlichen Rechts			
3322	Einzahlungen aus Darlehen an Beteiligungen			
3323	Einzahlungen aus Darlehen an Unternehmen und Haushalte			
3325	Einzahlungen aus Vorschüssen und Anzahlungen			
<b>333</b>	<b>Einzahlungen aus Kapitaltransfers</b>	<b>8 000,00</b>	<b>8 000,00</b>	<b>16 263,30</b>
3331	Kapitaltransferzahlungen von Trägern des öffentlichen Rechts	8 000,00	8 000,00	14 152,16
3332	Kapitaltransferzahlungen von Beteiligungen			
3333	Kapitaltransferzahlungen von Unternehmen			
3334	Kapitaltransferzahlungen von Haushalten und Organisationen ohne Erwerbscharakter			2 111,14
3335	Kapitaltransferzahlungen vom Ausland			
<b>33</b>	<b>Summe Einzahlungen investive Gebarung</b>	<b>8 000,00</b>	<b>8 000,00</b>	<b>16 263,30</b>

**Öffentliche Ordnung und Sicherheit (Gruppe 1)**

MVAG	Mittelverwendungs- und aufbringungsgruppen (1. und 2. Ebene)	VA 2026	VA 2025	RA 2024
<b>341</b>	<b>Auszahlungen aus der Investitionstätigkeit</b>	<b>24 000,00</b>	<b>26 500,00</b>	<b>56 387,42</b>
3411	Auszahlungen für den Erwerb von immateriellem Vermögen			
3412	Auszahlungen für den Erwerb von Grundstücken und Grundstückseinrichtungen			
3413	Auszahlungen für den Erwerb von Gebäuden und Bauten			
3414	Auszahlungen für den Erwerb von technischen Anlagen, Fahrzeugen und Maschinen			
3415	Auszahlungen für den Erwerb von Amts-, Betriebs- und Geschäftsausstattung	24 000,00	26 500,00	56 387,42
3416	Auszahlungen für den Erwerb von Kulturgütern			
3417	Auszahlungen für den Erwerb von Beteiligungen			
3418	Auszahlungen für den Erwerb von kofinanzierten Schutzbauten			
<b>342</b>	<b>Auszahlungen aus der Gewährung von Darlehen sowie gewährten Vorschüssen</b>	<b>0,00</b>	<b>0,00</b>	<b>0,00</b>
3421	Auszahlungen von Darlehen an Träger des öffentlichen Rechts			
3422	Auszahlungen von Darlehen an Beteiligungen			
3423	Auszahlungen von Darlehen an Unternehmen und Haushalte			
3425	Auszahlungen von Vorschüssen und Anzahlungen			
<b>343</b>	<b>Auszahlungen aus Kapitaltransfers</b>	<b>4 500,00</b>	<b>4 500,00</b>	<b>5 500,00</b>
3431	Kapitaltransferzahlungen an Träger des öffentlichen Rechts	4 500,00	4 500,00	5 500,00
3432	Kapitaltransferzahlungen an Beteiligungen			
3433	Kapitaltransferzahlungen an Unternehmen (Finanzunternehmen)			
3434	Kapitaltransferzahlungen an Haushalte und Organisationen ohne Erwerbscharakter			
3435	Kapitaltransferzahlungen an das Ausland			
<b>34</b>	<b>Summe Auszahlungen investive Gebarung</b>	<b>28 500,00</b>	<b>31 000,00</b>	<b>61 887,42</b>
<b>SA2</b>	<b>Saldo (2) Geldfluss aus der investiven Gebarung (33 – 34)</b>	<b>-20 500,00</b>	<b>-23 000,00</b>	<b>-45 624,12</b>
<b>SA3</b>	<b>Saldo (3) Nettofinanzierungssaldo (Saldo 1 + Saldo 2)</b>	<b>-50 200,00</b>	<b>-50 800,00</b>	<b>-44 602,59</b>
<b>351</b>	<b>Einzahlungen aus der Aufnahme von Finanzschulden</b>	<b>0,00</b>	<b>0,00</b>	<b>0,00</b>
3511	Einzahlungen aus empfangenen Darlehen von öffentlichen Körperschaften und Rechtsträgern			
3512	Einzahlungen aus empfangenen Darlehen von Beteiligungen			
3513	Einzahlungen aus empfangenen Darlehen von Unternehmen und privaten Haushalten			
3514	Einzahlungen aus Finanzschulden (Finanzunternehmen)			
3515	Einzahlungen aus Aufnahmen von Leasingverbindlichkeiten			
<b>353</b>	<b>Einzahlungen infolge eines Kapitaltausches bei derivativen Finanzinstrumenten mit Grundgeschäft</b>	<b>0,00</b>	<b>0,00</b>	<b>0,00</b>
3530	Einzahlungen infolge eines Kapitaltausches bei derivativen Finanzinstrumenten mit Grundgeschäft			
<b>355</b>	<b>Einzahlungen aus dem Abgang von Finanzinstrumenten</b>	<b>0,00</b>	<b>0,00</b>	<b>0,00</b>

**Öffentliche Ordnung und Sicherheit (Gruppe 1)**

MVAG	Mittelverwendungs- und aufbringungsgruppen (1. und 2. Ebene)	VA 2026	VA 2025	RA 2024
3550	Einzahlungen aus dem Abgang von Finanzinstrumenten			
<b>35</b>	<b>Summe Einzahlungen aus der Finanzierungstätigkeit</b>	<b>0,00</b>	<b>0,00</b>	<b>0,00</b>
<b>361</b>	<b>Auszahlungen aus der Tilgung von Finanzschulden</b>	<b>0,00</b>	<b>0,00</b>	<b>0,00</b>
3611	Auszahlungen aus empfangenen Darlehen von öffentlichen Körperschaften und Rechtsträgern			
3612	Auszahlungen aus empfangenen Darlehen von Beteiligungen			
3613	Auszahlungen aus empfangenen Darlehen von Unternehmen und privaten Haushalten			
3614	Auszahlungen aus Finanzschulden			
3615	Auszahlungen aus Rückzahlungen von Leasingverbindlichkeiten			
<b>363</b>	<b>Auszahlungen infolge eines Kapitaltausches bei derivativen Finanzinstrumenten mit Grundgeschäft</b>	<b>0,00</b>	<b>0,00</b>	<b>0,00</b>
3630	Auszahlungen infolge eines Kapitaltausches bei derivativen Finanzinstrumenten mit Grundgeschäft			
<b>365</b>	<b>Auszahlungen für den Erwerb von Finanzinstrumenten</b>	<b>0,00</b>	<b>0,00</b>	<b>0,00</b>
3650	Auszahlungen für den Erwerb von Finanzinstrumenten			
<b>36</b>	<b>Summe Auszahlungen aus der Finanzierungstätigkeit</b>	<b>0,00</b>	<b>0,00</b>	<b>0,00</b>
<b>SA4</b>	<b>Saldo (4) Geldfluss aus der Finanzierungstätigkeit (35 – 36)</b>	<b>0,00</b>	<b>0,00</b>	<b>0,00</b>
<b>SA5</b>	<b>Saldo (5) Geldfluss aus der voranschlagswirksamen Gebarung (Saldo 3 + Saldo 4)</b>	<b>-50 200,00</b>	<b>-50 800,00</b>	<b>-44 602,59</b>



**Unterricht, Erziehung, Sport und Wissenschaft (Gruppe 2)**

MVAG	Mittelverwendungs- und aufbringungsgruppen (1. und 2. Ebene)	VA 2026	VA 2025	RA 2024
<b>311</b>	<b>Einzahlungen aus operativer Verwaltungstätigkeit</b>	<b>90 100,00</b>	<b>87 800,00</b>	<b>87 949,17</b>
3111	Einzahlungen aus eigenen Abgaben			
3112	Einzahlungen aus Ertragsanteilen			
3113	Einzahlungen aus Gebühren			
3114	Einzahlungen aus Leistungen	90 000,00	87 700,00	87 844,17
3115	Einzahlungen aus Besitz und wirtschaftlicher Tätigkeit			
3116	Einzahlungen aus Veräußerung von geringwertigen Wirtschaftsgütern (GWG) und sonstige Einzahlungen	100,00	100,00	105,00
<b>312</b>	<b>Einzahlungen aus Transfers</b>	<b>113 000,00</b>	<b>142 300,00</b>	<b>161 565,42</b>
3121	Transferzahlungen von Trägern des öffentlichen Rechts	113 000,00	142 300,00	161 565,42
3122	Transferzahlungen von Beteiligungen			
3123	Transferzahlungen von Unternehmen (inkl. Finanzunternehmen)			
3124	Transferzahlungen von Haushalten und Organisationen ohne Erwerbscharakter			
3125	Transferzahlungen vom Ausland			
3126	Investitions- und Tilgungszuschüsse zwischen Unternehmungen und Betrieben der Gebietskörperschaft und der Gebietskörperschaft			
<b>313</b>	<b>Einzahlungen aus Finanzerträgen</b>	<b>0,00</b>	<b>0,00</b>	<b>85,64</b>
3131	Einzahlungen aus Zinserträgen			85,64
3132	Einzahlungen aus Zinsen aus derivativen Finanzinstrumenten mit und ohne Grundgeschäft			
3133	Einzahlungen aus Gewinnentnahmen von marktbestimmten Betrieben			
3134	Sonstige Einzahlungen aus Finanzerträgen			
3135	Einzahlungen aus Dividenden/Gewinnausschüttungen			
<b>31</b>	<b>Summe Einzahlungen operative Gebarung</b>	<b>203 100,00</b>	<b>230 100,00</b>	<b>249 600,23</b>
<b>321</b>	<b>Auszahlungen aus Personalaufwand</b>	<b>343 500,00</b>	<b>347 700,00</b>	<b>319 774,67</b>
3211	Auszahlungen für Personalaufwand (Bezüge, Nebengebühren, und Mehrleistungsvergütungen)	272 100,00	278 500,00	255 677,84
3212	Auszahlungen für gesetzliche und freiwillige Sozialaufwendungen	71 400,00	69 200,00	64 096,83
3213	Auszahlungen aus sonstigem Personalaufwand			
<b>322</b>	<b>Auszahlungen aus Sachaufwand</b>	<b>157 300,00</b>	<b>134 700,00</b>	<b>115 092,34</b>
3221	Auszahlungen für Gebrauchs- und Verbrauchsgüter, Handelswaren	64 600,00	64 000,00	63 431,54
3222	Auszahlungen für Verwaltungs- und Betriebsaufwand	39 700,00	42 200,00	30 393,26
3223	Auszahlungen für Leasing- und Mietaufwand	600,00	500,00	498,95
3224	Auszahlungen für Instandhaltung	34 100,00	13 400,00	9 121,72
3225	Sonstige Auszahlungen aus Sachaufwand	18 300,00	14 600,00	11 646,87
3226	Auszahlungen aus der Inanspruchnahme von Haftungen			
<b>323</b>	<b>Auszahlungen aus Transfers</b>	<b>174 100,00</b>	<b>205 700,00</b>	<b>217 026,32</b>
3231	Transferzahlungen an Träger des öffentlichen Rechts	167 800,00	199 400,00	207 756,74

**Unterricht, Erziehung, Sport und Wissenschaft (Gruppe 2)**

MVAG	Mittelverwendungs- und aufbringungsgruppen (1. und 2. Ebene)	VA 2026	VA 2025	RA 2024
3232	Transferzahlungen an Beteiligungen			
3233	Transferzahlungen an Unternehmen (inkl. Finanzunternehmen)			
3234	Transferzahlungen an Haushalte und Organisationen ohne Erwerbscharakter	6 300,00	6 300,00	9 269,58
3235	Transferzahlungen an das Ausland			
3236	Investitions- und Tilgungszuschüsse zwischen Unternehmungen und Betrieben der Gebietskörperschaft und der Gebietskörperschaft			
<b>324</b>	<b>Auszahlungen aus Finanzaufwand</b>	<b>0,00</b>	<b>0,00</b>	<b>0,00</b>
3241	Auszahlungen für Zinsen			
3242	Auszahlungen für Zinsen aus derivativen Finanzinstrumenten mit und ohne Grundgeschäft			
3243	Auszahlungen aus Gewinnentnahmen von marktbestimmten Betrieben			
3244	Sonstige Auszahlungen aus Finanzaufwendungen			
<b>32</b>	<b>Summe Auszahlungen operative Gebarung</b>	<b>674 900,00</b>	<b>688 100,00</b>	<b>651 893,33</b>
<b>SA1</b>	<b>Saldo (1) Geldfluss aus der operativen Gebarung (31 – 32)</b>	<b>-471 800,00</b>	<b>-458 000,00</b>	<b>-402 293,10</b>
<b>331</b>	<b>Einzahlungen aus der Investitionstätigkeit</b>	<b>0,00</b>	<b>0,00</b>	<b>0,00</b>
3311	Einzahlungen aus der Veräußerung von immateriellem Vermögen			
3312	Einzahlungen aus der Veräußerung von Grundstücken und Grundstückeinrichtungen			
3313	Einzahlungen aus der Veräußerung von Gebäuden und Bauten			
3314	Einzahlungen aus der Veräußerung von technischen Anlagen, Fahrzeugen und Maschinen			
3315	Einzahlungen aus der Veräußerung von Amts-, Betriebs- und Geschäftsausstattung			
3316	Einzahlungen aus der Veräußerung von Kulturgütern			
3317	Einzahlungen aus der Veräußerung von Beteiligungen			
3318	Einzahlungen aus der Veräußerung von kofinanzierten Schutzbauten			
<b>332</b>	<b>Einzahlungen aus der Rückzahlung von Darlehen sowie gewährten Vorschüssen</b>	<b>0,00</b>	<b>0,00</b>	<b>0,00</b>
3321	Einzahlungen aus Darlehen an Träger des öffentlichen Rechts			
3322	Einzahlungen aus Darlehen an Beteiligungen			
3323	Einzahlungen aus Darlehen an Unternehmen und Haushalte			
3325	Einzahlungen aus Vorschüssen und Anzahlungen			
<b>333</b>	<b>Einzahlungen aus Kapitaltransfers</b>	<b>0,00</b>	<b>0,00</b>	<b>20 700,00</b>
3331	Kapitaltransferzahlungen von Trägern des öffentlichen Rechts			20 700,00
3332	Kapitaltransferzahlungen von Beteiligungen			
3333	Kapitaltransferzahlungen von Unternehmen			
3334	Kapitaltransferzahlungen von Haushalten und Organisationen ohne Erwerbscharakter			
3335	Kapitaltransferzahlungen vom Ausland			
<b>33</b>	<b>Summe Einzahlungen investive Gebarung</b>	<b>0,00</b>	<b>0,00</b>	<b>20 700,00</b>

**Unterricht, Erziehung, Sport und Wissenschaft (Gruppe 2)**

MVAG	Mittelverwendungs- und aufbringungsgruppen (1. und 2. Ebene)	VA 2026	VA 2025	RA 2024
<b>341</b>	<b>Auszahlungen aus der Investitionstätigkeit</b>	<b>9 400,00</b>	<b>52 000,00</b>	<b>63 439,22</b>
3411	Auszahlungen für den Erwerb von immateriellem Vermögen			
3412	Auszahlungen für den Erwerb von Grundstücken und Grundstückseinrichtungen			50 928,27
3413	Auszahlungen für den Erwerb von Gebäuden und Bauten	5 000,00		
3414	Auszahlungen für den Erwerb von technischen Anlagen, Fahrzeugen und Maschinen	1 200,00		1 750,00
3415	Auszahlungen für den Erwerb von Amts-, Betriebs- und Geschäftsausstattung	3 200,00	52 000,00	10 760,95
3416	Auszahlungen für den Erwerb von Kulturgütern			
3417	Auszahlungen für den Erwerb von Beteiligungen			
3418	Auszahlungen für den Erwerb von kofinanzierten Schutzbauten			
<b>342</b>	<b>Auszahlungen aus der Gewährung von Darlehen sowie gewährten Vorschüssen</b>	<b>0,00</b>	<b>0,00</b>	<b>0,00</b>
3421	Auszahlungen von Darlehen an Träger des öffentlichen Rechts			
3422	Auszahlungen von Darlehen an Beteiligungen			
3423	Auszahlungen von Darlehen an Unternehmen und Haushalte			
3425	Auszahlungen von Vorschüssen und Anzahlungen			
<b>343</b>	<b>Auszahlungen aus Kapitaltransfers</b>	<b>0,00</b>	<b>0,00</b>	<b>0,00</b>
3431	Kapitaltransferzahlungen an Träger des öffentlichen Rechts			
3432	Kapitaltransferzahlungen an Beteiligungen			
3433	Kapitaltransferzahlungen an Unternehmen (Finanzunternehmen)			
3434	Kapitaltransferzahlungen an Haushalte und Organisationen ohne Erwerbscharakter			
3435	Kapitaltransferzahlungen an das Ausland			
<b>34</b>	<b>Summe Auszahlungen investive Gebarung</b>	<b>9 400,00</b>	<b>52 000,00</b>	<b>63 439,22</b>
<b>SA2</b>	<b>Saldo (2) Geldfluss aus der investiven Gebarung (33 – 34)</b>	<b>-9 400,00</b>	<b>-52 000,00</b>	<b>-42 739,22</b>
<b>SA3</b>	<b>Saldo (3) Nettofinanzierungssaldo (Saldo 1 + Saldo 2)</b>	<b>-481 200,00</b>	<b>-510 000,00</b>	<b>-445 032,32</b>
<b>351</b>	<b>Einzahlungen aus der Aufnahme von Finanzschulden</b>	<b>0,00</b>	<b>0,00</b>	<b>0,00</b>
3511	Einzahlungen aus empfangenen Darlehen von öffentlichen Körperschaften und Rechtsträgern			
3512	Einzahlungen aus empfangenen Darlehen von Beteiligungen			
3513	Einzahlungen aus empfangenen Darlehen von Unternehmen und privaten Haushalten			
3514	Einzahlungen aus Finanzschulden (Finanzunternehmen)			
3515	Einzahlungen aus Aufnahmen von Leasingverbindlichkeiten			
<b>353</b>	<b>Einzahlungen infolge eines Kapitaltausches bei derivativen Finanzinstrumenten mit Grundgeschäft</b>	<b>0,00</b>	<b>0,00</b>	<b>0,00</b>
3530	Einzahlungen infolge eines Kapitaltausches bei derivativen Finanzinstrumenten mit Grundgeschäft			
<b>355</b>	<b>Einzahlungen aus dem Abgang von Finanzinstrumenten</b>	<b>0,00</b>	<b>0,00</b>	<b>0,00</b>

**Unterricht, Erziehung, Sport und Wissenschaft (Gruppe 2)**

MVAG	Mittelverwendungs- und aufbringungsgruppen (1. und 2. Ebene)	VA 2026	VA 2025	RA 2024
3550	Einzahlungen aus dem Abgang von Finanzinstrumenten			
<b>35</b>	<b>Summe Einzahlungen aus der Finanzierungstätigkeit</b>	<b>0,00</b>	<b>0,00</b>	<b>0,00</b>
<b>361</b>	<b>Auszahlungen aus der Tilgung von Finanzschulden</b>	<b>0,00</b>	<b>0,00</b>	<b>0,00</b>
3611	Auszahlungen aus empfangenen Darlehen von öffentlichen Körperschaften und Rechtsträgern			
3612	Auszahlungen aus empfangenen Darlehen von Beteiligungen			
3613	Auszahlungen aus empfangenen Darlehen von Unternehmen und privaten Haushalten			
3614	Auszahlungen aus Finanzschulden			
3615	Auszahlungen aus Rückzahlungen von Leasingverbindlichkeiten			
<b>363</b>	<b>Auszahlungen infolge eines Kapitaltausches bei derivativen Finanzinstrumenten mit Grundgeschäft</b>	<b>0,00</b>	<b>0,00</b>	<b>0,00</b>
3630	Auszahlungen infolge eines Kapitaltausches bei derivativen Finanzinstrumenten mit Grundgeschäft			
<b>365</b>	<b>Auszahlungen für den Erwerb von Finanzinstrumenten</b>	<b>0,00</b>	<b>0,00</b>	<b>0,00</b>
3650	Auszahlungen für den Erwerb von Finanzinstrumenten			
<b>36</b>	<b>Summe Auszahlungen aus der Finanzierungstätigkeit</b>	<b>0,00</b>	<b>0,00</b>	<b>0,00</b>
<b>SA4</b>	<b>Saldo (4) Geldfluss aus der Finanzierungstätigkeit (35 – 36)</b>	<b>0,00</b>	<b>0,00</b>	<b>0,00</b>
<b>SA5</b>	<b>Saldo (5) Geldfluss aus der voranschlagswirksamen Gebarung (Saldo 3 + Saldo 4)</b>	<b>-481 200,00</b>	<b>-510 000,00</b>	<b>-445 032,32</b>

**Kunst, Kultur und Kultus (Gruppe 3)**

MVAG	Mittelverwendungs- und aufbringungsgruppen (1. und 2. Ebene)	VA 2026	VA 2025	RA 2024
<b>311</b>	<b>Einzahlungen aus operativer Verwaltungstätigkeit</b>	<b>900,00</b>	<b>800,00</b>	<b>643,59</b>
3111	Einzahlungen aus eigenen Abgaben			
3112	Einzahlungen aus Ertragsanteilen			
3113	Einzahlungen aus Gebühren			
3114	Einzahlungen aus Leistungen			
3115	Einzahlungen aus Besitz und wirtschaftlicher Tätigkeit	800,00	700,00	600,00
3116	Einzahlungen aus Veräußerung von geringwertigen Wirtschaftsgütern (GWG) und sonstige Einzahlungen	100,00	100,00	43,59
<b>312</b>	<b>Einzahlungen aus Transfers</b>	<b>262 000,00</b>	<b>142 000,00</b>	<b>0,00</b>
3121	Transferzahlungen von Trägern des öffentlichen Rechts	262 000,00	142 000,00	
3122	Transferzahlungen von Beteiligungen			
3123	Transferzahlungen von Unternehmen (inkl. Finanzunternehmen)			
3124	Transferzahlungen von Haushalten und Organisationen ohne Erwerbscharakter			
3125	Transferzahlungen vom Ausland			
3126	Investitions- und Tilgungszuschüsse zwischen Unternehmungen und Betrieben der Gebietskörperschaft und der Gebietskörperschaft			
<b>313</b>	<b>Einzahlungen aus Finanzerträgen</b>	<b>0,00</b>	<b>0,00</b>	<b>0,00</b>
3131	Einzahlungen aus Zinserträgen			
3132	Einzahlungen aus Zinsen aus derivativen Finanzinstrumenten mit und ohne Grundgeschäft			
3133	Einzahlungen aus Gewinnentnahmen von marktbestimmten Betrieben			
3134	Sonstige Einzahlungen aus Finanzerträgen			
3135	Einzahlungen aus Dividenden/Gewinnausschüttungen			
<b>31</b>	<b>Summe Einzahlungen operative Gebarung</b>	<b>262 900,00</b>	<b>142 800,00</b>	<b>643,59</b>
<b>321</b>	<b>Auszahlungen aus Personalaufwand</b>	<b>0,00</b>	<b>0,00</b>	<b>0,00</b>
3211	Auszahlungen für Personalaufwand (Bezüge, Nebengebühren, und Mehrleistungsvergütungen)			
3212	Auszahlungen für gesetzliche und freiwillige Sozialaufwendungen			
3213	Auszahlungen aus sonstigem Personalaufwand			
<b>322</b>	<b>Auszahlungen aus Sachaufwand</b>	<b>9 500,00</b>	<b>9 500,00</b>	<b>5 942,94</b>
3221	Auszahlungen für Gebrauchs- und Verbrauchsgüter, Handelswaren	2 800,00	2 800,00	2 099,86
3222	Auszahlungen für Verwaltungs- und Betriebsaufwand			
3223	Auszahlungen für Leasing- und Mietaufwand			
3224	Auszahlungen für Instandhaltung	1 000,00	500,00	
3225	Sonstige Auszahlungen aus Sachaufwand	5 700,00	6 200,00	3 843,08
3226	Auszahlungen aus der Inanspruchnahme von Haftungen			
<b>323</b>	<b>Auszahlungen aus Transfers</b>	<b>45 500,00</b>	<b>40 500,00</b>	<b>31 742,60</b>
3231	Transferzahlungen an Träger des öffentlichen Rechts	45 000,00	40 000,00	31 532,78

**Kunst, Kultur und Kultus (Gruppe 3)**

MVAG	Mittelverwendungs- und aufbringungsgruppen (1. und 2. Ebene)	VA 2026	VA 2025	RA 2024
3232	Transferzahlungen an Beteiligungen			
3233	Transferzahlungen an Unternehmen (inkl. Finanzunternehmen)			
3234	Transferzahlungen an Haushalte und Organisationen ohne Erwerbscharakter	500,00	500,00	209,82
3235	Transferzahlungen an das Ausland			
3236	Investitions- und Tilgungszuschüsse zwischen Unternehmungen und Betrieben der Gebietskörperschaft und der Gebietskörperschaft			
<b>324</b>	<b>Auszahlungen aus Finanzaufwand</b>	<b>0,00</b>	<b>0,00</b>	<b>0,00</b>
3241	Auszahlungen für Zinsen			
3242	Auszahlungen für Zinsen aus derivativen Finanzinstrumenten mit und ohne Grundgeschäft			
3243	Auszahlungen aus Gewinnentnahmen von marktbestimmten Betrieben			
3244	Sonstige Auszahlungen aus Finanzaufwendungen			
<b>32</b>	<b>Summe Auszahlungen operative Gebarung</b>	<b>55 000,00</b>	<b>50 000,00</b>	<b>37 685,54</b>
<b>SA1</b>	<b>Saldo (1) Geldfluss aus der operativen Gebarung (31 – 32)</b>	<b>207 900,00</b>	<b>92 800,00</b>	<b>-37 041,95</b>
<b>331</b>	<b>Einzahlungen aus der Investitionstätigkeit</b>	<b>0,00</b>	<b>0,00</b>	<b>0,00</b>
3311	Einzahlungen aus der Veräußerung von immateriellem Vermögen			
3312	Einzahlungen aus der Veräußerung von Grundstücken und Grundstückeinrichtungen			
3313	Einzahlungen aus der Veräußerung von Gebäuden und Bauten			
3314	Einzahlungen aus der Veräußerung von technischen Anlagen, Fahrzeugen und Maschinen			
3315	Einzahlungen aus der Veräußerung von Amts-, Betriebs- und Geschäftsausstattung			
3316	Einzahlungen aus der Veräußerung von Kulturgütern			
3317	Einzahlungen aus der Veräußerung von Beteiligungen			
3318	Einzahlungen aus der Veräußerung von kofinanzierten Schutzbauten			
<b>332</b>	<b>Einzahlungen aus der Rückzahlung von Darlehen sowie gewährten Vorschüssen</b>	<b>0,00</b>	<b>0,00</b>	<b>0,00</b>
3321	Einzahlungen aus Darlehen an Träger des öffentlichen Rechts			
3322	Einzahlungen aus Darlehen an Beteiligungen			
3323	Einzahlungen aus Darlehen an Unternehmen und Haushalte			
3325	Einzahlungen aus Vorschüssen und Anzahlungen			
<b>333</b>	<b>Einzahlungen aus Kapitaltransfers</b>	<b>147 600,00</b>	<b>58 000,00</b>	<b>0,00</b>
3331	Kapitaltransferzahlungen von Trägern des öffentlichen Rechts	47 600,00		
3332	Kapitaltransferzahlungen von Beteiligungen			
3333	Kapitaltransferzahlungen von Unternehmen			
3334	Kapitaltransferzahlungen von Haushalten und Organisationen ohne Erwerbscharakter	100 000,00	58 000,00	
3335	Kapitaltransferzahlungen vom Ausland			
<b>33</b>	<b>Summe Einzahlungen investive Gebarung</b>	<b>147 600,00</b>	<b>58 000,00</b>	<b>0,00</b>

**Kunst, Kultur und Kultus (Gruppe 3)**

MVAG	Mittelverwendungs- und aufbringungsgruppen (1. und 2. Ebene)	VA 2026	VA 2025	RA 2024
<b>341</b>	<b>Auszahlungen aus der Investitionstätigkeit</b>	<b>400 000,00</b>	<b>200 000,00</b>	<b>0,00</b>
3411	Auszahlungen für den Erwerb von immateriellem Vermögen			
3412	Auszahlungen für den Erwerb von Grundstücken und Grundstückseinrichtungen			
3413	Auszahlungen für den Erwerb von Gebäuden und Bauten	400 000,00	200 000,00	
3414	Auszahlungen für den Erwerb von technischen Anlagen, Fahrzeugen und Maschinen			
3415	Auszahlungen für den Erwerb von Amts-, Betriebs- und Geschäftsausstattung			
3416	Auszahlungen für den Erwerb von Kulturgütern			
3417	Auszahlungen für den Erwerb von Beteiligungen			
3418	Auszahlungen für den Erwerb von kofinanzierten Schutzbauten			
<b>342</b>	<b>Auszahlungen aus der Gewährung von Darlehen sowie gewährten Vorschüssen</b>	<b>0,00</b>	<b>0,00</b>	<b>0,00</b>
3421	Auszahlungen von Darlehen an Träger des öffentlichen Rechts			
3422	Auszahlungen von Darlehen an Beteiligungen			
3423	Auszahlungen von Darlehen an Unternehmen und Haushalte			
3425	Auszahlungen von Vorschüssen und Anzahlungen			
<b>343</b>	<b>Auszahlungen aus Kapitaltransfers</b>	<b>1 400,00</b>	<b>1 400,00</b>	<b>2 400,00</b>
3431	Kapitaltransferzahlungen an Träger des öffentlichen Rechts			
3432	Kapitaltransferzahlungen an Beteiligungen			
3433	Kapitaltransferzahlungen an Unternehmen (Finanzunternehmen)			
3434	Kapitaltransferzahlungen an Haushalte und Organisationen ohne Erwerbscharakter	1 400,00	1 400,00	2 400,00
3435	Kapitaltransferzahlungen an das Ausland			
<b>34</b>	<b>Summe Auszahlungen investive Gebarung</b>	<b>401 400,00</b>	<b>201 400,00</b>	<b>2 400,00</b>
<b>SA2</b>	<b>Saldo (2) Geldfluss aus der investiven Gebarung (33 – 34)</b>	<b>-253 800,00</b>	<b>-143 400,00</b>	<b>-2 400,00</b>
<b>SA3</b>	<b>Saldo (3) Nettofinanzierungssaldo (Saldo 1 + Saldo 2)</b>	<b>-45 900,00</b>	<b>-50 600,00</b>	<b>-39 441,95</b>
<b>351</b>	<b>Einzahlungen aus der Aufnahme von Finanzschulden</b>	<b>0,00</b>	<b>0,00</b>	<b>0,00</b>
3511	Einzahlungen aus empfangenen Darlehen von öffentlichen Körperschaften und Rechtsträgern			
3512	Einzahlungen aus empfangenen Darlehen von Beteiligungen			
3513	Einzahlungen aus empfangenen Darlehen von Unternehmen und privaten Haushalten			
3514	Einzahlungen aus Finanzschulden (Finanzunternehmen)			
3515	Einzahlungen aus Aufnahmen von Leasingverbindlichkeiten			
<b>353</b>	<b>Einzahlungen infolge eines Kapitaltausches bei derivativen Finanzinstrumenten mit Grundgeschäft</b>	<b>0,00</b>	<b>0,00</b>	<b>0,00</b>
3530	Einzahlungen infolge eines Kapitaltausches bei derivativen Finanzinstrumenten mit Grundgeschäft			
<b>355</b>	<b>Einzahlungen aus dem Abgang von Finanzinstrumenten</b>	<b>0,00</b>	<b>0,00</b>	<b>0,00</b>

**Kunst, Kultur und Kultus (Gruppe 3)**

MVAG	Mittelverwendungs- und aufbringungsgruppen (1. und 2. Ebene)	VA 2026	VA 2025	RA 2024
3550	Einzahlungen aus dem Abgang von Finanzinstrumenten			
<b>35</b>	<b>Summe Einzahlungen aus der Finanzierungstätigkeit</b>	<b>0,00</b>	<b>0,00</b>	<b>0,00</b>
<b>361</b>	<b>Auszahlungen aus der Tilgung von Finanzschulden</b>	<b>0,00</b>	<b>0,00</b>	<b>0,00</b>
3611	Auszahlungen aus empfangenen Darlehen von öffentlichen Körperschaften und Rechtsträgern			
3612	Auszahlungen aus empfangenen Darlehen von Beteiligungen			
3613	Auszahlungen aus empfangenen Darlehen von Unternehmen und privaten Haushalten			
3614	Auszahlungen aus Finanzschulden			
3615	Auszahlungen aus Rückzahlungen von Leasingverbindlichkeiten			
<b>363</b>	<b>Auszahlungen infolge eines Kapitaltausches bei derivativen Finanzinstrumenten mit Grundgeschäft</b>	<b>0,00</b>	<b>0,00</b>	<b>0,00</b>
3630	Auszahlungen infolge eines Kapitaltausches bei derivativen Finanzinstrumenten mit Grundgeschäft			
<b>365</b>	<b>Auszahlungen für den Erwerb von Finanzinstrumenten</b>	<b>0,00</b>	<b>0,00</b>	<b>0,00</b>
3650	Auszahlungen für den Erwerb von Finanzinstrumenten			
<b>36</b>	<b>Summe Auszahlungen aus der Finanzierungstätigkeit</b>	<b>0,00</b>	<b>0,00</b>	<b>0,00</b>
<b>SA4</b>	<b>Saldo (4) Geldfluss aus der Finanzierungstätigkeit (35 – 36)</b>	<b>0,00</b>	<b>0,00</b>	<b>0,00</b>
<b>SA5</b>	<b>Saldo (5) Geldfluss aus der voranschlagswirksamen Gebarung (Saldo 3 + Saldo 4)</b>	<b>-45 900,00</b>	<b>-50 600,00</b>	<b>-39 441,95</b>



**Soziale Wohlfahrt und Wohnbauförderung (Gruppe 4)**

MVAG	Mittelverwendungs- und aufbringungsgruppen (1. und 2. Ebene)	VA 2026	VA 2025	RA 2024
<b>311</b>	<b>Einzahlungen aus operativer Verwaltungstätigkeit</b>	<b>22 200,00</b>	<b>22 200,00</b>	<b>24 194,31</b>
3111	Einzahlungen aus eigenen Abgaben			
3112	Einzahlungen aus Ertragsanteilen			
3113	Einzahlungen aus Gebühren			
3114	Einzahlungen aus Leistungen	22 200,00	22 200,00	24 194,31
3115	Einzahlungen aus Besitz und wirtschaftlicher Tätigkeit			
3116	Einzahlungen aus Veräußerung von geringwertigen Wirtschaftsgütern (GWG) und sonstige Einzahlungen			
<b>312</b>	<b>Einzahlungen aus Transfers</b>	<b>0,00</b>	<b>0,00</b>	<b>0,00</b>
3121	Transferzahlungen von Trägern des öffentlichen Rechts			
3122	Transferzahlungen von Beteiligungen			
3123	Transferzahlungen von Unternehmen (inkl. Finanzunternehmen)			
3124	Transferzahlungen von Haushalten und Organisationen ohne Erwerbscharakter			
3125	Transferzahlungen vom Ausland			
3126	Investitions- und Tilgungszuschüsse zwischen Unternehmungen und Betrieben der Gebietskörperschaft und der Gebietskörperschaft			
<b>313</b>	<b>Einzahlungen aus Finanzerträgen</b>	<b>0,00</b>	<b>0,00</b>	<b>0,00</b>
3131	Einzahlungen aus Zinserträgen			
3132	Einzahlungen aus Zinsen aus derivativen Finanzinstrumenten mit und ohne Grundgeschäft			
3133	Einzahlungen aus Gewinnentnahmen von marktbestimmten Betrieben			
3134	Sonstige Einzahlungen aus Finanzerträgen			
3135	Einzahlungen aus Dividenden/Gewinnausschüttungen			
<b>31</b>	<b>Summe Einzahlungen operative Gebarung</b>	<b>22 200,00</b>	<b>22 200,00</b>	<b>24 194,31</b>
<b>321</b>	<b>Auszahlungen aus Personalaufwand</b>	<b>0,00</b>	<b>0,00</b>	<b>0,00</b>
3211	Auszahlungen für Personalaufwand (Bezüge, Nebengebühren, und Mehrleistungsvergütungen)			
3212	Auszahlungen für gesetzliche und freiwillige Sozialaufwendungen			
3213	Auszahlungen aus sonstigem Personalaufwand			
<b>322</b>	<b>Auszahlungen aus Sachaufwand</b>	<b>23 800,00</b>	<b>23 400,00</b>	<b>24 155,90</b>
3221	Auszahlungen für Gebrauchs- und Verbrauchsgüter, Handelswaren	22 800,00	22 800,00	22 614,47
3222	Auszahlungen für Verwaltungs- und Betriebsaufwand			
3223	Auszahlungen für Leasing- und Mietaufwand			
3224	Auszahlungen für Instandhaltung			
3225	Sonstige Auszahlungen aus Sachaufwand	1 000,00	600,00	1 541,43
3226	Auszahlungen aus der Inanspruchnahme von Haftungen			
<b>323</b>	<b>Auszahlungen aus Transfers</b>	<b>298 800,00</b>	<b>278 900,00</b>	<b>246 000,12</b>
3231	Transferzahlungen an Träger des öffentlichen Rechts	294 000,00	274 800,00	241 802,22

**Soziale Wohlfahrt und Wohnbauförderung (Gruppe 4)**

MVAG	Mittelverwendungs- und aufbringungsgruppen (1. und 2. Ebene)	VA 2026	VA 2025	RA 2024
3232	Transferzahlungen an Beteiligungen			
3233	Transferzahlungen an Unternehmen (inkl. Finanzunternehmen)			
3234	Transferzahlungen an Haushalte und Organisationen ohne Erwerbscharakter	4 800,00	4 100,00	4 197,90
3235	Transferzahlungen an das Ausland			
3236	Investitions- und Tilgungszuschüsse zwischen Unternehmungen und Betrieben der Gebietskörperschaft und der Gebietskörperschaft			
<b>324</b>	<b>Auszahlungen aus Finanzaufwand</b>	<b>0,00</b>	<b>0,00</b>	<b>0,00</b>
3241	Auszahlungen für Zinsen			
3242	Auszahlungen für Zinsen aus derivativen Finanzinstrumenten mit und ohne Grundgeschäft			
3243	Auszahlungen aus Gewinnentnahmen von marktbestimmten Betrieben			
3244	Sonstige Auszahlungen aus Finanzaufwendungen			
<b>32</b>	<b>Summe Auszahlungen operative Gebarung</b>	<b>322 600,00</b>	<b>302 300,00</b>	<b>270 156,02</b>
<b>SA1</b>	<b>Saldo (1) Geldfluss aus der operativen Gebarung (31 – 32)</b>	<b>-300 400,00</b>	<b>-280 100,00</b>	<b>-245 961,71</b>
<b>331</b>	<b>Einzahlungen aus der Investitionstätigkeit</b>	<b>0,00</b>	<b>0,00</b>	<b>0,00</b>
3311	Einzahlungen aus der Veräußerung von immateriellem Vermögen			
3312	Einzahlungen aus der Veräußerung von Grundstücken und Grundstückeinrichtungen			
3313	Einzahlungen aus der Veräußerung von Gebäuden und Bauten			
3314	Einzahlungen aus der Veräußerung von technischen Anlagen, Fahrzeugen und Maschinen			
3315	Einzahlungen aus der Veräußerung von Amts-, Betriebs- und Geschäftsausstattung			
3316	Einzahlungen aus der Veräußerung von Kulturgütern			
3317	Einzahlungen aus der Veräußerung von Beteiligungen			
3318	Einzahlungen aus der Veräußerung von kofinanzierten Schutzbauten			
<b>332</b>	<b>Einzahlungen aus der Rückzahlung von Darlehen sowie gewährten Vorschüssen</b>	<b>0,00</b>	<b>0,00</b>	<b>0,00</b>
3321	Einzahlungen aus Darlehen an Träger des öffentlichen Rechts			
3322	Einzahlungen aus Darlehen an Beteiligungen			
3323	Einzahlungen aus Darlehen an Unternehmen und Haushalte			
3325	Einzahlungen aus Vorschüssen und Anzahlungen			
<b>333</b>	<b>Einzahlungen aus Kapitaltransfers</b>	<b>0,00</b>	<b>0,00</b>	<b>0,00</b>
3331	Kapitaltransferzahlungen von Trägern des öffentlichen Rechts			
3332	Kapitaltransferzahlungen von Beteiligungen			
3333	Kapitaltransferzahlungen von Unternehmen			
3334	Kapitaltransferzahlungen von Haushalten und Organisationen ohne Erwerbscharakter			
3335	Kapitaltransferzahlungen vom Ausland			
<b>33</b>	<b>Summe Einzahlungen investive Gebarung</b>	<b>0,00</b>	<b>0,00</b>	<b>0,00</b>

**Soziale Wohlfahrt und Wohnbauförderung (Gruppe 4)**

MVAG	Mittelverwendungs- und aufbringungsgruppen (1. und 2. Ebene)	VA 2026	VA 2025	RA 2024
<b>341</b>	<b>Auszahlungen aus der Investitionstätigkeit</b>	<b>0,00</b>	<b>0,00</b>	<b>0,00</b>
3411	Auszahlungen für den Erwerb von immateriellem Vermögen			
3412	Auszahlungen für den Erwerb von Grundstücken und Grundstückseinrichtungen			
3413	Auszahlungen für den Erwerb von Gebäuden und Bauten			
3414	Auszahlungen für den Erwerb von technischen Anlagen, Fahrzeugen und Maschinen			
3415	Auszahlungen für den Erwerb von Amts-, Betriebs- und Geschäftsausstattung			
3416	Auszahlungen für den Erwerb von Kulturgütern			
3417	Auszahlungen für den Erwerb von Beteiligungen			
3418	Auszahlungen für den Erwerb von kofinanzierten Schutzbauten			
<b>342</b>	<b>Auszahlungen aus der Gewährung von Darlehen sowie gewährten Vorschüssen</b>	<b>0,00</b>	<b>0,00</b>	<b>0,00</b>
3421	Auszahlungen von Darlehen an Träger des öffentlichen Rechts			
3422	Auszahlungen von Darlehen an Beteiligungen			
3423	Auszahlungen von Darlehen an Unternehmen und Haushalte			
3425	Auszahlungen von Vorschüssen und Anzahlungen			
<b>343</b>	<b>Auszahlungen aus Kapitaltransfers</b>	<b>0,00</b>	<b>0,00</b>	<b>0,00</b>
3431	Kapitaltransferzahlungen an Träger des öffentlichen Rechts			
3432	Kapitaltransferzahlungen an Beteiligungen			
3433	Kapitaltransferzahlungen an Unternehmen (Finanzunternehmen)			
3434	Kapitaltransferzahlungen an Haushalte und Organisationen ohne Erwerbscharakter			
3435	Kapitaltransferzahlungen an das Ausland			
<b>34</b>	<b>Summe Auszahlungen investive Gebarung</b>	<b>0,00</b>	<b>0,00</b>	<b>0,00</b>
<b>SA2</b>	<b>Saldo (2) Geldfluss aus der investiven Gebarung (33 – 34)</b>	<b>0,00</b>	<b>0,00</b>	<b>0,00</b>
<b>SA3</b>	<b>Saldo (3) Nettofinanzierungssaldo (Saldo 1 + Saldo 2)</b>	<b>-300 400,00</b>	<b>-280 100,00</b>	<b>-245 961,71</b>
<b>351</b>	<b>Einzahlungen aus der Aufnahme von Finanzschulden</b>	<b>0,00</b>	<b>0,00</b>	<b>0,00</b>
3511	Einzahlungen aus empfangenen Darlehen von öffentlichen Körperschaften und Rechtsträgern			
3512	Einzahlungen aus empfangenen Darlehen von Beteiligungen			
3513	Einzahlungen aus empfangenen Darlehen von Unternehmen und privaten Haushalten			
3514	Einzahlungen aus Finanzschulden (Finanzunternehmen)			
3515	Einzahlungen aus Aufnahmen von Leasingverbindlichkeiten			
<b>353</b>	<b>Einzahlungen infolge eines Kapitaltausches bei derivativen Finanzinstrumenten mit Grundgeschäft</b>	<b>0,00</b>	<b>0,00</b>	<b>0,00</b>
3530	Einzahlungen infolge eines Kapitaltausches bei derivativen Finanzinstrumenten mit Grundgeschäft			
<b>355</b>	<b>Einzahlungen aus dem Abgang von Finanzinstrumenten</b>	<b>0,00</b>	<b>0,00</b>	<b>0,00</b>

**Soziale Wohlfahrt und Wohnbauförderung (Gruppe 4)**

MVAG	Mittelverwendungs- und aufbringungsgruppen (1. und 2. Ebene)	VA 2026	VA 2025	RA 2024
3550	Einzahlungen aus dem Abgang von Finanzinstrumenten			
<b>35</b>	<b>Summe Einzahlungen aus der Finanzierungstätigkeit</b>	<b>0,00</b>	<b>0,00</b>	<b>0,00</b>
<b>361</b>	<b>Auszahlungen aus der Tilgung von Finanzschulden</b>	<b>0,00</b>	<b>0,00</b>	<b>0,00</b>
3611	Auszahlungen aus empfangenen Darlehen von öffentlichen Körperschaften und Rechtsträgern			
3612	Auszahlungen aus empfangenen Darlehen von Beteiligungen			
3613	Auszahlungen aus empfangenen Darlehen von Unternehmen und privaten Haushalten			
3614	Auszahlungen aus Finanzschulden			
3615	Auszahlungen aus Rückzahlungen von Leasingverbindlichkeiten			
<b>363</b>	<b>Auszahlungen infolge eines Kapitaltausches bei derivativen Finanzinstrumenten mit Grundgeschäft</b>	<b>0,00</b>	<b>0,00</b>	<b>0,00</b>
3630	Auszahlungen infolge eines Kapitaltausches bei derivativen Finanzinstrumenten mit Grundgeschäft			
<b>365</b>	<b>Auszahlungen für den Erwerb von Finanzinstrumenten</b>	<b>0,00</b>	<b>0,00</b>	<b>0,00</b>
3650	Auszahlungen für den Erwerb von Finanzinstrumenten			
<b>36</b>	<b>Summe Auszahlungen aus der Finanzierungstätigkeit</b>	<b>0,00</b>	<b>0,00</b>	<b>0,00</b>
<b>SA4</b>	<b>Saldo (4) Geldfluss aus der Finanzierungstätigkeit (35 – 36)</b>	<b>0,00</b>	<b>0,00</b>	<b>0,00</b>
<b>SA5</b>	<b>Saldo (5) Geldfluss aus der voranschlagswirksamen Gebarung (Saldo 3 + Saldo 4)</b>	<b>-300 400,00</b>	<b>-280 100,00</b>	<b>-245 961,71</b>

## Gesundheit (Gruppe 5)

MVAG	Mittelverwendungs- und aufbringungsgruppen (1. und 2. Ebene)	VA 2026	VA 2025	RA 2024
<b>311</b>	<b>Einzahlungen aus operativer Verwaltungstätigkeit</b>	<b>500,00</b>	<b>500,00</b>	<b>530,00</b>
3111	Einzahlungen aus eigenen Abgaben			
3112	Einzahlungen aus Ertragsanteilen			
3113	Einzahlungen aus Gebühren			
3114	Einzahlungen aus Leistungen			
3115	Einzahlungen aus Besitz und wirtschaftlicher Tätigkeit			
3116	Einzahlungen aus Veräußerung von geringwertigen Wirtschaftsgütern (GWG) und sonstige Einzahlungen	500,00	500,00	530,00
<b>312</b>	<b>Einzahlungen aus Transfers</b>	<b>9 000,00</b>	<b>0,00</b>	<b>0,00</b>
3121	Transferzahlungen von Trägern des öffentlichen Rechts	9 000,00		
3122	Transferzahlungen von Beteiligungen			
3123	Transferzahlungen von Unternehmen (inkl. Finanzunternehmen)			
3124	Transferzahlungen von Haushalten und Organisationen ohne Erwerbscharakter			
3125	Transferzahlungen vom Ausland			
3126	Investitions- und Tilgungszuschüsse zwischen Unternehmungen und Betrieben der Gebietskörperschaft und der Gebietskörperschaft			
<b>313</b>	<b>Einzahlungen aus Finanzerträgen</b>	<b>0,00</b>	<b>0,00</b>	<b>0,00</b>
3131	Einzahlungen aus Zinserträgen			
3132	Einzahlungen aus Zinsen aus derivativen Finanzinstrumenten mit und ohne Grundgeschäft			
3133	Einzahlungen aus Gewinnentnahmen von marktbestimmten Betrieben			
3134	Sonstige Einzahlungen aus Finanzerträgen			
3135	Einzahlungen aus Dividenden/Gewinnausschüttungen			
<b>31</b>	<b>Summe Einzahlungen operative Gebarung</b>	<b>9 500,00</b>	<b>500,00</b>	<b>530,00</b>
<b>321</b>	<b>Auszahlungen aus Personalaufwand</b>	<b>0,00</b>	<b>0,00</b>	<b>0,00</b>
3211	Auszahlungen für Personalaufwand (Bezüge, Nebengebühren, und Mehrleistungsvergütungen)			
3212	Auszahlungen für gesetzliche und freiwillige Sozialaufwendungen			
3213	Auszahlungen aus sonstigem Personalaufwand			
<b>322</b>	<b>Auszahlungen aus Sachaufwand</b>	<b>4 500,00</b>	<b>4 500,00</b>	<b>4 660,92</b>
3221	Auszahlungen für Gebrauchs- und Verbrauchsgüter, Handelswaren			
3222	Auszahlungen für Verwaltungs- und Betriebsaufwand			
3223	Auszahlungen für Leasing- und Mietaufwand			
3224	Auszahlungen für Instandhaltung			
3225	Sonstige Auszahlungen aus Sachaufwand	4 500,00	4 500,00	4 660,92
3226	Auszahlungen aus der Inanspruchnahme von Haftungen			
<b>323</b>	<b>Auszahlungen aus Transfers</b>	<b>392 500,00</b>	<b>368 400,00</b>	<b>347 712,36</b>
3231	Transferzahlungen an Träger des öffentlichen Rechts	392 500,00	368 400,00	347 712,36

## Gesundheit (Gruppe 5)

MVAG	Mittelverwendungs- und aufbringungsgruppen (1. und 2. Ebene)	VA 2026	VA 2025	RA 2024
3232	Transferzahlungen an Beteiligungen			
3233	Transferzahlungen an Unternehmen (inkl. Finanzunternehmen)			
3234	Transferzahlungen an Haushalte und Organisationen ohne Erwerbscharakter			
3235	Transferzahlungen an das Ausland			
3236	Investitions- und Tilgungszuschüsse zwischen Unternehmungen und Betrieben der Gebietskörperschaft und der Gebietskörperschaft			
<b>324</b>	<b>Auszahlungen aus Finanzaufwand</b>	<b>0,00</b>	<b>0,00</b>	<b>0,00</b>
3241	Auszahlungen für Zinsen			
3242	Auszahlungen für Zinsen aus derivativen Finanzinstrumenten mit und ohne Grundgeschäft			
3243	Auszahlungen aus Gewinnentnahmen von marktbestimmten Betrieben			
3244	Sonstige Auszahlungen aus Finanzaufwendungen			
<b>32</b>	<b>Summe Auszahlungen operative Gebarung</b>	<b>397 000,00</b>	<b>372 900,00</b>	<b>352 373,28</b>
<b>SA1</b>	<b>Saldo (1) Geldfluss aus der operativen Gebarung (31 – 32)</b>	<b>-387 500,00</b>	<b>-372 400,00</b>	<b>-351 843,28</b>
<b>331</b>	<b>Einzahlungen aus der Investitionstätigkeit</b>	<b>0,00</b>	<b>0,00</b>	<b>0,00</b>
3311	Einzahlungen aus der Veräußerung von immateriellem Vermögen			
3312	Einzahlungen aus der Veräußerung von Grundstücken und Grundstückeinrichtungen			
3313	Einzahlungen aus der Veräußerung von Gebäuden und Bauten			
3314	Einzahlungen aus der Veräußerung von technischen Anlagen, Fahrzeugen und Maschinen			
3315	Einzahlungen aus der Veräußerung von Amts-, Betriebs- und Geschäftsausstattung			
3316	Einzahlungen aus der Veräußerung von Kulturgütern			
3317	Einzahlungen aus der Veräußerung von Beteiligungen			
3318	Einzahlungen aus der Veräußerung von kofinanzierten Schutzbauten			
<b>332</b>	<b>Einzahlungen aus der Rückzahlung von Darlehen sowie gewährten Vorschüssen</b>	<b>0,00</b>	<b>0,00</b>	<b>0,00</b>
3321	Einzahlungen aus Darlehen an Träger des öffentlichen Rechts			
3322	Einzahlungen aus Darlehen an Beteiligungen			
3323	Einzahlungen aus Darlehen an Unternehmen und Haushalte			
3325	Einzahlungen aus Vorschüssen und Anzahlungen			
<b>333</b>	<b>Einzahlungen aus Kapitaltransfers</b>	<b>0,00</b>	<b>0,00</b>	<b>0,00</b>
3331	Kapitaltransferzahlungen von Trägern des öffentlichen Rechts			
3332	Kapitaltransferzahlungen von Beteiligungen			
3333	Kapitaltransferzahlungen von Unternehmen			
3334	Kapitaltransferzahlungen von Haushalten und Organisationen ohne Erwerbscharakter			
3335	Kapitaltransferzahlungen vom Ausland			
<b>33</b>	<b>Summe Einzahlungen investive Gebarung</b>	<b>0,00</b>	<b>0,00</b>	<b>0,00</b>

## Gesundheit (Gruppe 5)

MVAG	Mittelverwendungs- und aufbringungsgruppen (1. und 2. Ebene)	VA 2026	VA 2025	RA 2024
<b>341</b>	<b>Auszahlungen aus der Investitionstätigkeit</b>	<b>0,00</b>	<b>8 000,00</b>	<b>3 729,92</b>
3411	Auszahlungen für den Erwerb von immateriellem Vermögen			
3412	Auszahlungen für den Erwerb von Grundstücken und Grundstückseinrichtungen			
3413	Auszahlungen für den Erwerb von Gebäuden und Bauten			
3414	Auszahlungen für den Erwerb von technischen Anlagen, Fahrzeugen und Maschinen			
3415	Auszahlungen für den Erwerb von Amts-, Betriebs- und Geschäftsausstattung		8 000,00	3 729,92
3416	Auszahlungen für den Erwerb von Kulturgütern			
3417	Auszahlungen für den Erwerb von Beteiligungen			
3418	Auszahlungen für den Erwerb von kofinanzierten Schutzbauten			
<b>342</b>	<b>Auszahlungen aus der Gewährung von Darlehen sowie gewährten Vorschüssen</b>	<b>0,00</b>	<b>0,00</b>	<b>0,00</b>
3421	Auszahlungen von Darlehen an Träger des öffentlichen Rechts			
3422	Auszahlungen von Darlehen an Beteiligungen			
3423	Auszahlungen von Darlehen an Unternehmen und Haushalte			
3425	Auszahlungen von Vorschüssen und Anzahlungen			
<b>343</b>	<b>Auszahlungen aus Kapitaltransfers</b>	<b>0,00</b>	<b>0,00</b>	<b>0,00</b>
3431	Kapitaltransferzahlungen an Träger des öffentlichen Rechts			
3432	Kapitaltransferzahlungen an Beteiligungen			
3433	Kapitaltransferzahlungen an Unternehmen (Finanzunternehmen)			
3434	Kapitaltransferzahlungen an Haushalte und Organisationen ohne Erwerbscharakter			
3435	Kapitaltransferzahlungen an das Ausland			
<b>34</b>	<b>Summe Auszahlungen investive Gebarung</b>	<b>0,00</b>	<b>8 000,00</b>	<b>3 729,92</b>
<b>SA2</b>	<b>Saldo (2) Geldfluss aus der investiven Gebarung (33 – 34)</b>	<b>0,00</b>	<b>-8 000,00</b>	<b>-3 729,92</b>
<b>SA3</b>	<b>Saldo (3) Nettofinanzierungssaldo (Saldo 1 + Saldo 2)</b>	<b>-387 500,00</b>	<b>-380 400,00</b>	<b>-355 573,20</b>
<b>351</b>	<b>Einzahlungen aus der Aufnahme von Finanzschulden</b>	<b>0,00</b>	<b>0,00</b>	<b>0,00</b>
3511	Einzahlungen aus empfangenen Darlehen von öffentlichen Körperschaften und Rechtsträgern			
3512	Einzahlungen aus empfangenen Darlehen von Beteiligungen			
3513	Einzahlungen aus empfangenen Darlehen von Unternehmen und privaten Haushalten			
3514	Einzahlungen aus Finanzschulden (Finanzunternehmen)			
3515	Einzahlungen aus Aufnahmen von Leasingverbindlichkeiten			
<b>353</b>	<b>Einzahlungen infolge eines Kapitaltausches bei derivativen Finanzinstrumenten mit Grundgeschäft</b>	<b>0,00</b>	<b>0,00</b>	<b>0,00</b>
3530	Einzahlungen infolge eines Kapitaltausches bei derivativen Finanzinstrumenten mit Grundgeschäft			
<b>355</b>	<b>Einzahlungen aus dem Abgang von Finanzinstrumenten</b>	<b>0,00</b>	<b>0,00</b>	<b>0,00</b>

**Gesundheit (Gruppe 5)**

MVAG	Mittelverwendungs- und aufbringungsgruppen (1. und 2. Ebene)	VA 2026	VA 2025	RA 2024
3550	Einzahlungen aus dem Abgang von Finanzinstrumenten			
<b>35</b>	<b>Summe Einzahlungen aus der Finanzierungstätigkeit</b>	<b>0,00</b>	<b>0,00</b>	<b>0,00</b>
<b>361</b>	<b>Auszahlungen aus der Tilgung von Finanzschulden</b>	<b>0,00</b>	<b>0,00</b>	<b>0,00</b>
3611	Auszahlungen aus empfangenen Darlehen von öffentlichen Körperschaften und Rechtsträgern			
3612	Auszahlungen aus empfangenen Darlehen von Beteiligungen			
3613	Auszahlungen aus empfangenen Darlehen von Unternehmen und privaten Haushalten			
3614	Auszahlungen aus Finanzschulden			
3615	Auszahlungen aus Rückzahlungen von Leasingverbindlichkeiten			
<b>363</b>	<b>Auszahlungen infolge eines Kapitaltausches bei derivativen Finanzinstrumenten mit Grundgeschäft</b>	<b>0,00</b>	<b>0,00</b>	<b>0,00</b>
3630	Auszahlungen infolge eines Kapitaltausches bei derivativen Finanzinstrumenten mit Grundgeschäft			
<b>365</b>	<b>Auszahlungen für den Erwerb von Finanzinstrumenten</b>	<b>0,00</b>	<b>0,00</b>	<b>0,00</b>
3650	Auszahlungen für den Erwerb von Finanzinstrumenten			
<b>36</b>	<b>Summe Auszahlungen aus der Finanzierungstätigkeit</b>	<b>0,00</b>	<b>0,00</b>	<b>0,00</b>
<b>SA4</b>	<b>Saldo (4) Geldfluss aus der Finanzierungstätigkeit (35 – 36)</b>	<b>0,00</b>	<b>0,00</b>	<b>0,00</b>
<b>SA5</b>	<b>Saldo (5) Geldfluss aus der voranschlagswirksamen Gebarung (Saldo 3 + Saldo 4)</b>	<b>-387 500,00</b>	<b>-380 400,00</b>	<b>-355 573,20</b>



## Straßen- und Wasserbau, Verkehr (Gruppe 6)

MVAG	Mittelverwendungs- und aufbringungsgruppen (1. und 2. Ebene)	VA 2026	VA 2025	RA 2024
<b>311</b>	<b>Einzahlungen aus operativer Verwaltungstätigkeit</b>	<b>200,00</b>	<b>400,00</b>	<b>65,02</b>
3111	Einzahlungen aus eigenen Abgaben			
3112	Einzahlungen aus Ertragsanteilen			
3113	Einzahlungen aus Gebühren			
3114	Einzahlungen aus Leistungen			
3115	Einzahlungen aus Besitz und wirtschaftlicher Tätigkeit			
3116	Einzahlungen aus Veräußerung von geringwertigen Wirtschaftsgütern (GWG) und sonstige Einzahlungen	200,00	400,00	65,02
<b>312</b>	<b>Einzahlungen aus Transfers</b>	<b>31 000,00</b>	<b>2 000,00</b>	<b>192 024,93</b>
3121	Transferzahlungen von Trägern des öffentlichen Rechts	30 000,00		191 744,93
3122	Transferzahlungen von Beteiligungen			
3123	Transferzahlungen von Unternehmen (inkl. Finanzunternehmen)			
3124	Transferzahlungen von Haushalten und Organisationen ohne Erwerbscharakter	1 000,00	2 000,00	280,00
3125	Transferzahlungen vom Ausland			
3126	Investitions- und Tilgungszuschüsse zwischen Unternehmungen und Betrieben der Gebietskörperschaft und der Gebietskörperschaft			
<b>313</b>	<b>Einzahlungen aus Finanzerträgen</b>	<b>2 000,00</b>	<b>2 300,00</b>	<b>2 470,74</b>
3131	Einzahlungen aus Zinserträgen	2 000,00	2 300,00	2 470,74
3132	Einzahlungen aus Zinsen aus derivativen Finanzinstrumenten mit und ohne Grundgeschäft			
3133	Einzahlungen aus Gewinnentnahmen von marktbestimmten Betrieben			
3134	Sonstige Einzahlungen aus Finanzerträgen			
3135	Einzahlungen aus Dividenden/Gewinnausschüttungen			
<b>31</b>	<b>Summe Einzahlungen operative Gebarung</b>	<b>33 200,00</b>	<b>4 700,00</b>	<b>194 560,69</b>
<b>321</b>	<b>Auszahlungen aus Personalaufwand</b>	<b>0,00</b>	<b>0,00</b>	<b>0,00</b>
3211	Auszahlungen für Personalaufwand (Bezüge, Nebengebühren, und Mehrleistungsvergütungen)			
3212	Auszahlungen für gesetzliche und freiwillige Sozialaufwendungen			
3213	Auszahlungen aus sonstigem Personalaufwand			
<b>322</b>	<b>Auszahlungen aus Sachaufwand</b>	<b>21 100,00</b>	<b>19 000,00</b>	<b>42 044,40</b>
3221	Auszahlungen für Gebrauchs- und Verbrauchsgüter, Handelswaren	200,00	200,00	
3222	Auszahlungen für Verwaltungs- und Betriebsaufwand			
3223	Auszahlungen für Leasing- und Mietaufwand	100,00	200,00	150,00
3224	Auszahlungen für Instandhaltung	20 200,00	18 200,00	37 787,70
3225	Sonstige Auszahlungen aus Sachaufwand	600,00	400,00	4 106,70
3226	Auszahlungen aus der Inanspruchnahme von Haftungen			
<b>323</b>	<b>Auszahlungen aus Transfers</b>	<b>19 000,00</b>	<b>16 300,00</b>	<b>15 108,40</b>
3231	Transferzahlungen an Träger des öffentlichen Rechts	19 000,00	16 300,00	15 108,40

**Straßen- und Wasserbau, Verkehr (Gruppe 6)**

MVAG	Mittelverwendungs- und aufbringungsgruppen (1. und 2. Ebene)	VA 2026	VA 2025	RA 2024
3232	Transferzahlungen an Beteiligungen			
3233	Transferzahlungen an Unternehmen (inkl. Finanzunternehmen)			
3234	Transferzahlungen an Haushalte und Organisationen ohne Erwerbscharakter			
3235	Transferzahlungen an das Ausland			
3236	Investitions- und Tilgungszuschüsse zwischen Unternehmungen und Betrieben der Gebietskörperschaft und der Gebietskörperschaft			
<b>324</b>	<b>Auszahlungen aus Finanzaufwand</b>	<b>0,00</b>	<b>100,00</b>	<b>0,00</b>
3241	Auszahlungen für Zinsen			
3242	Auszahlungen für Zinsen aus derivativen Finanzinstrumenten mit und ohne Grundgeschäft			
3243	Auszahlungen aus Gewinnentnahmen von marktbestimmten Betrieben			
3244	Sonstige Auszahlungen aus Finanzaufwendungen		100,00	
<b>32</b>	<b>Summe Auszahlungen operative Gebarung</b>	<b>40 100,00</b>	<b>35 400,00</b>	<b>57 152,80</b>
<b>SA1</b>	<b>Saldo (1) Geldfluss aus der operativen Gebarung (31 – 32)</b>	<b>-6 900,00</b>	<b>-30 700,00</b>	<b>137 407,89</b>
<b>331</b>	<b>Einzahlungen aus der Investitionstätigkeit</b>	<b>0,00</b>	<b>0,00</b>	<b>0,00</b>
3311	Einzahlungen aus der Veräußerung von immateriellem Vermögen			
3312	Einzahlungen aus der Veräußerung von Grundstücken und Grundstückeinrichtungen			
3313	Einzahlungen aus der Veräußerung von Gebäuden und Bauten			
3314	Einzahlungen aus der Veräußerung von technischen Anlagen, Fahrzeugen und Maschinen			
3315	Einzahlungen aus der Veräußerung von Amts-, Betriebs- und Geschäftsausstattung			
3316	Einzahlungen aus der Veräußerung von Kulturgütern			
3317	Einzahlungen aus der Veräußerung von Beteiligungen			
3318	Einzahlungen aus der Veräußerung von kofinanzierten Schutzbauten			
<b>332</b>	<b>Einzahlungen aus der Rückzahlung von Darlehen sowie gewährten Vorschüssen</b>	<b>0,00</b>	<b>0,00</b>	<b>0,00</b>
3321	Einzahlungen aus Darlehen an Träger des öffentlichen Rechts			
3322	Einzahlungen aus Darlehen an Beteiligungen			
3323	Einzahlungen aus Darlehen an Unternehmen und Haushalte			
3325	Einzahlungen aus Vorschüssen und Anzahlungen			
<b>333</b>	<b>Einzahlungen aus Kapitaltransfers</b>	<b>0,00</b>	<b>0,00</b>	<b>4 570,00</b>
3331	Kapitaltransferzahlungen von Trägern des öffentlichen Rechts			4 570,00
3332	Kapitaltransferzahlungen von Beteiligungen			
3333	Kapitaltransferzahlungen von Unternehmen			
3334	Kapitaltransferzahlungen von Haushalten und Organisationen ohne Erwerbscharakter			
3335	Kapitaltransferzahlungen vom Ausland			
<b>33</b>	<b>Summe Einzahlungen investive Gebarung</b>	<b>0,00</b>	<b>0,00</b>	<b>4 570,00</b>

**Straßen- und Wasserbau, Verkehr (Gruppe 6)**

MVAG	Mittelverwendungs- und aufbringungsgruppen (1. und 2. Ebene)	VA 2026	VA 2025	RA 2024
<b>341</b>	<b>Auszahlungen aus der Investitionstätigkeit</b>	<b>51 000,00</b>	<b>55 500,00</b>	<b>136 880,78</b>
3411	Auszahlungen für den Erwerb von immateriellem Vermögen			
3412	Auszahlungen für den Erwerb von Grundstücken und Grundstückseinrichtungen	51 000,00	55 500,00	136 880,78
3413	Auszahlungen für den Erwerb von Gebäuden und Bauten			
3414	Auszahlungen für den Erwerb von technischen Anlagen, Fahrzeugen und Maschinen			
3415	Auszahlungen für den Erwerb von Amts-, Betriebs- und Geschäftsausstattung			
3416	Auszahlungen für den Erwerb von Kulturgütern			
3417	Auszahlungen für den Erwerb von Beteiligungen			
3418	Auszahlungen für den Erwerb von kofinanzierten Schutzbauten			
<b>342</b>	<b>Auszahlungen aus der Gewährung von Darlehen sowie gewährten Vorschüssen</b>	<b>0,00</b>	<b>0,00</b>	<b>0,00</b>
3421	Auszahlungen von Darlehen an Träger des öffentlichen Rechts			
3422	Auszahlungen von Darlehen an Beteiligungen			
3423	Auszahlungen von Darlehen an Unternehmen und Haushalte			
3425	Auszahlungen von Vorschüssen und Anzahlungen			
<b>343</b>	<b>Auszahlungen aus Kapitaltransfers</b>	<b>0,00</b>	<b>0,00</b>	<b>0,00</b>
3431	Kapitaltransferzahlungen an Träger des öffentlichen Rechts			
3432	Kapitaltransferzahlungen an Beteiligungen			
3433	Kapitaltransferzahlungen an Unternehmen (Finanzunternehmen)			
3434	Kapitaltransferzahlungen an Haushalte und Organisationen ohne Erwerbscharakter			
3435	Kapitaltransferzahlungen an das Ausland			
<b>34</b>	<b>Summe Auszahlungen investive Gebarung</b>	<b>51 000,00</b>	<b>55 500,00</b>	<b>136 880,78</b>
<b>SA2</b>	<b>Saldo (2) Geldfluss aus der investiven Gebarung (33 – 34)</b>	<b>-51 000,00</b>	<b>-55 500,00</b>	<b>-132 310,78</b>
<b>SA3</b>	<b>Saldo (3) Nettofinanzierungssaldo (Saldo 1 + Saldo 2)</b>	<b>-57 900,00</b>	<b>-86 200,00</b>	<b>5 097,11</b>
<b>351</b>	<b>Einzahlungen aus der Aufnahme von Finanzschulden</b>	<b>0,00</b>	<b>0,00</b>	<b>0,00</b>
3511	Einzahlungen aus empfangenen Darlehen von öffentlichen Körperschaften und Rechtsträgern			
3512	Einzahlungen aus empfangenen Darlehen von Beteiligungen			
3513	Einzahlungen aus empfangenen Darlehen von Unternehmen und privaten Haushalten			
3514	Einzahlungen aus Finanzschulden (Finanzunternehmen)			
3515	Einzahlungen aus Aufnahmen von Leasingverbindlichkeiten			
<b>353</b>	<b>Einzahlungen infolge eines Kapitaltausches bei derivativen Finanzinstrumenten mit Grundgeschäft</b>	<b>0,00</b>	<b>0,00</b>	<b>0,00</b>
3530	Einzahlungen infolge eines Kapitaltausches bei derivativen Finanzinstrumenten mit Grundgeschäft			
<b>355</b>	<b>Einzahlungen aus dem Abgang von Finanzinstrumenten</b>	<b>0,00</b>	<b>0,00</b>	<b>0,00</b>

**Straßen- und Wasserbau, Verkehr (Gruppe 6)**

MVAG	Mittelverwendungs- und aufbringungsgruppen (1. und 2. Ebene)	VA 2026	VA 2025	RA 2024
3550	Einzahlungen aus dem Abgang von Finanzinstrumenten			
<b>35</b>	<b>Summe Einzahlungen aus der Finanzierungstätigkeit</b>	<b>0,00</b>	<b>0,00</b>	<b>0,00</b>
<b>361</b>	<b>Auszahlungen aus der Tilgung von Finanzschulden</b>	<b>0,00</b>	<b>0,00</b>	<b>0,00</b>
3611	Auszahlungen aus empfangenen Darlehen von öffentlichen Körperschaften und Rechtsträgern			
3612	Auszahlungen aus empfangenen Darlehen von Beteiligungen			
3613	Auszahlungen aus empfangenen Darlehen von Unternehmen und privaten Haushalten			
3614	Auszahlungen aus Finanzschulden			
3615	Auszahlungen aus Rückzahlungen von Leasingverbindlichkeiten			
<b>363</b>	<b>Auszahlungen infolge eines Kapitaltausches bei derivativen Finanzinstrumenten mit Grundgeschäft</b>	<b>0,00</b>	<b>0,00</b>	<b>0,00</b>
3630	Auszahlungen infolge eines Kapitaltausches bei derivativen Finanzinstrumenten mit Grundgeschäft			
<b>365</b>	<b>Auszahlungen für den Erwerb von Finanzinstrumenten</b>	<b>0,00</b>	<b>0,00</b>	<b>0,00</b>
3650	Auszahlungen für den Erwerb von Finanzinstrumenten			
<b>36</b>	<b>Summe Auszahlungen aus der Finanzierungstätigkeit</b>	<b>0,00</b>	<b>0,00</b>	<b>0,00</b>
<b>SA4</b>	<b>Saldo (4) Geldfluss aus der Finanzierungstätigkeit (35 – 36)</b>	<b>0,00</b>	<b>0,00</b>	<b>0,00</b>
<b>SA5</b>	<b>Saldo (5) Geldfluss aus der voranschlagswirksamen Gebarung (Saldo 3 + Saldo 4)</b>	<b>-57 900,00</b>	<b>-86 200,00</b>	<b>5 097,11</b>

**Wirtschaftsförderung (Gruppe 7)**

MVAG	Mittelverwendungs- und aufbringungsgruppen (1. und 2. Ebene)	VA 2026	VA 2025	RA 2024
<b>311</b>	<b>Einzahlungen aus operativer Verwaltungstätigkeit</b>	<b>0,00</b>	<b>500,00</b>	<b>0,00</b>
3111	Einzahlungen aus eigenen Abgaben			
3112	Einzahlungen aus Ertragsanteilen			
3113	Einzahlungen aus Gebühren			
3114	Einzahlungen aus Leistungen			
3115	Einzahlungen aus Besitz und wirtschaftlicher Tätigkeit			
3116	Einzahlungen aus Veräußerung von geringwertigen Wirtschaftsgütern (GWG) und sonstige Einzahlungen		500,00	
<b>312</b>	<b>Einzahlungen aus Transfers</b>	<b>4 200,00</b>	<b>4 300,00</b>	<b>4 500,00</b>
3121	Transferzahlungen von Trägern des öffentlichen Rechts	4 200,00	4 300,00	4 500,00
3122	Transferzahlungen von Beteiligungen			
3123	Transferzahlungen von Unternehmen (inkl. Finanzunternehmen)			
3124	Transferzahlungen von Haushalten und Organisationen ohne Erwerbscharakter			
3125	Transferzahlungen vom Ausland			
3126	Investitions- und Tilgungszuschüsse zwischen Unternehmungen und Betrieben der Gebietskörperschaft und der Gebietskörperschaft			
<b>313</b>	<b>Einzahlungen aus Finanzerträgen</b>	<b>0,00</b>	<b>0,00</b>	<b>0,00</b>
3131	Einzahlungen aus Zinserträgen			
3132	Einzahlungen aus Zinsen aus derivativen Finanzinstrumenten mit und ohne Grundgeschäft			
3133	Einzahlungen aus Gewinnentnahmen von marktbestimmten Betrieben			
3134	Sonstige Einzahlungen aus Finanzerträgen			
3135	Einzahlungen aus Dividenden/Gewinnausschüttungen			
<b>31</b>	<b>Summe Einzahlungen operative Gebarung</b>	<b>4 200,00</b>	<b>4 800,00</b>	<b>4 500,00</b>
<b>321</b>	<b>Auszahlungen aus Personalaufwand</b>	<b>0,00</b>	<b>0,00</b>	<b>0,00</b>
3211	Auszahlungen für Personalaufwand (Bezüge, Nebengebühren, und Mehrleistungsvergütungen)			
3212	Auszahlungen für gesetzliche und freiwillige Sozialaufwendungen			
3213	Auszahlungen aus sonstigem Personalaufwand			
<b>322</b>	<b>Auszahlungen aus Sachaufwand</b>	<b>1 600,00</b>	<b>1 500,00</b>	<b>1 454,94</b>
3221	Auszahlungen für Gebrauchs- und Verbrauchsgüter, Handelswaren			
3222	Auszahlungen für Verwaltungs- und Betriebsaufwand			
3223	Auszahlungen für Leasing- und Mietaufwand			
3224	Auszahlungen für Instandhaltung			
3225	Sonstige Auszahlungen aus Sachaufwand	1 600,00	1 500,00	1 454,94
3226	Auszahlungen aus der Inanspruchnahme von Haftungen			
<b>323</b>	<b>Auszahlungen aus Transfers</b>	<b>6 300,00</b>	<b>6 300,00</b>	<b>5 310,00</b>
3231	Transferzahlungen an Träger des öffentlichen Rechts			

**Wirtschaftsförderung (Gruppe 7)**

MVAG	Mittelverwendungs- und aufbringungsgruppen (1. und 2. Ebene)	VA 2026	VA 2025	RA 2024
3232	Transferzahlungen an Beteiligungen			
3233	Transferzahlungen an Unternehmen (inkl. Finanzunternehmen)			
3234	Transferzahlungen an Haushalte und Organisationen ohne Erwerbscharakter	6 300,00	6 300,00	5 310,00
3235	Transferzahlungen an das Ausland			
3236	Investitions- und Tilgungszuschüsse zwischen Unternehmungen und Betrieben der Gebietskörperschaft und der Gebietskörperschaft			
<b>324</b>	<b>Auszahlungen aus Finanzaufwand</b>	<b>0,00</b>	<b>0,00</b>	<b>0,00</b>
3241	Auszahlungen für Zinsen			
3242	Auszahlungen für Zinsen aus derivativen Finanzinstrumenten mit und ohne Grundgeschäft			
3243	Auszahlungen aus Gewinnentnahmen von marktbestimmten Betrieben			
3244	Sonstige Auszahlungen aus Finanzaufwendungen			
<b>32</b>	<b>Summe Auszahlungen operative Gebarung</b>	<b>7 900,00</b>	<b>7 800,00</b>	<b>6 764,94</b>
<b>SA1</b>	<b>Saldo (1) Geldfluss aus der operativen Gebarung (31 – 32)</b>	<b>-3 700,00</b>	<b>-3 000,00</b>	<b>-2 264,94</b>
<b>331</b>	<b>Einzahlungen aus der Investitionstätigkeit</b>	<b>0,00</b>	<b>0,00</b>	<b>0,00</b>
3311	Einzahlungen aus der Veräußerung von immateriellem Vermögen			
3312	Einzahlungen aus der Veräußerung von Grundstücken und Grundstückeinrichtungen			
3313	Einzahlungen aus der Veräußerung von Gebäuden und Bauten			
3314	Einzahlungen aus der Veräußerung von technischen Anlagen, Fahrzeugen und Maschinen			
3315	Einzahlungen aus der Veräußerung von Amts-, Betriebs- und Geschäftsausstattung			
3316	Einzahlungen aus der Veräußerung von Kulturgütern			
3317	Einzahlungen aus der Veräußerung von Beteiligungen			
3318	Einzahlungen aus der Veräußerung von kofinanzierten Schutzbauten			
<b>332</b>	<b>Einzahlungen aus der Rückzahlung von Darlehen sowie gewährten Vorschüssen</b>	<b>0,00</b>	<b>0,00</b>	<b>0,00</b>
3321	Einzahlungen aus Darlehen an Träger des öffentlichen Rechts			
3322	Einzahlungen aus Darlehen an Beteiligungen			
3323	Einzahlungen aus Darlehen an Unternehmen und Haushalte			
3325	Einzahlungen aus Vorschüssen und Anzahlungen			
<b>333</b>	<b>Einzahlungen aus Kapitaltransfers</b>	<b>4 300,00</b>	<b>4 300,00</b>	<b>4 500,00</b>
3331	Kapitaltransferzahlungen von Trägern des öffentlichen Rechts	4 300,00	4 300,00	4 500,00
3332	Kapitaltransferzahlungen von Beteiligungen			
3333	Kapitaltransferzahlungen von Unternehmen			
3334	Kapitaltransferzahlungen von Haushalten und Organisationen ohne Erwerbscharakter			
3335	Kapitaltransferzahlungen vom Ausland			
<b>33</b>	<b>Summe Einzahlungen investive Gebarung</b>	<b>4 300,00</b>	<b>4 300,00</b>	<b>4 500,00</b>

**Wirtschaftsförderung (Gruppe 7)**

MVAG	Mittelverwendungs- und aufbringungsgruppen (1. und 2. Ebene)	VA 2026	VA 2025	RA 2024
<b>341</b>	<b>Auszahlungen aus der Investitionstätigkeit</b>	<b>17 000,00</b>	<b>17 000,00</b>	<b>18 433,27</b>
3411	Auszahlungen für den Erwerb von immateriellem Vermögen			
3412	Auszahlungen für den Erwerb von Grundstücken und Grundstückseinrichtungen	17 000,00	17 000,00	18 433,27
3413	Auszahlungen für den Erwerb von Gebäuden und Bauten			
3414	Auszahlungen für den Erwerb von technischen Anlagen, Fahrzeugen und Maschinen			
3415	Auszahlungen für den Erwerb von Amts-, Betriebs- und Geschäftsausstattung			
3416	Auszahlungen für den Erwerb von Kulturgütern			
3417	Auszahlungen für den Erwerb von Beteiligungen			
3418	Auszahlungen für den Erwerb von kofinanzierten Schutzbauten			
<b>342</b>	<b>Auszahlungen aus der Gewährung von Darlehen sowie gewährten Vorschüssen</b>	<b>0,00</b>	<b>0,00</b>	<b>0,00</b>
3421	Auszahlungen von Darlehen an Träger des öffentlichen Rechts			
3422	Auszahlungen von Darlehen an Beteiligungen			
3423	Auszahlungen von Darlehen an Unternehmen und Haushalte			
3425	Auszahlungen von Vorschüssen und Anzahlungen			
<b>343</b>	<b>Auszahlungen aus Kapitaltransfers</b>	<b>0,00</b>	<b>0,00</b>	<b>0,00</b>
3431	Kapitaltransferzahlungen an Träger des öffentlichen Rechts			
3432	Kapitaltransferzahlungen an Beteiligungen			
3433	Kapitaltransferzahlungen an Unternehmen (Finanzunternehmen)			
3434	Kapitaltransferzahlungen an Haushalte und Organisationen ohne Erwerbscharakter			
3435	Kapitaltransferzahlungen an das Ausland			
<b>34</b>	<b>Summe Auszahlungen investive Gebarung</b>	<b>17 000,00</b>	<b>17 000,00</b>	<b>18 433,27</b>
<b>SA2</b>	<b>Saldo (2) Geldfluss aus der investiven Gebarung (33 – 34)</b>	<b>-12 700,00</b>	<b>-12 700,00</b>	<b>-13 933,27</b>
<b>SA3</b>	<b>Saldo (3) Nettofinanzierungssaldo (Saldo 1 + Saldo 2)</b>	<b>-16 400,00</b>	<b>-15 700,00</b>	<b>-16 198,21</b>
<b>351</b>	<b>Einzahlungen aus der Aufnahme von Finanzschulden</b>	<b>0,00</b>	<b>0,00</b>	<b>0,00</b>
3511	Einzahlungen aus empfangenen Darlehen von öffentlichen Körperschaften und Rechtsträgern			
3512	Einzahlungen aus empfangenen Darlehen von Beteiligungen			
3513	Einzahlungen aus empfangenen Darlehen von Unternehmen und privaten Haushalten			
3514	Einzahlungen aus Finanzschulden (Finanzunternehmen)			
3515	Einzahlungen aus Aufnahmen von Leasingverbindlichkeiten			
<b>353</b>	<b>Einzahlungen infolge eines Kapitaltausches bei derivativen Finanzinstrumenten mit Grundgeschäft</b>	<b>0,00</b>	<b>0,00</b>	<b>0,00</b>
3530	Einzahlungen infolge eines Kapitaltausches bei derivativen Finanzinstrumenten mit Grundgeschäft			
<b>355</b>	<b>Einzahlungen aus dem Abgang von Finanzinstrumenten</b>	<b>0,00</b>	<b>0,00</b>	<b>0,00</b>

**Wirtschaftsförderung (Gruppe 7)**

MVAG	Mittelverwendungs- und aufbringungsgruppen (1. und 2. Ebene)	VA 2026	VA 2025	RA 2024
3550	Einzahlungen aus dem Abgang von Finanzinstrumenten			
<b>35</b>	<b>Summe Einzahlungen aus der Finanzierungstätigkeit</b>	<b>0,00</b>	<b>0,00</b>	<b>0,00</b>
<b>361</b>	<b>Auszahlungen aus der Tilgung von Finanzschulden</b>	<b>0,00</b>	<b>0,00</b>	<b>0,00</b>
3611	Auszahlungen aus empfangenen Darlehen von öffentlichen Körperschaften und Rechtsträgern			
3612	Auszahlungen aus empfangenen Darlehen von Beteiligungen			
3613	Auszahlungen aus empfangenen Darlehen von Unternehmen und privaten Haushalten			
3614	Auszahlungen aus Finanzschulden			
3615	Auszahlungen aus Rückzahlungen von Leasingverbindlichkeiten			
<b>363</b>	<b>Auszahlungen infolge eines Kapitaltausches bei derivativen Finanzinstrumenten mit Grundgeschäft</b>	<b>0,00</b>	<b>0,00</b>	<b>0,00</b>
3630	Auszahlungen infolge eines Kapitaltausches bei derivativen Finanzinstrumenten mit Grundgeschäft			
<b>365</b>	<b>Auszahlungen für den Erwerb von Finanzinstrumenten</b>	<b>0,00</b>	<b>0,00</b>	<b>0,00</b>
3650	Auszahlungen für den Erwerb von Finanzinstrumenten			
<b>36</b>	<b>Summe Auszahlungen aus der Finanzierungstätigkeit</b>	<b>0,00</b>	<b>0,00</b>	<b>0,00</b>
<b>SA4</b>	<b>Saldo (4) Geldfluss aus der Finanzierungstätigkeit (35 – 36)</b>	<b>0,00</b>	<b>0,00</b>	<b>0,00</b>
<b>SA5</b>	<b>Saldo (5) Geldfluss aus der voranschlagswirksamen Gebarung (Saldo 3 + Saldo 4)</b>	<b>-16 400,00</b>	<b>-15 700,00</b>	<b>-16 198,21</b>



## Dienstleistungen (Gruppe 8)

MVAG	Mittelverwendungs- und aufbringungsgruppen (1. und 2. Ebene)	VA 2026	VA 2025	RA 2024
<b>311</b>	<b>Einzahlungen aus operativer Verwaltungstätigkeit</b>	<b>461 300,00</b>	<b>466 100,00</b>	<b>460 415,71</b>
3111	Einzahlungen aus eigenen Abgaben			
3112	Einzahlungen aus Ertragsanteilen			
3113	Einzahlungen aus Gebühren	294 400,00	298 000,00	289 101,32
3114	Einzahlungen aus Leistungen	1 700,00	700,00	1 331,85
3115	Einzahlungen aus Besitz und wirtschaftlicher Tätigkeit	148 100,00	150 200,00	148 573,30
3116	Einzahlungen aus Veräußerung von geringwertigen Wirtschaftsgütern (GWG) und sonstige Einzahlungen	17 100,00	17 200,00	21 409,24
<b>312</b>	<b>Einzahlungen aus Transfers</b>	<b>3 600,00</b>	<b>56 100,00</b>	<b>81 584,07</b>
3121	Transferzahlungen von Trägern des öffentlichen Rechts	3 600,00	56 100,00	81 584,07
3122	Transferzahlungen von Beteiligungen			
3123	Transferzahlungen von Unternehmen (inkl. Finanzunternehmen)			
3124	Transferzahlungen von Haushalten und Organisationen ohne Erwerbscharakter			
3125	Transferzahlungen vom Ausland			
3126	Investitions- und Tilgungszuschüsse zwischen Unternehmungen und Betrieben der Gebietskörperschaft und der Gebietskörperschaft			
<b>313</b>	<b>Einzahlungen aus Finanzerträgen</b>	<b>800,00</b>	<b>900,00</b>	<b>9 701,34</b>
3131	Einzahlungen aus Zinserträgen	800,00	900,00	9 701,34
3132	Einzahlungen aus Zinsen aus derivativen Finanzinstrumenten mit und ohne Grundgeschäft			
3133	Einzahlungen aus Gewinnentnahmen von marktbestimmten Betrieben			
3134	Sonstige Einzahlungen aus Finanzerträgen			
3135	Einzahlungen aus Dividenden/Gewinnausschüttungen			
<b>31</b>	<b>Summe Einzahlungen operative Gebarung</b>	<b>465 700,00</b>	<b>523 100,00</b>	<b>551 701,12</b>
<b>321</b>	<b>Auszahlungen aus Personalaufwand</b>	<b>238 500,00</b>	<b>247 800,00</b>	<b>244 831,75</b>
3211	Auszahlungen für Personalaufwand (Bezüge, Nebengebühren, und Mehrleistungsvergütungen)	190 000,00	197 500,00	196 742,48
3212	Auszahlungen für gesetzliche und freiwillige Sozialaufwendungen	48 500,00	50 300,00	48 089,27
3213	Auszahlungen aus sonstigem Personalaufwand			
<b>322</b>	<b>Auszahlungen aus Sachaufwand</b>	<b>320 200,00</b>	<b>396 000,00</b>	<b>272 817,04</b>
3221	Auszahlungen für Gebrauchs- und Verbrauchsgüter, Handelswaren	36 000,00	46 800,00	27 034,88
3222	Auszahlungen für Verwaltungs- und Betriebsaufwand	104 700,00	99 600,00	86 099,09
3223	Auszahlungen für Leasing- und Mietaufwand	4 400,00	4 400,00	4 226,11
3224	Auszahlungen für Instandhaltung	62 700,00	127 200,00	30 469,91
3225	Sonstige Auszahlungen aus Sachaufwand	112 400,00	118 000,00	124 987,05
3226	Auszahlungen aus der Inanspruchnahme von Haftungen			
<b>323</b>	<b>Auszahlungen aus Transfers</b>	<b>200,00</b>	<b>0,00</b>	<b>87,94</b>
3231	Transferzahlungen an Träger des öffentlichen Rechts			

**Dienstleistungen (Gruppe 8)**

MVAG	Mittelverwendungs- und aufbringungsgruppen (1. und 2. Ebene)	VA 2026	VA 2025	RA 2024
3232	Transferzahlungen an Beteiligungen			
3233	Transferzahlungen an Unternehmen (inkl. Finanzunternehmen)			
3234	Transferzahlungen an Haushalte und Organisationen ohne Erwerbscharakter	200,00		87,94
3235	Transferzahlungen an das Ausland			
3236	Investitions- und Tilgungszuschüsse zwischen Unternehmungen und Betrieben der Gebietskörperschaft und der Gebietskörperschaft			
<b>324</b>	<b>Auszahlungen aus Finanzaufwand</b>	<b>0,00</b>	<b>600,00</b>	<b>3 995,39</b>
3241	Auszahlungen für Zinsen		500,00	3 995,39
3242	Auszahlungen für Zinsen aus derivativen Finanzinstrumenten mit und ohne Grundgeschäft			
3243	Auszahlungen aus Gewinnentnahmen von marktbestimmten Betrieben			
3244	Sonstige Auszahlungen aus Finanzaufwendungen		100,00	
<b>32</b>	<b>Summe Auszahlungen operative Gebarung</b>	<b>558 900,00</b>	<b>644 400,00</b>	<b>521 732,12</b>
<b>SA1</b>	<b>Saldo (1) Geldfluss aus der operativen Gebarung (31 – 32)</b>	<b>-93 200,00</b>	<b>-121 300,00</b>	<b>29 969,00</b>
<b>331</b>	<b>Einzahlungen aus der Investitionstätigkeit</b>	<b>200 000,00</b>	<b>260 000,00</b>	<b>81 693,33</b>
3311	Einzahlungen aus der Veräußerung von immateriellem Vermögen			
3312	Einzahlungen aus der Veräußerung von Grundstücken und Grundstückeinrichtungen	200 000,00	260 000,00	78 360,00
3313	Einzahlungen aus der Veräußerung von Gebäuden und Bauten			
3314	Einzahlungen aus der Veräußerung von technischen Anlagen, Fahrzeugen und Maschinen			3 333,33
3315	Einzahlungen aus der Veräußerung von Amts-, Betriebs- und Geschäftsausstattung			
3316	Einzahlungen aus der Veräußerung von Kulturgütern			
3317	Einzahlungen aus der Veräußerung von Beteiligungen			
3318	Einzahlungen aus der Veräußerung von kofinanzierten Schutzbauten			
<b>332</b>	<b>Einzahlungen aus der Rückzahlung von Darlehen sowie gewährten Vorschüssen</b>	<b>0,00</b>	<b>0,00</b>	<b>0,00</b>
3321	Einzahlungen aus Darlehen an Träger des öffentlichen Rechts			
3322	Einzahlungen aus Darlehen an Beteiligungen			
3323	Einzahlungen aus Darlehen an Unternehmen und Haushalte			
3325	Einzahlungen aus Vorschüssen und Anzahlungen			
<b>333</b>	<b>Einzahlungen aus Kapitaltransfers</b>	<b>13 600,00</b>	<b>18 800,00</b>	<b>28 030,50</b>
3331	Kapitaltransferzahlungen von Trägern des öffentlichen Rechts	3 600,00	6 800,00	21 504,58
3332	Kapitaltransferzahlungen von Beteiligungen			
3333	Kapitaltransferzahlungen von Unternehmen			
3334	Kapitaltransferzahlungen von Haushalten und Organisationen ohne Erwerbscharakter	10 000,00	12 000,00	6 525,92
3335	Kapitaltransferzahlungen vom Ausland			
<b>33</b>	<b>Summe Einzahlungen investive Gebarung</b>	<b>213 600,00</b>	<b>278 800,00</b>	<b>109 723,83</b>

## Dienstleistungen (Gruppe 8)

MVAG	Mittelverwendungs- und aufbringungsgruppen (1. und 2. Ebene)	VA 2026	VA 2025	RA 2024
<b>341</b>	<b>Auszahlungen aus der Investitionstätigkeit</b>	<b>3 038 000,00</b>	<b>168 500,00</b>	<b>229 914,83</b>
3411	Auszahlungen für den Erwerb von immateriellem Vermögen			
3412	Auszahlungen für den Erwerb von Grundstücken und Grundstückseinrichtungen	3 000 000,00	132 500,00	190 070,44
3413	Auszahlungen für den Erwerb von Gebäuden und Bauten			
3414	Auszahlungen für den Erwerb von technischen Anlagen, Fahrzeugen und Maschinen	37 000,00	35 000,00	39 844,39
3415	Auszahlungen für den Erwerb von Amts-, Betriebs- und Geschäftsausstattung	1 000,00	1 000,00	
3416	Auszahlungen für den Erwerb von Kulturgütern			
3417	Auszahlungen für den Erwerb von Beteiligungen			
3418	Auszahlungen für den Erwerb von kofinanzierten Schutzbauten			
<b>342</b>	<b>Auszahlungen aus der Gewährung von Darlehen sowie gewährten Vorschüssen</b>	<b>0,00</b>	<b>0,00</b>	<b>0,00</b>
3421	Auszahlungen von Darlehen an Träger des öffentlichen Rechts			
3422	Auszahlungen von Darlehen an Beteiligungen			
3423	Auszahlungen von Darlehen an Unternehmen und Haushalte			
3425	Auszahlungen von Vorschüssen und Anzahlungen			
<b>343</b>	<b>Auszahlungen aus Kapitaltransfers</b>	<b>0,00</b>	<b>0,00</b>	<b>0,00</b>
3431	Kapitaltransferzahlungen an Träger des öffentlichen Rechts			
3432	Kapitaltransferzahlungen an Beteiligungen			
3433	Kapitaltransferzahlungen an Unternehmen (Finanzunternehmen)			
3434	Kapitaltransferzahlungen an Haushalte und Organisationen ohne Erwerbscharakter			
3435	Kapitaltransferzahlungen an das Ausland			
<b>34</b>	<b>Summe Auszahlungen investive Gebarung</b>	<b>3 038 000,00</b>	<b>168 500,00</b>	<b>229 914,83</b>
<b>SA2</b>	<b>Saldo (2) Geldfluss aus der investiven Gebarung (33 – 34)</b>	<b>-2 824 400,00</b>	<b>110 300,00</b>	<b>-120 191,00</b>
<b>SA3</b>	<b>Saldo (3) Nettofinanzierungssaldo (Saldo 1 + Saldo 2)</b>	<b>-2 917 600,00</b>	<b>-11 000,00</b>	<b>-90 222,00</b>
<b>351</b>	<b>Einzahlungen aus der Aufnahme von Finanzschulden</b>	<b>3 000 000,00</b>	<b>0,00</b>	<b>0,00</b>
3511	Einzahlungen aus empfangenen Darlehen von öffentlichen Körperschaften und Rechtsträgern			
3512	Einzahlungen aus empfangenen Darlehen von Beteiligungen			
3513	Einzahlungen aus empfangenen Darlehen von Unternehmen und privaten Haushalten			
3514	Einzahlungen aus Finanzschulden (Finanzunternehmen)	3 000 000,00		
3515	Einzahlungen aus Aufnahmen von Leasingverbindlichkeiten			
<b>353</b>	<b>Einzahlungen infolge eines Kapitaltauschs bei derivativen Finanzinstrumenten mit Grundgeschäft</b>	<b>0,00</b>	<b>0,00</b>	<b>0,00</b>
3530	Einzahlungen infolge eines Kapitaltauschs bei derivativen Finanzinstrumenten mit Grundgeschäft			
<b>355</b>	<b>Einzahlungen aus dem Abgang von Finanzinstrumenten</b>	<b>0,00</b>	<b>0,00</b>	<b>0,00</b>

**Dienstleistungen (Gruppe 8)**

MVAG	Mittelverwendungs- und aufbringungsgruppen (1. und 2. Ebene)	VA 2026	VA 2025	RA 2024
3550	Einzahlungen aus dem Abgang von Finanzinstrumenten			
<b>35</b>	<b>Summe Einzahlungen aus der Finanzierungstätigkeit</b>	<b>3 000 000,00</b>	<b>0,00</b>	<b>0,00</b>
<b>361</b>	<b>Auszahlungen aus der Tilgung von Finanzschulden</b>	<b>0,00</b>	<b>20 600,00</b>	<b>106 387,68</b>
3611	Auszahlungen aus empfangenen Darlehen von öffentlichen Körperschaften und Rechtsträgern			
3612	Auszahlungen aus empfangenen Darlehen von Beteiligungen			
3613	Auszahlungen aus empfangenen Darlehen von Unternehmen und privaten Haushalten			
3614	Auszahlungen aus Finanzschulden		20 600,00	106 387,68
3615	Auszahlungen aus Rückzahlungen von Leasingverbindlichkeiten			
<b>363</b>	<b>Auszahlungen infolge eines Kapitaltausches bei derivativen Finanzinstrumenten mit Grundgeschäft</b>	<b>0,00</b>	<b>0,00</b>	<b>0,00</b>
3630	Auszahlungen infolge eines Kapitaltausches bei derivativen Finanzinstrumenten mit Grundgeschäft			
<b>365</b>	<b>Auszahlungen für den Erwerb von Finanzinstrumenten</b>	<b>0,00</b>	<b>0,00</b>	<b>0,00</b>
3650	Auszahlungen für den Erwerb von Finanzinstrumenten			
<b>36</b>	<b>Summe Auszahlungen aus der Finanzierungstätigkeit</b>	<b>0,00</b>	<b>20 600,00</b>	<b>106 387,68</b>
<b>SA4</b>	<b>Saldo (4) Geldfluss aus der Finanzierungstätigkeit (35 – 36)</b>	<b>3 000 000,00</b>	<b>-20 600,00</b>	<b>-106 387,68</b>
<b>SA5</b>	<b>Saldo (5) Geldfluss aus der voranschlagswirksamen Gebarung (Saldo 3 + Saldo 4)</b>	<b>82 400,00</b>	<b>-31 600,00</b>	<b>-196 609,68</b>

## Finanzwirtschaft (Gruppe 9)

MVAG	Mittelverwendungs- und aufbringungsgruppen (1. und 2. Ebene)	VA 2026	VA 2025	RA 2024
<b>311</b>	<b>Einzahlungen aus operativer Verwaltungstätigkeit</b>	<b>1 543 200,00</b>	<b>1 532 200,00</b>	<b>1 555 342,09</b>
3111	Einzahlungen aus eigenen Abgaben	320 900,00	349 400,00	358 832,96
3112	Einzahlungen aus Ertragsanteilen	1 222 000,00	1 182 000,00	1 195 579,13
3113	Einzahlungen aus Gebühren			
3114	Einzahlungen aus Leistungen	100,00	100,00	930,00
3115	Einzahlungen aus Besitz und wirtschaftlicher Tätigkeit			
3116	Einzahlungen aus Veräußerung von geringwertigen Wirtschaftsgütern (GWG) und sonstige Einzahlungen	200,00	700,00	
<b>312</b>	<b>Einzahlungen aus Transfers</b>	<b>188 700,00</b>	<b>221 200,00</b>	<b>192 249,29</b>
3121	Transferzahlungen von Trägern des öffentlichen Rechts	188 100,00	220 600,00	191 649,29
3122	Transferzahlungen von Beteiligungen			
3123	Transferzahlungen von Unternehmen (inkl. Finanzunternehmen)			
3124	Transferzahlungen von Haushalten und Organisationen ohne Erwerbscharakter	600,00	600,00	600,00
3125	Transferzahlungen vom Ausland			
3126	Investitions- und Tilgungszuschüsse zwischen Unternehmungen und Betrieben der Gebietskörperschaft und der Gebietskörperschaft			
<b>313</b>	<b>Einzahlungen aus Finanzerträgen</b>	<b>9 000,00</b>	<b>11 000,00</b>	<b>10 713,43</b>
3131	Einzahlungen aus Zinserträgen	9 000,00	11 000,00	10 713,43
3132	Einzahlungen aus Zinsen aus derivativen Finanzinstrumenten mit und ohne Grundgeschäft			
3133	Einzahlungen aus Gewinnentnahmen von marktbestimmten Betrieben			
3134	Sonstige Einzahlungen aus Finanzerträgen			
3135	Einzahlungen aus Dividenden/Gewinnausschüttungen			
<b>31</b>	<b>Summe Einzahlungen operative Gebarung</b>	<b>1 740 900,00</b>	<b>1 764 400,00</b>	<b>1 758 304,81</b>
<b>321</b>	<b>Auszahlungen aus Personalaufwand</b>	<b>0,00</b>	<b>0,00</b>	<b>0,00</b>
3211	Auszahlungen für Personalaufwand (Bezüge, Nebengebühren, und Mehrleistungsvergütungen)			
3212	Auszahlungen für gesetzliche und freiwillige Sozialaufwendungen			
3213	Auszahlungen aus sonstigem Personalaufwand			
<b>322</b>	<b>Auszahlungen aus Sachaufwand</b>	<b>3 700,00</b>	<b>4 300,00</b>	<b>4 078,65</b>
3221	Auszahlungen für Gebrauchs- und Verbrauchsgüter, Handelswaren			
3222	Auszahlungen für Verwaltungs- und Betriebsaufwand			
3223	Auszahlungen für Leasing- und Mietaufwand			
3224	Auszahlungen für Instandhaltung			
3225	Sonstige Auszahlungen aus Sachaufwand	3 700,00	4 300,00	4 078,65
3226	Auszahlungen aus der Inanspruchnahme von Haftungen			
<b>323</b>	<b>Auszahlungen aus Transfers</b>	<b>0,00</b>	<b>0,00</b>	<b>0,00</b>
3231	Transferzahlungen an Träger des öffentlichen Rechts			

## Finanzwirtschaft (Gruppe 9)

MVAG	Mittelverwendungs- und aufbringungsgruppen (1. und 2. Ebene)	VA 2026	VA 2025	RA 2024
3232	Transferzahlungen an Beteiligungen			
3233	Transferzahlungen an Unternehmen (inkl. Finanzunternehmen)			
3234	Transferzahlungen an Haushalte und Organisationen ohne Erwerbscharakter			
3235	Transferzahlungen an das Ausland			
3236	Investitions- und Tilgungszuschüsse zwischen Unternehmungen und Betrieben der Gebietskörperschaft und der Gebietskörperschaft			
<b>324</b>	<b>Auszahlungen aus Finanzaufwand</b>	<b>1 800,00</b>	<b>1 800,00</b>	<b>1 653,03</b>
3241	Auszahlungen für Zinsen			0,01
3242	Auszahlungen für Zinsen aus derivativen Finanzinstrumenten mit und ohne Grundgeschäft			
3243	Auszahlungen aus Gewinnentnahmen von marktbestimmten Betrieben			
3244	Sonstige Auszahlungen aus Finanzaufwendungen	1 800,00	1 800,00	1 653,02
<b>32</b>	<b>Summe Auszahlungen operative Gebarung</b>	<b>5 500,00</b>	<b>6 100,00</b>	<b>5 731,68</b>
<b>SA1</b>	<b>Saldo (1) Geldfluss aus der operativen Gebarung (31 – 32)</b>	<b>1 735 400,00</b>	<b>1 758 300,00</b>	<b>1 752 573,13</b>
<b>331</b>	<b>Einzahlungen aus der Investitionstätigkeit</b>	<b>0,00</b>	<b>0,00</b>	<b>0,00</b>
3311	Einzahlungen aus der Veräußerung von immateriellem Vermögen			
3312	Einzahlungen aus der Veräußerung von Grundstücken und Grundstückeinrichtungen			
3313	Einzahlungen aus der Veräußerung von Gebäuden und Bauten			
3314	Einzahlungen aus der Veräußerung von technischen Anlagen, Fahrzeugen und Maschinen			
3315	Einzahlungen aus der Veräußerung von Amts-, Betriebs- und Geschäftsausstattung			
3316	Einzahlungen aus der Veräußerung von Kulturgütern			
3317	Einzahlungen aus der Veräußerung von Beteiligungen			
3318	Einzahlungen aus der Veräußerung von kofinanzierten Schutzbauten			
<b>332</b>	<b>Einzahlungen aus der Rückzahlung von Darlehen sowie gewährten Vorschüssen</b>	<b>0,00</b>	<b>0,00</b>	<b>0,00</b>
3321	Einzahlungen aus Darlehen an Träger des öffentlichen Rechts			
3322	Einzahlungen aus Darlehen an Beteiligungen			
3323	Einzahlungen aus Darlehen an Unternehmen und Haushalte			
3325	Einzahlungen aus Vorschüssen und Anzahlungen			
<b>333</b>	<b>Einzahlungen aus Kapitaltransfers</b>	<b>0,00</b>	<b>0,00</b>	<b>0,00</b>
3331	Kapitaltransferzahlungen von Trägern des öffentlichen Rechts			
3332	Kapitaltransferzahlungen von Beteiligungen			
3333	Kapitaltransferzahlungen von Unternehmen			
3334	Kapitaltransferzahlungen von Haushalten und Organisationen ohne Erwerbscharakter			
3335	Kapitaltransferzahlungen vom Ausland			
<b>33</b>	<b>Summe Einzahlungen investive Gebarung</b>	<b>0,00</b>	<b>0,00</b>	<b>0,00</b>

## Finanzwirtschaft (Gruppe 9)

MVAG	Mittelverwendungs- und aufbringungsgruppen (1. und 2. Ebene)	VA 2026	VA 2025	RA 2024
<b>341</b>	<b>Auszahlungen aus der Investitionstätigkeit</b>	<b>0,00</b>	<b>0,00</b>	<b>0,00</b>
3411	Auszahlungen für den Erwerb von immateriellem Vermögen			
3412	Auszahlungen für den Erwerb von Grundstücken und Grundstückseinrichtungen			
3413	Auszahlungen für den Erwerb von Gebäuden und Bauten			
3414	Auszahlungen für den Erwerb von technischen Anlagen, Fahrzeugen und Maschinen			
3415	Auszahlungen für den Erwerb von Amts-, Betriebs- und Geschäftsausstattung			
3416	Auszahlungen für den Erwerb von Kulturgütern			
3417	Auszahlungen für den Erwerb von Beteiligungen			
3418	Auszahlungen für den Erwerb von kofinanzierten Schutzbauten			
<b>342</b>	<b>Auszahlungen aus der Gewährung von Darlehen sowie gewährten Vorschüssen</b>	<b>0,00</b>	<b>0,00</b>	<b>0,00</b>
3421	Auszahlungen von Darlehen an Träger des öffentlichen Rechts			
3422	Auszahlungen von Darlehen an Beteiligungen			
3423	Auszahlungen von Darlehen an Unternehmen und Haushalte			
3425	Auszahlungen von Vorschüssen und Anzahlungen			
<b>343</b>	<b>Auszahlungen aus Kapitaltransfers</b>	<b>0,00</b>	<b>0,00</b>	<b>0,00</b>
3431	Kapitaltransferzahlungen an Träger des öffentlichen Rechts			
3432	Kapitaltransferzahlungen an Beteiligungen			
3433	Kapitaltransferzahlungen an Unternehmen (Finanzunternehmen)			
3434	Kapitaltransferzahlungen an Haushalte und Organisationen ohne Erwerbscharakter			
3435	Kapitaltransferzahlungen an das Ausland			
<b>34</b>	<b>Summe Auszahlungen investive Gebarung</b>	<b>0,00</b>	<b>0,00</b>	<b>0,00</b>
<b>SA2</b>	<b>Saldo (2) Geldfluss aus der investiven Gebarung (33 – 34)</b>	<b>0,00</b>	<b>0,00</b>	<b>0,00</b>
<b>SA3</b>	<b>Saldo (3) Nettofinanzierungssaldo (Saldo 1 + Saldo 2)</b>	<b>1 735 400,00</b>	<b>1 758 300,00</b>	<b>1 752 573,13</b>
<b>351</b>	<b>Einzahlungen aus der Aufnahme von Finanzschulden</b>	<b>0,00</b>	<b>0,00</b>	<b>0,00</b>
3511	Einzahlungen aus empfangenen Darlehen von öffentlichen Körperschaften und Rechtsträgern			
3512	Einzahlungen aus empfangenen Darlehen von Beteiligungen			
3513	Einzahlungen aus empfangenen Darlehen von Unternehmen und privaten Haushalten			
3514	Einzahlungen aus Finanzschulden (Finanzunternehmen)			
3515	Einzahlungen aus Aufnahmen von Leasingverbindlichkeiten			
<b>353</b>	<b>Einzahlungen infolge eines Kapitaltausches bei derivativen Finanzinstrumenten mit Grundgeschäft</b>	<b>0,00</b>	<b>0,00</b>	<b>0,00</b>
3530	Einzahlungen infolge eines Kapitaltausches bei derivativen Finanzinstrumenten mit Grundgeschäft			
<b>355</b>	<b>Einzahlungen aus dem Abgang von Finanzinstrumenten</b>	<b>0,00</b>	<b>0,00</b>	<b>0,00</b>

## Finanzwirtschaft (Gruppe 9)

MVAG	Mittelverwendungs- und aufbringungsgruppen (1. und 2. Ebene)	VA 2026	VA 2025	RA 2024
3550	Einzahlungen aus dem Abgang von Finanzinstrumenten			
<b>35</b>	<b>Summe Einzahlungen aus der Finanzierungstätigkeit</b>	<b>0,00</b>	<b>0,00</b>	<b>0,00</b>
<b>361</b>	<b>Auszahlungen aus der Tilgung von Finanzschulden</b>	<b>0,00</b>	<b>0,00</b>	<b>0,00</b>
3611	Auszahlungen aus empfangenen Darlehen von öffentlichen Körperschaften und Rechtsträgern			
3612	Auszahlungen aus empfangenen Darlehen von Beteiligungen			
3613	Auszahlungen aus empfangenen Darlehen von Unternehmen und privaten Haushalten			
3614	Auszahlungen aus Finanzschulden			
3615	Auszahlungen aus Rückzahlungen von Leasingverbindlichkeiten			
<b>363</b>	<b>Auszahlungen infolge eines Kapitaltausches bei derivativen Finanzinstrumenten mit Grundgeschäft</b>	<b>0,00</b>	<b>0,00</b>	<b>0,00</b>
3630	Auszahlungen infolge eines Kapitaltausches bei derivativen Finanzinstrumenten mit Grundgeschäft			
<b>365</b>	<b>Auszahlungen für den Erwerb von Finanzinstrumenten</b>	<b>0,00</b>	<b>0,00</b>	<b>0,00</b>
3650	Auszahlungen für den Erwerb von Finanzinstrumenten			
<b>36</b>	<b>Summe Auszahlungen aus der Finanzierungstätigkeit</b>	<b>0,00</b>	<b>0,00</b>	<b>0,00</b>
<b>SA4</b>	<b>Saldo (4) Geldfluss aus der Finanzierungstätigkeit (35 – 36)</b>	<b>0,00</b>	<b>0,00</b>	<b>0,00</b>
<b>SA5</b>	<b>Saldo (5) Geldfluss aus der voranschlagswirksamen Gebarung (Saldo 3 + Saldo 4)</b>	<b>1 735 400,00</b>	<b>1 758 300,00</b>	<b>1 752 573,13</b>



Ergebnis- und Finanzierungsvoranschlag Detailnachweis



		MVAG			VC QU	Ergebnisvoranschlag			Finanzierungsvoranschlag		
		EH	FH		VA 2026	VA 2025	RA 2024	VA 2026	VA 2025	RA 2024	
0 Vertretungskörper und allgemeine Verwaltung											
00	Gewählte Gemeindeorgane										
000	Gewählte Gemeindeorgane										
000000	Gewählte Gemeindeorgane										
Operative Gebarung											
SU 21 / 31	Summe Erträge / Einzahlungen operative Gebarung				0,00	0,00	0,00	0,00	0,00	0,00	
1/000000-582000	Sonstige Dienstgeberbeiträge zur sozialen Sicherheit	2212	3212	20	11 500,00	11 000,00	10 327,52	11 500,00	11 000,00	10 327,52	
1/000000-670000	VERSICHERUNGEN	2222	3222	24	700,00	700,00	593,46	700,00	700,00	593,46	
1/000000-721000	BEZÜGE DER ORGANE	2225	3225	22	140 000,00	138 000,00	130 450,16	140 000,00	138 000,00	130 450,16	
1/000000-721100	DIÄTEN, REISEGEBÜHREN	2225	3225	22	100,00	100,00		100,00	100,00		
1/000000-723000	Amstpauschalien und Repräsentationsausgaben	2225	3225	24	500,00	500,00		500,00	500,00		
1/000000-752000	Transfers an Gemeinden, Gemeindeverbände (ohne marktbestimmte Tätigkeit) und Gemeindefonds	2231	3231	26	26 000,00	23 500,00	23 545,48	26 000,00	23 500,00	23 545,48	
1/000000-757000	SCHULUNG DER GEMEINDEFUNKTIONÄRE	2234	3234	27	5 200,00	4 500,00	4 371,90	5 200,00	4 500,00	4 371,90	
SU 22 / 32	Summe Aufwendungen / Auszahlungen operative Gebarung				184 000,00	178 300,00	169 288,52	184 000,00	178 300,00	169 288,52	
SA 0 / SA 1	(0) Nettoergebnis (21 - 22) / (1) Geldfluss operative Gebarung (31 – 32)				-184 000,00	-178 300,00	-169 288,52	-184 000,00	-178 300,00	-169 288,52	
SA01	Saldo (01) Haushaltsrücklagen (230 - 240)				0,00	0,00	0,00	0,00	0,00	0,00	
SA00	Saldo (00) Nettoergebnis nach Haushaltsrücklagen (Saldo 0 + Saldo 01)				-184 000,00	-178 300,00	-169 288,52				
Investive Gebarung											
SU 33	Summe Einzahlungen investive Gebarung							0,00	0,00	0,00	
SU 34	Summe Auszahlungen investive Gebarung							0,00	0,00	0,00	
SA2	Saldo (2) Geldfluss aus der Investiven Gebarung (33 – 34)							0,00	0,00	0,00	
SA3	Saldo (3) Nettofinanzierungssaldo (Saldo 1 + Saldo 2)							-184 000,00	-178 300,00	-169 288,52	
Finanzierungstätigkeit											
SU 35	Summe Einzahlungen aus der Finanzierungstätigkeit							0,00	0,00	0,00	
SU 36	Summe Auszahlungen aus der Finanzierungstätigkeit							0,00	0,00	0,00	
SA4	Saldo (4) Geldfluss aus der Finanzierungstätigkeit (35 – 36)							0,00	0,00	0,00	
SA5	Saldo (5) Geldfluss aus der voranschlagswirksamen Gebarung (Saldo 3 + Saldo 4)							-184 000,00	-178 300,00	-169 288,52	

		MVAG		VC QU	Ergebnisvoranschlag			Finanzierungsvoranschlag		
		EH	FH		VA 2026	VA 2025	RA 2024	VA 2026	VA 2025	RA 2024
<b>01</b>	<b>Hauptverwaltung</b>									
<b>010</b>	<b>Zentralamt</b>									
<b>010000</b>	<b>Gemeindeamt</b>									
<b>Operative Gebarung</b>										
2/010000+813000	Erträge aus der Auflösung von Investitionszuschüssen (Kapitaltransfers)	2127			3 800,00	3 800,00	3 836,92			
2/010000+816000	Kopierkostensersatz	2114	3114	13	100,00	100,00	32,60	100,00	100,00	32,60
2/010000+816200	Kostensätze für sonstige Verwaltungsleistungen-Kläranlage	2114	3114	13	29 900,00	29 900,00	29 900,00	29 900,00	29 900,00	29 900,00
2/010000+829100	SONSTIGE EINNAHMEN	2116	3116	18	200,00	300,00	207,14	200,00	300,00	207,14
<b>SU 21 / 31</b>	<b>Summe Erträge / Einzahlungen operative Gebarung</b>				<b>34 000,00</b>	<b>34 100,00</b>	<b>33 976,66</b>	<b>30 200,00</b>	<b>30 300,00</b>	<b>30 139,74</b>
1/010000-400000	GERINGWERTIGE WIRTSCHAFTSGÜTER	2221	3221	23	2 000,00	2 000,00	951,75	2 000,00	2 000,00	951,75
1/010000-454000	REINIGUNG	2221	3221	23	600,00	500,00	462,33	600,00	500,00	462,33
1/010000-456000	BÜROMATERIAL	2221	3221	23	2 000,00	2 000,00	2 050,86	2 000,00	2 000,00	2 050,86
1/010000-457000	GESETZBLÄTTER, ZEITSCHRIFTEN, FORMULARE	2221	3221	23	800,00	800,00	689,88	800,00	800,00	683,03
1/010000-459000	Sonstige Verbrauchsgüter	2221	3221	23	1 000,00	800,00	461,88	1 000,00	800,00	522,28
1/010000-510000	GELDBEZÜGE DER VERTRAGSBEDIENSTETEN DER VERWALTUNG	2211	3211	20	176 000,00	170 000,00	160 766,72	176 000,00	170 000,00	160 766,72
1/010000-511000	Geldbezüge der Vertragsbediensteten in handwerklicher Verwendung	2211	3211	20	3 700,00	3 500,00		3 700,00	3 500,00	
1/010000-523000	Geldbezüge der nicht ganzjährig beschäftigten Arbeiter	2211	3211	20	600,00	1 000,00	3 874,91	600,00	1 000,00	3 874,91
1/010000-580000	DGB ZUM AUSGLEICHSFONDS	2212	3212	20	4 200,00	4 000,00	3 884,88	4 200,00	4 000,00	3 884,88
1/010000-582000	DGB SOZIALVERSICHERUNG	2212	3212	20	36 300,00	35 000,00	32 825,16	36 300,00	35 000,00	32 825,16
1/010000-582100	Beitrag MV Kassen BVA	2212	3212	20	2 600,00	2 500,00	2 388,37	2 600,00	2 500,00	2 388,37
1/010000-592000	Dotierung von Rückstellungen für Jubiläumswendungen	2214			400,00	600,00	522,74			
1/010000-600000	ENERGIEBEZÜGE-STROM	2222	3222	24	12 000,00	16 500,00	5 147,47	12 000,00	16 500,00	5 147,47
1/010000-614000	INSTANDHALTUNG DER GEBÄUDE	2224	3224	24	2 500,00	2 500,00	3 275,74	2 500,00	2 500,00	3 262,27
1/010000-616000	INSTANDHALTUNG DER MASCHINEN	2224	3224	24	500,00			500,00		
1/010000-618000	INSTANDHALTUNG DER BÜROEINRICHTUNG	2224	3224	24	2 000,00	2 000,00	1 283,12	2 000,00	2 000,00	1 283,12
1/010000-630000	PORTOGEBÜHREN	2222	3222	24	2 700,00	3 200,00	6 502,76	2 700,00	3 200,00	6 502,76
1/010000-631000	TELEFONGEBÜHREN	2222	3222	24	3 500,00	3 000,00	2 741,08	3 500,00	3 000,00	2 741,08
1/010000-640000	Beratungskosten	2222	3222	24	1 200,00	1 300,00	1 390,77	1 200,00	1 300,00	1 390,77
1/010000-670000	VERSICHERUNGEN	2222	3222	24	15 200,00	14 900,00	13 704,41	15 200,00	14 900,00	13 704,41
1/010000-680000	Planmäßige Abschreibung	2226			15 500,00	18 400,00	18 715,19			

		MVAG		VC QU	Ergebnisvoranschlag			Finanzierungsvoranschlag		
		EH	FH		VA 2026	VA 2025	RA 2024	VA 2026	VA 2025	RA 2024
1/010000-700000	Pachtzinse	2223	3223	24	1 100,00	1 100,00	1 038,04	1 100,00	1 100,00	1 038,04
1/010000-710000	ÖFFENTLICHE ABGABEN (AUSGABEN) , OHNE GEB.GEMÄSS FAG	2225	3225	24	8 000,00	7 500,00	6 752,42	8 000,00	7 500,00	6 752,42
1/010000-724000	REISEGEBÜHREN	2225	3225	24	100,00	300,00	667,80	100,00	300,00	667,80
1/010000-728000	ENTGELTE FÜR SONSTIGE LEISTUNGEN(FIRMEN)	2225	3225	24	26 000,00	25 000,00	21 917,56	26 000,00	25 000,00	22 952,18
1/010000-729000	SONSTIGE AUSGABEN	2225	3225	24	1 300,00	600,00	581,32	1 300,00	600,00	581,32
1/010000-768000	Studienbeihilfe	2234	3234	27	500,00	500,00	663,48	500,00	500,00	663,48
<b>SU 22 / 32</b>	<b>Summe Aufwendungen / Auszahlungen operative Gebarung</b>				<b>322 300,00</b>	<b>319 500,00</b>	<b>293 260,64</b>	<b>306 400,00</b>	<b>300 500,00</b>	<b>275 097,41</b>
<b>SA 0 / SA 1</b>	<b>(0) Nettoergebnis (21 - 22) / (1) Geldfluss operative Gebarung (31 – 32)</b>				<b>-288 300,00</b>	<b>-285 400,00</b>	<b>-259 283,98</b>	<b>-276 200,00</b>	<b>-270 200,00</b>	<b>-244 957,67</b>
2/010000+895001	Entnahmen von allgemeinen Haushaltsrücklagen	2301			8 500,00	15 000,00				
<b>SA01</b>	<b>Saldo (01) Haushaltsrücklagen (230 - 240)</b>				<b>8 500,00</b>	<b>15 000,00</b>	<b>0,00</b>	<b>0,00</b>	<b>0,00</b>	<b>0,00</b>
<b>SA00</b>	<b>Saldo (00) Nettoergebnis nach Haushaltsrücklagen (Saldo 0 + Saldo 01)</b>				<b>-279 800,00</b>	<b>-270 400,00</b>	<b>-259 283,98</b>			
<b>Investive Gebarung</b>										
<b>SU 33</b>	<b>Summe Einzahlungen investive Gebarung</b>							<b>0,00</b>	<b>0,00</b>	<b>0,00</b>
1/010000-042000	AMTSAUSSTATTUNG		3415	2 41				8 500,00	15 000,00	8 593,21
1/010000-070000	EDV-SOFTWARE		3411	2 42				1 000,00	900,00	2 479,07
<b>SU 34</b>	<b>Summe Auszahlungen investive Gebarung</b>							<b>9 500,00</b>	<b>15 900,00</b>	<b>11 072,28</b>
<b>SA2</b>	<b>Saldo (2) Geldfluss aus der Investiven Gebarung (33 – 34)</b>							<b>-9 500,00</b>	<b>-15 900,00</b>	<b>-11 072,28</b>
<b>SA3</b>	<b>Saldo (3) Nettofinanzierungssaldo (Saldo 1 + Saldo 2)</b>							<b>-285 700,00</b>	<b>-286 100,00</b>	<b>-256 029,95</b>
<b>Finanzierungstätigkeit</b>										
<b>SU 35</b>	<b>Summe Einzahlungen aus der Finanzierungstätigkeit</b>							<b>0,00</b>	<b>0,00</b>	<b>0,00</b>
<b>SU 36</b>	<b>Summe Auszahlungen aus der Finanzierungstätigkeit</b>							<b>0,00</b>	<b>0,00</b>	<b>0,00</b>
<b>SA4</b>	<b>Saldo (4) Geldfluss aus der Finanzierungstätigkeit (35 – 36)</b>							<b>0,00</b>	<b>0,00</b>	<b>0,00</b>
<b>SA5</b>	<b>Saldo (5) Geldfluss aus der voranschlagswirksamen Gebarung (Saldo 3 + Saldo 4)</b>							<b>-285 700,00</b>	<b>-286 100,00</b>	<b>-256 029,95</b>
<b>015</b>	<b>Pressestelle, Amtsblatt und Öffentlichkeitsarbeit</b>									
<b>015000</b>	<b>PRESSEST.,AMTSBL.U.ÖFFENTLICHK. ARBEIT</b>									
<b>Operative Gebarung</b>										
2/015000+808000	Veräußerung von Handelswaren Gem.Kalender, Einschaltg.	2116	3116	16	4 800,00	4 600,00	4 657,70	4 800,00	4 600,00	4 571,54
2/015000+810000	Nebenerlöse Werbeabgabe	2114	3114	13	200,00	200,00	227,21	200,00	200,00	217,33
<b>SU 21 / 31</b>	<b>Summe Erträge / Einzahlungen operative Gebarung</b>				<b>5 000,00</b>	<b>4 800,00</b>	<b>4 884,91</b>	<b>5 000,00</b>	<b>4 800,00</b>	<b>4 788,87</b>
1/015000-413000	Handeslwaren Gem.Kalender,Einschaltungen	2221	3221	23	4 800,00	4 800,00	4 638,00	4 800,00	4 800,00	4 638,00
1/015000-728000	Entgelte für sonstige Leistungen Druck Gemeindezeitung	2225	3225	24	5 700,00	5 700,00	5 634,31	5 700,00	5 700,00	5 634,31
<b>SU 22 / 32</b>	<b>Summe Aufwendungen / Auszahlungen operative Gebarung</b>				<b>10 500,00</b>	<b>10 500,00</b>	<b>10 272,31</b>	<b>10 500,00</b>	<b>10 500,00</b>	<b>10 272,31</b>

		MVAG	VC QU	Ergebnisvoranschlag			Finanzierungsvoranschlag		
		EH	FH	VA 2026	VA 2025	RA 2024	VA 2026	VA 2025	RA 2024
SA 0 / SA 1	(0) Nettoergebnis (21 - 22) / (1) Geldfluss operative Gebarung (31 – 32)			-5 500,00	-5 700,00	-5 387,40	-5 500,00	-5 700,00	-5 483,44
SA01	Saldo (01) Haushaltsrücklagen (230 - 240)			0,00	0,00	0,00	0,00	0,00	0,00
SA00	Saldo (00) Nettoergebnis nach Haushaltsrücklagen (Saldo 0 + Saldo 01)			-5 500,00	-5 700,00	-5 387,40			
Investive Gebarung									
SU 33	Summe Einzahlungen investive Gebarung						0,00	0,00	0,00
SU 34	Summe Auszahlungen investive Gebarung						0,00	0,00	0,00
SA2	Saldo (2) Geldfluss aus der Investiven Gebarung (33 – 34)						0,00	0,00	0,00
SA3	Saldo (3) Nettofinanzierungssaldo (Saldo 1 + Saldo 2)						-5 500,00	-5 700,00	-5 483,44
Finanzierungstätigkeit									
SU 35	Summe Einzahlungen aus der Finanzierungstätigkeit						0,00	0,00	0,00
SU 36	Summe Auszahlungen aus der Finanzierungstätigkeit						0,00	0,00	0,00
SA4	Saldo (4) Geldfluss aus der Finanzierungstätigkeit (35 – 36)						0,00	0,00	0,00
SA5	Saldo (5) Geldfluss aus der voranschlagswirksamen Gebarung (Saldo 3 + Saldo 4)						-5 500,00	-5 700,00	-5 483,44
019	Repräsentation								
019000	Repräsentationen								
Operative Gebarung									
SU 21 / 31	Summe Erträge / Einzahlungen operative Gebarung			0,00	0,00	0,00	0,00	0,00	0,00
1/019000-723000	REPRÄSENTATIONSAUSLAGEN 2225 3225 24			9 000,00	9 000,00	9 124,66	9 000,00	9 000,00	9 124,66
SU 22 / 32	Summe Aufwendungen / Auszahlungen operative Gebarung			9 000,00	9 000,00	9 124,66	9 000,00	9 000,00	9 124,66
SA 0 / SA 1	(0) Nettoergebnis (21 - 22) / (1) Geldfluss operative Gebarung (31 – 32)			-9 000,00	-9 000,00	-9 124,66	-9 000,00	-9 000,00	-9 124,66
SA01	Saldo (01) Haushaltsrücklagen (230 - 240)			0,00	0,00	0,00	0,00	0,00	0,00
SA00	Saldo (00) Nettoergebnis nach Haushaltsrücklagen (Saldo 0 + Saldo 01)			-9 000,00	-9 000,00	-9 124,66			
Investive Gebarung									
SU 33	Summe Einzahlungen investive Gebarung						0,00	0,00	0,00
SU 34	Summe Auszahlungen investive Gebarung						0,00	0,00	0,00
SA2	Saldo (2) Geldfluss aus der Investiven Gebarung (33 – 34)						0,00	0,00	0,00
SA3	Saldo (3) Nettofinanzierungssaldo (Saldo 1 + Saldo 2)						-9 000,00	-9 000,00	-9 124,66
Finanzierungstätigkeit									
SU 35	Summe Einzahlungen aus der Finanzierungstätigkeit						0,00	0,00	0,00
SU 36	Summe Auszahlungen aus der Finanzierungstätigkeit						0,00	0,00	0,00
SA4	Saldo (4) Geldfluss aus der Finanzierungstätigkeit (35 – 36)						0,00	0,00	0,00
SA5	Saldo (5) Geldfluss aus der voranschlagswirksamen Gebarung (Saldo 3 + Saldo 4)						-9 000,00	-9 000,00	-9 124,66

		MVAG VC QU			Ergebnisvoranschlag			Finanzierungsvoranschlag		
		EH	FH		VA 2026	VA 2025	RA 2024	VA 2026	VA 2025	RA 2024
<b>02</b>	<b>Hauptverwaltung</b>									
<b>022</b>	<b>Standesamt</b>									
<b>022000</b>	<b>Standesamt</b>									
<b>Operative Gebarung</b>										
<b>SU 21 / 31</b>	<b>Summe Erträge / Einzahlungen operative Gebarung</b>				<b>0,00</b>	<b>0,00</b>	<b>0,00</b>	<b>0,00</b>	<b>0,00</b>	<b>0,00</b>
1/022000-752000	Beiträge an Verbände	2231	3231	26	10 500,00	8 000,00	11 700,00	10 500,00	8 000,00	11 700,00
<b>SU 22 / 32</b>	<b>Summe Aufwendungen / Auszahlungen operative Gebarung</b>				<b>10 500,00</b>	<b>8 000,00</b>	<b>11 700,00</b>	<b>10 500,00</b>	<b>8 000,00</b>	<b>11 700,00</b>
<b>SA 0 / SA 1</b>	<b>(0) Nettoergebnis (21 - 22) / (1) Geldfluss operative Gebarung (31 - 32)</b>				<b>-10 500,00</b>	<b>-8 000,00</b>	<b>-11 700,00</b>	<b>-10 500,00</b>	<b>-8 000,00</b>	<b>-11 700,00</b>
<b>SA01</b>	<b>Saldo (01) Haushaltsrücklagen (230 - 240)</b>				<b>0,00</b>	<b>0,00</b>	<b>0,00</b>	<b>0,00</b>	<b>0,00</b>	<b>0,00</b>
<b>SA00</b>	<b>Saldo (00) Nettoergebnis nach Haushaltsrücklagen (Saldo 0 + Saldo 01)</b>				<b>-10 500,00</b>	<b>-8 000,00</b>	<b>-11 700,00</b>			
<b>Investive Gebarung</b>										
<b>SU 33</b>	<b>Summe Einzahlungen investive Gebarung</b>							<b>0,00</b>	<b>0,00</b>	<b>0,00</b>
<b>SU 34</b>	<b>Summe Auszahlungen investive Gebarung</b>							<b>0,00</b>	<b>0,00</b>	<b>0,00</b>
<b>SA2</b>	<b>Saldo (2) Geldfluss aus der Investiven Gebarung (33 - 34)</b>							<b>0,00</b>	<b>0,00</b>	<b>0,00</b>
<b>SA3</b>	<b>Saldo (3) Nettofinanzierungssaldo (Saldo 1 + Saldo 2)</b>							<b>-10 500,00</b>	<b>-8 000,00</b>	<b>-11 700,00</b>
<b>Finanzierungstätigkeit</b>										
<b>SU 35</b>	<b>Summe Einzahlungen aus der Finanzierungstätigkeit</b>							<b>0,00</b>	<b>0,00</b>	<b>0,00</b>
<b>SU 36</b>	<b>Summe Auszahlungen aus der Finanzierungstätigkeit</b>							<b>0,00</b>	<b>0,00</b>	<b>0,00</b>
<b>SA4</b>	<b>Saldo (4) Geldfluss aus der Finanzierungstätigkeit (35 - 36)</b>							<b>0,00</b>	<b>0,00</b>	<b>0,00</b>
<b>SA5</b>	<b>Saldo (5) Geldfluss aus der voranschlagswirksamen Gebarung (Saldo 3 + Saldo 4)</b>							<b>-10 500,00</b>	<b>-8 000,00</b>	<b>-11 700,00</b>
<b>024</b>	<b>Wahlamt</b>									
<b>024000</b>	<b>Wahlangelegenheiten</b>									
<b>Operative Gebarung</b>										
2/024000+816000	Kostenersatz Wahlen	2114	3114	13	500,00	1 200,00	2 059,18	500,00	1 200,00	2 059,18
<b>SU 21 / 31</b>	<b>Summe Erträge / Einzahlungen operative Gebarung</b>				<b>500,00</b>	<b>1 200,00</b>	<b>2 059,18</b>	<b>500,00</b>	<b>1 200,00</b>	<b>2 059,18</b>
1/024000-728000	KOSTEN DER WAHLEN	2225	3225	24	800,00	2 500,00	4 207,92	800,00	2 500,00	4 207,92
<b>SU 22 / 32</b>	<b>Summe Aufwendungen / Auszahlungen operative Gebarung</b>				<b>800,00</b>	<b>2 500,00</b>	<b>4 207,92</b>	<b>800,00</b>	<b>2 500,00</b>	<b>4 207,92</b>
<b>SA 0 / SA 1</b>	<b>(0) Nettoergebnis (21 - 22) / (1) Geldfluss operative Gebarung (31 - 32)</b>				<b>-300,00</b>	<b>-1 300,00</b>	<b>-2 148,74</b>	<b>-300,00</b>	<b>-1 300,00</b>	<b>-2 148,74</b>
<b>SA01</b>	<b>Saldo (01) Haushaltsrücklagen (230 - 240)</b>				<b>0,00</b>	<b>0,00</b>	<b>0,00</b>	<b>0,00</b>	<b>0,00</b>	<b>0,00</b>
<b>SA00</b>	<b>Saldo (00) Nettoergebnis nach Haushaltsrücklagen (Saldo 0 + Saldo 01)</b>				<b>-300,00</b>	<b>-1 300,00</b>	<b>-2 148,74</b>			
<b>Investive Gebarung</b>										
<b>SU 33</b>	<b>Summe Einzahlungen investive Gebarung</b>							<b>0,00</b>	<b>0,00</b>	<b>0,00</b>
<b>SU 34</b>	<b>Summe Auszahlungen investive Gebarung</b>							<b>0,00</b>	<b>0,00</b>	<b>0,00</b>
<b>SA2</b>	<b>Saldo (2) Geldfluss aus der Investiven Gebarung (33 - 34)</b>							<b>0,00</b>	<b>0,00</b>	<b>0,00</b>
<b>SA3</b>	<b>Saldo (3) Nettofinanzierungssaldo (Saldo 1 + Saldo 2)</b>							<b>-300,00</b>	<b>-1 300,00</b>	<b>-2 148,74</b>

		MVAG	VC QU	Ergebnisvoranschlag			Finanzierungsvoranschlag		
		EH	FH	VA 2026	VA 2025	RA 2024	VA 2026	VA 2025	RA 2024
<b>Finanzierungstätigkeit</b>									
<b>SU 35</b>	Summe Einzahlungen aus der Finanzierungstätigkeit						0,00	0,00	0,00
<b>SU 36</b>	Summe Auszahlungen aus der Finanzierungstätigkeit						0,00	0,00	0,00
<b>SA4</b>	Saldo (4) Geldfluss aus der Finanzierungstätigkeit (35 – 36)						0,00	0,00	0,00
<b>SA5</b>	Saldo (5) Geldfluss aus der voranschlagswirksamen Gebarung (Saldo 3 + Saldo 4)						-300,00	-1 300,00	-2 148,74
<b>03 Bauverwaltung</b>									
<b>031 Amt für Raumordnung und Raumplanung</b>									
<b>031000 Raumordnung und Raumplanung</b>									
<b>Operative Gebarung</b>									
<b>SU 21 / 31</b>	Summe Erträge / Einzahlungen operative Gebarung			0,00	0,00	0,00	0,00	0,00	0,00
1/031000-680000	Planmäßige Abschreibung 2226			3 200,00	900,00	926,71			
<b>SU 22 / 32</b>	Summe Aufwendungen / Auszahlungen operative Gebarung			3 200,00	900,00	926,71	0,00	0,00	0,00
<b>SA 0 / SA 1</b>	(0) Nettoergebnis (21 - 22) / (1) Geldfluss operative Gebarung (31 – 32)			-3 200,00	-900,00	-926,71	0,00	0,00	0,00
6/031000+895001	Entnahmen von allgemeinen Haushaltsrücklagen 2301 1			25 000,00	25 000,00	9 267,12			
<b>SA01</b>	Saldo (01) Haushaltsrücklagen (230 - 240)			25 000,00	25 000,00	9 267,12	0,00	0,00	0,00
<b>SA00</b>	Saldo (00) Nettoergebnis nach Haushaltsrücklagen (Saldo 0 + Saldo 01)			21 800,00	24 100,00	8 340,41			
<b>Investive Gebarung</b>									
<b>SU 33</b>	Summe Einzahlungen investive Gebarung						0,00	0,00	0,00
5/031000-070000	Bebauungsplan 3411 1						25 000,00	25 000,00	9 267,12
<b>SU 34</b>	Summe Auszahlungen investive Gebarung						25 000,00	25 000,00	9 267,12
<b>SA2</b>	Saldo (2) Geldfluss aus der Investiven Gebarung (33 – 34)						-25 000,00	-25 000,00	-9 267,12
<b>SA3</b>	Saldo (3) Nettofinanzierungssaldo (Saldo 1 + Saldo 2)						-25 000,00	-25 000,00	-9 267,12
<b>Finanzierungstätigkeit</b>									
<b>SU 35</b>	Summe Einzahlungen aus der Finanzierungstätigkeit						0,00	0,00	0,00
<b>SU 36</b>	Summe Auszahlungen aus der Finanzierungstätigkeit						0,00	0,00	0,00
<b>SA4</b>	Saldo (4) Geldfluss aus der Finanzierungstätigkeit (35 – 36)						0,00	0,00	0,00
<b>SA5</b>	Saldo (5) Geldfluss aus der voranschlagswirksamen Gebarung (Saldo 3 + Saldo 4)						-25 000,00	-25 000,00	-9 267,12
<b>032 Vermessungsamt</b>									
<b>032000 Vermessungswesen</b>									
<b>Operative Gebarung</b>									
2/032000+828000	ERSATZ DER VERMESSUNGSKOSTEN 2116 3116 18			3 300,00	3 300,00	288,27	3 300,00	3 300,00	288,27
	- BAUPLÄTZE								
<b>SU 21 / 31</b>	Summe Erträge / Einzahlungen operative Gebarung			3 300,00	3 300,00	288,27	3 300,00	3 300,00	288,27
1/032000-680000	Planmäßige Abschreibung 2226			7 200,00	8 200,00	8 923,49			



		MVAG VC QU			Ergebnisvoranschlag			Finanzierungsvoranschlag		
		EH	FH		VA 2026	VA 2025	RA 2024	VA 2026	VA 2025	RA 2024
1/032000-728000	VERMARKUNG DES GEMEINDEGEBIETES	2225	3225	24	500,00	2 000,00		500,00	2 000,00	
<b>SU 22 / 32</b>	<b>Summe Aufwendungen / Auszahlungen operative Gebarung</b>				<b>7 700,00</b>	<b>10 200,00</b>	<b>8 923,49</b>	<b>500,00</b>	<b>2 000,00</b>	<b>0,00</b>
<b>SA 0 / SA 1</b>	<b>(0) Nettoergebnis (21 - 22) / (1) Geldfluss operative Gebarung (31 – 32)</b>				<b>-4 400,00</b>	<b>-6 900,00</b>	<b>-8 635,22</b>	<b>2 800,00</b>	<b>1 300,00</b>	<b>288,27</b>
<b>SA01</b>	<b>Saldo (01) Haushaltsrücklagen (230 - 240)</b>				<b>0,00</b>	<b>0,00</b>	<b>0,00</b>	<b>0,00</b>	<b>0,00</b>	<b>0,00</b>
<b>SA00</b>	<b>Saldo (00) Nettoergebnis nach Haushaltsrücklagen (Saldo 0 + Saldo 01)</b>				<b>-4 400,00</b>	<b>-6 900,00</b>	<b>-8 635,22</b>			
<b>Investive Gebarung</b>										
<b>SU 33</b>	<b>Summe Einzahlungen investive Gebarung</b>							<b>0,00</b>	<b>0,00</b>	<b>0,00</b>
1/032000-070000	Aktivierungsfähige Rechte (immaterielle Vermögenswerte)		3411	2 42					1 400,00	
<b>SU 34</b>	<b>Summe Auszahlungen investive Gebarung</b>							<b>0,00</b>	<b>1 400,00</b>	<b>0,00</b>
<b>SA2</b>	<b>Saldo (2) Geldfluss aus der Investiven Gebarung (33 – 34)</b>							<b>0,00</b>	<b>-1 400,00</b>	<b>0,00</b>
<b>SA3</b>	<b>Saldo (3) Nettofinanzierungssaldo (Saldo 1 + Saldo 2)</b>							<b>2 800,00</b>	<b>-100,00</b>	<b>288,27</b>
<b>Finanzierungstätigkeit</b>										
<b>SU 35</b>	<b>Summe Einzahlungen aus der Finanzierungstätigkeit</b>							<b>0,00</b>	<b>0,00</b>	<b>0,00</b>
<b>SU 36</b>	<b>Summe Auszahlungen aus der Finanzierungstätigkeit</b>							<b>0,00</b>	<b>0,00</b>	<b>0,00</b>
<b>SA4</b>	<b>Saldo (4) Geldfluss aus der Finanzierungstätigkeit (35 – 36)</b>							<b>0,00</b>	<b>0,00</b>	<b>0,00</b>
<b>SA5</b>	<b>Saldo (5) Geldfluss aus der voranschlagswirksamen Gebarung (Saldo 3 + Saldo 4)</b>							<b>2 800,00</b>	<b>-100,00</b>	<b>288,27</b>
<b>06</b>	<b>Sonstige Maßnahmen</b>									
<b>060</b>	<b>Beiträge an Verbände, Vereine oder sonstige Organisationen</b>									
<b>060000</b>	<b>Beiträge an Verbände, Vereine und sonstige Organisationen</b>									
<b>Operative Gebarung</b>										
<b>SU 21 / 31</b>	<b>Summe Erträge / Einzahlungen operative Gebarung</b>				<b>0,00</b>	<b>0,00</b>	<b>0,00</b>	<b>0,00</b>	<b>0,00</b>	<b>0,00</b>
1/060000-726000	BEITR.AN VERB.,VEREINE (GEM.VERT.VERBAND)	2225	3225	24	16 200,00	15 500,00	13 645,54	16 200,00	15 500,00	13 645,54
<b>SU 22 / 32</b>	<b>Summe Aufwendungen / Auszahlungen operative Gebarung</b>				<b>16 200,00</b>	<b>15 500,00</b>	<b>13 645,54</b>	<b>16 200,00</b>	<b>15 500,00</b>	<b>13 645,54</b>
<b>SA 0 / SA 1</b>	<b>(0) Nettoergebnis (21 - 22) / (1) Geldfluss operative Gebarung (31 – 32)</b>				<b>-16 200,00</b>	<b>-15 500,00</b>	<b>-13 645,54</b>	<b>-16 200,00</b>	<b>-15 500,00</b>	<b>-13 645,54</b>
<b>SA01</b>	<b>Saldo (01) Haushaltsrücklagen (230 - 240)</b>				<b>0,00</b>	<b>0,00</b>	<b>0,00</b>	<b>0,00</b>	<b>0,00</b>	<b>0,00</b>
<b>SA00</b>	<b>Saldo (00) Nettoergebnis nach Haushaltsrücklagen (Saldo 0 + Saldo 01)</b>				<b>-16 200,00</b>	<b>-15 500,00</b>	<b>-13 645,54</b>			
<b>Investive Gebarung</b>										
<b>SU 33</b>	<b>Summe Einzahlungen investive Gebarung</b>							<b>0,00</b>	<b>0,00</b>	<b>0,00</b>
<b>SU 34</b>	<b>Summe Auszahlungen investive Gebarung</b>							<b>0,00</b>	<b>0,00</b>	<b>0,00</b>
<b>SA2</b>	<b>Saldo (2) Geldfluss aus der Investiven Gebarung (33 – 34)</b>							<b>0,00</b>	<b>0,00</b>	<b>0,00</b>
<b>SA3</b>	<b>Saldo (3) Nettofinanzierungssaldo (Saldo 1 + Saldo 2)</b>							<b>-16 200,00</b>	<b>-15 500,00</b>	<b>-13 645,54</b>
<b>Finanzierungstätigkeit</b>										
<b>SU 35</b>	<b>Summe Einzahlungen aus der Finanzierungstätigkeit</b>							<b>0,00</b>	<b>0,00</b>	<b>0,00</b>

		MVAG VC QU			Ergebnisvoranschlag			Finanzierungsvoranschlag		
		EH	FH		VA 2026	VA 2025	RA 2024	VA 2026	VA 2025	RA 2024
SU 36	Summe Auszahlungen aus der Finanzierungstätigkeit							0,00	0,00	0,00
SA4	Saldo (4) Geldfluss aus der Finanzierungstätigkeit (35 – 36)							0,00	0,00	0,00
SA5	Saldo (5) Geldfluss aus der voranschlagswirksamen Gebarung (Saldo 3 + Saldo 4)							-16 200,00	-15 500,00	-13 645,54
062	Ehrungen und Auszeichnungen									
062000	Ehrungen und Auszeichnungen									
Operative Gebarung										
SU 21 / 31	Summe Erträge / Einzahlungen operative Gebarung				0,00	0,00	0,00	0,00	0,00	0,00
1/062000-728000	EHRUNGEN UND AUSZEICHNUNGEN 2225 3225 24				1 000,00	4 000,00	333,60	1 000,00	4 000,00	333,60
SU 22 / 32	Summe Aufwendungen / Auszahlungen operative Gebarung				1 000,00	4 000,00	333,60	1 000,00	4 000,00	333,60
SA 0 / SA 1	(0) Nettoergebnis (21 - 22) / (1) Geldfluss operative Gebarung (31 – 32)				-1 000,00	-4 000,00	-333,60	-1 000,00	-4 000,00	-333,60
SA01	Saldo (01) Haushaltsrücklagen (230 - 240)				0,00	0,00	0,00	0,00	0,00	0,00
SA00	Saldo (00) Nettoergebnis nach Haushaltsrücklagen (Saldo 0 + Saldo 01)				-1 000,00	-4 000,00	-333,60			
Investive Gebarung										
SU 33	Summe Einzahlungen investive Gebarung							0,00	0,00	0,00
SU 34	Summe Auszahlungen investive Gebarung							0,00	0,00	0,00
SA2	Saldo (2) Geldfluss aus der Investiven Gebarung (33 – 34)							0,00	0,00	0,00
SA3	Saldo (3) Nettofinanzierungssaldo (Saldo 1 + Saldo 2)							-1 000,00	-4 000,00	-333,60
Finanzierungstätigkeit										
SU 35	Summe Einzahlungen aus der Finanzierungstätigkeit							0,00	0,00	0,00
SU 36	Summe Auszahlungen aus der Finanzierungstätigkeit							0,00	0,00	0,00
SA4	Saldo (4) Geldfluss aus der Finanzierungstätigkeit (35 – 36)							0,00	0,00	0,00
SA5	Saldo (5) Geldfluss aus der voranschlagswirksamen Gebarung (Saldo 3 + Saldo 4)							-1 000,00	-4 000,00	-333,60
09	Personalbetreuung									
091	Personalausbildung und Personalfortbildung									
091000	PERSONALAUSBILDUNG U.FORTBILDUNG									
Operative Gebarung										
SU 21 / 31	Summe Erträge / Einzahlungen operative Gebarung				0,00	0,00	0,00	0,00	0,00	0,00
1/091000-728000	SCHULUNG DER BEDIENSTETEN 2225 3225 24				4 000,00	4 500,00	8 160,24	4 000,00	4 500,00	8 160,24
SU 22 / 32	Summe Aufwendungen / Auszahlungen operative Gebarung				4 000,00	4 500,00	8 160,24	4 000,00	4 500,00	8 160,24
SA 0 / SA 1	(0) Nettoergebnis (21 - 22) / (1) Geldfluss operative Gebarung (31 – 32)				-4 000,00	-4 500,00	-8 160,24	-4 000,00	-4 500,00	-8 160,24
SA01	Saldo (01) Haushaltsrücklagen (230 - 240)				0,00	0,00	0,00	0,00	0,00	0,00
SA00	Saldo (00) Nettoergebnis nach Haushaltsrücklagen (Saldo 0 + Saldo 01)				-4 000,00	-4 500,00	-8 160,24			
Investive Gebarung										
SU 33	Summe Einzahlungen investive Gebarung							0,00	0,00	0,00
SU 34	Summe Auszahlungen investive Gebarung							0,00	0,00	0,00

		MVAG	VC QU	Ergebnisvoranschlag			Finanzierungsvoranschlag		
		EH	FH	VA 2026	VA 2025	RA 2024	VA 2026	VA 2025	RA 2024
SA2	Saldo (2) Geldfluss aus der Investiven Gebarung (33 – 34)						0,00	0,00	0,00
SA3	Saldo (3) Nettofinanzierungssaldo (Saldo 1 + Saldo 2)						-4 000,00	-4 500,00	-8 160,24
<b>Finanzierungstätigkeit</b>									
SU 35	Summe Einzahlungen aus der Finanzierungstätigkeit						0,00	0,00	0,00
SU 36	Summe Auszahlungen aus der Finanzierungstätigkeit						0,00	0,00	0,00
SA4	Saldo (4) Geldfluss aus der Finanzierungstätigkeit (35 – 36)						0,00	0,00	0,00
SA5	Saldo (5) Geldfluss aus der voranschlagswirksamen Gebarung (Saldo 3 + Saldo 4)						-4 000,00	-4 500,00	-8 160,24
094	Gemeinschaftspflege								
094000	Gemeinschaftspflege								
<b>Operative Gebarung</b>									
2/094000+829000	Eigenanteil Betriebsausflug 2024	2116	3116			3 476,00			3 476,00
SU 21 / 31	Summe Erträge / Einzahlungen operative Gebarung			0,00	0,00	3 476,00	0,00	0,00	3 476,00
1/094000-729000	BETRIEBSAUSFLÜGE	2225	3225			7 971,00			7 971,00
SU 22 / 32	Summe Aufwendungen / Auszahlungen operative Gebarung			0,00	0,00	7 971,00	0,00	0,00	7 971,00
SA 0 / SA 1	(0) Nettoergebnis (21 - 22) / (1) Geldfluss operative Gebarung (31 – 32)			0,00	0,00	-4 495,00	0,00	0,00	-4 495,00
SA01	Saldo (01) Haushaltsrücklagen (230 - 240)			0,00	0,00	0,00	0,00	0,00	0,00
SA00	Saldo (00) Nettoergebnis nach Haushaltsrücklagen (Saldo 0 + Saldo 01)			0,00	0,00	-4 495,00			
<b>Investive Gebarung</b>									
SU 33	Summe Einzahlungen investive Gebarung						0,00	0,00	0,00
SU 34	Summe Auszahlungen investive Gebarung						0,00	0,00	0,00
SA2	Saldo (2) Geldfluss aus der Investiven Gebarung (33 – 34)						0,00	0,00	0,00
SA3	Saldo (3) Nettofinanzierungssaldo (Saldo 1 + Saldo 2)						0,00	0,00	-4 495,00
<b>Finanzierungstätigkeit</b>									
SU 35	Summe Einzahlungen aus der Finanzierungstätigkeit						0,00	0,00	0,00
SU 36	Summe Auszahlungen aus der Finanzierungstätigkeit						0,00	0,00	0,00
SA4	Saldo (4) Geldfluss aus der Finanzierungstätigkeit (35 – 36)						0,00	0,00	0,00
SA5	Saldo (5) Geldfluss aus der voranschlagswirksamen Gebarung (Saldo 3 + Saldo 4)						0,00	0,00	-4 495,00

		MVAG	VC QU	Ergebnisvoranschlag			Finanzierungsvoranschlag		
		EH	FH	VA 2026	VA 2025	RA 2024	VA 2026	VA 2025	RA 2024
<b>1 Öffentliche Ordnung und Sicherheit</b>									
<b>13</b>	<b>Sonderpolizei</b>								
<b>131</b>	<b>Bau- und Feuerpolizei</b>								
<b>131000</b>	<b>Bau- und Feuerpolizei</b>								
<b>Operative Gebarung</b>									
<b>SU 21 / 31</b>	<b>Summe Erträge / Einzahlungen operative Gebarung</b>			<b>0,00</b>	<b>0,00</b>	<b>0,00</b>	<b>0,00</b>	<b>0,00</b>	<b>0,00</b>
1/131000-640000	Sachverständigenhonorare	2222	3222	1 000,00	1 000,00		1 000,00	1 000,00	
<b>SU 22 / 32</b>	<b>Summe Aufwendungen / Auszahlungen operative Gebarung</b>			<b>1 000,00</b>	<b>1 000,00</b>	<b>0,00</b>	<b>1 000,00</b>	<b>1 000,00</b>	<b>0,00</b>
<b>SA 0 / SA 1</b>	<b>(0) Nettoergebnis (21 - 22) / (1) Geldfluss operative Gebarung (31 – 32)</b>			<b>-1 000,00</b>	<b>-1 000,00</b>	<b>0,00</b>	<b>-1 000,00</b>	<b>-1 000,00</b>	<b>0,00</b>
<b>SA01</b>	<b>Saldo (01) Haushaltsrücklagen (230 - 240)</b>			<b>0,00</b>	<b>0,00</b>	<b>0,00</b>	<b>0,00</b>	<b>0,00</b>	<b>0,00</b>
<b>SA00</b>	<b>Saldo (00) Nettoergebnis nach Haushaltsrücklagen (Saldo 0 + Saldo 01)</b>			<b>-1 000,00</b>	<b>-1 000,00</b>	<b>0,00</b>			
<b>Investive Gebarung</b>									
<b>SU 33</b>	<b>Summe Einzahlungen investive Gebarung</b>						<b>0,00</b>	<b>0,00</b>	<b>0,00</b>
<b>SU 34</b>	<b>Summe Auszahlungen investive Gebarung</b>						<b>0,00</b>	<b>0,00</b>	<b>0,00</b>
<b>SA2</b>	<b>Saldo (2) Geldfluss aus der Investiven Gebarung (33 – 34)</b>						<b>0,00</b>	<b>0,00</b>	<b>0,00</b>
<b>SA3</b>	<b>Saldo (3) Nettofinanzierungssaldo (Saldo 1 + Saldo 2)</b>						<b>-1 000,00</b>	<b>-1 000,00</b>	<b>0,00</b>
<b>Finanzierungstätigkeit</b>									
<b>SU 35</b>	<b>Summe Einzahlungen aus der Finanzierungstätigkeit</b>						<b>0,00</b>	<b>0,00</b>	<b>0,00</b>
<b>SU 36</b>	<b>Summe Auszahlungen aus der Finanzierungstätigkeit</b>						<b>0,00</b>	<b>0,00</b>	<b>0,00</b>
<b>SA4</b>	<b>Saldo (4) Geldfluss aus der Finanzierungstätigkeit (35 – 36)</b>						<b>0,00</b>	<b>0,00</b>	<b>0,00</b>
<b>SA5</b>	<b>Saldo (5) Geldfluss aus der voranschlagswirksamen Gebarung (Saldo 3 + Saldo 4)</b>						<b>-1 000,00</b>	<b>-1 000,00</b>	<b>0,00</b>
<b>133</b>	<b>Veterinärpolizei</b>								
<b>133000</b>	<b>Veterinärpolizei</b>								
<b>Operative Gebarung</b>									
2/133000+808000	ERLÖSE FÜR HUNDEMARKEN	2116	3116	16	100,00	100,00	51,00	100,00	45,00
<b>SU 21 / 31</b>	<b>Summe Erträge / Einzahlungen operative Gebarung</b>				<b>100,00</b>	<b>100,00</b>	<b>51,00</b>	<b>100,00</b>	<b>45,00</b>
1/133000-413000	HUNDEMARKEN	2221	3221	23	100,00	100,00	100,00	100,00	
<b>SU 22 / 32</b>	<b>Summe Aufwendungen / Auszahlungen operative Gebarung</b>				<b>100,00</b>	<b>100,00</b>	<b>0,00</b>	<b>100,00</b>	<b>0,00</b>
<b>SA 0 / SA 1</b>	<b>(0) Nettoergebnis (21 - 22) / (1) Geldfluss operative Gebarung (31 – 32)</b>				<b>0,00</b>	<b>0,00</b>	<b>51,00</b>	<b>0,00</b>	<b>45,00</b>
<b>SA01</b>	<b>Saldo (01) Haushaltsrücklagen (230 - 240)</b>				<b>0,00</b>	<b>0,00</b>	<b>0,00</b>	<b>0,00</b>	<b>0,00</b>
<b>SA00</b>	<b>Saldo (00) Nettoergebnis nach Haushaltsrücklagen (Saldo 0 + Saldo 01)</b>				<b>0,00</b>	<b>0,00</b>	<b>51,00</b>		
<b>Investive Gebarung</b>									
<b>SU 33</b>	<b>Summe Einzahlungen investive Gebarung</b>						<b>0,00</b>	<b>0,00</b>	<b>0,00</b>
<b>SU 34</b>	<b>Summe Auszahlungen investive Gebarung</b>						<b>0,00</b>	<b>0,00</b>	<b>0,00</b>
<b>SA2</b>	<b>Saldo (2) Geldfluss aus der Investiven Gebarung (33 – 34)</b>						<b>0,00</b>	<b>0,00</b>	<b>0,00</b>

		MVAG VC QU			Ergebnisvoranschlag			Finanzierungsvoranschlag		
		EH	FH		VA 2026	VA 2025	RA 2024	VA 2026	VA 2025	RA 2024
<b>SA3</b>	<b>Saldo (3) Nettofinanzierungssaldo (Saldo 1 + Saldo 2)</b>							<b>0,00</b>	<b>0,00</b>	<b>45,00</b>
<b>Finanzierungstätigkeit</b>										
<b>SU 35</b>	<b>Summe Einzahlungen aus der Finanzierungstätigkeit</b>							<b>0,00</b>	<b>0,00</b>	<b>0,00</b>
<b>SU 36</b>	<b>Summe Auszahlungen aus der Finanzierungstätigkeit</b>							<b>0,00</b>	<b>0,00</b>	<b>0,00</b>
<b>SA4</b>	<b>Saldo (4) Geldfluss aus der Finanzierungstätigkeit (35 – 36)</b>							<b>0,00</b>	<b>0,00</b>	<b>0,00</b>
<b>SA5</b>	<b>Saldo (5) Geldfluss aus der voranschlagswirksamen Gebarung (Saldo 3 + Saldo 4)</b>							<b>0,00</b>	<b>0,00</b>	<b>45,00</b>
<b>16</b>	<b>Feuerwehrwesen</b>									
<b>163</b>	<b>Freiwillige Feuerwehren</b>									
<b>163000</b>	<b>Freiwillige Feuerwehren</b>									
<b>Operative Gebarung</b>										
2/163000+813000	Erträge aus der Auflösung von Investitionszuschüssen (Kapitaltransfers)	2127			5 200,00	2 400,00	3 362,90			
2/163000+829000	Sonstige Einnahmen	2116	3116	18		300,00			300,00	
6/163000+871000	BEDARFSZUWEISUNGEN	2121	3121	1 33	8 000,00	8 000,00	30 000,00	8 000,00	8 000,00	30 000,00
<b>SU 21 / 31</b>	<b>Summe Erträge / Einzahlungen operative Gebarung</b>				<b>13 200,00</b>	<b>10 700,00</b>	<b>33 362,90</b>	<b>8 000,00</b>	<b>8 300,00</b>	<b>30 000,00</b>
1/163000-400000	EINSATZKLEIDUNG	2221	3221	23	500,00			500,00		
1/163000-400100	Geringwertige Wirtschaftsgüter (GWG)	2221	3221	23	1 000,00	1 500,00	1 564,07	1 000,00	1 500,00	1 564,07
1/163000-459000	Sonstige Verbrauchsgüter	2221	3221	23	200,00	200,00	114,05	200,00	200,00	114,05
1/163000-600000	Strom	2222	3222	24	5 000,00	3 500,00	2 582,06	5 000,00	3 500,00	2 582,06
1/163000-600100	Gas	2222	3222	24	5 000,00	5 000,00	2 550,51	5 000,00	5 000,00	2 550,51
1/163000-614000	Instandhaltung von Gebäuden	2224	3224	24	4 000,00	5 000,00	176,40	4 000,00	5 000,00	162,00
1/163000-616000	Instandhaltung von Maschinen und maschinellen Anlagen	2224	3224	24	500,00	500,00		500,00	500,00	
1/163000-617000	Instandhaltung von Fahrzeugen	2224	3224	24	8 000,00	7 000,00	6 990,97	8 000,00	7 000,00	11 356,57
1/163000-670000	Versicherungen	2222	3222	24	5 800,00	5 800,00	5 540,44	5 800,00	5 800,00	5 540,44
1/163000-680000	Planmäßige Abschreibung	2226			42 500,00	37 800,00	55 663,04			
1/163000-710000	Öffentliche Abgaben (Ausgaben), ohne Gebühren gemäß FAG	2225	3225	24	600,00	600,00	351,70	600,00	600,00	351,70
1/163000-728000	ENTGELTE AN GEWERBETREIBENDE	2225	3225	24	2 000,00	1 900,00	1 607,89	2 000,00	1 900,00	1 607,89
1/163000-729000	sonstige Ausgaben	2225	3225	24	300,00	300,00	113,40	300,00	300,00	113,40
1/163000-754000	SUBVENTIONEN AN FREIWILLIGE FEUERWEHREN	2231	3231	26	3 500,00	3 500,00	2 836,55	3 500,00	3 500,00	2 836,55
1/163000-774000	SUBVENTIONEN FÜR INVESTITIONEN FF	2231		43	4 500,00	4 500,00	5 500,00			
<b>SU 22 / 32</b>	<b>Summe Aufwendungen / Auszahlungen operative Gebarung</b>				<b>83 400,00</b>	<b>77 100,00</b>	<b>85 591,08</b>	<b>36 400,00</b>	<b>34 800,00</b>	<b>28 779,24</b>
<b>SA 0 / SA 1</b>	<b>(0) Nettoergebnis (21 - 22) / (1) Geldfluss operative Gebarung (31 – 32)</b>				<b>-70 200,00</b>	<b>-66 400,00</b>	<b>-52 228,18</b>	<b>-28 400,00</b>	<b>-26 500,00</b>	<b>1 220,76</b>

		MVAG		VC QU	Ergebnisvoranschlag			Finanzierungsvoranschlag		
		EH	FH		VA 2026	VA 2025	RA 2024	VA 2026	VA 2025	RA 2024
6/163000+895001	Entnahmen von allgemeinen Haushaltsrücklagen	2301		1	7 900,00	8 000,00				
<b>SA01</b>	<b>Saldo (01) Haushaltsrücklagen (230 - 240)</b>				<b>7 900,00</b>	<b>8 000,00</b>	<b>0,00</b>	<b>0,00</b>	<b>0,00</b>	<b>0,00</b>
<b>SA00</b>	<b>Saldo (00) Nettoergebnis nach Haushaltsrücklagen (Saldo 0 + Saldo 01)</b>				<b>-62 300,00</b>	<b>-58 400,00</b>	<b>-52 228,18</b>			
<b>Investive Gebarung</b>										
6/163000+301000	Kapitaltransfers von Landesfeuerwehrverband		3331	1						14 152,16
6/163000+303000	Kapitaltransfers von sonstigen Trägern des öffentlichen Rechts und Sozialversicherungsträgern		3331	1				8 000,00	8 000,00	
6/163000+307000	Kapitaltransfers von privaten Haushalten und privaten Organisationen ohne Erwerbszweck und andere		3334	1						2 111,14
<b>SU 33</b>	<b>Summe Einzahlungen investive Gebarung</b>							<b>8 000,00</b>	<b>8 000,00</b>	<b>16 263,30</b>
1/163000-042000	Amts-, Betriebs- und Geschäftsausstattung		3415	2 41					2 500,00	
5/163000-042000	Amts-, Betriebs- und Geschäftsausstattung		3415	1 41				24 000,00	24 000,00	56 387,42
1/163000-774000	SUBVENTIONEN FÜR INVESTITIONEN FF		3431	43				4 500,00	4 500,00	5 500,00
<b>SU 34</b>	<b>Summe Auszahlungen investive Gebarung</b>							<b>28 500,00</b>	<b>31 000,00</b>	<b>61 887,42</b>
<b>SA2</b>	<b>Saldo (2) Geldfluss aus der Investiven Gebarung (33 – 34)</b>							<b>-20 500,00</b>	<b>-23 000,00</b>	<b>-45 624,12</b>
<b>SA3</b>	<b>Saldo (3) Nettofinanzierungssaldo (Saldo 1 + Saldo 2)</b>							<b>-48 900,00</b>	<b>-49 500,00</b>	<b>-44 403,36</b>
<b>Finanzierungstätigkeit</b>										
<b>SU 35</b>	<b>Summe Einzahlungen aus der Finanzierungstätigkeit</b>							<b>0,00</b>	<b>0,00</b>	<b>0,00</b>
<b>SU 36</b>	<b>Summe Auszahlungen aus der Finanzierungstätigkeit</b>							<b>0,00</b>	<b>0,00</b>	<b>0,00</b>
<b>SA4</b>	<b>Saldo (4) Geldfluss aus der Finanzierungstätigkeit (35 – 36)</b>							<b>0,00</b>	<b>0,00</b>	<b>0,00</b>
<b>SA5</b>	<b>Saldo (5) Geldfluss aus der voranschlagswirksamen Gebarung (Saldo 3 + Saldo 4)</b>							<b>-48 900,00</b>	<b>-49 500,00</b>	<b>-44 403,36</b>
<b>163010</b>	<b>Freiw.Feuerwehren - Auto</b>									
<b>Operative Gebarung</b>										
<b>SU 21 / 31</b>	<b>Summe Erträge / Einzahlungen operative Gebarung</b>				<b>0,00</b>	<b>0,00</b>	<b>0,00</b>	<b>0,00</b>	<b>0,00</b>	<b>0,00</b>
1/163010-680000	Planmäßige Abschreibung	2226			5 100,00	5 100,00	5 093,58			
<b>SU 22 / 32</b>	<b>Summe Aufwendungen / Auszahlungen operative Gebarung</b>				<b>5 100,00</b>	<b>5 100,00</b>	<b>5 093,58</b>	<b>0,00</b>	<b>0,00</b>	<b>0,00</b>
<b>SA 0 / SA 1</b>	<b>(0) Nettoergebnis (21 - 22) / (1) Geldfluss operative Gebarung (31 – 32)</b>				<b>-5 100,00</b>	<b>-5 100,00</b>	<b>-5 093,58</b>	<b>0,00</b>	<b>0,00</b>	<b>0,00</b>
<b>SA01</b>	<b>Saldo (01) Haushaltsrücklagen (230 - 240)</b>				<b>0,00</b>	<b>0,00</b>	<b>0,00</b>	<b>0,00</b>	<b>0,00</b>	<b>0,00</b>
<b>SA00</b>	<b>Saldo (00) Nettoergebnis nach Haushaltsrücklagen (Saldo 0 + Saldo 01)</b>				<b>-5 100,00</b>	<b>-5 100,00</b>	<b>-5 093,58</b>			
<b>Investive Gebarung</b>										
<b>SU 33</b>	<b>Summe Einzahlungen investive Gebarung</b>							<b>0,00</b>	<b>0,00</b>	<b>0,00</b>
<b>SU 34</b>	<b>Summe Auszahlungen investive Gebarung</b>							<b>0,00</b>	<b>0,00</b>	<b>0,00</b>

		MVAG	VC QU	Ergebnisvoranschlag			Finanzierungsvoranschlag		
		EH	FH	VA 2026	VA 2025	RA 2024	VA 2026	VA 2025	RA 2024
SA2	Saldo (2) Geldfluss aus der Investiven Gebarung (33 – 34)						0,00	0,00	0,00
SA3	Saldo (3) Nettofinanzierungssaldo (Saldo 1 + Saldo 2)						0,00	0,00	0,00
<b>Finanzierungstätigkeit</b>									
SU 35	Summe Einzahlungen aus der Finanzierungstätigkeit						0,00	0,00	0,00
SU 36	Summe Auszahlungen aus der Finanzierungstätigkeit						0,00	0,00	0,00
SA4	Saldo (4) Geldfluss aus der Finanzierungstätigkeit (35 – 36)						0,00	0,00	0,00
SA5	Saldo (5) Geldfluss aus der voranschlagswirksamen Gebarung (Saldo 3 + Saldo 4)						0,00	0,00	0,00
<b>163030 AUTO FF-Haringsee</b>									
<b>Operative Gebarung</b>									
SU 21 / 31	Summe Erträge / Einzahlungen operative Gebarung			0,00	0,00	0,00	0,00	0,00	0,00
1/163030-680000	Planmäßige Abschreibung	2226		5 500,00	5 500,00	5 473,90			
SU 22 / 32	Summe Aufwendungen / Auszahlungen operative Gebarung			5 500,00	5 500,00	5 473,90	0,00	0,00	0,00
SA 0 / SA 1	(0) Nettoergebnis (21 - 22) / (1) Geldfluss operative Gebarung (31 – 32)			-5 500,00	-5 500,00	-5 473,90	0,00	0,00	0,00
SA01	Saldo (01) Haushaltsrücklagen (230 - 240)			0,00	0,00	0,00	0,00	0,00	0,00
SA00	Saldo (00) Nettoergebnis nach Haushaltsrücklagen (Saldo 0 + Saldo 01)			-5 500,00	-5 500,00	-5 473,90			
<b>Investive Gebarung</b>									
SU 33	Summe Einzahlungen investive Gebarung						0,00	0,00	0,00
SU 34	Summe Auszahlungen investive Gebarung						0,00	0,00	0,00
SA2	Saldo (2) Geldfluss aus der Investiven Gebarung (33 – 34)						0,00	0,00	0,00
SA3	Saldo (3) Nettofinanzierungssaldo (Saldo 1 + Saldo 2)						0,00	0,00	0,00
<b>Finanzierungstätigkeit</b>									
SU 35	Summe Einzahlungen aus der Finanzierungstätigkeit						0,00	0,00	0,00
SU 36	Summe Auszahlungen aus der Finanzierungstätigkeit						0,00	0,00	0,00
SA4	Saldo (4) Geldfluss aus der Finanzierungstätigkeit (35 – 36)						0,00	0,00	0,00
SA5	Saldo (5) Geldfluss aus der voranschlagswirksamen Gebarung (Saldo 3 + Saldo 4)						0,00	0,00	0,00
<b>18 Landesverteidigung</b>									
<b>180 Zivilschutz</b>									
<b>180000 Zivilschutz</b>									
<b>Operative Gebarung</b>									
SU 21 / 31	Summe Erträge / Einzahlungen operative Gebarung			0,00	0,00	0,00	0,00	0,00	0,00
1/180000-726000	MITGLIEDSBEITRAG - ZIVILSCHUTZ	2225	3225	24	300,00	300,00	244,23	300,00	244,23
SU 22 / 32	Summe Aufwendungen / Auszahlungen operative Gebarung			300,00	300,00	244,23	300,00	300,00	244,23
SA 0 / SA 1	(0) Nettoergebnis (21 - 22) / (1) Geldfluss operative Gebarung (31 – 32)			-300,00	-300,00	-244,23	-300,00	-300,00	-244,23
SA01	Saldo (01) Haushaltsrücklagen (230 - 240)			0,00	0,00	0,00	0,00	0,00	0,00
SA00	Saldo (00) Nettoergebnis nach Haushaltsrücklagen (Saldo 0 + Saldo 01)			-300,00	-300,00	-244,23			

		MVAG	VC QU	Ergebnisvoranschlag			Finanzierungsvoranschlag		
		EH	FH	VA 2026	VA 2025	RA 2024	VA 2026	VA 2025	RA 2024
<b>Investive Gebarung</b>									
SU 33	Summe Einzahlungen investive Gebarung						0,00	0,00	0,00
SU 34	Summe Auszahlungen investive Gebarung						0,00	0,00	0,00
SA2	Saldo (2) Geldfluss aus der Investiven Gebarung (33 – 34)						0,00	0,00	0,00
SA3	Saldo (3) Nettofinanzierungssaldo (Saldo 1 + Saldo 2)						-300,00	-300,00	-244,23
<b>Finanzierungstätigkeit</b>									
SU 35	Summe Einzahlungen aus der Finanzierungstätigkeit						0,00	0,00	0,00
SU 36	Summe Auszahlungen aus der Finanzierungstätigkeit						0,00	0,00	0,00
SA4	Saldo (4) Geldfluss aus der Finanzierungstätigkeit (35 – 36)						0,00	0,00	0,00
SA5	Saldo (5) Geldfluss aus der voranschlagswirksamen Gebarung (Saldo 3 + Saldo 4)						-300,00	-300,00	-244,23



		MVAG		VC QU	Ergebnisvoranschlag			Finanzierungsvoranschlag		
		EH	FH		VA 2026	VA 2025	RA 2024	VA 2026	VA 2025	RA 2024
2 Unterricht, Erziehung, Sport und Wissenschaft										
21	Allgemeinbildender Unterricht									
211	Volksschulen									
211000	Volksschule									
Operative Gebarung										
2/211000+810100	Elternbeiträge für Spiele u.Bastelmat.NM-Betreuung	2114	3114	13	2 500,00	3 000,00	3 402,00	2 500,00	3 000,00	3 391,00
2/211000+810200	Mittagessen	2114	3114	13	12 000,00	12 000,00	12 550,12	12 000,00	12 000,00	12 445,35
2/211000+810300	ELTERNBEITRÄGE für schulische NM-Betreuung	2114	3114	13	15 000,00	14 000,00	15 089,00	15 000,00	14 000,00	14 918,00
2/211000+813000	Erträge aus der Auflösung von Investitionszuschüssen (Kapitaltransfers)	2127			3 800,00	700,00	2 068,44			
2/211000+861000	Volksschule Zinsenzuschuss Dachsanierung	2121	3121	15	3 800,00	4 100,00	4 464,37	3 800,00	4 100,00	4 464,37
2/211000+861100	Ersatz für Betreuungspersonal Nachmittag	2121	3121	15		9 000,00	9 000,00		9 000,00	9 000,00
2/211000+861200	Transfers von Ländern, Landesfonds und Landeskammern	2121	3121		4 200,00	4 200,00		4 200,00	4 200,00	
2/211000+871000	Ersätze für Schülerbef.u. Schülerbeaufsichtigung	2121	3121	33			6 159,80			6 159,80
SU 21 / 31	Summe Erträge / Einzahlungen operative Gebarung				41 300,00	47 000,00	52 733,73	37 500,00	46 300,00	50 378,52
1/211000-400000	GERINGWERTIGE WIRTSCHAFTSGÜTER	2221	3221	23	2 000,00	3 000,00	2 140,18	2 000,00	3 000,00	2 140,18
1/211000-400100	Unterrichtsmaterial	2221	3221	23	1 500,00	1 500,00	1 417,54	1 500,00	1 500,00	1 417,54
1/211000-402000	Bastelmat.u.Spiele für schulische NM-Betreuung	2221	3221	23	2 500,00	3 000,00	3 332,93	2 500,00	3 000,00	3 332,93
1/211000-413000	Handeslwaren	2221	3221	23	300,00	100,00	84,48	300,00	100,00	84,48
1/211000-430000	MITTAGESSEN	2221	3221	23	12 000,00	12 000,00	13 385,83	12 000,00	12 000,00	13 385,83
1/211000-454000	REINIGUNGSMATERIAL	2221	3221	23	1 600,00	1 600,00	1 059,97	1 600,00	1 600,00	1 059,97
1/211000-456000	Schreib-, Zeichen- und sonstige Büromittel	2221	3221	23	1 100,00	1 300,00	1 179,72	1 100,00	1 300,00	1 179,72
1/211000-457000	GESETZBLÄTTER, ZEITSCHRIFTEN, FORMULARE	2221	3221	23	400,00	400,00	167,54	400,00	400,00	167,54
1/211000-457100	Bücher f.Schulbibliothek Lehrer u. Schüler	2221	3221	23	500,00	400,00	280,20	500,00	400,00	280,20
1/211000-459000	SONSTIGE VERBRAUCHSGÜTER	2221	3221	23	3 000,00	2 000,00	1 615,56	3 000,00	2 000,00	1 615,56
1/211000-511000	GELDBEZÜGE D.VERTRAGSBEDIENSTETEN IN HANDW.VERWENDUNG	2211	3211	20	81 500,00	78 000,00	62 952,07	81 500,00	78 000,00	62 952,07
1/211000-580000	DGB ZUM AUSGLEICHSFONDS	2212	3212	20	3 200,00	3 000,00	2 346,35	3 200,00	3 000,00	2 346,35
1/211000-582000	DGB SOZIALVERSICHERUNG	2212	3212	20	16 200,00	15 500,00	12 591,79	16 200,00	15 500,00	12 591,79

# Voranschlag 2026

Gemeinde Haringsee

# Ergebnis- und Finanzierungsvoranschlag Detailnachweis

		MVAG		VC QU	Ergebnisvoranschlag			Finanzierungsvoranschlag		
		EH	FH		VA 2026	VA 2025	RA 2024	VA 2026	VA 2025	RA 2024
1/211000-582100	Gemeindeamt Beitrag MV Kassen	2212	3212	20	1 400,00	1 300,00	950,97	1 400,00	1 300,00	950,97
1/211000-592000	Dotierung von Rückstellungen für Jubiläumszuwendungen	2214			400,00	600,00	850,93			
1/211000-600000	BELEUCHTUNG	2222	3222	24	5 300,00	5 000,00	3 318,93	5 300,00	5 000,00	3 318,93
1/211000-600100	Gas	2222	3222	24	10 000,00	11 800,00	7 576,50	10 000,00	11 800,00	7 576,50
1/211000-614000	INSTANDHALTUNG DER GEBÄUDE	2224	3224	24	25 000,00	3 000,00	2 157,87	25 000,00	3 000,00	2 475,87
1/211000-618000	INSTANDHALTUNG DER SCHULEINRICHTUNG	2224	3224	24	1 500,00	2 000,00	1 167,17	1 500,00	2 000,00	1 167,17
1/211000-620000	Transporte	2222	3222	24	400,00	400,00	360,00	400,00	400,00	360,00
1/211000-631000	TELEFONGEBÜHREN	2222	3222	24	1 300,00	1 200,00	1 091,48	1 300,00	1 200,00	1 091,48
1/211000-670000	VERSICHERUNGEN	2222	3222	24	2 900,00	2 800,00	2 686,10	2 900,00	2 800,00	2 686,10
1/211000-680000	Planmäßige Abschreibung	2226			38 300,00	34 400,00	37 081,08			
1/211000-710000	ÖFFENTLICHE ABGABEN (AUSGABEN) , OHNE GEB.GEMÄSS FAG	2225	3225	24	3 800,00	3 700,00	3 318,33	3 800,00	3 700,00	3 318,33
1/211000-720000	Kostenbeiträge (Kostenersätze) für Leistungen ganzt.Schulform	2225	3225	24	4 000,00	3 700,00	3 501,26	4 000,00	3 700,00	3 501,26
1/211000-723000	Amstpauschalien und Repräsentationsausgaben	2225	3225	24	3 600,00	600,00	375,23	3 600,00	600,00	375,23
1/211000-724000	Reisegebühren	2225	3225	24		100,00			100,00	
1/211000-728010	Entgelte für sonstige Leistungen	2225	3225	24	1 300,00	800,00	210,60	1 300,00	800,00	210,60
1/211000-729000	SONSTIGE AUSGABEN	2225	3225	24	400,00	300,00	316,30	400,00	300,00	316,30
1/211000-757000	Subventionen	2234	3234	27	300,00	200,00	326,33	300,00	200,00	326,33
1/211000-768000	Studienbeihilfe	2234	3234	27	1 000,00	500,00	461,45	1 000,00	500,00	461,45
<b>SU 22 / 32</b>	<b>Summe Aufwendungen / Auszahlungen operative Gebarung</b>				<b>226 700,00</b>	<b>194 200,00</b>	<b>168 304,69</b>	<b>188 000,00</b>	<b>159 200,00</b>	<b>130 690,68</b>
<b>SA 0 / SA 1</b>	<b>(0) Nettoergebnis (21 - 22) / (1) Geldfluss operative Gebarung (31 – 32)</b>				<b>-185 400,00</b>	<b>-147 200,00</b>	<b>-115 570,96</b>	<b>-150 500,00</b>	<b>-112 900,00</b>	<b>-80 312,16</b>
6/211000+895001	Entnahmen von allgemeinen Haushaltsrücklagen	2301		1			31 500,00			
2/211000+895001	Entnahmen von allgemeinen Haushaltsrücklagen	2301			28 000,00	40 000,00	9 227,27			
5/211000-795001	Zuweisungen an allgemeine Haushaltsrücklagen	2401		1			23 835,86			
<b>SA01</b>	<b>Saldo (01) Haushaltsrücklagen (230 - 240)</b>				<b>28 000,00</b>	<b>40 000,00</b>	<b>16 891,41</b>	<b>0,00</b>	<b>0,00</b>	<b>0,00</b>
<b>SA00</b>	<b>Saldo (00) Nettoergebnis nach Haushaltsrücklagen (Saldo 0 + Saldo 01)</b>				<b>-157 400,00</b>	<b>-107 200,00</b>	<b>-98 679,55</b>			
<b>Investive Gebarung</b>										
6/211000+301000	Kapitaltransfers von Ländern, Landesfonds und Landeskammern		3331	1						17 800,00
<b>SU 33</b>	<b>Summe Einzahlungen investive Gebarung</b>							<b>0,00</b>	<b>0,00</b>	<b>17 800,00</b>
1/211000-042000	Amtsausstattung		3415	2 41				1 000,00	40 000,00	
1/211000-042100	SCHULMÖBEL, LEHRMITTEL		3415	2 41				1 000,00		9 013,45

		MVAG		VC QU	Ergebnisvoranschlag			Finanzierungsvoranschlag		
		EH	FH		VA 2026	VA 2025	RA 2024	VA 2026	VA 2025	RA 2024
5/211000-050000	Sonderanlagen Photovoltaik u. Stromspeicher	3412	1	40						50 928,27
<b>SU 34</b>	<b>Summe Auszahlungen investive Gebarung</b>							<b>2 000,00</b>	<b>40 000,00</b>	<b>59 941,72</b>
<b>SA2</b>	<b>Saldo (2) Geldfluss aus der Investiven Gebarung (33 – 34)</b>							<b>-2 000,00</b>	<b>-40 000,00</b>	<b>-42 141,72</b>
<b>SA3</b>	<b>Saldo (3) Nettofinanzierungssaldo (Saldo 1 + Saldo 2)</b>							<b>-152 500,00</b>	<b>-152 900,00</b>	<b>-122 453,88</b>
<b>Finanzierungstätigkeit</b>										
<b>SU 35</b>	<b>Summe Einzahlungen aus der Finanzierungstätigkeit</b>							<b>0,00</b>	<b>0,00</b>	<b>0,00</b>
<b>SU 36</b>	<b>Summe Auszahlungen aus der Finanzierungstätigkeit</b>							<b>0,00</b>	<b>0,00</b>	<b>0,00</b>
<b>SA4</b>	<b>Saldo (4) Geldfluss aus der Finanzierungstätigkeit (35 – 36)</b>							<b>0,00</b>	<b>0,00</b>	<b>0,00</b>
<b>SA5</b>	<b>Saldo (5) Geldfluss aus der voranschlagswirksamen Gebarung (Saldo 3 + Saldo 4)</b>							<b>-152 500,00</b>	<b>-152 900,00</b>	<b>-122 453,88</b>
<b>212</b>	<b>Mittelschulen</b>									
<b>212000</b>	<b>Mittelschulen</b>									
<b>Operative Gebarung</b>										
<b>SU 21 / 31</b>	<b>Summe Erträge / Einzahlungen operative Gebarung</b>				<b>0,00</b>	<b>0,00</b>	<b>0,00</b>	<b>0,00</b>	<b>0,00</b>	<b>0,00</b>
1/212000-752000	Schulerhaltungsbeiträge Mittelschule Orth a.d.Donau	2231	3231	26	128 900,00	158 700,00	179 724,15	128 900,00	158 700,00	179 724,15
1/212000-752100	Schulerhaltungsbeiträge Sport-Mittelschule Leopoldsdorf	2231	3231	26	6 600,00	4 400,00	4 400,00	6 600,00	4 400,00	4 400,00
1/212000-752200	Schulerhaltungsbeiträge Mittelschule Lassee	2231	3231	26			2 100,00			2 100,00
1/212000-752300	Mittelschule Groß-Enzersdorf	2231	3231				1 995,76			1 995,76
1/212000-752400	Schulerhaltungsbeiträge Musikmittelschule Auersthal	2231	3231		2 500,00	2 000,00		2 500,00	2 000,00	
1/212000-757000	Unterstützung Elternverein Neue Mitteschule Orth/D.	2234	3234	27	100,00	100,00	100,00	100,00	100,00	100,00
<b>SU 22 / 32</b>	<b>Summe Aufwendungen / Auszahlungen operative Gebarung</b>				<b>138 100,00</b>	<b>165 200,00</b>	<b>188 319,91</b>	<b>138 100,00</b>	<b>165 200,00</b>	<b>188 319,91</b>
<b>SA 0 / SA 1</b>	<b>(0) Nettoergebnis (21 - 22) / (1) Geldfluss operative Gebarung (31 – 32)</b>				<b>-138 100,00</b>	<b>-165 200,00</b>	<b>-188 319,91</b>	<b>-138 100,00</b>	<b>-165 200,00</b>	<b>-188 319,91</b>
<b>SA01</b>	<b>Saldo (01) Haushaltsrücklagen (230 - 240)</b>				<b>0,00</b>	<b>0,00</b>	<b>0,00</b>	<b>0,00</b>	<b>0,00</b>	<b>0,00</b>
<b>SA00</b>	<b>Saldo (00) Nettoergebnis nach Haushaltsrücklagen (Saldo 0 + Saldo 01)</b>				<b>-138 100,00</b>	<b>-165 200,00</b>	<b>-188 319,91</b>			
<b>Investive Gebarung</b>										
<b>SU 33</b>	<b>Summe Einzahlungen investive Gebarung</b>							<b>0,00</b>	<b>0,00</b>	<b>0,00</b>
<b>SU 34</b>	<b>Summe Auszahlungen investive Gebarung</b>							<b>0,00</b>	<b>0,00</b>	<b>0,00</b>
<b>SA2</b>	<b>Saldo (2) Geldfluss aus der Investiven Gebarung (33 – 34)</b>							<b>0,00</b>	<b>0,00</b>	<b>0,00</b>
<b>SA3</b>	<b>Saldo (3) Nettofinanzierungssaldo (Saldo 1 + Saldo 2)</b>							<b>-138 100,00</b>	<b>-165 200,00</b>	<b>-188 319,91</b>
<b>Finanzierungstätigkeit</b>										
<b>SU 35</b>	<b>Summe Einzahlungen aus der Finanzierungstätigkeit</b>							<b>0,00</b>	<b>0,00</b>	<b>0,00</b>
<b>SU 36</b>	<b>Summe Auszahlungen aus der Finanzierungstätigkeit</b>							<b>0,00</b>	<b>0,00</b>	<b>0,00</b>
<b>SA4</b>	<b>Saldo (4) Geldfluss aus der Finanzierungstätigkeit (35 – 36)</b>							<b>0,00</b>	<b>0,00</b>	<b>0,00</b>

		MVAG VC QU			Ergebnisvoranschlag			Finanzierungsvoranschlag		
		EH	FH		VA 2026	VA 2025	RA 2024	VA 2026	VA 2025	RA 2024
<b>SA5</b>	<b>Saldo (5) Geldfluss aus der voranschlagswirksamen Gebarung (Saldo 3 + Saldo 4)</b>							<b>-138 100,00</b>	<b>-165 200,00</b>	<b>-188 319,91</b>
<b>213</b>	<b>Sonderschulen</b>									
<b>213000</b>	<b>Sonderschulen</b>									
<b>Operative Gebarung</b>										
<b>SU 21 / 31</b>	<b>Summe Erträge / Einzahlungen operative Gebarung</b>				<b>0,00</b>	<b>0,00</b>	<b>0,00</b>	<b>0,00</b>	<b>0,00</b>	<b>0,00</b>
1/213000-752100	Schulerhaltsbeiträge Sonderschule Lasse	2231	3231	26	8 500,00	14 000,00	6 529,62	8 500,00	14 000,00	6 529,62
<b>SU 22 / 32</b>	<b>Summe Aufwendungen / Auszahlungen operative Gebarung</b>				<b>8 500,00</b>	<b>14 000,00</b>	<b>6 529,62</b>	<b>8 500,00</b>	<b>14 000,00</b>	<b>6 529,62</b>
<b>SA 0 / SA 1</b>	<b>(0) Nettoergebnis (21 - 22) / (1) Geldfluss operative Gebarung (31 - 32)</b>				<b>-8 500,00</b>	<b>-14 000,00</b>	<b>-6 529,62</b>	<b>-8 500,00</b>	<b>-14 000,00</b>	<b>-6 529,62</b>
<b>SA01</b>	<b>Saldo (01) Haushaltsrücklagen (230 - 240)</b>				<b>0,00</b>	<b>0,00</b>	<b>0,00</b>	<b>0,00</b>	<b>0,00</b>	<b>0,00</b>
<b>SA00</b>	<b>Saldo (00) Nettoergebnis nach Haushaltsrücklagen (Saldo 0 + Saldo 01)</b>				<b>-8 500,00</b>	<b>-14 000,00</b>	<b>-6 529,62</b>			
<b>Investive Gebarung</b>										
<b>SU 33</b>	<b>Summe Einzahlungen investive Gebarung</b>							<b>0,00</b>	<b>0,00</b>	<b>0,00</b>
<b>SU 34</b>	<b>Summe Auszahlungen investive Gebarung</b>							<b>0,00</b>	<b>0,00</b>	<b>0,00</b>
<b>SA2</b>	<b>Saldo (2) Geldfluss aus der Investiven Gebarung (33 - 34)</b>							<b>0,00</b>	<b>0,00</b>	<b>0,00</b>
<b>SA3</b>	<b>Saldo (3) Nettofinanzierungssaldo (Saldo 1 + Saldo 2)</b>							<b>-8 500,00</b>	<b>-14 000,00</b>	<b>-6 529,62</b>
<b>Finanzierungstätigkeit</b>										
<b>SU 35</b>	<b>Summe Einzahlungen aus der Finanzierungstätigkeit</b>							<b>0,00</b>	<b>0,00</b>	<b>0,00</b>
<b>SU 36</b>	<b>Summe Auszahlungen aus der Finanzierungstätigkeit</b>							<b>0,00</b>	<b>0,00</b>	<b>0,00</b>
<b>SA4</b>	<b>Saldo (4) Geldfluss aus der Finanzierungstätigkeit (35 - 36)</b>							<b>0,00</b>	<b>0,00</b>	<b>0,00</b>
<b>SA5</b>	<b>Saldo (5) Geldfluss aus der voranschlagswirksamen Gebarung (Saldo 3 + Saldo 4)</b>							<b>-8 500,00</b>	<b>-14 000,00</b>	<b>-6 529,62</b>
<b>214</b>	<b>Polytechnische Schulen</b>									
<b>214000</b>	<b>Polytechnische Schulen</b>									
<b>Operative Gebarung</b>										
<b>SU 21 / 31</b>	<b>Summe Erträge / Einzahlungen operative Gebarung</b>				<b>0,00</b>	<b>0,00</b>	<b>0,00</b>	<b>0,00</b>	<b>0,00</b>	<b>0,00</b>
1/214000-752000	Schulerhaltsbeiträge Poly Groß-Enzersdorf	2231	3231	26	15 900,00	13 300,00	4 657,21	15 900,00	13 300,00	4 657,21
<b>SU 22 / 32</b>	<b>Summe Aufwendungen / Auszahlungen operative Gebarung</b>				<b>15 900,00</b>	<b>13 300,00</b>	<b>4 657,21</b>	<b>15 900,00</b>	<b>13 300,00</b>	<b>4 657,21</b>
<b>SA 0 / SA 1</b>	<b>(0) Nettoergebnis (21 - 22) / (1) Geldfluss operative Gebarung (31 - 32)</b>				<b>-15 900,00</b>	<b>-13 300,00</b>	<b>-4 657,21</b>	<b>-15 900,00</b>	<b>-13 300,00</b>	<b>-4 657,21</b>
<b>SA01</b>	<b>Saldo (01) Haushaltsrücklagen (230 - 240)</b>				<b>0,00</b>	<b>0,00</b>	<b>0,00</b>	<b>0,00</b>	<b>0,00</b>	<b>0,00</b>
<b>SA00</b>	<b>Saldo (00) Nettoergebnis nach Haushaltsrücklagen (Saldo 0 + Saldo 01)</b>				<b>-15 900,00</b>	<b>-13 300,00</b>	<b>-4 657,21</b>			
<b>Investive Gebarung</b>										
<b>SU 33</b>	<b>Summe Einzahlungen investive Gebarung</b>							<b>0,00</b>	<b>0,00</b>	<b>0,00</b>
<b>SU 34</b>	<b>Summe Auszahlungen investive Gebarung</b>							<b>0,00</b>	<b>0,00</b>	<b>0,00</b>
<b>SA2</b>	<b>Saldo (2) Geldfluss aus der Investiven Gebarung (33 - 34)</b>							<b>0,00</b>	<b>0,00</b>	<b>0,00</b>
<b>SA3</b>	<b>Saldo (3) Nettofinanzierungssaldo (Saldo 1 + Saldo 2)</b>							<b>-15 900,00</b>	<b>-13 300,00</b>	<b>-4 657,21</b>

					Ergebnisvoranschlag			Finanzierungsvoranschlag		
					VA 2026	VA 2025	RA 2024	VA 2026	VA 2025	RA 2024
Finanzierungstätigkeit										
SU 35	Summe Einzahlungen aus der Finanzierungstätigkeit							0,00	0,00	0,00
SU 36	Summe Auszahlungen aus der Finanzierungstätigkeit							0,00	0,00	0,00
SA4	Saldo (4) Geldfluss aus der Finanzierungstätigkeit (35 – 36)							0,00	0,00	0,00
SA5	Saldo (5) Geldfluss aus der voranschlagswirksamen Gebarung (Saldo 3 + Saldo 4)							-15 900,00	-13 300,00	-4 657,21
22	Berufsbildender Unterricht; Anstalten der Bildung für Lehrerinnen und Lehrer sowie Erzieherinnen und Erzieher									
220	Berufsbildende Pflichtschulen									
220000	Berufsbildende Pflichtschulen									
Operative Gebarung										
SU 21 / 31	Summe Erträge / Einzahlungen operative Gebarung				0,00	0,00	0,00	0,00	0,00	0,00
1/220000-751000	Berufschülerhaltungsbeitrag	2231	3231	26	5 400,00	7 000,00	8 350,00	5 400,00	7 000,00	8 350,00
SU 22 / 32	Summe Aufwendungen / Auszahlungen operative Gebarung				5 400,00	7 000,00	8 350,00	5 400,00	7 000,00	8 350,00
SA 0 / SA 1	(0) Nettoergebnis (21 - 22) / (1) Geldfluss operative Gebarung (31 – 32)				-5 400,00	-7 000,00	-8 350,00	-5 400,00	-7 000,00	-8 350,00
SA01	Saldo (01) Haushaltsrücklagen (230 - 240)				0,00	0,00	0,00	0,00	0,00	0,00
SA00	Saldo (00) Nettoergebnis nach Haushaltsrücklagen (Saldo 0 + Saldo 01)				-5 400,00	-7 000,00	-8 350,00			
Investive Gebarung										
SU 33	Summe Einzahlungen investive Gebarung							0,00	0,00	0,00
SU 34	Summe Auszahlungen investive Gebarung							0,00	0,00	0,00
SA2	Saldo (2) Geldfluss aus der Investiven Gebarung (33 – 34)							0,00	0,00	0,00
SA3	Saldo (3) Nettofinanzierungssaldo (Saldo 1 + Saldo 2)							-5 400,00	-7 000,00	-8 350,00
Finanzierungstätigkeit										
SU 35	Summe Einzahlungen aus der Finanzierungstätigkeit							0,00	0,00	0,00
SU 36	Summe Auszahlungen aus der Finanzierungstätigkeit							0,00	0,00	0,00
SA4	Saldo (4) Geldfluss aus der Finanzierungstätigkeit (35 – 36)							0,00	0,00	0,00
SA5	Saldo (5) Geldfluss aus der voranschlagswirksamen Gebarung (Saldo 3 + Saldo 4)							-5 400,00	-7 000,00	-8 350,00
23	Förderung des Unterrichts									
232	Schülerinnen- und Schülerbetreuung									
232000	Schülerinnen- und Schülerbetreuung									
Operative Gebarung										
SU 21 / 31	Summe Erträge / Einzahlungen operative Gebarung				0,00	0,00	0,00	0,00	0,00	0,00
1/232000-452000	Treibstoffe - Schulbus	2221	3221	23	3 500,00	3 500,00	2 792,88	3 500,00	3 500,00	2 792,88
1/232000-511000	GELDBEZÜGE D. VERTRAGSBEDIENSTETEN IN HANDW. VERWENDUNG	2211	3211	20			17 973,85			17 973,85

		MVAG		VC QU	Ergebnisvoranschlag			Finanzierungsvoranschlag		
		EH	FH		VA 2026	VA 2025	RA 2024	VA 2026	VA 2025	RA 2024
1/232000-580000	DGB ZUM AUSGLEICHSFONDS	2212	3212	20			665,03			665,03
1/232000-582000	DGB SOZIALVERSICHERUNG	2212	3212	20			3 569,48			3 569,48
1/232000-582100	Gemeindeamt Beitrag MV Kassen	2212	3212	20			274,99			274,99
1/232000-617000	Instandhaltung von Fahrzeugen	2224	3224	24	2 000,00	1 500,00	3 029,09	2 000,00	1 500,00	3 029,09
1/232000-670000	Versicherungen - Schulbus	2222	3222	24	3 000,00	2 800,00	2 736,65	3 000,00	2 800,00	2 736,65
<b>SU 22 / 32</b>	<b>Summe Aufwendungen / Auszahlungen operative Gebarung</b>				<b>8 500,00</b>	<b>7 800,00</b>	<b>31 041,97</b>	<b>8 500,00</b>	<b>7 800,00</b>	<b>31 041,97</b>
<b>SA 0 / SA 1</b>	<b>(0) Nettoergebnis (21 - 22) / (1) Geldfluss operative Gebarung (31 – 32)</b>				<b>-8 500,00</b>	<b>-7 800,00</b>	<b>-31 041,97</b>	<b>-8 500,00</b>	<b>-7 800,00</b>	<b>-31 041,97</b>
<b>SA01</b>	<b>Saldo (01) Haushaltsrücklagen (230 - 240)</b>				<b>0,00</b>	<b>0,00</b>	<b>0,00</b>	<b>0,00</b>	<b>0,00</b>	<b>0,00</b>
<b>SA00</b>	<b>Saldo (00) Nettoergebnis nach Haushaltsrücklagen (Saldo 0 + Saldo 01)</b>				<b>-8 500,00</b>	<b>-7 800,00</b>	<b>-31 041,97</b>			
<b>Investive Gebarung</b>										
<b>SU 33</b>	<b>Summe Einzahlungen investive Gebarung</b>							<b>0,00</b>	<b>0,00</b>	<b>0,00</b>
<b>SU 34</b>	<b>Summe Auszahlungen investive Gebarung</b>							<b>0,00</b>	<b>0,00</b>	<b>0,00</b>
<b>SA2</b>	<b>Saldo (2) Geldfluss aus der Investiven Gebarung (33 – 34)</b>							<b>0,00</b>	<b>0,00</b>	<b>0,00</b>
<b>SA3</b>	<b>Saldo (3) Nettofinanzierungssaldo (Saldo 1 + Saldo 2)</b>							<b>-8 500,00</b>	<b>-7 800,00</b>	<b>-31 041,97</b>
<b>Finanzierungstätigkeit</b>										
<b>SU 35</b>	<b>Summe Einzahlungen aus der Finanzierungstätigkeit</b>							<b>0,00</b>	<b>0,00</b>	<b>0,00</b>
<b>SU 36</b>	<b>Summe Auszahlungen aus der Finanzierungstätigkeit</b>							<b>0,00</b>	<b>0,00</b>	<b>0,00</b>
<b>SA4</b>	<b>Saldo (4) Geldfluss aus der Finanzierungstätigkeit (35 – 36)</b>							<b>0,00</b>	<b>0,00</b>	<b>0,00</b>
<b>SA5</b>	<b>Saldo (5) Geldfluss aus der voranschlagswirksamen Gebarung (Saldo 3 + Saldo 4)</b>							<b>-8 500,00</b>	<b>-7 800,00</b>	<b>-31 041,97</b>
<b>24</b>										
<b>240</b>										
<b>240000</b>										
<b>Vorschulische Erziehung</b>										
<b>Kindergärten</b>										
<b>Kindergärten</b>										
<b>Operative Gebarung</b>										
2/240000+810000	ELTERNBEITRÄGE - Bastelmat.-u.Spiele	2114	3114	13	2 000,00	2 500,00	3 066,22	2 000,00	2 500,00	3 085,68
2/240000+810200	ELTERNBEITRÄGE (MITTAGESSEN)	2114	3114	13	15 500,00	15 000,00	13 743,75	15 500,00	15 000,00	13 617,64
2/240000+810210	Frühstück Kindergarten	2114	3114			300,00	761,02		300,00	721,20
2/240000+810300	ELTERNBEITRÄGE NACHMITTAGSBETREUUNG	2114	3114	13	17 000,00	16 000,00	17 445,70	17 000,00	16 000,00	17 422,88
2/240000+810400	Mittagessen Mitarbeiter Kindergarten	2114	3114	13	200,00	200,00	-0,10	200,00	200,00	47,07
2/240000+813000	Erträge aus der Auflösung von Investitionszuschüssen (Kapitaltransfers)		2127		35 900,00	35 600,00	35 705,32			
2/240000+817000	Erträge aus der Auflösung von sonstigen Rückstellungen		2117				249,15			
2/240000+829100	Sonstige Erträge - Spende Elternbeirat	2116	3116	18	100,00	100,00	105,00	100,00	100,00	105,00
2/240000+860000	Transfers von Bund, Bundesfonds und Bundeskammern	2121	3121			31 600,00	31 628,00		31 600,00	31 628,00

# Voranschlag 2026

Gemeinde Haringsee

# Ergebnis- und Finanzierungsvoranschlag Detailnachweis

		MVAG		VC QU	Ergebnisvoranschlag			Finanzierungsvoranschlag		
		EH	FH		VA 2026	VA 2025	RA 2024	VA 2026	VA 2025	RA 2024
2/240000+861000	Transfers von Ländern, Landesfonds und Landesammern	2121	3121		35 000,00	18 400,00	31 263,06	35 000,00	18 400,00	31 263,06
<b>SU 21 / 31</b>	<b>Summe Erträge / Einzahlungen operative Gebarung</b>				<b>105 700,00</b>	<b>119 700,00</b>	<b>133 967,12</b>	<b>69 800,00</b>	<b>84 100,00</b>	<b>97 890,53</b>
1/240000-400000	GERINGWERTIGE WIRTSCHAFTSGÜTER	2221	3221	23	1 000,00	1 500,00	470,63	1 000,00	1 500,00	470,63
1/240000-400100	ANSCHAFFUNGEN - SPIELE u.Bastelmaterial	2221	3221	23	4 000,00	2 500,00	3 094,99	4 000,00	2 500,00	3 025,18
1/240000-430000	Lebensmittel - Mittagessen	2221	3221	23	15 500,00	15 000,00	15 001,34	15 500,00	15 000,00	15 001,34
1/240000-430100	Frühstück f. Kindergarten	2221	3221			200,00	737,19		200,00	737,19
1/240000-454000	REINIGUNGSMITTEL	2221	3221	23	1 300,00	1 300,00	1 300,12	1 300,00	1 300,00	1 300,12
1/240000-459000	SONSTIGE VERBRAUCHSGÜTER	2221	3221	23	1 500,00	1 500,00	1 544,55	1 500,00	1 500,00	1 544,55
1/240000-511000	GELDBEZÜGE D.VERTRAGSBEDIENSTETEN IN HANDW.VERWENDUNG	2211	3211	20	101 000,00	100 000,00	72 556,49	101 000,00	100 000,00	72 556,49
1/240000-523000	GELDBEZÜGE DER NICHT GANZJÄHRIG BESCHÄFTIGTEN ARBEITER	2211	3211	20	2 000,00	4 500,00	16 436,44	2 000,00	4 500,00	16 436,44
1/240000-580000	DGB ZUM AUSGLEICHSFONDS	2212	3212	20	4 000,00	4 400,00	3 260,98	4 000,00	4 400,00	3 260,98
1/240000-582000	DGB SOZIALVERSICHERUNG	2212	3212	20	20 200,00	19 500,00	17 517,42	20 200,00	19 500,00	17 517,42
1/240000-582100	Gemeindeamt Beitrag MV Kassen	2212	3212	20	1 900,00	1 900,00	1 417,12	1 900,00	1 900,00	1 417,12
1/240000-592000	Dotierung von Rückstellungen für Jubiläumszuwendungen	2214			400,00	300,00	804,82			
1/240000-600000	BELEUCHTUNG	2222	3222	24	4 000,00	5 500,00	3 264,15	4 000,00	5 500,00	3 264,15
1/240000-614000	INSTANDHALTUNG DER GEBÄUDE	2224	3224	24	2 500,00	2 500,00	1 348,41	2 500,00	2 500,00	1 348,41
1/240000-618000	INSTANDHALTUNG DER FINRICHTUNG	2224	3224	24	1 500,00	2 500,00	1 101,18	1 500,00	2 500,00	1 101,18
1/240000-631000	TELEFONGEBÜHREN	2222	3222	24	1 200,00	1 200,00	1 131,25	1 200,00	1 200,00	1 131,75
1/240000-670000	Versicherungen	2222	3222	24	2 600,00	2 500,00	2 439,60	2 600,00	2 500,00	2 439,60
1/240000-680000	Planmäßige Abschreibung	2226			51 300,00	50 100,00	50 123,05			
1/240000-710000	Öffentliche Abgaben, ohne Gebühren gemäß FAG	2225	3225	24	3 600,00	3 600,00	3 195,72	3 600,00	3 600,00	3 195,72
1/240000-724000	REISEGEBÜHREN	2225	3225	24	100,00	100,00		100,00	100,00	
1/240000-728000	Entgelte für sonstige Leistungen	2225	3225	24	1 200,00	1 500,00	611,57	1 200,00	1 500,00	611,57
1/240000-729000	sonstige Ausgaben	2225	3225	24	200,00	200,00	80,00	200,00	200,00	80,00
1/240000-768000	STUDIENBEIHILFEN	2234	3234	27	500,00	600,00	378,49	500,00	600,00	378,49
<b>SU 22 / 32</b>	<b>Summe Aufwendungen / Auszahlungen operative Gebarung</b>				<b>221 500,00</b>	<b>222 900,00</b>	<b>197 815,51</b>	<b>169 800,00</b>	<b>172 500,00</b>	<b>146 818,33</b>
<b>SA 0 / SA 1</b>	<b>(0) Nettoergebnis (21 - 22) / (1) Geldfluss operative Gebarung (31 - 32)</b>				<b>-115 800,00</b>	<b>-103 200,00</b>	<b>-63 848,39</b>	<b>-100 000,00</b>	<b>-88 400,00</b>	<b>-48 927,80</b>
2/240000+895001	Entnahmen von allgemeinen Haushaltsrücklagen	2301			5 000,00	15 000,00				
<b>SA01</b>	<b>Saldo (01) Haushaltsrücklagen (230 - 240)</b>				<b>5 000,00</b>	<b>15 000,00</b>	<b>0,00</b>	<b>0,00</b>	<b>0,00</b>	<b>0,00</b>
<b>SA00</b>	<b>Saldo (00) Nettoergebnis nach Haushaltsrücklagen (Saldo 0 + Saldo 01)</b>				<b>-110 800,00</b>	<b>-88 200,00</b>	<b>-63 848,39</b>			

		MVAG		VC QU	Ergebnisvoranschlag			Finanzierungsvoranschlag		
		EH	FH		VA 2026	VA 2025	RA 2024	VA 2026	VA 2025	RA 2024
<b>Investive Gebarung</b>										
2/240000+301000	Kapitaltransfers von Ländern, Landesfonds und Landeskammern			3331						2 900,00
<b>SU 33</b>	<b>Summe Einzahlungen investive Gebarung</b>							<b>0,00</b>	<b>0,00</b>	<b>2 900,00</b>
1/240000-010000	Neugestaltung Garten		3413	2				5 000,00		
1/240000-020000	Maschinen und maschinelle Anlagen		3414	2 41				1 200,00		1 750,00
1/240000-042000	ANSCHAFFUNGEN (MÖBEL)		3415	2 41				1 200,00	12 000,00	
<b>SU 34</b>	<b>Summe Auszahlungen investive Gebarung</b>							<b>7 400,00</b>	<b>12 000,00</b>	<b>1 750,00</b>
<b>SA2</b>	<b>Saldo (2) Geldfluss aus der Investiven Gebarung (33 – 34)</b>							<b>-7 400,00</b>	<b>-12 000,00</b>	<b>1 150,00</b>
<b>SA3</b>	<b>Saldo (3) Nettofinanzierungssaldo (Saldo 1 + Saldo 2)</b>							<b>-107 400,00</b>	<b>-100 400,00</b>	<b>-47 777,80</b>
<b>Finanzierungstätigkeit</b>										
<b>SU 35</b>	<b>Summe Einzahlungen aus der Finanzierungstätigkeit</b>							<b>0,00</b>	<b>0,00</b>	<b>0,00</b>
<b>SU 36</b>	<b>Summe Auszahlungen aus der Finanzierungstätigkeit</b>							<b>0,00</b>	<b>0,00</b>	<b>0,00</b>
<b>SA4</b>	<b>Saldo (4) Geldfluss aus der Finanzierungstätigkeit (35 – 36)</b>							<b>0,00</b>	<b>0,00</b>	<b>0,00</b>
<b>SA5</b>	<b>Saldo (5) Geldfluss aus der voranschlagswirksamen Gebarung (Saldo 3 + Saldo 4)</b>							<b>-107 400,00</b>	<b>-100 400,00</b>	<b>-47 777,80</b>
<b>240100 KINDERGARTEN - NEUBAU</b>										
<b>Operative Gebarung</b>										
<b>SU 21 / 31</b>	<b>Summe Erträge / Einzahlungen operative Gebarung</b>				<b>0,00</b>	<b>0,00</b>	<b>0,00</b>	<b>0,00</b>	<b>0,00</b>	<b>0,00</b>
1/240100-680000	Planmäßige Abschreibung		2226		1 200,00	1 200,00	1 237,22			
<b>SU 22 / 32</b>	<b>Summe Aufwendungen / Auszahlungen operative Gebarung</b>				<b>1 200,00</b>	<b>1 200,00</b>	<b>1 237,22</b>	<b>0,00</b>	<b>0,00</b>	<b>0,00</b>
<b>SA 0 / SA 1</b>	<b>(0) Nettoergebnis (21 - 22) / (1) Geldfluss operative Gebarung (31 – 32)</b>				<b>-1 200,00</b>	<b>-1 200,00</b>	<b>-1 237,22</b>	<b>0,00</b>	<b>0,00</b>	<b>0,00</b>
<b>SA01</b>	<b>Saldo (01) Haushaltsrücklagen (230 - 240)</b>				<b>0,00</b>	<b>0,00</b>	<b>0,00</b>	<b>0,00</b>	<b>0,00</b>	<b>0,00</b>
<b>SA00</b>	<b>Saldo (00) Nettoergebnis nach Haushaltsrücklagen (Saldo 0 + Saldo 01)</b>				<b>-1 200,00</b>	<b>-1 200,00</b>	<b>-1 237,22</b>			
<b>Investive Gebarung</b>										
<b>SU 33</b>	<b>Summe Einzahlungen investive Gebarung</b>							<b>0,00</b>	<b>0,00</b>	<b>0,00</b>
<b>SU 34</b>	<b>Summe Auszahlungen investive Gebarung</b>							<b>0,00</b>	<b>0,00</b>	<b>0,00</b>
<b>SA2</b>	<b>Saldo (2) Geldfluss aus der Investiven Gebarung (33 – 34)</b>							<b>0,00</b>	<b>0,00</b>	<b>0,00</b>
<b>SA3</b>	<b>Saldo (3) Nettofinanzierungssaldo (Saldo 1 + Saldo 2)</b>							<b>0,00</b>	<b>0,00</b>	<b>0,00</b>
<b>Finanzierungstätigkeit</b>										
<b>SU 35</b>	<b>Summe Einzahlungen aus der Finanzierungstätigkeit</b>							<b>0,00</b>	<b>0,00</b>	<b>0,00</b>
<b>SU 36</b>	<b>Summe Auszahlungen aus der Finanzierungstätigkeit</b>							<b>0,00</b>	<b>0,00</b>	<b>0,00</b>
<b>SA4</b>	<b>Saldo (4) Geldfluss aus der Finanzierungstätigkeit (35 – 36)</b>							<b>0,00</b>	<b>0,00</b>	<b>0,00</b>
<b>SA5</b>	<b>Saldo (5) Geldfluss aus der voranschlagswirksamen Gebarung (Saldo 3 + Saldo 4)</b>							<b>0,00</b>	<b>0,00</b>	<b>0,00</b>
<b>240200 TBE-Tagesbetreuungseinrichtung Haringsee</b>										
<b>Operative Gebarung</b>										
2/240200+810000	Elternbeiträge Bastelmat.-u. Spiele	2114	3114	13	2 000,00	1 500,00	1 313,65	2 000,00	1 500,00	1 342,84



		MVAG		VC QU	Ergebnisvoranschlag			Finanzierungsvoranschlag		
		EH	FH		VA 2026	VA 2025	RA 2024	VA 2026	VA 2025	RA 2024
2/240200+810200	Mittagessen	2114	3114	13	8 000,00	8 000,00	6 784,89	8 000,00	8 000,00	6 937,28
2/240200+810210	Frühstück TBE	2114	3114	13	2 800,00	1 200,00	2 383,01	2 800,00	1 200,00	2 470,61
2/240200+810300	Elternbeiträge f. Betreuung	2114	3114	13	5 000,00	6 000,00	6 692,07	5 000,00	6 000,00	6 754,45
2/240200+810400	Beiträge von Gemeinde f. TBE Betreuung	2114	3114		8 000,00	8 000,00	4 690,17	8 000,00	8 000,00	4 690,17
2/240200+861000	Förderung Personalkosten TBE	2121	3121	15	25 000,00	25 000,00	25 579,79	25 000,00	25 000,00	25 579,79
2/240200+861100	Förderung beitragsfreies Vormittagsbetreuungsangebot	2121	3121	15	45 000,00	50 000,00	53 470,40	45 000,00	50 000,00	53 470,40
<b>SU 21 / 31</b>	<b>Summe Erträge / Einzahlungen operative Gebarung</b>				<b>95 800,00</b>	<b>99 700,00</b>	<b>100 913,98</b>	<b>95 800,00</b>	<b>99 700,00</b>	<b>101 245,54</b>
1/240200-400000	Geringwertige Wirtschaftsgüter (GWG)	2221	3221	23	1 500,00	1 500,00	1 276,77	1 500,00	1 500,00	1 276,77
1/240200-400100	Anschaffungen Spiele-u. Bastelmaterial	2221	3221	23	2 000,00	1 500,00	1 276,06	2 000,00	1 500,00	1 276,06
1/240200-430000	Lebensmittel - Mittagessen	2221	3221	23	8 000,00	8 000,00	7 564,33	8 000,00	8 000,00	7 564,33
1/240200-430100	Frühstück f. TBE	2221	3221	23		1 000,00	2 352,15		1 000,00	2 352,15
1/240200-454000	Reinigungsmittel	2221	3221	23	400,00	400,00	221,99	400,00	400,00	221,99
1/240200-459000	Sonstige Verbrauchsgüter	2221	3221	23	1 000,00	800,00	1 204,40	1 000,00	800,00	1 204,40
1/240200-511000	Geldbezüge der Vertragsbediensteten in handwerklicher Verwendung	2211	3211	20	87 000,00	86 000,00	85 573,73	87 000,00	86 000,00	85 573,73
1/240200-523000	Geldbezüge der nicht ganzjährig beschäftigten Arbeiter	2211	3211	20	600,00	10 000,00	185,26	600,00	10 000,00	185,26
1/240200-580000	Dienstgeberbeiträge zum Ausgleichsfonds für Familienbeihilfen	2212	3212	20	3 600,00	3 400,00	3 192,64	3 600,00	3 400,00	3 192,64
1/240200-582000	Sonstige Dienstgeberbeiträge zur sozialen Sicherheit	2212	3212	20	19 000,00	18 400,00	17 032,87	19 000,00	18 400,00	17 032,87
1/240200-582100	Sonstige Dienstgeberbeiträge zur sozialen Sicherheit	2212	3212	20	1 900,00	1 800,00	1 277,19	1 900,00	1 800,00	1 277,19
1/240200-592000	Dotierung von Rückstellungen für Jubiläumszuwendungen	2214			400,00	500,00	460,97			
1/240200-614000	Instandhaltung von Gebäuden und Bauten	2224	3224	24	500,00	1 000,00		500,00	1 000,00	
1/240200-618000	Instandhaltung der Einrichtung	2224	3224	24	300,00	300,00		300,00	300,00	
1/240200-680000	Planmäßige Abschreibung	2226			300,00	300,00	336,36			
1/240200-724000	Reisegebühren	2225	3225		100,00		18,48	100,00		18,48
1/240200-768000	Studienbeihilfen	2234	3234	27	600,00	600,00	528,35	600,00	600,00	528,35
<b>SU 22 / 32</b>	<b>Summe Aufwendungen / Auszahlungen operative Gebarung</b>				<b>127 200,00</b>	<b>135 500,00</b>	<b>122 501,55</b>	<b>126 500,00</b>	<b>134 700,00</b>	<b>121 704,22</b>
<b>SA 0 / SA 1</b>	<b>(0) Nettoergebnis (21 - 22) / (1) Geldfluss operative Gebarung (31 - 32)</b>				<b>-31 400,00</b>	<b>-35 800,00</b>	<b>-21 587,57</b>	<b>-30 700,00</b>	<b>-35 000,00</b>	<b>-20 458,68</b>
<b>SA01</b>	<b>Saldo (01) Haushaltsrücklagen (230 - 240)</b>				<b>0,00</b>	<b>0,00</b>	<b>0,00</b>	<b>0,00</b>	<b>0,00</b>	<b>0,00</b>
<b>SA00</b>	<b>Saldo (00) Nettoergebnis nach Haushaltsrücklagen (Saldo 0 + Saldo 01)</b>				<b>-31 400,00</b>	<b>-35 800,00</b>	<b>-21 587,57</b>			
<b>Investive Gebarung</b>										
<b>SU 33</b>	<b>Summe Einzahlungen investive Gebarung</b>							<b>0,00</b>	<b>0,00</b>	<b>0,00</b>
1/240200-042000	Amts-, Betriebs- und Geschäftsausstattung		3415	2 41						1 747,50
<b>SU 34</b>	<b>Summe Auszahlungen investive Gebarung</b>							<b>0,00</b>	<b>0,00</b>	<b>1 747,50</b>

		MVAG VC QU			Ergebnisvoranschlag			Finanzierungsvoranschlag		
		EH	FH		VA 2026	VA 2025	RA 2024	VA 2026	VA 2025	RA 2024
SA2	Saldo (2) Geldfluss aus der Investiven Gebarung (33 – 34)							0,00	0,00	-1 747,50
SA3	Saldo (3) Nettofinanzierungssaldo (Saldo 1 + Saldo 2)							-30 700,00	-35 000,00	-22 206,18
<b>Finanzierungstätigkeit</b>										
SU 35	Summe Einzahlungen aus der Finanzierungstätigkeit							0,00	0,00	0,00
SU 36	Summe Auszahlungen aus der Finanzierungstätigkeit							0,00	0,00	0,00
SA4	Saldo (4) Geldfluss aus der Finanzierungstätigkeit (35 – 36)							0,00	0,00	0,00
SA5	Saldo (5) Geldfluss aus der voranschlagswirksamen Gebarung (Saldo 3 + Saldo 4)							-30 700,00	-35 000,00	-22 206,18
<b>25 Außerschulische Jugendberziehung</b>										
<b>259 Sonstige Einrichtungen und Maßnahmen</b>										
<b>259000 Sonstige Einrichtungen und Maßnahmen</b>										
<b>Operative Gebarung</b>										
2/259000+823000	Zinsen Sparbuch Jugend	2131	3131	14			85,64			85,64
SU 21 / 31	Summe Erträge / Einzahlungen operative Gebarung				0,00	0,00	85,64	0,00	0,00	85,64
1/259000-710000	Öffentliche Abgaben (Ausgaben), ohne Gebühren gemäß FAG	2225	3225	24			19,38			19,38
SU 22 / 32	Summe Aufwendungen / Auszahlungen operative Gebarung				0,00	0,00	19,38	0,00	0,00	19,38
SA 0 / SA 1	(0) Nettoergebnis (21 - 22) / (1) Geldfluss operative Gebarung (31 – 32)				0,00	0,00	66,26	0,00	0,00	66,26
1/259000-795001	Zuweisung an allgemeine Haushaltsrücklagen	2401					58,15			
SA01	Saldo (01) Haushaltsrücklagen (230 - 240)				0,00	0,00	-58,15	0,00	0,00	0,00
SA00	Saldo (00) Nettoergebnis nach Haushaltsrücklagen (Saldo 0 + Saldo 01)				0,00	0,00	8,11			
<b>Investive Gebarung</b>										
SU 33	Summe Einzahlungen investive Gebarung							0,00	0,00	0,00
SU 34	Summe Auszahlungen investive Gebarung							0,00	0,00	0,00
SA2	Saldo (2) Geldfluss aus der Investiven Gebarung (33 – 34)							0,00	0,00	0,00
SA3	Saldo (3) Nettofinanzierungssaldo (Saldo 1 + Saldo 2)							0,00	0,00	66,26
<b>Finanzierungstätigkeit</b>										
SU 35	Summe Einzahlungen aus der Finanzierungstätigkeit							0,00	0,00	0,00
SU 36	Summe Auszahlungen aus der Finanzierungstätigkeit							0,00	0,00	0,00
SA4	Saldo (4) Geldfluss aus der Finanzierungstätigkeit (35 – 36)							0,00	0,00	0,00
SA5	Saldo (5) Geldfluss aus der voranschlagswirksamen Gebarung (Saldo 3 + Saldo 4)							0,00	0,00	66,26

		MVAG	VC QU	Ergebnisvoranschlag			Finanzierungsvoranschlag		
		EH	FH	VA 2026	VA 2025	RA 2024	VA 2026	VA 2025	RA 2024
<b>26</b>	<b>Sport und außerschulische Leibeserziehung</b>								
<b>262</b>	<b>Sportplätze</b>								
<b>262000</b>	<b>Sportplätze</b>								
<b>Operative Gebarung</b>									
2/262000+813000	Erträge aus der Auflösung von Investitionszuschüssen (Kapitaltransfers)	2127		2 200,00	2 200,00	2 203,18			
<b>SU 21 / 31</b>	<b>Summe Erträge / Einzahlungen operative Gebarung</b>			<b>2 200,00</b>	<b>2 200,00</b>	<b>2 203,18</b>	<b>0,00</b>	<b>0,00</b>	<b>0,00</b>
1/262000-600000	Energiebezüge - Strom	2222	3222	4 000,00	4 000,00	3 149,31	4 000,00	4 000,00	3 149,31
1/262000-600100	Energiebezüge - Gas	2222	3222	3 500,00	4 000,00	2 638,79	3 500,00	4 000,00	2 638,79
1/262000-614000	Instandhaltung von Gebäuden und Bauten	2224	3224	800,00	600,00		800,00	600,00	
1/262000-680000	Planmäßige Abschreibung	2226		8 900,00	8 900,00	8 892,03			
1/262000-700000	Miet- und Pachtaufwand	2223	3223	600,00	500,00	498,95	600,00	500,00	498,95
1/262000-757000	Subventionen an Sportverein	2234	3234	1 000,00	1 500,00	5 174,96	1 000,00	1 500,00	5 174,96
1/262000-757200	Subventionen an Jugendmannschaft	2234	3234	2 500,00	2 500,00	2 300,00	2 500,00	2 500,00	2 300,00
<b>SU 22 / 32</b>	<b>Summe Aufwendungen / Auszahlungen operative Gebarung</b>			<b>21 300,00</b>	<b>22 000,00</b>	<b>22 654,04</b>	<b>12 400,00</b>	<b>13 100,00</b>	<b>13 762,01</b>
<b>SA 0 / SA 1</b>	<b>(0) Nettoergebnis (21 - 22) / (1) Geldfluss operative Gebarung (31 – 32)</b>			<b>-19 100,00</b>	<b>-19 800,00</b>	<b>-20 450,86</b>	<b>-12 400,00</b>	<b>-13 100,00</b>	<b>-13 762,01</b>
2/262000+895001	Entnahmen von allgemeinen Haushaltsrücklagen	2301			500,00	5 000,00			
<b>SA01</b>	<b>Saldo (01) Haushaltsrücklagen (230 - 240)</b>			<b>0,00</b>	<b>500,00</b>	<b>5 000,00</b>	<b>0,00</b>	<b>0,00</b>	<b>0,00</b>
<b>SA00</b>	<b>Saldo (00) Nettoergebnis nach Haushaltsrücklagen (Saldo 0 + Saldo 01)</b>			<b>-19 100,00</b>	<b>-19 300,00</b>	<b>-15 450,86</b>			
<b>Investive Gebarung</b>									
<b>SU 33</b>	<b>Summe Einzahlungen investive Gebarung</b>						<b>0,00</b>	<b>0,00</b>	<b>0,00</b>
<b>SU 34</b>	<b>Summe Auszahlungen investive Gebarung</b>						<b>0,00</b>	<b>0,00</b>	<b>0,00</b>
<b>SA2</b>	<b>Saldo (2) Geldfluss aus der Investiven Gebarung (33 – 34)</b>						<b>0,00</b>	<b>0,00</b>	<b>0,00</b>
<b>SA3</b>	<b>Saldo (3) Nettofinanzierungssaldo (Saldo 1 + Saldo 2)</b>						<b>-12 400,00</b>	<b>-13 100,00</b>	<b>-13 762,01</b>
<b>Finanzierungstätigkeit</b>									
<b>SU 35</b>	<b>Summe Einzahlungen aus der Finanzierungstätigkeit</b>						<b>0,00</b>	<b>0,00</b>	<b>0,00</b>
<b>SU 36</b>	<b>Summe Auszahlungen aus der Finanzierungstätigkeit</b>						<b>0,00</b>	<b>0,00</b>	<b>0,00</b>
<b>SA4</b>	<b>Saldo (4) Geldfluss aus der Finanzierungstätigkeit (35 – 36)</b>						<b>0,00</b>	<b>0,00</b>	<b>0,00</b>
<b>SA5</b>	<b>Saldo (5) Geldfluss aus der voranschlagswirksamen Gebarung (Saldo 3 + Saldo 4)</b>						<b>-12 400,00</b>	<b>-13 100,00</b>	<b>-13 762,01</b>
<b>269</b>	<b>Sonstige Einrichtungen und Maßnahmen</b>								
<b>269000</b>	<b>Sonstige Einrichtungen und Maßnahmen</b>								
<b>Operative Gebarung</b>									
<b>SU 21 / 31</b>	<b>Summe Erträge / Einzahlungen operative Gebarung</b>			<b>0,00</b>	<b>0,00</b>	<b>0,00</b>	<b>0,00</b>	<b>0,00</b>	<b>0,00</b>
1/269000-600000	Energiebezüge	2222	3222	1 500,00	1 000,00		1 500,00	1 000,00	

		MVAG VC QU			Ergebnisvoranschlag			Finanzierungsvoranschlag		
		EH	FH		VA 2026	VA 2025	RA 2024	VA 2026	VA 2025	RA 2024
1/269000-757100	TENNIS-, JAGD- U. WURFTONTAUBENVEREIN	2234	3234	27	300,00	300,00		300,00	300,00	
<b>SU 22 / 32</b>	<b>Summe Aufwendungen / Auszahlungen operative Gebarung</b>				<b>1 800,00</b>	<b>1 300,00</b>	<b>0,00</b>	<b>1 800,00</b>	<b>1 300,00</b>	<b>0,00</b>
<b>SA 0 / SA 1</b>	<b>(0) Nettoergebnis (21 - 22) / (1) Geldfluss operative Gebarung (31 – 32)</b>				<b>-1 800,00</b>	<b>-1 300,00</b>	<b>0,00</b>	<b>-1 800,00</b>	<b>-1 300,00</b>	<b>0,00</b>
<b>SA01</b>	<b>Saldo (01) Haushaltsrücklagen (230 - 240)</b>				<b>0,00</b>	<b>0,00</b>	<b>0,00</b>	<b>0,00</b>	<b>0,00</b>	<b>0,00</b>
<b>SA00</b>	<b>Saldo (00) Nettoergebnis nach Haushaltsrücklagen (Saldo 0 + Saldo 01)</b>				<b>-1 800,00</b>	<b>-1 300,00</b>	<b>0,00</b>			
<b>Investive Gebarung</b>										
<b>SU 33</b>	<b>Summe Einzahlungen investive Gebarung</b>							<b>0,00</b>	<b>0,00</b>	<b>0,00</b>
<b>SU 34</b>	<b>Summe Auszahlungen investive Gebarung</b>							<b>0,00</b>	<b>0,00</b>	<b>0,00</b>
<b>SA2</b>	<b>Saldo (2) Geldfluss aus der Investiven Gebarung (33 – 34)</b>							<b>0,00</b>	<b>0,00</b>	<b>0,00</b>
<b>SA3</b>	<b>Saldo (3) Nettofinanzierungssaldo (Saldo 1 + Saldo 2)</b>							<b>-1 800,00</b>	<b>-1 300,00</b>	<b>0,00</b>
<b>Finanzierungstätigkeit</b>										
<b>SU 35</b>	<b>Summe Einzahlungen aus der Finanzierungstätigkeit</b>							<b>0,00</b>	<b>0,00</b>	<b>0,00</b>
<b>SU 36</b>	<b>Summe Auszahlungen aus der Finanzierungstätigkeit</b>							<b>0,00</b>	<b>0,00</b>	<b>0,00</b>
<b>SA4</b>	<b>Saldo (4) Geldfluss aus der Finanzierungstätigkeit (35 – 36)</b>							<b>0,00</b>	<b>0,00</b>	<b>0,00</b>
<b>SA5</b>	<b>Saldo (5) Geldfluss aus der voranschlagswirksamen Gebarung (Saldo 3 + Saldo 4)</b>							<b>-1 800,00</b>	<b>-1 300,00</b>	<b>0,00</b>

		MVAG			VC QU	Ergebnisvoranschlag			Finanzierungsvoranschlag		
		EH	FH		VA 2026	VA 2025	RA 2024	VA 2026	VA 2025	RA 2024	
3 Kunst, Kultur und Kultus											
32	Musik und darstellende Kunst										
320	Ausbildung in Musik und darstellender Kunst										
320000	Ausbildung in Musik und darstellender Kunst										
Operative Gebarung											
SU 21 / 31	Summe Erträge / Einzahlungen operative Gebarung				0,00	0,00	0,00	0,00	0,00	0,00	
1/320000-724000	Reisegebühren - Musikschule	2225	3225	24	1 200,00	1 200,00	531,72	1 200,00	1 200,00	531,72	
1/320000-752000	Laufende Transferzahlungen an Gemeinden, -verbände u. -fonds	2231	3231	26	45 000,00	40 000,00	31 532,78	45 000,00	40 000,00	31 532,78	
SU 22 / 32	Summe Aufwendungen / Auszahlungen operative Gebarung				46 200,00	41 200,00	32 064,50	46 200,00	41 200,00	32 064,50	
SA 0 / SA 1	(0) Nettoergebnis (21 - 22) / (1) Geldfluss operative Gebarung (31 – 32)				-46 200,00	-41 200,00	-32 064,50	-46 200,00	-41 200,00	-32 064,50	
SA01	Saldo (01) Haushaltsrücklagen (230 - 240)				0,00	0,00	0,00	0,00	0,00	0,00	
SA00	Saldo (00) Nettoergebnis nach Haushaltsrücklagen (Saldo 0 + Saldo 01)				-46 200,00	-41 200,00	-32 064,50				
Investive Gebarung											
SU 33	Summe Einzahlungen investive Gebarung							0,00	0,00	0,00	
SU 34	Summe Auszahlungen investive Gebarung							0,00	0,00	0,00	
SA2	Saldo (2) Geldfluss aus der Investiven Gebarung (33 – 34)							0,00	0,00	0,00	
SA3	Saldo (3) Nettofinanzierungssaldo (Saldo 1 + Saldo 2)							-46 200,00	-41 200,00	-32 064,50	
Finanzierungstätigkeit											
SU 35	Summe Einzahlungen aus der Finanzierungstätigkeit							0,00	0,00	0,00	
SU 36	Summe Auszahlungen aus der Finanzierungstätigkeit							0,00	0,00	0,00	
SA4	Saldo (4) Geldfluss aus der Finanzierungstätigkeit (35 – 36)							0,00	0,00	0,00	
SA5	Saldo (5) Geldfluss aus der voranschlagswirksamen Gebarung (Saldo 3 + Saldo 4)							-46 200,00	-41 200,00	-32 064,50	
321	Einrichtungen der Musikpflege										
321000	Einrichtungen der Musikpflege										
Operative Gebarung											
6/321000+871000	Bedarfszuweisungen	2121	3121	1	262 000,00	142 000,00		262 000,00	142 000,00		
SU 21 / 31	Summe Erträge / Einzahlungen operative Gebarung				262 000,00	142 000,00	0,00	262 000,00	142 000,00	0,00	
1/321000-757000	LAUFENDE ZUSCHÜSSE AN MUSIKVEREIN	2234	3234	27	500,00	500,00	209,82	500,00	500,00	209,82	
1/321000-777000	SUBVENTIONEN F.ANSCHAFFUNGEN (MUSIKINST.)	2234		44	1 000,00	1 000,00	2 000,00				
1/321000-777100	SUBVENTION JUGENDAUSBILDUNG	2234		44	400,00	400,00	400,00				
SU 22 / 32	Summe Aufwendungen / Auszahlungen operative Gebarung				1 900,00	1 900,00	2 609,82	500,00	500,00	209,82	
SA 0 / SA 1	(0) Nettoergebnis (21 - 22) / (1) Geldfluss operative Gebarung (31 – 32)				260 100,00	140 100,00	-2 609,82	261 500,00	141 500,00	-209,82	
SA01	Saldo (01) Haushaltsrücklagen (230 - 240)				0,00	0,00	0,00	0,00	0,00	0,00	

		MVAG	VC QU	Ergebnisvoranschlag			Finanzierungsvoranschlag		
		EH	FH	VA 2026	VA 2025	RA 2024	VA 2026	VA 2025	RA 2024
<b>SA00</b>	<b>Saldo (00) Nettoergebnis nach Haushaltsrücklagen (Saldo 0 + Saldo 01)</b>			<b>260 100,00</b>	<b>140 100,00</b>	<b>-2 609,82</b>			
<b>Investive Gebarung</b>									
6/321000+300742	KIG		3331 1				47 600,00		
6/321000+307000	Kapitaltransfers von Musikverein		3334 1				50 000,00	8 000,00	
6/321000+307200	Kapitaltransfers von Blasmusikverband		3334 1				50 000,00	50 000,00	
<b>SU 33</b>	<b>Summe Einzahlungen investive Gebarung</b>						<b>147 600,00</b>	<b>58 000,00</b>	<b>0,00</b>
5/321000-010000	Gebäude und Bauten		3413 1				352 400,00	200 000,00	
5/321000-010742	Gebäude und Bauten KIG		3413 1				47 600,00		
1/321000-777000	SUBVENTIONEN F.ANSCHAFFUNGEN (MUSIKINST.)		3434 44				1 000,00	1 000,00	2 000,00
1/321000-777100	SUBVENTION JUGENDAUSBILDUNG		3434 44				400,00	400,00	400,00
<b>SU 34</b>	<b>Summe Auszahlungen investive Gebarung</b>						<b>401 400,00</b>	<b>201 400,00</b>	<b>2 400,00</b>
<b>SA2</b>	<b>Saldo (2) Geldfluss aus der Investiven Gebarung (33 – 34)</b>						<b>-253 800,00</b>	<b>-143 400,00</b>	<b>-2 400,00</b>
<b>SA3</b>	<b>Saldo (3) Nettofinanzierungssaldo (Saldo 1 + Saldo 2)</b>						<b>7 700,00</b>	<b>-1 900,00</b>	<b>-2 609,82</b>
<b>Finanzierungstätigkeit</b>									
<b>SU 35</b>	<b>Summe Einzahlungen aus der Finanzierungstätigkeit</b>						<b>0,00</b>	<b>0,00</b>	<b>0,00</b>
<b>SU 36</b>	<b>Summe Auszahlungen aus der Finanzierungstätigkeit</b>						<b>0,00</b>	<b>0,00</b>	<b>0,00</b>
<b>SA4</b>	<b>Saldo (4) Geldfluss aus der Finanzierungstätigkeit (35 – 36)</b>						<b>0,00</b>	<b>0,00</b>	<b>0,00</b>
<b>SA5</b>	<b>Saldo (5) Geldfluss aus der voranschlagswirksamen Gebarung (Saldo 3 + Saldo 4)</b>						<b>7 700,00</b>	<b>-1 900,00</b>	<b>-2 609,82</b>
<b>36 Heimatpflege</b>									
<b>361 Nichtwissenschaftliche Archive</b>									
<b>361000 NICHT WISSENSCHAFTLICHE ARCHIVE</b>									
<b>Operative Gebarung</b>									
2/361000+808000	HEIMATBUCHVERKAUF	2116	3116 16	100,00	100,00	43,59	100,00	100,00	43,59
<b>SU 21 / 31</b>	<b>Summe Erträge / Einzahlungen operative Gebarung</b>			<b>100,00</b>	<b>100,00</b>	<b>43,59</b>	<b>100,00</b>	<b>100,00</b>	<b>43,59</b>
<b>SU 22 / 32</b>	<b>Summe Aufwendungen / Auszahlungen operative Gebarung</b>			<b>0,00</b>	<b>0,00</b>	<b>0,00</b>	<b>0,00</b>	<b>0,00</b>	<b>0,00</b>
<b>SA 0 / SA 1</b>	<b>(0) Nettoergebnis (21 - 22) / (1) Geldfluss operative Gebarung (31 – 32)</b>			<b>100,00</b>	<b>100,00</b>	<b>43,59</b>	<b>100,00</b>	<b>100,00</b>	<b>43,59</b>
<b>SA01</b>	<b>Saldo (01) Haushaltsrücklagen (230 - 240)</b>			<b>0,00</b>	<b>0,00</b>	<b>0,00</b>	<b>0,00</b>	<b>0,00</b>	<b>0,00</b>
<b>SA00</b>	<b>Saldo (00) Nettoergebnis nach Haushaltsrücklagen (Saldo 0 + Saldo 01)</b>			<b>100,00</b>	<b>100,00</b>	<b>43,59</b>			
<b>Investive Gebarung</b>									
<b>SU 33</b>	<b>Summe Einzahlungen investive Gebarung</b>						<b>0,00</b>	<b>0,00</b>	<b>0,00</b>
<b>SU 34</b>	<b>Summe Auszahlungen investive Gebarung</b>						<b>0,00</b>	<b>0,00</b>	<b>0,00</b>
<b>SA2</b>	<b>Saldo (2) Geldfluss aus der Investiven Gebarung (33 – 34)</b>						<b>0,00</b>	<b>0,00</b>	<b>0,00</b>
<b>SA3</b>	<b>Saldo (3) Nettofinanzierungssaldo (Saldo 1 + Saldo 2)</b>						<b>100,00</b>	<b>100,00</b>	<b>43,59</b>
<b>Finanzierungstätigkeit</b>									
<b>SU 35</b>	<b>Summe Einzahlungen aus der Finanzierungstätigkeit</b>						<b>0,00</b>	<b>0,00</b>	<b>0,00</b>

		MVAG VC QU			Ergebnisvoranschlag			Finanzierungsvoranschlag		
		EH	FH		VA 2026	VA 2025	RA 2024	VA 2026	VA 2025	RA 2024
SU 36	Summe Auszahlungen aus der Finanzierungstätigkeit							0,00	0,00	0,00
SA4	Saldo (4) Geldfluss aus der Finanzierungstätigkeit (35 – 36)							0,00	0,00	0,00
SA5	Saldo (5) Geldfluss aus der voranschlagswirksamen Gebarung (Saldo 3 + Saldo 4)							100,00	100,00	43,59
362	Denkmalpflege									
362000	Denkmalpflege									
Operative Gebarung										
SU 21 / 31	Summe Erträge / Einzahlungen operative Gebarung				0,00	0,00	0,00	0,00	0,00	0,00
1/362000-619000	INSTANDHALTUNG VON DENKMÄLERN	2224	3224	24	1 000,00	500,00		1 000,00	500,00	
SU 22 / 32	Summe Aufwendungen / Auszahlungen operative Gebarung				1 000,00	500,00	0,00	1 000,00	500,00	0,00
SA 0 / SA 1	(0) Nettoergebnis (21 - 22) / (1) Geldfluss operative Gebarung (31 – 32)				-1 000,00	-500,00	0,00	-1 000,00	-500,00	0,00
SA01	Saldo (01) Haushaltsrücklagen (230 - 240)				0,00	0,00	0,00	0,00	0,00	0,00
SA00	Saldo (00) Nettoergebnis nach Haushaltsrücklagen (Saldo 0 + Saldo 01)				-1 000,00	-500,00	0,00			
Investive Gebarung										
SU 33	Summe Einzahlungen investive Gebarung							0,00	0,00	0,00
SU 34	Summe Auszahlungen investive Gebarung							0,00	0,00	0,00
SA2	Saldo (2) Geldfluss aus der Investiven Gebarung (33 – 34)							0,00	0,00	0,00
SA3	Saldo (3) Nettofinanzierungssaldo (Saldo 1 + Saldo 2)							-1 000,00	-500,00	0,00
Finanzierungstätigkeit										
SU 35	Summe Einzahlungen aus der Finanzierungstätigkeit							0,00	0,00	0,00
SU 36	Summe Auszahlungen aus der Finanzierungstätigkeit							0,00	0,00	0,00
SA4	Saldo (4) Geldfluss aus der Finanzierungstätigkeit (35 – 36)							0,00	0,00	0,00
SA5	Saldo (5) Geldfluss aus der voranschlagswirksamen Gebarung (Saldo 3 + Saldo 4)							-1 000,00	-500,00	0,00
363	Altstadterhaltung und Ortsbildpflege									
363000	Altstadterhaltung und Ortsbildpflege									
Operative Gebarung										
SU 21 / 31	Summe Erträge / Einzahlungen operative Gebarung				0,00	0,00	0,00	0,00	0,00	0,00
1/363000-400000	Geringwertige Wirtschaftsgüter (GWG)	2221	3221	23	300,00	300,00		300,00	300,00	
1/363000-459000	Sonstige Verbrauchsgüter Bepflanzung Versch.Verein	2221	3221	23	2 500,00	2 500,00	2 099,86	2 500,00	2 500,00	2 099,86
SU 22 / 32	Summe Aufwendungen / Auszahlungen operative Gebarung				2 800,00	2 800,00	2 099,86	2 800,00	2 800,00	2 099,86
SA 0 / SA 1	(0) Nettoergebnis (21 - 22) / (1) Geldfluss operative Gebarung (31 – 32)				-2 800,00	-2 800,00	-2 099,86	-2 800,00	-2 800,00	-2 099,86
SA01	Saldo (01) Haushaltsrücklagen (230 - 240)				0,00	0,00	0,00	0,00	0,00	0,00
SA00	Saldo (00) Nettoergebnis nach Haushaltsrücklagen (Saldo 0 + Saldo 01)				-2 800,00	-2 800,00	-2 099,86			
Investive Gebarung										
SU 33	Summe Einzahlungen investive Gebarung							0,00	0,00	0,00

		MVAG VC QU			Ergebnisvoranschlag			Finanzierungsvoranschlag		
		EH	FH		VA 2026	VA 2025	RA 2024	VA 2026	VA 2025	RA 2024
SU 34	Summe Auszahlungen investive Gebarung							0,00	0,00	0,00
SA2	Saldo (2) Geldfluss aus der Investiven Gebarung (33 – 34)							0,00	0,00	0,00
SA3	Saldo (3) Nettofinanzierungssaldo (Saldo 1 + Saldo 2)							-2 800,00	-2 800,00	-2 099,86
Finanzierungstätigkeit										
SU 35	Summe Einzahlungen aus der Finanzierungstätigkeit							0,00	0,00	0,00
SU 36	Summe Auszahlungen aus der Finanzierungstätigkeit							0,00	0,00	0,00
SA4	Saldo (4) Geldfluss aus der Finanzierungstätigkeit (35 – 36)							0,00	0,00	0,00
SA5	Saldo (5) Geldfluss aus der voranschlagswirksamen Gebarung (Saldo 3 + Saldo 4)							-2 800,00	-2 800,00	-2 099,86
369	Sonstige Einrichtungen und Maßnahmen									
369000	Sonstige Einrichtungen und Maßnahmen									
Operative Gebarung										
SU 21 / 31	Summe Erträge / Einzahlungen operative Gebarung				0,00	0,00	0,00	0,00	0,00	0,00
1/369000-723000	Brauchtumspflege	2225	3225	24	3 000,00	3 000,00	2 646,50	3 000,00	3 000,00	2 646,50
	Repräsentationsausgaben									
SU 22 / 32	Summe Aufwendungen / Auszahlungen operative Gebarung				3 000,00	3 000,00	2 646,50	3 000,00	3 000,00	2 646,50
SA 0 / SA 1	(0) Nettoergebnis (21 - 22) / (1) Geldfluss operative Gebarung (31 – 32)				-3 000,00	-3 000,00	-2 646,50	-3 000,00	-3 000,00	-2 646,50
SA01	Saldo (01) Haushaltsrücklagen (230 - 240)				0,00	0,00	0,00	0,00	0,00	0,00
SA00	Saldo (00) Nettoergebnis nach Haushaltsrücklagen (Saldo 0 + Saldo 01)				-3 000,00	-3 000,00	-2 646,50			
Investive Gebarung										
SU 33	Summe Einzahlungen investive Gebarung							0,00	0,00	0,00
SU 34	Summe Auszahlungen investive Gebarung							0,00	0,00	0,00
SA2	Saldo (2) Geldfluss aus der Investiven Gebarung (33 – 34)							0,00	0,00	0,00
SA3	Saldo (3) Nettofinanzierungssaldo (Saldo 1 + Saldo 2)							-3 000,00	-3 000,00	-2 646,50
Finanzierungstätigkeit										
SU 35	Summe Einzahlungen aus der Finanzierungstätigkeit							0,00	0,00	0,00
SU 36	Summe Auszahlungen aus der Finanzierungstätigkeit							0,00	0,00	0,00
SA4	Saldo (4) Geldfluss aus der Finanzierungstätigkeit (35 – 36)							0,00	0,00	0,00
SA5	Saldo (5) Geldfluss aus der voranschlagswirksamen Gebarung (Saldo 3 + Saldo 4)							-3 000,00	-3 000,00	-2 646,50
38	Sonstige Kulturpflege									
381	Maßnahmen der Kulturpflege									
381000	Massnahmen der Kulturpflege									
Operative Gebarung										
2/381000+811000	Einnahmen aus der Vermietung und Verpachtung von Sachen	2115	3115	14	800,00	700,00	600,00	800,00	700,00	600,00
SU 21 / 31	Summe Erträge / Einzahlungen operative Gebarung				800,00	700,00	600,00	800,00	700,00	600,00



		MVAG VC QU		Ergebnisvoranschlag			Finanzierungsvoranschlag		
		EH	FH	VA 2026	VA 2025	RA 2024	VA 2026	VA 2025	RA 2024
SU 22 / 32	Summe Aufwendungen / Auszahlungen operative Gebarung			0,00	0,00	0,00	0,00	0,00	0,00
SA 0 / SA 1	(0) Nettoergebnis (21 - 22) / (1) Geldfluss operative Gebarung (31 – 32)			800,00	700,00	600,00	800,00	700,00	600,00
SA01	Saldo (01) Haushaltsrücklagen (230 - 240)			0,00	0,00	0,00	0,00	0,00	0,00
SA00	Saldo (00) Nettoergebnis nach Haushaltsrücklagen (Saldo 0 + Saldo 01)			800,00	700,00	600,00			
Investive Gebarung									
SU 33	Summe Einzahlungen investive Gebarung						0,00	0,00	0,00
SU 34	Summe Auszahlungen investive Gebarung						0,00	0,00	0,00
SA2	Saldo (2) Geldfluss aus der Investiven Gebarung (33 – 34)						0,00	0,00	0,00
SA3	Saldo (3) Nettofinanzierungssaldo (Saldo 1 + Saldo 2)						800,00	700,00	600,00
Finanzierungstätigkeit									
SU 35	Summe Einzahlungen aus der Finanzierungstätigkeit						0,00	0,00	0,00
SU 36	Summe Auszahlungen aus der Finanzierungstätigkeit						0,00	0,00	0,00
SA4	Saldo (4) Geldfluss aus der Finanzierungstätigkeit (35 – 36)						0,00	0,00	0,00
SA5	Saldo (5) Geldfluss aus der voranschlagswirksamen Gebarung (Saldo 3 + Saldo 4)						800,00	700,00	600,00
39	Kultus								
390	Kirchliche Angelegenheiten								
390000	Kirchliche Angelegenheiten								
Operative Gebarung									
SU 21 / 31	Summe Erträge / Einzahlungen operative Gebarung			0,00	0,00	0,00	0,00	0,00	0,00
1/390000-728000	Entgelte für sonstige Leistungen	2225	3225	24	1 500,00	2 000,00	664,86	1 500,00	2 000,00
SU 22 / 32	Summe Aufwendungen / Auszahlungen operative Gebarung			1 500,00	2 000,00	664,86	1 500,00	2 000,00	664,86
SA 0 / SA 1	(0) Nettoergebnis (21 - 22) / (1) Geldfluss operative Gebarung (31 – 32)			-1 500,00	-2 000,00	-664,86	-1 500,00	-2 000,00	-664,86
SA01	Saldo (01) Haushaltsrücklagen (230 - 240)			0,00	0,00	0,00	0,00	0,00	0,00
SA00	Saldo (00) Nettoergebnis nach Haushaltsrücklagen (Saldo 0 + Saldo 01)			-1 500,00	-2 000,00	-664,86			
Investive Gebarung									
SU 33	Summe Einzahlungen investive Gebarung						0,00	0,00	0,00
SU 34	Summe Auszahlungen investive Gebarung						0,00	0,00	0,00
SA2	Saldo (2) Geldfluss aus der Investiven Gebarung (33 – 34)						0,00	0,00	0,00
SA3	Saldo (3) Nettofinanzierungssaldo (Saldo 1 + Saldo 2)						-1 500,00	-2 000,00	-664,86
Finanzierungstätigkeit									
SU 35	Summe Einzahlungen aus der Finanzierungstätigkeit						0,00	0,00	0,00
SU 36	Summe Auszahlungen aus der Finanzierungstätigkeit						0,00	0,00	0,00
SA4	Saldo (4) Geldfluss aus der Finanzierungstätigkeit (35 – 36)						0,00	0,00	0,00
SA5	Saldo (5) Geldfluss aus der voranschlagswirksamen Gebarung (Saldo 3 + Saldo 4)						-1 500,00	-2 000,00	-664,86

		MVAG	VC QU	Ergebnisvoranschlag			Finanzierungsvoranschlag			
		EH	FH	VA 2026	VA 2025	RA 2024	VA 2026	VA 2025	RA 2024	
4 Soziale Wohlfahrt und Wohnbauförderung										
41	Allgemeine öffentliche Wohlfahrt									
410	Einrichtungen der allgemeinen Sozialhilfe									
410000	EINRICHTUNGEN D.ALLG.SOZIALHILFE									
Operative Gebarung										
SU 21 / 31	Summe Erträge / Einzahlungen operative Gebarung			0,00	0,00	0,00	0,00	0,00	0,00	
1/410000-728000	Entgelte für sonstige Leistungen Druckkostenbeiträge	2225	3225	24	1 000,00	600,00	1 541,43	1 000,00	600,00	1 541,43
SU 22 / 32	Summe Aufwendungen / Auszahlungen operative Gebarung				1 000,00	600,00	1 541,43	1 000,00	600,00	1 541,43
SA 0 / SA 1	(0) Nettoergebnis (21 - 22) / (1) Geldfluss operative Gebarung (31 – 32)				-1 000,00	-600,00	-1 541,43	-1 000,00	-600,00	-1 541,43
SA01	Saldo (01) Haushaltsrücklagen (230 - 240)				0,00	0,00	0,00	0,00	0,00	0,00
SA00	Saldo (00) Nettoergebnis nach Haushaltsrücklagen (Saldo 0 + Saldo 01)				-1 000,00	-600,00	-1 541,43			
Investive Gebarung										
SU 33	Summe Einzahlungen investive Gebarung						0,00	0,00	0,00	
SU 34	Summe Auszahlungen investive Gebarung						0,00	0,00	0,00	
SA2	Saldo (2) Geldfluss aus der Investiven Gebarung (33 – 34)						0,00	0,00	0,00	
SA3	Saldo (3) Nettofinanzierungssaldo (Saldo 1 + Saldo 2)						-1 000,00	-600,00	-1 541,43	
Finanzierungstätigkeit										
SU 35	Summe Einzahlungen aus der Finanzierungstätigkeit						0,00	0,00	0,00	
SU 36	Summe Auszahlungen aus der Finanzierungstätigkeit						0,00	0,00	0,00	
SA4	Saldo (4) Geldfluss aus der Finanzierungstätigkeit (35 – 36)						0,00	0,00	0,00	
SA5	Saldo (5) Geldfluss aus der voranschlagswirksamen Gebarung (Saldo 3 + Saldo 4)						-1 000,00	-600,00	-1 541,43	
419	Sonstige Einrichtungen und Maßnahmen									
419000	Sonstige Einrichtungen und Maßnahmen									
Operative Gebarung										
SU 21 / 31	Summe Erträge / Einzahlungen operative Gebarung				0,00	0,00	0,00	0,00	0,00	
1/419000-751000	SH-WOHNSTZGEM.BEITRAG	2231	3231	26	16 000,00	17 800,00	13 722,01	16 000,00	17 800,00	13 722,01
1/419000-751100	SOZ.HILFEBEITRAG N.FINANZKRAFT	2231	3231	26	235 000,00	216 000,00	190 549,59	235 000,00	216 000,00	190 549,59
SU 22 / 32	Summe Aufwendungen / Auszahlungen operative Gebarung				251 000,00	233 800,00	204 271,60	251 000,00	233 800,00	204 271,60
SA 0 / SA 1	(0) Nettoergebnis (21 - 22) / (1) Geldfluss operative Gebarung (31 – 32)				-251 000,00	-233 800,00	-204 271,60	-251 000,00	-233 800,00	-204 271,60
SA01	Saldo (01) Haushaltsrücklagen (230 - 240)				0,00	0,00	0,00	0,00	0,00	0,00
SA00	Saldo (00) Nettoergebnis nach Haushaltsrücklagen (Saldo 0 + Saldo 01)				-251 000,00	-233 800,00	-204 271,60			
Investive Gebarung										
SU 33	Summe Einzahlungen investive Gebarung						0,00	0,00	0,00	
SU 34	Summe Auszahlungen investive Gebarung						0,00	0,00	0,00	

		MVAG VC QU			Ergebnisvoranschlag			Finanzierungsvoranschlag		
		EH	FH		VA 2026	VA 2025	RA 2024	VA 2026	VA 2025	RA 2024
SA2	Saldo (2) Geldfluss aus der Investiven Gebarung (33 – 34)							0,00	0,00	0,00
SA3	Saldo (3) Nettofinanzierungssaldo (Saldo 1 + Saldo 2)							-251 000,00	-233 800,00	-204 271,60
<b>Finanzierungstätigkeit</b>										
SU 35	Summe Einzahlungen aus der Finanzierungstätigkeit							0,00	0,00	0,00
SU 36	Summe Auszahlungen aus der Finanzierungstätigkeit							0,00	0,00	0,00
SA4	Saldo (4) Geldfluss aus der Finanzierungstätigkeit (35 – 36)							0,00	0,00	0,00
SA5	Saldo (5) Geldfluss aus der voranschlagswirksamen Gebarung (Saldo 3 + Saldo 4)							-251 000,00	-233 800,00	-204 271,60
<b>42 Freie Wohlfahrt</b>										
<b>423 Essen auf Rädern</b>										
<b>423000 Essen auf Rädern</b>										
<b>Operative Gebarung</b>										
2/423000+810000	Erträge aus Leistungen	2114	3114	13	20 000,00	20 000,00	21 999,34	20 000,00	20 000,00	22 034,04
2/423000+816000	Kostenbeiträge (Kostenersätze) für sonstige Leistungen	2114	3114	13	2 200,00	2 200,00	2 160,27	2 200,00	2 200,00	2 160,27
SU 21 / 31	Summe Erträge / Einzahlungen operative Gebarung				22 200,00	22 200,00	24 159,61	22 200,00	22 200,00	24 194,31
1/423000-430000	Lebensmittel - Mittagessen	2221	3221	23	20 000,00	20 000,00	21 172,60	20 000,00	20 000,00	21 172,60
1/423000-459000	Behälter für Essen auf Rädern	2221	3221	23	1 500,00	1 500,00	1 061,94	1 500,00	1 500,00	1 061,94
1/423000-680000	Planmäßige Abschreibung	2226					275,88			
SU 22 / 32	Summe Aufwendungen / Auszahlungen operative Gebarung				21 500,00	21 500,00	22 510,42	21 500,00	21 500,00	22 234,54
SA 0 / SA 1	(0) Nettoergebnis (21 - 22) / (1) Geldfluss operative Gebarung (31 – 32)				700,00	700,00	1 649,19	700,00	700,00	1 959,77
SA01	Saldo (01) Haushaltsrücklagen (230 - 240)				0,00	0,00	0,00	0,00	0,00	0,00
SA00	Saldo (00) Nettoergebnis nach Haushaltsrücklagen (Saldo 0 + Saldo 01)				700,00	700,00	1 649,19			
<b>Investive Gebarung</b>										
SU 33	Summe Einzahlungen investive Gebarung							0,00	0,00	0,00
SU 34	Summe Auszahlungen investive Gebarung							0,00	0,00	0,00
SA2	Saldo (2) Geldfluss aus der Investiven Gebarung (33 – 34)							0,00	0,00	0,00
SA3	Saldo (3) Nettofinanzierungssaldo (Saldo 1 + Saldo 2)							700,00	700,00	1 959,77
<b>Finanzierungstätigkeit</b>										
SU 35	Summe Einzahlungen aus der Finanzierungstätigkeit							0,00	0,00	0,00
SU 36	Summe Auszahlungen aus der Finanzierungstätigkeit							0,00	0,00	0,00
SA4	Saldo (4) Geldfluss aus der Finanzierungstätigkeit (35 – 36)							0,00	0,00	0,00
SA5	Saldo (5) Geldfluss aus der voranschlagswirksamen Gebarung (Saldo 3 + Saldo 4)							700,00	700,00	1 959,77

		MVAG		VC QU	Ergebnisvoranschlag			Finanzierungsvoranschlag		
		EH	FH		VA 2026	VA 2025	RA 2024	VA 2026	VA 2025	RA 2024
<b>429</b>	<b>Sonstige Einrichtungen und Maßnahmen</b>									
<b>429000</b>	<b>Sonstige Einrichtungen und Maßnahmen</b>									
<b>Operative Gebarung</b>										
<b>SU 21 / 31</b>	<b>Summe Erträge / Einzahlungen operative Gebarung</b>				<b>0,00</b>	<b>0,00</b>	<b>0,00</b>	<b>0,00</b>	<b>0,00</b>	<b>0,00</b>
1/429000-768000	FREIE WOHLFAHRT FÜR BEDÜRFTIGE (Spenden, Heizkostenzusch.)	2234	3234	27	1 500,00	1 000,00	988,00	1 500,00	1 000,00	988,00
1/429000-768100	Weihnachtsfeier Senioren	2234	3234	27	1 000,00	3 000,00	3 209,90	1 000,00	3 000,00	3 209,90
1/429000-768200	Gemeindeausflug	2234	3234		2 000,00			2 000,00		
<b>SU 22 / 32</b>	<b>Summe Aufwendungen / Auszahlungen operative Gebarung</b>				<b>4 500,00</b>	<b>4 000,00</b>	<b>4 197,90</b>	<b>4 500,00</b>	<b>4 000,00</b>	<b>4 197,90</b>
<b>SA 0 / SA 1</b>	<b>(0) Nettoergebnis (21 - 22) / (1) Geldfluss operative Gebarung (31 - 32)</b>				<b>-4 500,00</b>	<b>-4 000,00</b>	<b>-4 197,90</b>	<b>-4 500,00</b>	<b>-4 000,00</b>	<b>-4 197,90</b>
<b>SA01</b>	<b>Saldo (01) Haushaltsrücklagen (230 - 240)</b>				<b>0,00</b>	<b>0,00</b>	<b>0,00</b>	<b>0,00</b>	<b>0,00</b>	<b>0,00</b>
<b>SA00</b>	<b>Saldo (00) Nettoergebnis nach Haushaltsrücklagen (Saldo 0 + Saldo 01)</b>				<b>-4 500,00</b>	<b>-4 000,00</b>	<b>-4 197,90</b>			
<b>Investive Gebarung</b>										
<b>SU 33</b>	<b>Summe Einzahlungen investive Gebarung</b>							<b>0,00</b>	<b>0,00</b>	<b>0,00</b>
<b>SU 34</b>	<b>Summe Auszahlungen investive Gebarung</b>							<b>0,00</b>	<b>0,00</b>	<b>0,00</b>
<b>SA2</b>	<b>Saldo (2) Geldfluss aus der Investiven Gebarung (33 - 34)</b>							<b>0,00</b>	<b>0,00</b>	<b>0,00</b>
<b>SA3</b>	<b>Saldo (3) Nettofinanzierungssaldo (Saldo 1 + Saldo 2)</b>							<b>-4 500,00</b>	<b>-4 000,00</b>	<b>-4 197,90</b>
<b>Finanzierungstätigkeit</b>										
<b>SU 35</b>	<b>Summe Einzahlungen aus der Finanzierungstätigkeit</b>							<b>0,00</b>	<b>0,00</b>	<b>0,00</b>
<b>SU 36</b>	<b>Summe Auszahlungen aus der Finanzierungstätigkeit</b>							<b>0,00</b>	<b>0,00</b>	<b>0,00</b>
<b>SA4</b>	<b>Saldo (4) Geldfluss aus der Finanzierungstätigkeit (35 - 36)</b>							<b>0,00</b>	<b>0,00</b>	<b>0,00</b>
<b>SA5</b>	<b>Saldo (5) Geldfluss aus der voranschlagswirksamen Gebarung (Saldo 3 + Saldo 4)</b>							<b>-4 500,00</b>	<b>-4 000,00</b>	<b>-4 197,90</b>
<b>43</b>	<b>Jugendwohlfahrt</b>									
<b>439</b>	<b>Sonstige Einrichtungen und Maßnahmen</b>									
<b>439000</b>	<b>Sonstige Einrichtungen und Maßnahmen</b>									
<b>Operative Gebarung</b>										
<b>SU 21 / 31</b>	<b>Summe Erträge / Einzahlungen operative Gebarung</b>				<b>0,00</b>	<b>0,00</b>	<b>0,00</b>	<b>0,00</b>	<b>0,00</b>	<b>0,00</b>
1/439000-751000	JUGENDWOHLFAHRTS-UMLAGE	2231	3231	26	43 000,00	41 000,00	37 530,62	43 000,00	41 000,00	37 530,62
1/439000-768000	Sonstige laufende Transfer- zahlungen an private Haushalte	2234	3234	27	300,00	100,00		300,00	100,00	
<b>SU 22 / 32</b>	<b>Summe Aufwendungen / Auszahlungen operative Gebarung</b>				<b>43 300,00</b>	<b>41 100,00</b>	<b>37 530,62</b>	<b>43 300,00</b>	<b>41 100,00</b>	<b>37 530,62</b>
<b>SA 0 / SA 1</b>	<b>(0) Nettoergebnis (21 - 22) / (1) Geldfluss operative Gebarung (31 - 32)</b>				<b>-43 300,00</b>	<b>-41 100,00</b>	<b>-37 530,62</b>	<b>-43 300,00</b>	<b>-41 100,00</b>	<b>-37 530,62</b>
<b>SA01</b>	<b>Saldo (01) Haushaltsrücklagen (230 - 240)</b>				<b>0,00</b>	<b>0,00</b>	<b>0,00</b>	<b>0,00</b>	<b>0,00</b>	<b>0,00</b>
<b>SA00</b>	<b>Saldo (00) Nettoergebnis nach Haushaltsrücklagen (Saldo 0 + Saldo 01)</b>				<b>-43 300,00</b>	<b>-41 100,00</b>	<b>-37 530,62</b>			
<b>Investive Gebarung</b>										
<b>SU 33</b>	<b>Summe Einzahlungen investive Gebarung</b>							<b>0,00</b>	<b>0,00</b>	<b>0,00</b>

		MVAG	VC QU	Ergebnisvoranschlag			Finanzierungsvoranschlag		
		EH	FH	VA 2026	VA 2025	RA 2024	VA 2026	VA 2025	RA 2024
SU 34	Summe Auszahlungen investive Gebarung						0,00	0,00	0,00
SA2	Saldo (2) Geldfluss aus der Investiven Gebarung (33 – 34)						0,00	0,00	0,00
SA3	Saldo (3) Nettofinanzierungssaldo (Saldo 1 + Saldo 2)						-43 300,00	-41 100,00	-37 530,62
Finanzierungstätigkeit									
SU 35	Summe Einzahlungen aus der Finanzierungstätigkeit						0,00	0,00	0,00
SU 36	Summe Auszahlungen aus der Finanzierungstätigkeit						0,00	0,00	0,00
SA4	Saldo (4) Geldfluss aus der Finanzierungstätigkeit (35 – 36)						0,00	0,00	0,00
SA5	Saldo (5) Geldfluss aus der voranschlagswirksamen Gebarung (Saldo 3 + Saldo 4)						-43 300,00	-41 100,00	-37 530,62
46	Familienpolitische Maßnahmen								
469	Sonstige Maßnahmen								
469000	SONSTIGE MASSNAHMEN								
Operative Gebarung									
SU 21 / 31	Summe Erträge / Einzahlungen operative Gebarung			0,00	0,00	0,00	0,00	0,00	0,00
1/469000-413000	SÄUGLINGSWÄSCHEPAKETE - WINDELTONNEN	2221	3221	23	1 300,00	1 300,00	379,93	1 300,00	379,93
SU 22 / 32	Summe Aufwendungen / Auszahlungen operative Gebarung			1 300,00	1 300,00	379,93	1 300,00	1 300,00	379,93
SA 0 / SA 1	(0) Nettoergebnis (21 - 22) / (1) Geldfluss operative Gebarung (31 – 32)			-1 300,00	-1 300,00	-379,93	-1 300,00	-1 300,00	-379,93
SA01	Saldo (01) Haushaltsrücklagen (230 - 240)			0,00	0,00	0,00	0,00	0,00	0,00
SA00	Saldo (00) Nettoergebnis nach Haushaltsrücklagen (Saldo 0 + Saldo 01)			-1 300,00	-1 300,00	-379,93			
Investive Gebarung									
SU 33	Summe Einzahlungen investive Gebarung						0,00	0,00	0,00
SU 34	Summe Auszahlungen investive Gebarung						0,00	0,00	0,00
SA2	Saldo (2) Geldfluss aus der Investiven Gebarung (33 – 34)						0,00	0,00	0,00
SA3	Saldo (3) Nettofinanzierungssaldo (Saldo 1 + Saldo 2)						-1 300,00	-1 300,00	-379,93
Finanzierungstätigkeit									
SU 35	Summe Einzahlungen aus der Finanzierungstätigkeit						0,00	0,00	0,00
SU 36	Summe Auszahlungen aus der Finanzierungstätigkeit						0,00	0,00	0,00
SA4	Saldo (4) Geldfluss aus der Finanzierungstätigkeit (35 – 36)						0,00	0,00	0,00
SA5	Saldo (5) Geldfluss aus der voranschlagswirksamen Gebarung (Saldo 3 + Saldo 4)						-1 300,00	-1 300,00	-379,93

		MVAG	VC QU	Ergebnisvoranschlag			Finanzierungsvoranschlag		
		EH	FH	VA 2026	VA 2025	RA 2024	VA 2026	VA 2025	RA 2024
<b>5 Gesundheit</b>									
<b>51</b>	<b>Gesundheitsdienst</b>								
<b>510</b>	<b>Medizinische Bereichsversorgung</b>								
<b>510000</b>	<b>Medizinische Bereichsversorgung</b>								
<b>Operative Gebarung</b>									
2/510000+828000	Rückersätze von Ausgaben Totenbeschau	2116	3116	18	500,00	500,00	530,00	500,00	530,00
<b>SU 21 / 31</b>	<b>Summe Erträge / Einzahlungen operative Gebarung</b>				<b>500,00</b>	<b>500,00</b>	<b>530,00</b>	<b>500,00</b>	<b>530,00</b>
1/510000-728000	TOTENBESCHAUGEBÜHREN	2225	3225	24	600,00	600,00	143,00	600,00	268,00
1/510000-751000	BEITRAG AN PENSIONSVERBAND	2231	3231	26	5 400,00	5 300,00	4 808,38	5 400,00	4 808,38
<b>SU 22 / 32</b>	<b>Summe Aufwendungen / Auszahlungen operative Gebarung</b>				<b>6 000,00</b>	<b>5 900,00</b>	<b>4 951,38</b>	<b>6 000,00</b>	<b>5 076,38</b>
<b>SA 0 / SA 1</b>	<b>(0) Nettoergebnis (21 - 22) / (1) Geldfluss operative Gebarung (31 – 32)</b>				<b>-5 500,00</b>	<b>-5 400,00</b>	<b>-4 421,38</b>	<b>-5 500,00</b>	<b>-4 546,38</b>
<b>SA01</b>	<b>Saldo (01) Haushaltsrücklagen (230 - 240)</b>				<b>0,00</b>	<b>0,00</b>	<b>0,00</b>	<b>0,00</b>	<b>0,00</b>
<b>SA00</b>	<b>Saldo (00) Nettoergebnis nach Haushaltsrücklagen (Saldo 0 + Saldo 01)</b>				<b>-5 500,00</b>	<b>-5 400,00</b>	<b>-4 421,38</b>		
<b>Investive Gebarung</b>									
<b>SU 33</b>	<b>Summe Einzahlungen investive Gebarung</b>						<b>0,00</b>	<b>0,00</b>	<b>0,00</b>
<b>SU 34</b>	<b>Summe Auszahlungen investive Gebarung</b>						<b>0,00</b>	<b>0,00</b>	<b>0,00</b>
<b>SA2</b>	<b>Saldo (2) Geldfluss aus der Investiven Gebarung (33 – 34)</b>						<b>0,00</b>	<b>0,00</b>	<b>0,00</b>
<b>SA3</b>	<b>Saldo (3) Nettofinanzierungssaldo (Saldo 1 + Saldo 2)</b>						<b>-5 500,00</b>	<b>-5 400,00</b>	<b>-4 546,38</b>
<b>Finanzierungstätigkeit</b>									
<b>SU 35</b>	<b>Summe Einzahlungen aus der Finanzierungstätigkeit</b>						<b>0,00</b>	<b>0,00</b>	<b>0,00</b>
<b>SU 36</b>	<b>Summe Auszahlungen aus der Finanzierungstätigkeit</b>						<b>0,00</b>	<b>0,00</b>	<b>0,00</b>
<b>SA4</b>	<b>Saldo (4) Geldfluss aus der Finanzierungstätigkeit (35 – 36)</b>						<b>0,00</b>	<b>0,00</b>	<b>0,00</b>
<b>SA5</b>	<b>Saldo (5) Geldfluss aus der voranschlagswirksamen Gebarung (Saldo 3 + Saldo 4)</b>						<b>-5 500,00</b>	<b>-5 400,00</b>	<b>-4 546,38</b>
<b>52</b>	<b>Umweltschutz</b>								
<b>520</b>	<b>Natur- und Landschaftsschutz</b>								
<b>520000</b>	<b>Natur- und Landschaftsschutz</b>								
<b>Operative Gebarung</b>									
<b>SU 21 / 31</b>	<b>Summe Erträge / Einzahlungen operative Gebarung</b>				<b>0,00</b>	<b>0,00</b>	<b>0,00</b>	<b>0,00</b>	<b>0,00</b>
1/520000-728000	Entgelte für sonstige Leistungen Energiebeauftragter	2225	3225	24	3 900,00	3 900,00	3 850,52	3 900,00	3 850,52
<b>SU 22 / 32</b>	<b>Summe Aufwendungen / Auszahlungen operative Gebarung</b>				<b>3 900,00</b>	<b>3 900,00</b>	<b>3 850,52</b>	<b>3 900,00</b>	<b>3 850,52</b>
<b>SA 0 / SA 1</b>	<b>(0) Nettoergebnis (21 - 22) / (1) Geldfluss operative Gebarung (31 – 32)</b>				<b>-3 900,00</b>	<b>-3 900,00</b>	<b>-3 850,52</b>	<b>-3 900,00</b>	<b>-3 850,52</b>

		MVAG	VC QU	Ergebnisvoranschlag			Finanzierungsvoranschlag		
		EH	FH	VA 2026	VA 2025	RA 2024	VA 2026	VA 2025	RA 2024
6/520000+895001	Entnahmen von allgemeinen Haushaltsrücklagen	2301	1			3 729,92			
SA01	Saldo (01) Haushaltsrücklagen (230 - 240)			0,00	0,00	3 729,92	0,00	0,00	0,00
SA00	Saldo (00) Nettoergebnis nach Haushaltsrücklagen (Saldo 0 + Saldo 01)			-3 900,00	-3 900,00	-120,60			
<b>Investive Gebarung</b>									
SU 33	Summe Einzahlungen investive Gebarung						0,00	0,00	0,00
5/520000-042000	Baumkatasterdatenbank		3415 1					8 000,00	3 729,92
SU 34	Summe Auszahlungen investive Gebarung						0,00	8 000,00	3 729,92
SA2	Saldo (2) Geldfluss aus der Investiven Gebarung (33 – 34)						0,00	-8 000,00	-3 729,92
SA3	Saldo (3) Nettofinanzierungssaldo (Saldo 1 + Saldo 2)						-3 900,00	-11 900,00	-7 580,44
<b>Finanzierungstätigkeit</b>									
SU 35	Summe Einzahlungen aus der Finanzierungstätigkeit						0,00	0,00	0,00
SU 36	Summe Auszahlungen aus der Finanzierungstätigkeit						0,00	0,00	0,00
SA4	Saldo (4) Geldfluss aus der Finanzierungstätigkeit (35 – 36)						0,00	0,00	0,00
SA5	Saldo (5) Geldfluss aus der voranschlagswirksamen Gebarung (Saldo 3 + Saldo 4)						-3 900,00	-11 900,00	-7 580,44
529	Sonstige Einrichtungen und Maßnahmen								
529000	Sonstige Maßnahmen								
<b>Operative Gebarung</b>									
SU 21 / 31	Summe Erträge / Einzahlungen operative Gebarung			0,00	0,00	0,00	0,00	0,00	0,00
1/529000-728000	Rattenbekämpfung		2225 3225			542,40			542,40
SU 22 / 32	Summe Aufwendungen / Auszahlungen operative Gebarung			0,00	0,00	542,40	0,00	0,00	542,40
SA 0 / SA 1	(0) Nettoergebnis (21 - 22) / (1) Geldfluss operative Gebarung (31 – 32)			0,00	0,00	-542,40	0,00	0,00	-542,40
SA01	Saldo (01) Haushaltsrücklagen (230 - 240)			0,00	0,00	0,00	0,00	0,00	0,00
SA00	Saldo (00) Nettoergebnis nach Haushaltsrücklagen (Saldo 0 + Saldo 01)			0,00	0,00	-542,40			
<b>Investive Gebarung</b>									
SU 33	Summe Einzahlungen investive Gebarung						0,00	0,00	0,00
SU 34	Summe Auszahlungen investive Gebarung						0,00	0,00	0,00
SA2	Saldo (2) Geldfluss aus der Investiven Gebarung (33 – 34)						0,00	0,00	0,00
SA3	Saldo (3) Nettofinanzierungssaldo (Saldo 1 + Saldo 2)						0,00	0,00	-542,40
<b>Finanzierungstätigkeit</b>									
SU 35	Summe Einzahlungen aus der Finanzierungstätigkeit						0,00	0,00	0,00
SU 36	Summe Auszahlungen aus der Finanzierungstätigkeit						0,00	0,00	0,00
SA4	Saldo (4) Geldfluss aus der Finanzierungstätigkeit (35 – 36)						0,00	0,00	0,00
SA5	Saldo (5) Geldfluss aus der voranschlagswirksamen Gebarung (Saldo 3 + Saldo 4)						0,00	0,00	-542,40

		MVAG	VC QU	Ergebnisvoranschlag			Finanzierungsvoranschlag		
		EH	FH	VA 2026	VA 2025	RA 2024	VA 2026	VA 2025	RA 2024
<b>56</b>	<b>Krankenanstalten anderer Rechtsträger</b>								
<b>562</b>	<b>Sprengelbeiträge</b>								
<b>562000</b>	<b>Sprengelbeiträge</b>								
<b>Operative Gebarung</b>									
2/562000+861000	Transfers von Ländern, Landesfonds und Landeskammern	2121	3121	9 000,00			9 000,00		
<b>SU 21 / 31</b>	<b>Summe Erträge / Einzahlungen operative Gebarung</b>			<b>9 000,00</b>	<b>0,00</b>	<b>0,00</b>	<b>9 000,00</b>	<b>0,00</b>	<b>0,00</b>
1/562000-752000	NÖKAS (ZWECKAUFWAND)	2231	3231	387 000,00	363 000,00	342 896,42	387 000,00	363 000,00	342 896,42
<b>SU 22 / 32</b>	<b>Summe Aufwendungen / Auszahlungen operative Gebarung</b>			<b>387 000,00</b>	<b>363 000,00</b>	<b>342 896,42</b>	<b>387 000,00</b>	<b>363 000,00</b>	<b>342 896,42</b>
<b>SA 0 / SA 1</b>	<b>(0) Nettoergebnis (21 - 22) / (1) Geldfluss operative Gebarung (31 – 32)</b>			<b>-378 000,00</b>	<b>-363 000,00</b>	<b>-342 896,42</b>	<b>-378 000,00</b>	<b>-363 000,00</b>	<b>-342 896,42</b>
<b>SA01</b>	<b>Saldo (01) Haushaltsrücklagen (230 - 240)</b>			<b>0,00</b>	<b>0,00</b>	<b>0,00</b>	<b>0,00</b>	<b>0,00</b>	<b>0,00</b>
<b>SA00</b>	<b>Saldo (00) Nettoergebnis nach Haushaltsrücklagen (Saldo 0 + Saldo 01)</b>			<b>-378 000,00</b>	<b>-363 000,00</b>	<b>-342 896,42</b>			
<b>Investive Gebarung</b>									
<b>SU 33</b>	<b>Summe Einzahlungen investive Gebarung</b>						<b>0,00</b>	<b>0,00</b>	<b>0,00</b>
<b>SU 34</b>	<b>Summe Auszahlungen investive Gebarung</b>						<b>0,00</b>	<b>0,00</b>	<b>0,00</b>
<b>SA2</b>	<b>Saldo (2) Geldfluss aus der Investiven Gebarung (33 – 34)</b>						<b>0,00</b>	<b>0,00</b>	<b>0,00</b>
<b>SA3</b>	<b>Saldo (3) Nettofinanzierungssaldo (Saldo 1 + Saldo 2)</b>						<b>-378 000,00</b>	<b>-363 000,00</b>	<b>-342 896,42</b>
<b>Finanzierungstätigkeit</b>									
<b>SU 35</b>	<b>Summe Einzahlungen aus der Finanzierungstätigkeit</b>						<b>0,00</b>	<b>0,00</b>	<b>0,00</b>
<b>SU 36</b>	<b>Summe Auszahlungen aus der Finanzierungstätigkeit</b>						<b>0,00</b>	<b>0,00</b>	<b>0,00</b>
<b>SA4</b>	<b>Saldo (4) Geldfluss aus der Finanzierungstätigkeit (35 – 36)</b>						<b>0,00</b>	<b>0,00</b>	<b>0,00</b>
<b>SA5</b>	<b>Saldo (5) Geldfluss aus der voranschlagswirksamen Gebarung (Saldo 3 + Saldo 4)</b>						<b>-378 000,00</b>	<b>-363 000,00</b>	<b>-342 896,42</b>
<b>562100</b>	<b>Sprengelbeiträge 1</b>								
<b>Operative Gebarung</b>									
<b>SU 21 / 31</b>	<b>Summe Erträge / Einzahlungen operative Gebarung</b>			<b>0,00</b>	<b>0,00</b>	<b>0,00</b>	<b>0,00</b>	<b>0,00</b>	<b>0,00</b>
1/562100-752000	NÖKAS (VERWALTUNGSaufwand)	2231	3231	100,00	100,00	7,56	100,00	100,00	7,56
<b>SU 22 / 32</b>	<b>Summe Aufwendungen / Auszahlungen operative Gebarung</b>			<b>100,00</b>	<b>100,00</b>	<b>7,56</b>	<b>100,00</b>	<b>100,00</b>	<b>7,56</b>
<b>SA 0 / SA 1</b>	<b>(0) Nettoergebnis (21 - 22) / (1) Geldfluss operative Gebarung (31 – 32)</b>			<b>-100,00</b>	<b>-100,00</b>	<b>-7,56</b>	<b>-100,00</b>	<b>-100,00</b>	<b>-7,56</b>
<b>SA01</b>	<b>Saldo (01) Haushaltsrücklagen (230 - 240)</b>			<b>0,00</b>	<b>0,00</b>	<b>0,00</b>	<b>0,00</b>	<b>0,00</b>	<b>0,00</b>
<b>SA00</b>	<b>Saldo (00) Nettoergebnis nach Haushaltsrücklagen (Saldo 0 + Saldo 01)</b>			<b>-100,00</b>	<b>-100,00</b>	<b>-7,56</b>			
<b>Investive Gebarung</b>									
<b>SU 33</b>	<b>Summe Einzahlungen investive Gebarung</b>						<b>0,00</b>	<b>0,00</b>	<b>0,00</b>
<b>SU 34</b>	<b>Summe Auszahlungen investive Gebarung</b>						<b>0,00</b>	<b>0,00</b>	<b>0,00</b>
<b>SA2</b>	<b>Saldo (2) Geldfluss aus der Investiven Gebarung (33 – 34)</b>						<b>0,00</b>	<b>0,00</b>	<b>0,00</b>
<b>SA3</b>	<b>Saldo (3) Nettofinanzierungssaldo (Saldo 1 + Saldo 2)</b>						<b>-100,00</b>	<b>-100,00</b>	<b>-7,56</b>



		MVAG		VC QU	Ergebnisvoranschlag			Finanzierungsvoranschlag		
		EH	FH		VA 2026	VA 2025	RA 2024	VA 2026	VA 2025	RA 2024
<b>Finanzierungstätigkeit</b>										
<b>SU 35</b>	Summe Einzahlungen aus der Finanzierungstätigkeit							0,00	0,00	0,00
<b>SU 36</b>	Summe Auszahlungen aus der Finanzierungstätigkeit							0,00	0,00	0,00
<b>SA4</b>	Saldo (4) Geldfluss aus der Finanzierungstätigkeit (35 – 36)							0,00	0,00	0,00
<b>SA5</b>	Saldo (5) Geldfluss aus der voranschlagswirksamen Gebarung (Saldo 3 + Saldo 4)							-100,00	-100,00	-7,56

		MVAG			Ergebnisvoranschlag			Finanzierungsvoranschlag		
		EH	FH	VC QU	VA 2026	VA 2025	RA 2024	VA 2026	VA 2025	RA 2024
6 Straßen- und Wasserbau, Verkehr										
61	Straßenbau									
612	Gemeindestraßen									
612000	Gemeindestraßen									
Operative Gebarung										
2/612000+808000	VERKAUF VON HAUSNUMMERNTAFELN	2116	3116	16	200,00	200,00	65,02	200,00	200,00	65,02
2/612000+813000	Erträge aus der Auflösung von Investitionszuschüssen (Kapitaltransfers)	2127			100,00	100,00	70,31			
2/612000+823000	Rücklagenzinsen	2131	3131	14	2 000,00	2 300,00	2 470,74	2 000,00	2 300,00	2 470,74
2/612000+829000	Schadensersatzleistung Versicherung	2116	3116			200,00			200,00	
6/612000+871000	BEDARFSZUWEISUNG STRASSENBAU, BELEUCHTUNG	2121	3121	1 33	30 000,00		190 000,00	30 000,00		190 000,00
SU 21 / 31	Summe Erträge / Einzahlungen operative Gebarung				32 300,00	2 800,00	192 606,07	32 200,00	2 700,00	192 535,76
1/612000-413000	HAUSNUMMERNTAFELN	2221	3221	23	200,00	200,00		200,00	200,00	
1/612000-611000	INSTANDHALTUNG DER GEMEINDESTRASSEN	2224	3224	24	8 000,00	4 000,00	8 982,70	8 000,00	4 000,00	8 982,70
1/612000-616000	INSTANDHALTUNG DER MASCHINEN	2224	3224	24	6 000,00	7 000,00	6 836,24	6 000,00	7 000,00	6 836,24
1/612000-617000	INSTANDHALTUNG DER FAHRZEUGE	2224	3224	24	6 000,00	7 000,00	21 968,76	6 000,00	7 000,00	21 968,76
1/612000-659000	Geldverkehrs- und Bankspesen	2244	3244	24		100,00			100,00	
1/612000-680000	Planmäßige Abschreibung	2226			108 000,00	103 200,00	106 236,07			
1/612000-700000	MIETZINSE	2223	3223	24	100,00	200,00	150,00	100,00	200,00	150,00
1/612000-710000	Öffentliche Abgaben, ohne Gebühren gemäß FAG	2225	3225	24	600,00	400,00	617,70	600,00	400,00	617,70
SU 22 / 32	Summe Aufwendungen / Auszahlungen operative Gebarung				128 900,00	122 100,00	144 791,47	20 900,00	18 900,00	38 555,40
SA 0 / SA 1	(0) Nettoergebnis (21 - 22) / (1) Geldfluss operative Gebarung (31 – 32)				-96 600,00	-119 300,00	47 814,60	11 300,00	-16 200,00	153 980,36
6/612000+894001	Entnahmen von zweckgebundenen Haushaltsrücklagen	2301		1	15 700,00					
2/612000+895001	Entnahmen von allgemeinen Haushaltsrücklagen	2301				20 000,00	15 283,82			
1/612000-794001	Zuweisung an zweckgebundene Haushaltsrücklagen	2401			20 000,00	7 000,00	1 853,04			
SA01	Saldo (01) Haushaltsrücklagen (230 - 240)				-4 300,00	13 000,00	13 430,78	0,00	0,00	0,00
SA00	Saldo (00) Nettoergebnis nach Haushaltsrücklagen (Saldo 0 + Saldo 01)				-100 900,00	-106 300,00	61 245,38			
Investive Gebarung										
6/612000+301000	Kapitaltransfers von Ländern, Landesfonds und Landeskammern		3331	1						4 570,00
SU 33	Summe Einzahlungen investive Gebarung							0,00	0,00	4 570,00

		MVAG		VC QU	Ergebnisvoranschlag			Finanzierungsvoranschlag		
		EH	FH		VA 2026	VA 2025	RA 2024	VA 2026	VA 2025	RA 2024
5/612000-002000	STRASSENBAU STRASSENBAU, BELEUCHTUNG	3412	1	40				50 000,00	55 000,00	135 269,80
SU 34	Summe Auszahlungen investive Gebarung							50 000,00	55 000,00	135 269,80
SA2	Saldo (2) Geldfluss aus der Investiven Gebarung (33 – 34)							-50 000,00	-55 000,00	-130 699,80
SA3	Saldo (3) Nettofinanzierungssaldo (Saldo 1 + Saldo 2)							-38 700,00	-71 200,00	23 280,56
Finanzierungstätigkeit										
SU 35	Summe Einzahlungen aus der Finanzierungstätigkeit							0,00	0,00	0,00
SU 36	Summe Auszahlungen aus der Finanzierungstätigkeit							0,00	0,00	0,00
SA4	Saldo (4) Geldfluss aus der Finanzierungstätigkeit (35 – 36)							0,00	0,00	0,00
SA5	Saldo (5) Geldfluss aus der voranschlagswirksamen Gebarung (Saldo 3 + Saldo 4)							-38 700,00	-71 200,00	23 280,56
63	Schutzwasserbau									
631	Konkurrenzgewässer									
631000	Konkurrenzgewässer									
Operative Gebarung										
SU 21 / 31	Summe Erträge / Einzahlungen operative Gebarung				0,00	0,00	0,00	0,00	0,00	0,00
1/631000-752000	BEITRÄGE AN WASSERVERBÄNDE	2231	3231	26	19 000,00	16 300,00	15 108,40	19 000,00	16 300,00	15 108,40
SU 22 / 32	Summe Aufwendungen / Auszahlungen operative Gebarung				19 000,00	16 300,00	15 108,40	19 000,00	16 300,00	15 108,40
SA 0 / SA 1	(0) Nettoergebnis (21 - 22) / (1) Geldfluss operative Gebarung (31 – 32)				-19 000,00	-16 300,00	-15 108,40	-19 000,00	-16 300,00	-15 108,40
SA01	Saldo (01) Haushaltsrücklagen (230 - 240)				0,00	0,00	0,00	0,00	0,00	0,00
SA00	Saldo (00) Nettoergebnis nach Haushaltsrücklagen (Saldo 0 + Saldo 01)				-19 000,00	-16 300,00	-15 108,40			
Investive Gebarung										
SU 33	Summe Einzahlungen investive Gebarung							0,00	0,00	0,00
SU 34	Summe Auszahlungen investive Gebarung							0,00	0,00	0,00
SA2	Saldo (2) Geldfluss aus der Investiven Gebarung (33 – 34)							0,00	0,00	0,00
SA3	Saldo (3) Nettofinanzierungssaldo (Saldo 1 + Saldo 2)							-19 000,00	-16 300,00	-15 108,40
Finanzierungstätigkeit										
SU 35	Summe Einzahlungen aus der Finanzierungstätigkeit							0,00	0,00	0,00
SU 36	Summe Auszahlungen aus der Finanzierungstätigkeit							0,00	0,00	0,00
SA4	Saldo (4) Geldfluss aus der Finanzierungstätigkeit (35 – 36)							0,00	0,00	0,00
SA5	Saldo (5) Geldfluss aus der voranschlagswirksamen Gebarung (Saldo 3 + Saldo 4)							-19 000,00	-16 300,00	-15 108,40

		MVAG VC QU			Ergebnisvoranschlag			Finanzierungsvoranschlag		
		EH	FH		VA 2026	VA 2025	RA 2024	VA 2026	VA 2025	RA 2024
<b>64</b>	<b>Straßenverkehr</b>									
<b>640</b>	<b>Einrichtungen und Maßnahmen nach der Straßenverkehrsordnu</b>									
<b>640000</b>	<b>Einrichtung und Maßnahmen der Strassenverkehrsordnung</b>									
<b>Operative Gebarung</b>										
2/640000+868000	GEMEINDESTRASSENSTRAFEN	2124	3124	16	1 000,00	2 000,00	280,00	1 000,00	2 000,00	280,00
<b>SU 21 / 31</b>	<b>Summe Erträge / Einzahlungen operative Gebarung</b>				<b>1 000,00</b>	<b>2 000,00</b>	<b>280,00</b>	<b>1 000,00</b>	<b>2 000,00</b>	<b>280,00</b>
1/640000-619000	INSTANDHALTUNG	2224	3224	24	200,00	200,00		200,00	200,00	
	D.STRASSENVERKEHRSZEICHEN									
1/640000-680000	Planmäßige Abschreibung	2226			1 700,00	1 700,00	1 638,59			
<b>SU 22 / 32</b>	<b>Summe Aufwendungen / Auszahlungen operative Gebarung</b>				<b>1 900,00</b>	<b>1 900,00</b>	<b>1 638,59</b>	<b>200,00</b>	<b>200,00</b>	<b>0,00</b>
<b>SA 0 / SA 1</b>	<b>(0) Nettoergebnis (21 - 22) / (1) Geldfluss operative Gebarung (31 – 32)</b>				<b>-900,00</b>	<b>100,00</b>	<b>-1 358,59</b>	<b>800,00</b>	<b>1 800,00</b>	<b>280,00</b>
<b>SA01</b>	<b>Saldo (01) Haushaltsrücklagen (230 - 240)</b>				<b>0,00</b>	<b>0,00</b>	<b>0,00</b>	<b>0,00</b>	<b>0,00</b>	<b>0,00</b>
<b>SA00</b>	<b>Saldo (00) Nettoergebnis nach Haushaltsrücklagen (Saldo 0 + Saldo 01)</b>				<b>-900,00</b>	<b>100,00</b>	<b>-1 358,59</b>			
<b>Investive Gebarung</b>										
<b>SU 33</b>	<b>Summe Einzahlungen investive Gebarung</b>							<b>0,00</b>	<b>0,00</b>	<b>0,00</b>
1/640000-050000	ANKAUF VON VERKEHRSZEICHEN U. - SPIEGELN		3412	2 40				1 000,00	500,00	1 610,98
<b>SU 34</b>	<b>Summe Auszahlungen investive Gebarung</b>							<b>1 000,00</b>	<b>500,00</b>	<b>1 610,98</b>
<b>SA2</b>	<b>Saldo (2) Geldfluss aus der Investiven Gebarung (33 – 34)</b>							<b>-1 000,00</b>	<b>-500,00</b>	<b>-1 610,98</b>
<b>SA3</b>	<b>Saldo (3) Nettofinanzierungssaldo (Saldo 1 + Saldo 2)</b>							<b>-200,00</b>	<b>1 300,00</b>	<b>-1 330,98</b>
<b>Finanzierungstätigkeit</b>										
<b>SU 35</b>	<b>Summe Einzahlungen aus der Finanzierungstätigkeit</b>							<b>0,00</b>	<b>0,00</b>	<b>0,00</b>
<b>SU 36</b>	<b>Summe Auszahlungen aus der Finanzierungstätigkeit</b>							<b>0,00</b>	<b>0,00</b>	<b>0,00</b>
<b>SA4</b>	<b>Saldo (4) Geldfluss aus der Finanzierungstätigkeit (35 – 36)</b>							<b>0,00</b>	<b>0,00</b>	<b>0,00</b>
<b>SA5</b>	<b>Saldo (5) Geldfluss aus der voranschlagswirksamen Gebarung (Saldo 3 + Saldo 4)</b>							<b>-200,00</b>	<b>1 300,00</b>	<b>-1 330,98</b>
<b>69</b>	<b>Verkehr, Sonstiges</b>									
<b>690</b>	<b>Verkehr, Sonstiges</b>									
<b>690000</b>	<b>VERKEHRSMASNAHMEN PERSONENBEFÖRDERUNG</b>									
<b>Operative Gebarung</b>										
2/690000+861000	Laufende Transferzahlungen "Marchfeld mobil"	2121	3121	15			1 744,93			1 744,93
<b>SU 21 / 31</b>	<b>Summe Erträge / Einzahlungen operative Gebarung</b>				<b>0,00</b>	<b>0,00</b>	<b>1 744,93</b>	<b>0,00</b>	<b>0,00</b>	<b>1 744,93</b>
1/690000-720100	Kostenbeiträge (Kostensätze) für Leistungen Taxigutscheinsystem	2225	3225				3 489,00			3 489,00
<b>SU 22 / 32</b>	<b>Summe Aufwendungen / Auszahlungen operative Gebarung</b>				<b>0,00</b>	<b>0,00</b>	<b>3 489,00</b>	<b>0,00</b>	<b>0,00</b>	<b>3 489,00</b>
<b>SA 0 / SA 1</b>	<b>(0) Nettoergebnis (21 - 22) / (1) Geldfluss operative Gebarung (31 – 32)</b>				<b>0,00</b>	<b>0,00</b>	<b>-1 744,07</b>	<b>0,00</b>	<b>0,00</b>	<b>-1 744,07</b>

		MVAG VC QU		Ergebnisvoranschlag			Finanzierungsvoranschlag		
		EH	FH	VA 2026	VA 2025	RA 2024	VA 2026	VA 2025	RA 2024
SA01	Saldo (01) Haushaltsrücklagen (230 - 240)			0,00	0,00	0,00	0,00	0,00	0,00
SA00	Saldo (00) Nettoergebnis nach Haushaltsrücklagen (Saldo 0 + Saldo 01)			0,00	0,00	-1 744,07			
<b>Investive Gebarung</b>									
SU 33	Summe Einzahlungen investive Gebarung						0,00	0,00	0,00
SU 34	Summe Auszahlungen investive Gebarung						0,00	0,00	0,00
SA2	Saldo (2) Geldfluss aus der Investiven Gebarung (33 – 34)						0,00	0,00	0,00
SA3	Saldo (3) Nettofinanzierungssaldo (Saldo 1 + Saldo 2)						0,00	0,00	-1 744,07
<b>Finanzierungstätigkeit</b>									
SU 35	Summe Einzahlungen aus der Finanzierungstätigkeit						0,00	0,00	0,00
SU 36	Summe Auszahlungen aus der Finanzierungstätigkeit						0,00	0,00	0,00
SA4	Saldo (4) Geldfluss aus der Finanzierungstätigkeit (35 – 36)						0,00	0,00	0,00
SA5	Saldo (5) Geldfluss aus der voranschlagswirksamen Gebarung (Saldo 3 + Saldo 4)						0,00	0,00	-1 744,07

		MVAG	VC QU	Ergebnisvoranschlag			Finanzierungsvoranschlag		
		EH	FH	VA 2026	VA 2025	RA 2024	VA 2026	VA 2025	RA 2024
7 Wirtschaftsförderung									
71	Grundlagenverbesserung in der Land- und Forstwirtschaft								
710	Land- und forstwirtschaftlicher Wegebau								
710000	Land- und forstwirtschaftlicher Wegebau								
Operative Gebarung									
2/710000+813000	Erträge aus der Auflösung von Investitionszuschüssen (Kapitaltransfers)	2127		2 600,00	2 200,00	2 202,36			
6/710000+871000	Bedarfszuweisungen Bund/Land	2121	3121	4 200,00	4 300,00	4 500,00	4 200,00	4 300,00	4 500,00
SU 21 / 31	Summe Erträge / Einzahlungen operative Gebarung			6 800,00	6 500,00	6 702,36	4 200,00	4 300,00	4 500,00
1/710000-680000	Planmäßige Abschreibung	2226		107 300,00	163 300,00	174 911,66			
SU 22 / 32	Summe Aufwendungen / Auszahlungen operative Gebarung			107 300,00	163 300,00	174 911,66	0,00	0,00	0,00
SA 0 / SA 1	(0) Nettoergebnis (21 - 22) / (1) Geldfluss operative Gebarung (31 – 32)			-100 500,00	-156 800,00	-168 209,30	4 200,00	4 300,00	4 500,00
6/710000+895001	Entnahmen von allgemeinen Haushaltsrücklagen	2301	1	8 500,00	8 400,00	9 433,27			
SA01	Saldo (01) Haushaltsrücklagen (230 - 240)			8 500,00	8 400,00	9 433,27	0,00	0,00	0,00
SA00	Saldo (00) Nettoergebnis nach Haushaltsrücklagen (Saldo 0 + Saldo 01)			-92 000,00	-148 400,00	-158 776,03			
Investive Gebarung									
6/710000+301000	Kapitaltransfers von Ländern, Landesfonds und Landeskammern	3331	1 33				4 300,00	4 300,00	4 500,00
SU 33	Summe Einzahlungen investive Gebarung						4 300,00	4 300,00	4 500,00
5/710000-002000	Güterwege	3412	1 40				17 000,00	17 000,00	18 433,27
SU 34	Summe Auszahlungen investive Gebarung						17 000,00	17 000,00	18 433,27
SA2	Saldo (2) Geldfluss aus der Investiven Gebarung (33 – 34)						-12 700,00	-12 700,00	-13 933,27
SA3	Saldo (3) Nettofinanzierungssaldo (Saldo 1 + Saldo 2)						-8 500,00	-8 400,00	-9 433,27
Finanzierungstätigkeit									
SU 35	Summe Einzahlungen aus der Finanzierungstätigkeit						0,00	0,00	0,00
SU 36	Summe Auszahlungen aus der Finanzierungstätigkeit						0,00	0,00	0,00
SA4	Saldo (4) Geldfluss aus der Finanzierungstätigkeit (35 – 36)						0,00	0,00	0,00
SA5	Saldo (5) Geldfluss aus der voranschlagswirksamen Gebarung (Saldo 3 + Saldo 4)						-8 500,00	-8 400,00	-9 433,27
75	Förderung der Energiewirtschaft								
759	Sonstige Energieträger								
759000	Sonstige Energieträger								
Operative Gebarung									
2/759000+828000	Rückersätze von Ausgaben	2116	3116		500,00			500,00	
SU 21 / 31	Summe Erträge / Einzahlungen operative Gebarung			0,00	500,00	0,00	0,00	500,00	0,00

		MVAG VC QU		Ergebnisvoranschlag			Finanzierungsvoranschlag		
		EH	FH	VA 2026	VA 2025	RA 2024	VA 2026	VA 2025	RA 2024
SU 22 / 32	Summe Aufwendungen / Auszahlungen operative Gebarung			0,00	0,00	0,00	0,00	0,00	0,00
SA 0 / SA 1	(0) Nettoergebnis (21 - 22) / (1) Geldfluss operative Gebarung (31 – 32)			0,00	500,00	0,00	0,00	500,00	0,00
SA01	Saldo (01) Haushaltsrücklagen (230 - 240)			0,00	0,00	0,00	0,00	0,00	0,00
SA00	Saldo (00) Nettoergebnis nach Haushaltsrücklagen (Saldo 0 + Saldo 01)			0,00	500,00	0,00			
Investive Gebarung									
SU 33	Summe Einzahlungen investive Gebarung						0,00	0,00	0,00
SU 34	Summe Auszahlungen investive Gebarung						0,00	0,00	0,00
SA2	Saldo (2) Geldfluss aus der Investiven Gebarung (33 – 34)						0,00	0,00	0,00
SA3	Saldo (3) Nettofinanzierungssaldo (Saldo 1 + Saldo 2)						0,00	500,00	0,00
Finanzierungstätigkeit									
SU 35	Summe Einzahlungen aus der Finanzierungstätigkeit						0,00	0,00	0,00
SU 36	Summe Auszahlungen aus der Finanzierungstätigkeit						0,00	0,00	0,00
SA4	Saldo (4) Geldfluss aus der Finanzierungstätigkeit (35 – 36)						0,00	0,00	0,00
SA5	Saldo (5) Geldfluss aus der voranschlagswirksamen Gebarung (Saldo 3 + Saldo 4)						0,00	500,00	0,00
77	Förderung des Tourismus								
771	Maßnahmen zur Förderung des Tourismus								
771000	Maßnahmen zur Förderung des Tourismus								
Operative Gebarung									
SU 21 / 31	Summe Erträge / Einzahlungen operative Gebarung			0,00	0,00	0,00	0,00	0,00	0,00
1/771000-757000	BEITRÄGE AN LEADER u. MAREV 2234 3234 27			6 300,00	6 300,00	5 310,00	6 300,00	6 300,00	5 310,00
SU 22 / 32	Summe Aufwendungen / Auszahlungen operative Gebarung			6 300,00	6 300,00	5 310,00	6 300,00	6 300,00	5 310,00
SA 0 / SA 1	(0) Nettoergebnis (21 - 22) / (1) Geldfluss operative Gebarung (31 – 32)			-6 300,00	-6 300,00	-5 310,00	-6 300,00	-6 300,00	-5 310,00
SA01	Saldo (01) Haushaltsrücklagen (230 - 240)			0,00	0,00	0,00	0,00	0,00	0,00
SA00	Saldo (00) Nettoergebnis nach Haushaltsrücklagen (Saldo 0 + Saldo 01)			-6 300,00	-6 300,00	-5 310,00			
Investive Gebarung									
SU 33	Summe Einzahlungen investive Gebarung						0,00	0,00	0,00
SU 34	Summe Auszahlungen investive Gebarung						0,00	0,00	0,00
SA2	Saldo (2) Geldfluss aus der Investiven Gebarung (33 – 34)						0,00	0,00	0,00
SA3	Saldo (3) Nettofinanzierungssaldo (Saldo 1 + Saldo 2)						-6 300,00	-6 300,00	-5 310,00
Finanzierungstätigkeit									
SU 35	Summe Einzahlungen aus der Finanzierungstätigkeit						0,00	0,00	0,00
SU 36	Summe Auszahlungen aus der Finanzierungstätigkeit						0,00	0,00	0,00
SA4	Saldo (4) Geldfluss aus der Finanzierungstätigkeit (35 – 36)						0,00	0,00	0,00
SA5	Saldo (5) Geldfluss aus der voranschlagswirksamen Gebarung (Saldo 3 + Saldo 4)						-6 300,00	-6 300,00	-5 310,00

		MVAG	VC QU	Ergebnisvoranschlag			Finanzierungsvoranschlag		
		EH	FH	VA 2026	VA 2025	RA 2024	VA 2026	VA 2025	RA 2024
<b>78</b>	<b>Förderung von Handel, Gewerbe und Industrie</b>								
<b>782</b>	<b>Wirtschaftspolitische Maßnahmen</b>								
<b>782000</b>	<b>WIRTSCHAFTSPOLITISCHE MASSNAHMEN</b>								
<b>Operative Gebarung</b>									
<b>SU 21 / 31</b>	<b>Summe Erträge / Einzahlungen operative Gebarung</b>			<b>0,00</b>	<b>0,00</b>	<b>0,00</b>	<b>0,00</b>	<b>0,00</b>	<b>0,00</b>
1/782000-728020	Unterstützungsbeitrag Regionalbad Gänserndorf 2225 3225 24			1 600,00	1 500,00	1 454,94	1 600,00	1 500,00	1 454,94
<b>SU 22 / 32</b>	<b>Summe Aufwendungen / Auszahlungen operative Gebarung</b>			<b>1 600,00</b>	<b>1 500,00</b>	<b>1 454,94</b>	<b>1 600,00</b>	<b>1 500,00</b>	<b>1 454,94</b>
<b>SA 0 / SA 1</b>	<b>(0) Nettoergebnis (21 - 22) / (1) Geldfluss operative Gebarung (31 – 32)</b>			<b>-1 600,00</b>	<b>-1 500,00</b>	<b>-1 454,94</b>	<b>-1 600,00</b>	<b>-1 500,00</b>	<b>-1 454,94</b>
<b>SA01</b>	<b>Saldo (01) Haushaltsrücklagen (230 - 240)</b>			<b>0,00</b>	<b>0,00</b>	<b>0,00</b>	<b>0,00</b>	<b>0,00</b>	<b>0,00</b>
<b>SA00</b>	<b>Saldo (00) Nettoergebnis nach Haushaltsrücklagen (Saldo 0 + Saldo 01)</b>			<b>-1 600,00</b>	<b>-1 500,00</b>	<b>-1 454,94</b>			
<b>Investive Gebarung</b>									
<b>SU 33</b>	<b>Summe Einzahlungen investive Gebarung</b>						<b>0,00</b>	<b>0,00</b>	<b>0,00</b>
<b>SU 34</b>	<b>Summe Auszahlungen investive Gebarung</b>						<b>0,00</b>	<b>0,00</b>	<b>0,00</b>
<b>SA2</b>	<b>Saldo (2) Geldfluss aus der Investiven Gebarung (33 – 34)</b>						<b>0,00</b>	<b>0,00</b>	<b>0,00</b>
<b>SA3</b>	<b>Saldo (3) Nettofinanzierungssaldo (Saldo 1 + Saldo 2)</b>						<b>-1 600,00</b>	<b>-1 500,00</b>	<b>-1 454,94</b>
<b>Finanzierungstätigkeit</b>									
<b>SU 35</b>	<b>Summe Einzahlungen aus der Finanzierungstätigkeit</b>						<b>0,00</b>	<b>0,00</b>	<b>0,00</b>
<b>SU 36</b>	<b>Summe Auszahlungen aus der Finanzierungstätigkeit</b>						<b>0,00</b>	<b>0,00</b>	<b>0,00</b>
<b>SA4</b>	<b>Saldo (4) Geldfluss aus der Finanzierungstätigkeit (35 – 36)</b>						<b>0,00</b>	<b>0,00</b>	<b>0,00</b>
<b>SA5</b>	<b>Saldo (5) Geldfluss aus der voranschlagswirksamen Gebarung (Saldo 3 + Saldo 4)</b>						<b>-1 600,00</b>	<b>-1 500,00</b>	<b>-1 454,94</b>



		MVAG	VC QU	Ergebnisvoranschlag			Finanzierungsvoranschlag			
		EH	FH		VA 2026	VA 2025	RA 2024	VA 2026	VA 2025	RA 2024
8 Dienstleistungen										
81	Öffentliche Einrichtungen (soweit nicht dem Abschnitt 85 zuzuordnen)									
814	Straßenreinigung									
814000	Straßenreinigung									
Operative Gebarung										
SU 21 / 31	Summe Erträge / Einzahlungen operative Gebarung				0,00	0,00	0,00	0,00	0,00	0,00
1/814000-728000	Entgelte für sonstige Leistungen	2225	3225	24	3 000,00	3 000,00	3 130,21	3 000,00	3 000,00	2 586,01
	Winterdienst									
SU 22 / 32	Summe Aufwendungen / Auszahlungen operative Gebarung				3 000,00	3 000,00	3 130,21	3 000,00	3 000,00	2 586,01
SA 0 / SA 1	(0) Nettoergebnis (21 - 22) / (1) Geldfluss operative Gebarung (31 – 32)				-3 000,00	-3 000,00	-3 130,21	-3 000,00	-3 000,00	-2 586,01
SA01	Saldo (01) Haushaltsrücklagen (230 - 240)				0,00	0,00	0,00	0,00	0,00	0,00
SA00	Saldo (00) Nettoergebnis nach Haushaltsrücklagen (Saldo 0 + Saldo 01)				-3 000,00	-3 000,00	-3 130,21			
Investive Gebarung										
SU 33	Summe Einzahlungen investive Gebarung							0,00	0,00	0,00
SU 34	Summe Auszahlungen investive Gebarung							0,00	0,00	0,00
SA2	Saldo (2) Geldfluss aus der Investiven Gebarung (33 – 34)							0,00	0,00	0,00
SA3	Saldo (3) Nettofinanzierungssaldo (Saldo 1 + Saldo 2)							-3 000,00	-3 000,00	-2 586,01
Finanzierungstätigkeit										
SU 35	Summe Einzahlungen aus der Finanzierungstätigkeit							0,00	0,00	0,00
SU 36	Summe Auszahlungen aus der Finanzierungstätigkeit							0,00	0,00	0,00
SA4	Saldo (4) Geldfluss aus der Finanzierungstätigkeit (35 – 36)							0,00	0,00	0,00
SA5	Saldo (5) Geldfluss aus der voranschlagswirksamen Gebarung (Saldo 3 + Saldo 4)							-3 000,00	-3 000,00	-2 586,01
815	Park- und Gartenanlagen, Kinderspielplätze									
815000	Park- und Gartenanlagen, Kinderspielplätze									
Operative Gebarung										
6/815000+871000	Kapitaltransfers aus Gemeinde-Bedarfszuweisungsmittel	2121	3121	1 33		40 000,00	30 000,00		40 000,00	30 000,00
SU 21 / 31	Summe Erträge / Einzahlungen operative Gebarung				0,00	40 000,00	30 000,00	0,00	40 000,00	30 000,00
1/815000-400000	Geringwertige Wirtschaftsgüter des Anlagevermögens	2221	3221	23	500,00	1 000,00		500,00	1 000,00	
1/815000-459000	Sonstige Verbrauchsgüter	2221	3221	23	2 000,00	2 000,00	698,40	2 000,00	2 000,00	698,40
1/815000-618000	Instandhaltung der Geräte	2224	3224	24	1 200,00	1 200,00	1 059,00	1 200,00	1 200,00	1 059,00
1/815000-680000	Planmäßige Abschreibung	2226			7 300,00	7 200,00	7 061,79			
SU 22 / 32	Summe Aufwendungen / Auszahlungen operative Gebarung				11 000,00	11 400,00	8 819,19	3 700,00	4 200,00	1 757,40
SA 0 / SA 1	(0) Nettoergebnis (21 - 22) / (1) Geldfluss operative Gebarung (31 – 32)				-11 000,00	28 600,00	21 180,81	-3 700,00	35 800,00	28 242,60

		MVAG		VC QU	Ergebnisvoranschlag			Finanzierungsvoranschlag		
		EH	FH		VA 2026	VA 2025	RA 2024	VA 2026	VA 2025	RA 2024
6/815000+895001	Entnahmen von allgemeinen Haushaltsrücklagen	2301		1			11 266,10			
<b>SA01</b>	<b>Saldo (01) Haushaltsrücklagen (230 - 240)</b>				<b>0,00</b>	<b>0,00</b>	<b>11 266,10</b>	<b>0,00</b>	<b>0,00</b>	<b>0,00</b>
<b>SA00</b>	<b>Saldo (00) Nettoergebnis nach Haushaltsrücklagen (Saldo 0 + Saldo 01)</b>				<b>-11 000,00</b>	<b>28 600,00</b>	<b>32 446,91</b>			
<b>Investive Gebarung</b>										
<b>SU 33</b>	<b>Summe Einzahlungen investive Gebarung</b>							<b>0,00</b>	<b>0,00</b>	<b>0,00</b>
5/815000-006000	Sonstige Grundstückseinrichtungen		3412	1					52 500,00	
5/815000-050000	Spielgeräte		3412	1 40						41 266,10
<b>SU 34</b>	<b>Summe Auszahlungen investive Gebarung</b>							<b>0,00</b>	<b>52 500,00</b>	<b>41 266,10</b>
<b>SA2</b>	<b>Saldo (2) Geldfluss aus der Investiven Gebarung (33 – 34)</b>							<b>0,00</b>	<b>-52 500,00</b>	<b>-41 266,10</b>
<b>SA3</b>	<b>Saldo (3) Nettofinanzierungssaldo (Saldo 1 + Saldo 2)</b>							<b>-3 700,00</b>	<b>-16 700,00</b>	<b>-13 023,50</b>
<b>Finanzierungstätigkeit</b>										
<b>SU 35</b>	<b>Summe Einzahlungen aus der Finanzierungstätigkeit</b>							<b>0,00</b>	<b>0,00</b>	<b>0,00</b>
<b>SU 36</b>	<b>Summe Auszahlungen aus der Finanzierungstätigkeit</b>							<b>0,00</b>	<b>0,00</b>	<b>0,00</b>
<b>SA4</b>	<b>Saldo (4) Geldfluss aus der Finanzierungstätigkeit (35 – 36)</b>							<b>0,00</b>	<b>0,00</b>	<b>0,00</b>
<b>SA5</b>	<b>Saldo (5) Geldfluss aus der voranschlagswirksamen Gebarung (Saldo 3 + Saldo 4)</b>							<b>-3 700,00</b>	<b>-16 700,00</b>	<b>-13 023,50</b>
<b>816</b>	<b>Öffentliche Beleuchtung und öffentliche Uhren</b>									
<b>816000</b>	<b>Öffentliche Beleuchtung und öffentliche Uhren</b>									
<b>Operative Gebarung</b>										
<b>SU 21 / 31</b>	<b>Summe Erträge / Einzahlungen operative Gebarung</b>				<b>0,00</b>	<b>0,00</b>	<b>0,00</b>	<b>0,00</b>	<b>0,00</b>	<b>0,00</b>
1/816000-600000	STROMVERBRAUCH	2222	3222	24	73 000,00	70 000,00	61 172,80	73 000,00	70 000,00	61 172,80
1/816000-618000	Instandhaltung Strassenbeleuchtung	2224	3224	24		500,00			500,00	
1/816000-680000	Planmäßige Abschreibung	2226			2 300,00	2 500,00	4 137,84			
<b>SU 22 / 32</b>	<b>Summe Aufwendungen / Auszahlungen operative Gebarung</b>				<b>75 300,00</b>	<b>73 000,00</b>	<b>65 310,64</b>	<b>73 000,00</b>	<b>70 500,00</b>	<b>61 172,80</b>
<b>SA 0 / SA 1</b>	<b>(0) Nettoergebnis (21 - 22) / (1) Geldfluss operative Gebarung (31 – 32)</b>				<b>-75 300,00</b>	<b>-73 000,00</b>	<b>-65 310,64</b>	<b>-73 000,00</b>	<b>-70 500,00</b>	<b>-61 172,80</b>
<b>SA01</b>	<b>Saldo (01) Haushaltsrücklagen (230 - 240)</b>				<b>0,00</b>	<b>0,00</b>	<b>0,00</b>	<b>0,00</b>	<b>0,00</b>	<b>0,00</b>
<b>SA00</b>	<b>Saldo (00) Nettoergebnis nach Haushaltsrücklagen (Saldo 0 + Saldo 01)</b>				<b>-75 300,00</b>	<b>-73 000,00</b>	<b>-65 310,64</b>			
<b>Investive Gebarung</b>										
<b>SU 33</b>	<b>Summe Einzahlungen investive Gebarung</b>							<b>0,00</b>	<b>0,00</b>	<b>0,00</b>
<b>SU 34</b>	<b>Summe Auszahlungen investive Gebarung</b>							<b>0,00</b>	<b>0,00</b>	<b>0,00</b>
<b>SA2</b>	<b>Saldo (2) Geldfluss aus der Investiven Gebarung (33 – 34)</b>							<b>0,00</b>	<b>0,00</b>	<b>0,00</b>
<b>SA3</b>	<b>Saldo (3) Nettofinanzierungssaldo (Saldo 1 + Saldo 2)</b>							<b>-73 000,00</b>	<b>-70 500,00</b>	<b>-61 172,80</b>
<b>Finanzierungstätigkeit</b>										
<b>SU 35</b>	<b>Summe Einzahlungen aus der Finanzierungstätigkeit</b>							<b>0,00</b>	<b>0,00</b>	<b>0,00</b>
<b>SU 36</b>	<b>Summe Auszahlungen aus der Finanzierungstätigkeit</b>							<b>0,00</b>	<b>0,00</b>	<b>0,00</b>
<b>SA4</b>	<b>Saldo (4) Geldfluss aus der Finanzierungstätigkeit (35 – 36)</b>							<b>0,00</b>	<b>0,00</b>	<b>0,00</b>

		MVAG	VC QU	Ergebnisvoranschlag			Finanzierungsvoranschlag		
		EH	FH	VA 2026	VA 2025	RA 2024	VA 2026	VA 2025	RA 2024
<b>SA5</b>	<b>Saldo (5) Geldfluss aus der voranschlagswirksamen Gebarung (Saldo 3 + Saldo 4)</b>						<b>-73 000,00</b>	<b>-70 500,00</b>	<b>-61 172,80</b>
<b>817</b>	<b>Friedhöfe (einschließlich Einsegnungshallen und Krematorien)</b>								
<b>817000</b>	<b>Friedhöfe</b>								
<b>Operative Gebarung</b>									
2/817000+813000	Erträge aus der Auflösung von Investitionszuschüssen (Kapitaltransfers)	2127		1 600,00	1 600,00	1 610,60			
2/817000+823000	Sonstige Zinserträge	2131	3131	100,00	100,00	642,80	100,00	100,00	642,80
2/817000+852000	GRABSTELLENGEBÜHREN	2113	3113	8 000,00	9 500,00	7 370,00	8 000,00	9 500,00	5 890,00
2/817000+852100	BEGRÄBNIS- UND LEICHENKAMMERGEBÜHREN	2113	3113	1 000,00	1 000,00	975,00	1 000,00	1 000,00	1 125,00
2/817000+852300	Grabarbeiten- und Graböffnungen Steinmetz	2113	3113	7 000,00	7 000,00	4 168,00	7 000,00	7 000,00	5 048,00
<b>SU 21 / 31</b>	<b>Summe Erträge / Einzahlungen operative Gebarung</b>			<b>17 700,00</b>	<b>19 200,00</b>	<b>14 766,40</b>	<b>16 100,00</b>	<b>17 600,00</b>	<b>12 705,80</b>
1/817000-400000	Geringwertige Wirtschaftsgüter (GWG)	2221	3221	300,00	300,00	610,37	300,00	300,00	610,37
1/817000-459000	Sonstige Verbrauchsgüter	2221	3221	500,00	500,00	501,78	500,00	500,00	501,78
1/817000-600000	BELEUCHTUNG-STROM	2222	3222	700,00	700,00	472,01	700,00	700,00	472,01
1/817000-613000	INSTANDHALTUNG DER WEGE, MAUERN EHRENGR.	2224	3224	600,00	600,00	770,00	600,00	600,00	770,00
1/817000-670000	VERSICHERUNGEN	2222	3222	400,00	400,00	265,92	400,00	400,00	265,92
1/817000-680000	Planmäßige Abschreibung	2226		8 000,00	8 000,00	7 886,14			
1/817000-710000	Öffentliche Abgaben, ohne Gebühren gemäß FAG	2225	3225	100,00	100,00	160,70	100,00	100,00	160,70
1/817000-720000	Kostenbeiträge (Kostenersätze) für Leistungen	2225	3225	2 600,00	2 600,00	2 600,00	2 600,00	2 600,00	2 600,00
1/817000-728010	Entgelte für Leistungen an Firmen Steinmetz	2225	3225	4 000,00	3 000,00	3 952,00	4 000,00	3 000,00	5 048,00
<b>SU 22 / 32</b>	<b>Summe Aufwendungen / Auszahlungen operative Gebarung</b>			<b>17 200,00</b>	<b>16 200,00</b>	<b>17 218,92</b>	<b>9 200,00</b>	<b>8 200,00</b>	<b>10 428,78</b>
<b>SA 0 / SA 1</b>	<b>(0) Nettoergebnis (21 - 22) / (1) Geldfluss operative Gebarung (31 - 32)</b>			<b>500,00</b>	<b>3 000,00</b>	<b>-2 452,52</b>	<b>6 900,00</b>	<b>9 400,00</b>	<b>2 277,02</b>
1/817000-794001	Zuweisungen an zweckgebundene Haushaltsrücklagen	2401		2 000,00	1 000,00	482,10			
<b>SA01</b>	<b>Saldo (01) Haushaltsrücklagen (230 - 240)</b>			<b>-2 000,00</b>	<b>-1 000,00</b>	<b>-482,10</b>	<b>0,00</b>	<b>0,00</b>	<b>0,00</b>
<b>SA00</b>	<b>Saldo (00) Nettoergebnis nach Haushaltsrücklagen (Saldo 0 + Saldo 01)</b>			<b>-1 500,00</b>	<b>2 000,00</b>	<b>-2 934,62</b>			
<b>Investive Gebarung</b>									
<b>SU 33</b>	<b>Summe Einzahlungen investive Gebarung</b>						<b>0,00</b>	<b>0,00</b>	<b>0,00</b>
1/817000-020000	Maschinen und maschinelle Anlagen	3414	2						1 446,78
<b>SU 34</b>	<b>Summe Auszahlungen investive Gebarung</b>						<b>0,00</b>	<b>0,00</b>	<b>1 446,78</b>
<b>SA2</b>	<b>Saldo (2) Geldfluss aus der Investiven Gebarung (33 - 34)</b>						<b>0,00</b>	<b>0,00</b>	<b>-1 446,78</b>
<b>SA3</b>	<b>Saldo (3) Nettofinanzierungssaldo (Saldo 1 + Saldo 2)</b>						<b>6 900,00</b>	<b>9 400,00</b>	<b>830,24</b>

MVAG VC QU					Ergebnisvoranschlag			Finanzierungsvoranschlag		
					VA 2026	VA 2025	RA 2024	VA 2026	VA 2025	RA 2024
Finanzierungstätigkeit										
SU 35	Summe Einzahlungen aus der Finanzierungstätigkeit							0,00	0,00	0,00
SU 36	Summe Auszahlungen aus der Finanzierungstätigkeit							0,00	0,00	0,00
SA4	Saldo (4) Geldfluss aus der Finanzierungstätigkeit (35 – 36)							0,00	0,00	0,00
SA5	Saldo (5) Geldfluss aus der voranschlagswirksamen Gebarung (Saldo 3 + Saldo 4)							6 900,00	9 400,00	830,24
82	Betriebsähnliche Einrichtungen und Betriebe									
820	Wirtschaftshöfe									
820000	WIRTSCHAFTSHOF									
Operative Gebarung										
2/820000+827000	PERSONALKOSTENERSÄTZE sonstige Arbeiten	2116	3116	18	8 000,00	8 000,00	8 000,00	8 000,00	8 000,00	8 000,00
2/820000+891000	Sonstige Wertaufholungen / Bestandsvermehrungen am kurzfristigen und langfristigen Vermögen		2117				3 333,33			
SU 21 / 31	Summe Erträge / Einzahlungen operative Gebarung				8 000,00	8 000,00	11 333,33	8 000,00	8 000,00	8 000,00
1/820000-400000	Geringwertige Wirtschaftsgüter Bauhof	2221	3221	23	2 000,00	2 300,00	1 128,39	2 000,00	2 300,00	1 128,39
1/820000-400100	Arbeitskleidung	2221	3221	23	1 000,00	1 000,00	150,15	1 000,00	1 000,00	150,15
1/820000-409000	Geringwertige Ersatzteile	2221	3221	23	1 200,00	700,00		1 200,00	700,00	
1/820000-452000	Treibstoffe - Maschinen	2221	3221	23	3 500,00	4 000,00	2 746,21	3 500,00	4 000,00	2 746,21
1/820000-452100	Treibstoffe - Fahrzeuge	2221	3221	23	8 000,00	8 000,00	6 758,16	8 000,00	8 000,00	6 758,16
1/820000-459000	Sonstige Verbrauchsgüter	2221	3221	23	3 000,00	3 000,00	2 730,31	3 000,00	3 000,00	2 730,31
1/820000-511000	Geldbezüge der Vertragsbediensteten in handwerklicher Verwendung	2211	3211	20	130 000,00	137 500,00	141 773,78	130 000,00	137 500,00	141 773,78
1/820000-580000	Dienstgeberbeiträge zum Ausgleichsfonds für Familienbeihilfen	2212	3212	20	5 000,00	5 000,00	4 348,48	5 000,00	5 000,00	4 348,48
1/820000-582000	DGB Sozialversicherung	2212	3212	20	26 000,00	28 000,00	28 178,92	26 000,00	28 000,00	28 178,92
1/820000-582100	Gemeindeamt Beitrag MV Kassen	2212	3212	20	2 000,00	2 000,00	1 946,03	2 000,00	2 000,00	1 946,03
1/820000-592000	Dotierung von Rückstellungen für Jubiläumszuwendungen		2214		1 000,00	1 400,00	1 753,08			
1/820000-614000	Instandhaltung von Gebäuden und Bauten	2224	3224	24	1 000,00	1 000,00		1 000,00	1 000,00	
1/820000-680000	Planmäßige Abschreibung		2226		8 300,00	6 500,00	6 727,50			
1/820000-724000	Reisegebühren	2225	3225	24	100,00	100,00		100,00	100,00	
1/820000-768000	Studienbeihilfen	2234	3234	27	200,00		87,94	200,00		87,94
SU 22 / 32	Summe Aufwendungen / Auszahlungen operative Gebarung				192 300,00	200 500,00	198 328,95	183 000,00	192 600,00	189 848,37
SA 0 / SA 1	(0) Nettoergebnis (21 - 22) / (1) Geldfluss operative Gebarung (31 – 32)				-184 300,00	-192 500,00	-186 995,62	-175 000,00	-184 600,00	-181 848,37

		MVAG		VC QU	Ergebnisvoranschlag			Finanzierungsvoranschlag		
		EH	FH		VA 2026	VA 2025	RA 2024	VA 2026	VA 2025	RA 2024
6/820000+895001	Entnahmen von allgemeinen Haushaltsrücklagen	2301		1	35 000,00	20 000,00	35 064,28			
<b>SA01</b>	<b>Saldo (01) Haushaltsrücklagen (230 - 240)</b>				<b>35 000,00</b>	<b>20 000,00</b>	<b>35 064,28</b>	<b>0,00</b>	<b>0,00</b>	<b>0,00</b>
<b>SA00</b>	<b>Saldo (00) Nettoergebnis nach Haushaltsrücklagen (Saldo 0 + Saldo 01)</b>				<b>-149 300,00</b>	<b>-172 500,00</b>	<b>-151 931,34</b>			
<b>Investive Gebarung</b>										
6/820000+020000	Maschinen und maschinelle Anlagen		3314	1						3 333,33
<b>SU 33</b>	<b>Summe Einzahlungen investive Gebarung</b>							<b>0,00</b>	<b>0,00</b>	<b>3 333,33</b>
5/820000-020000	Maschinen und maschinelle Anlagen		3414	1				35 000,00	20 000,00	38 397,61
<b>SU 34</b>	<b>Summe Auszahlungen investive Gebarung</b>							<b>35 000,00</b>	<b>20 000,00</b>	<b>38 397,61</b>
<b>SA2</b>	<b>Saldo (2) Geldfluss aus der Investiven Gebarung (33 – 34)</b>							<b>-35 000,00</b>	<b>-20 000,00</b>	<b>-35 064,28</b>
<b>SA3</b>	<b>Saldo (3) Nettofinanzierungssaldo (Saldo 1 + Saldo 2)</b>							<b>-210 000,00</b>	<b>-204 600,00</b>	<b>-216 912,65</b>
<b>Finanzierungstätigkeit</b>										
<b>SU 35</b>	<b>Summe Einzahlungen aus der Finanzierungstätigkeit</b>							<b>0,00</b>	<b>0,00</b>	<b>0,00</b>
<b>SU 36</b>	<b>Summe Auszahlungen aus der Finanzierungstätigkeit</b>							<b>0,00</b>	<b>0,00</b>	<b>0,00</b>
<b>SA4</b>	<b>Saldo (4) Geldfluss aus der Finanzierungstätigkeit (35 – 36)</b>							<b>0,00</b>	<b>0,00</b>	<b>0,00</b>
<b>SA5</b>	<b>Saldo (5) Geldfluss aus der voranschlagswirksamen Gebarung (Saldo 3 + Saldo 4)</b>							<b>-210 000,00</b>	<b>-204 600,00</b>	<b>-216 912,65</b>
<b>84</b>	<b>Liegenschaften, Wohn- und Geschäftsgebäude</b>									
<b>840</b>	<b>Grundbesitz</b>									
<b>840000</b>	<b>Grundbesitz</b>									
<b>Operative Gebarung</b>										
2/840000+810000	Vergebührung Pachtverträge Pächter	2114	3114				1 331,85			1 331,85
2/840000+811000	ERLÖSE AUS VERPACHTUNGEN	2115	3115	14	83 000,00	84 000,00	83 005,79	83 000,00	84 000,00	83 003,80
2/840000+811100	ERLÖSE WINDPARKBETEILIGUNG	2115	3115	14	27 000,00	27 000,00	26 596,52	27 000,00	27 000,00	26 596,52
2/840000+823000	RÜCKLAGENZINSEN	2131	3131	14			4 887,02			4 887,02
2/840000+829000	Sonstige Einnahmen	2116	3116	18	500,00	500,00	4 257,66	500,00	500,00	4 257,66
2/840000+891000	Gewinn Grundstücksverkäufe (Erträge nach ausscheiden Vermögen)	2117			50 000,00	60 000,00	52 240,00			
<b>SU 21 / 31</b>	<b>Summe Erträge / Einzahlungen operative Gebarung</b>				<b>160 500,00</b>	<b>171 500,00</b>	<b>172 318,84</b>	<b>110 500,00</b>	<b>111 500,00</b>	<b>120 076,85</b>
1/840000-710000	ÖFFENTLICHE ABGABEN (AUSGABEN) OHNE GEBÜHREN GEM.FAG	2225	3225	24	18 000,00	18 000,00	17 527,21	18 000,00	18 000,00	17 527,21
1/840000-710100	STEUERN Bauplatzverkauf	2225	3225	24	15 000,00	25 000,00	10 853,00	15 000,00	25 000,00	10 853,00
<b>SU 22 / 32</b>	<b>Summe Aufwendungen / Auszahlungen operative Gebarung</b>				<b>33 000,00</b>	<b>43 000,00</b>	<b>28 380,21</b>	<b>33 000,00</b>	<b>43 000,00</b>	<b>28 380,21</b>
<b>SA 0 / SA 1</b>	<b>(0) Nettoergebnis (21 - 22) / (1) Geldfluss operative Gebarung (31 – 32)</b>				<b>127 500,00</b>	<b>128 500,00</b>	<b>143 938,63</b>	<b>77 500,00</b>	<b>68 500,00</b>	<b>91 696,64</b>
6/840000+895001	Entnahmen von allgemeinen Haushaltsrücklagen	2301		1			125 742,40			

		MVAG		VC QU	Ergebnisvoranschlag			Finanzierungsvoranschlag		
		EH	FH		VA 2026	VA 2025	RA 2024	VA 2026	VA 2025	RA 2024
1/840000-795001	Zuweisung an allgemeine Haushaltsrücklagen	2401					3 665,26			
<b>SA01</b>	<b>Saldo (01) Haushaltsrücklagen (230 - 240)</b>				<b>0,00</b>	<b>0,00</b>	<b>122 077,14</b>	<b>0,00</b>	<b>0,00</b>	<b>0,00</b>
<b>SA00</b>	<b>Saldo (00) Nettoergebnis nach Haushaltsrücklagen (Saldo 0 + Saldo 01)</b>				<b>127 500,00</b>	<b>128 500,00</b>	<b>266 015,77</b>			
<b>Investive Gebarung</b>										
2/840000+001000	VERKAUF VON GRUNDSTÜCKEN		3312	30				200 000,00	260 000,00	78 360,00
<b>SU 33</b>	<b>Summe Einzahlungen investive Gebarung</b>							<b>200 000,00</b>	<b>260 000,00</b>	<b>78 360,00</b>
1/840000-001000	Unbebaute Grundstücke		3412	2 40					30 000,00	
5/840000-001000	Unbebaute Grundstücke		3412	1 40						125 742,40
<b>SU 34</b>	<b>Summe Auszahlungen investive Gebarung</b>							<b>0,00</b>	<b>30 000,00</b>	<b>125 742,40</b>
<b>SA2</b>	<b>Saldo (2) Geldfluss aus der Investiven Gebarung (33 – 34)</b>							<b>200 000,00</b>	<b>230 000,00</b>	<b>-47 382,40</b>
<b>SA3</b>	<b>Saldo (3) Nettofinanzierungssaldo (Saldo 1 + Saldo 2)</b>							<b>277 500,00</b>	<b>298 500,00</b>	<b>44 314,24</b>
<b>Finanzierungstätigkeit</b>										
<b>SU 35</b>	<b>Summe Einzahlungen aus der Finanzierungstätigkeit</b>							<b>0,00</b>	<b>0,00</b>	<b>0,00</b>
<b>SU 36</b>	<b>Summe Auszahlungen aus der Finanzierungstätigkeit</b>							<b>0,00</b>	<b>0,00</b>	<b>0,00</b>
<b>SA4</b>	<b>Saldo (4) Geldfluss aus der Finanzierungstätigkeit (35 – 36)</b>							<b>0,00</b>	<b>0,00</b>	<b>0,00</b>
<b>SA5</b>	<b>Saldo (5) Geldfluss aus der voranschlagswirksamen Gebarung (Saldo 3 + Saldo 4)</b>							<b>277 500,00</b>	<b>298 500,00</b>	<b>44 314,24</b>
<b>842</b>	<b>Waldbesitz (soweit nicht bei 866)</b>									
<b>842000</b>	<b>Waldbesitz Gemeindewald</b>									
<b>Operative Gebarung</b>										
2/842000+810000	ERLÖSE AUS HOLZVERKAUF	2114	3114	13	200,00	200,00		200,00	200,00	
<b>SU 21 / 31</b>	<b>Summe Erträge / Einzahlungen operative Gebarung</b>				<b>200,00</b>	<b>200,00</b>	<b>0,00</b>	<b>200,00</b>	<b>200,00</b>	<b>0,00</b>
1/842000-700000	Pachtzinse	2223	3223	24	4 400,00	4 400,00	4 226,11	4 400,00	4 400,00	4 226,11
1/842000-720000	Vergütung zwischen Verw.Zweigen	2225	3225	24	1 000,00	1 000,00	1 000,00	1 000,00	1 000,00	1 000,00
<b>SU 22 / 32</b>	<b>Summe Aufwendungen / Auszahlungen operative Gebarung</b>				<b>5 400,00</b>	<b>5 400,00</b>	<b>5 226,11</b>	<b>5 400,00</b>	<b>5 400,00</b>	<b>5 226,11</b>
<b>SA 0 / SA 1</b>	<b>(0) Nettoergebnis (21 - 22) / (1) Geldfluss operative Gebarung (31 – 32)</b>				<b>-5 200,00</b>	<b>-5 200,00</b>	<b>-5 226,11</b>	<b>-5 200,00</b>	<b>-5 200,00</b>	<b>-5 226,11</b>
<b>SA01</b>	<b>Saldo (01) Haushaltsrücklagen (230 - 240)</b>				<b>0,00</b>	<b>0,00</b>	<b>0,00</b>	<b>0,00</b>	<b>0,00</b>	<b>0,00</b>
<b>SA00</b>	<b>Saldo (00) Nettoergebnis nach Haushaltsrücklagen (Saldo 0 + Saldo 01)</b>				<b>-5 200,00</b>	<b>-5 200,00</b>	<b>-5 226,11</b>			
<b>Investive Gebarung</b>										
<b>SU 33</b>	<b>Summe Einzahlungen investive Gebarung</b>							<b>0,00</b>	<b>0,00</b>	<b>0,00</b>
<b>SU 34</b>	<b>Summe Auszahlungen investive Gebarung</b>							<b>0,00</b>	<b>0,00</b>	<b>0,00</b>
<b>SA2</b>	<b>Saldo (2) Geldfluss aus der Investiven Gebarung (33 – 34)</b>							<b>0,00</b>	<b>0,00</b>	<b>0,00</b>
<b>SA3</b>	<b>Saldo (3) Nettofinanzierungssaldo (Saldo 1 + Saldo 2)</b>							<b>-5 200,00</b>	<b>-5 200,00</b>	<b>-5 226,11</b>
<b>Finanzierungstätigkeit</b>										
<b>SU 35</b>	<b>Summe Einzahlungen aus der Finanzierungstätigkeit</b>							<b>0,00</b>	<b>0,00</b>	<b>0,00</b>
<b>SU 36</b>	<b>Summe Auszahlungen aus der Finanzierungstätigkeit</b>							<b>0,00</b>	<b>0,00</b>	<b>0,00</b>
<b>SA4</b>	<b>Saldo (4) Geldfluss aus der Finanzierungstätigkeit (35 – 36)</b>							<b>0,00</b>	<b>0,00</b>	<b>0,00</b>

		MVAG		VC QU	Ergebnisvoranschlag			Finanzierungsvoranschlag		
		EH	FH		VA 2026	VA 2025	RA 2024	VA 2026	VA 2025	RA 2024
SA5	Saldo (5) Geldfluss aus der voranschlagswirksamen Gebarung (Saldo 3 + Saldo 4)							-5 200,00	-5 200,00	-5 226,11
<b>85</b>	<b>Betriebe mit marktbestimmter Tätigkeit</b>									
<b>850</b>	<b>Betriebe der Wasserversorgung</b>									
<b>850000</b>	<b>Betriebe der Wasserversorgung</b>									
<b>Operative Gebarung</b>										
2/850000+813000	Erträge aus der Auflösung von Investitionszuschüssen (Kapitaltransfers)	2127			900,00	900,00	949,62			
<b>SU 21 / 31</b>	<b>Summe Erträge / Einzahlungen operative Gebarung</b>				<b>900,00</b>	<b>900,00</b>	<b>949,62</b>	<b>0,00</b>	<b>0,00</b>	<b>0,00</b>
<b>SU 22 / 32</b>	<b>Summe Aufwendungen / Auszahlungen operative Gebarung</b>				<b>0,00</b>	<b>0,00</b>	<b>0,00</b>	<b>0,00</b>	<b>0,00</b>	<b>0,00</b>
<b>SA 0 / SA 1</b>	<b>(0) Nettoergebnis (21 - 22) / (1) Geldfluss operative Gebarung (31 - 32)</b>				<b>900,00</b>	<b>900,00</b>	<b>949,62</b>	<b>0,00</b>	<b>0,00</b>	<b>0,00</b>
6/850000+895001	Entnahmen von allgemeinen Haushaltsrücklagen	2301	1			50 000,00	192,40			
<b>SA01</b>	<b>Saldo (01) Haushaltsrücklagen (230 - 240)</b>				<b>0,00</b>	<b>50 000,00</b>	<b>192,40</b>	<b>0,00</b>	<b>0,00</b>	<b>0,00</b>
<b>SA00</b>	<b>Saldo (00) Nettoergebnis nach Haushaltsrücklagen (Saldo 0 + Saldo 01)</b>				<b>900,00</b>	<b>50 900,00</b>	<b>1 142,02</b>			
<b>Investive Gebarung</b>										
<b>SU 33</b>	<b>Summe Einzahlungen investive Gebarung</b>							<b>0,00</b>	<b>0,00</b>	<b>0,00</b>
5/850000-004000	Wasser- und Abwasserbauten und -anlagen WVA BA01	3412	1 40					3 000 000,00	50 000,00	192,40
<b>SU 34</b>	<b>Summe Auszahlungen investive Gebarung</b>							<b>3 000 000,00</b>	<b>50 000,00</b>	<b>192,40</b>
<b>SA2</b>	<b>Saldo (2) Geldfluss aus der Investiven Gebarung (33 - 34)</b>							<b>-3 000 000,00</b>	<b>-50 000,00</b>	<b>-192,40</b>
<b>SA3</b>	<b>Saldo (3) Nettofinanzierungssaldo (Saldo 1 + Saldo 2)</b>							<b>-3 000 000,00</b>	<b>-50 000,00</b>	<b>-192,40</b>
<b>Finanzierungstätigkeit</b>										
6/850000+346000	Investitionsdarlehen von Finanzunternehmen	3514	1 55					3 000 000,00		
<b>SU 35</b>	<b>Summe Einzahlungen aus der Finanzierungstätigkeit</b>							<b>3 000 000,00</b>	<b>0,00</b>	<b>0,00</b>
<b>SU 36</b>	<b>Summe Auszahlungen aus der Finanzierungstätigkeit</b>							<b>0,00</b>	<b>0,00</b>	<b>0,00</b>
<b>SA4</b>	<b>Saldo (4) Geldfluss aus der Finanzierungstätigkeit (35 - 36)</b>							<b>3 000 000,00</b>	<b>0,00</b>	<b>0,00</b>
<b>SA5</b>	<b>Saldo (5) Geldfluss aus der voranschlagswirksamen Gebarung (Saldo 3 + Saldo 4)</b>							<b>0,00</b>	<b>-50 000,00</b>	<b>-192,40</b>
<b>851</b>	<b>Betriebe der Abwasserbeseitigung</b>									
<b>851000</b>	<b>Betriebe der Abwasserbeseitigung</b>									
<b>Operative Gebarung</b>										
2/851000+810000	Einspeisungserträge	2114	3114		500,00			500,00		
2/851000+813000	Erträge aus der Auflösung von Investitionszuschüssen (Kapitaltransfers)	2127			19 700,00	19 500,00	19 501,32			
2/851000+823000	RÜCKLAGENZINSEN	2131	3131	14	700,00	800,00	4 171,52	700,00	800,00	4 171,52
2/851000+852100	KANALBENÜTZUNGSGEBÜHREN	2113	3113	12	278 000,00	280 000,00	277 045,13	278 000,00	280 000,00	276 862,68

		MVAG		VC QU	Ergebnisvoranschlag			Finanzierungsvoranschlag		
		EH	FH		VA 2026	VA 2025	RA 2024	VA 2026	VA 2025	RA 2024
2/851000+860110	Finanzzuweisungen des Bundes KPC Förderung Zinsenzuschuss Forderung 2020	2121	3121	15	3 600,00	16 100,00	31 816,07	3 600,00	16 100,00	31 816,07
2/851000+861010	Landestransfer Gebührenbremse 2024	2121	3121				19 768,00			19 768,00
<b>SU 21 / 31</b>	<b>Summe Erträge / Einzahlungen operative Gebarung</b>				<b>302 500,00</b>	<b>316 400,00</b>	<b>352 302,04</b>	<b>282 800,00</b>	<b>296 900,00</b>	<b>332 618,27</b>
1/851000-400000	Geringwertige Wirtschaftsgüter des Anlagevermögens	2221	3221	23	2 000,00	2 000,00	1 710,07	2 000,00	2 000,00	1 710,07
1/851000-400100	LABORMATERIAL	2221	3221	23	3 000,00	13 000,00		3 000,00	13 000,00	
1/851000-459000	Sonstige Verbrauchsgüter	2221	3221	23	8 500,00	8 500,00	9 974,68	8 500,00	8 500,00	9 974,68
1/851000-511000	Geldbezüge der Vertragsbediensteten in handwerklicher Verwendung	2211	3211	20	60 000,00	60 000,00	54 968,70	60 000,00	60 000,00	54 968,70
1/851000-580000	Dienstgeberbeiträge zum Ausgleichsfonds für Familienbeihilfen	2212	3212	20	2 500,00	2 400,00	2 033,85	2 500,00	2 400,00	2 033,85
1/851000-582000	Sonstige Dienstgeberbeiträge zur sozialen Sicherheit	2212	3212	20	12 000,00	12 000,00	10 937,21	12 000,00	12 000,00	10 937,21
1/851000-582100	Sonstige Dienstgeberbeiträge MV-Beitrg.	2212	3212	20	1 000,00	900,00	644,78	1 000,00	900,00	644,78
1/851000-592000	Dotierung von Rückstellungen für Jubiläumszuwendungen	2214			400,00	400,00	766,42			
1/851000-600000	STROM (BELEUCHTUNG, PUMPWERKE)	2222	3222	24	24 000,00	22 000,00	19 164,93	24 000,00	22 000,00	19 164,93
1/851000-614000	INSTANDHALTUNG DER GEBÄUDE	2224	3224	24	1 500,00	1 500,00		1 500,00	1 500,00	
1/851000-616000	Instandhaltung von Maschinen und maschinellen Anlagen	2224	3224	24	6 000,00	6 000,00	4 630,29	6 000,00	6 000,00	4 772,17
1/851000-618100	Instandhaltung von sonstigen Anlagen	2224	3224	24	3 000,00	64 000,00		3 000,00	64 000,00	
1/851000-619000	INSTANDHALTG.V.SONDERANL. (KLÄRBECKEN)	2224	3224	24	23 000,00	23 000,00	19 712,92	23 000,00	23 000,00	19 712,92
1/851000-631000	TELEFONGEBÜHREN	2222	3222	24	2 000,00	2 000,00	1 763,64	2 000,00	2 000,00	1 763,64
1/851000-650000	KREDITZINSEN	2241	3241	25		500,00	3 995,39		500,00	3 995,39
1/851000-659000	Geldverkehrs- und Bankspesen	2244	3244	24		100,00			100,00	
1/851000-670000	Versicherungen	2222	3222	24	3 400,00	3 300,00	2 617,15	3 400,00	3 300,00	2 617,15
1/851000-680000	Planmäßige Abschreibung	2226			39 200,00	38 500,00	38 515,17			
1/851000-710000	ÖFFENTLICHE ABGABEN (AUSGABEN) OHNE GEB.GEM.FAG	2225	3225	24	13 300,00	13 400,00	12 903,98	13 300,00	13 400,00	12 903,98
1/851000-720000	Vergütung zwischen Verw.Zweigen	2225	3225	24	29 900,00	29 900,00	29 900,00	29 900,00	29 900,00	29 900,00
1/851000-722010	Zweckzuschuss Gebühren/Gebührenbremse 2024	2225	3225			200,00	19 768,09		200,00	19 569,42
1/851000-724000	Reisegebühren	2225	3225	24	100,00	100,00		100,00	100,00	
1/851000-728000	SCHULUNG DER BEDIENSTETEN	2225	3225	24	200,00	200,00		200,00	200,00	
1/851000-728100	Klärschlamm Entsorgung	2225	3225	24	16 000,00	12 000,00	15 026,67	16 000,00	12 000,00	15 026,67
1/851000-728200	EDV-Software	2225	3225	24	1 500,00	1 500,00	1 500,00	1 500,00	1 500,00	1 500,00



		MVAG VC QU			Ergebnisvoranschlag			Finanzierungsvoranschlag		
		EH	FH		VA 2026	VA 2025	RA 2024	VA 2026	VA 2025	RA 2024
1/851000-729000	SONSTIGE AUSGABEN FÜR VERWALTUNG	2225	3225	24	800,00	800,00	717,50	800,00	800,00	717,50
<b>SU 22 / 32</b>	<b>Summe Aufwendungen / Auszahlungen operative Gebarung</b>				<b>253 300,00</b>	<b>318 200,00</b>	<b>251 251,44</b>	<b>213 700,00</b>	<b>279 300,00</b>	<b>211 913,06</b>
<b>SA 0 / SA 1</b>	<b>(0) Nettoergebnis (21 - 22) / (1) Geldfluss operative Gebarung (31 – 32)</b>				<b>49 200,00</b>	<b>-1 800,00</b>	<b>101 050,60</b>	<b>69 100,00</b>	<b>17 600,00</b>	<b>120 705,21</b>
2/851000+894001	Entnahmen von zweckgebundenen Haushaltsrücklagen		2301			75 000,00				
1/851000-794001	Zuweisungen an zweckgebundene Haushaltsrücklagen		2401		10 000,00	32 000,00	669,67			
<b>SA01</b>	<b>Saldo (01) Haushaltsrücklagen (230 - 240)</b>				<b>-10 000,00</b>	<b>43 000,00</b>	<b>-669,67</b>	<b>0,00</b>	<b>0,00</b>	<b>0,00</b>
<b>SA00</b>	<b>Saldo (00) Nettoergebnis nach Haushaltsrücklagen (Saldo 0 + Saldo 01)</b>				<b>39 200,00</b>	<b>41 200,00</b>	<b>100 380,93</b>			
<b>Investive Gebarung</b>										
2/851000+300000	Kapitaltransfers von Bund, Bundesfonds und Bundeskammern		3331	33				3 600,00	6 800,00	10 286,20
2/851000+307000	Kapitaltransfers von privaten Haushalten und privaten Organisationen ohne Erwerbszweck und andere		3334	34				10 000,00	12 000,00	6 525,92
<b>SU 33</b>	<b>Summe Einzahlungen investive Gebarung</b>							<b>13 600,00</b>	<b>18 800,00</b>	<b>16 812,12</b>
1/851000-020000	Anschaffung von Maschinen		3414	2 41				2 000,00	15 000,00	
1/851000-042000	Amtsausstattung - LABOR		3415	2 41				1 000,00	1 000,00	
<b>SU 34</b>	<b>Summe Auszahlungen investive Gebarung</b>							<b>3 000,00</b>	<b>16 000,00</b>	<b>0,00</b>
<b>SA2</b>	<b>Saldo (2) Geldfluss aus der Investiven Gebarung (33 – 34)</b>							<b>10 600,00</b>	<b>2 800,00</b>	<b>16 812,12</b>
<b>SA3</b>	<b>Saldo (3) Nettofinanzierungssaldo (Saldo 1 + Saldo 2)</b>							<b>79 700,00</b>	<b>20 400,00</b>	<b>137 517,33</b>
<b>Finanzierungstätigkeit</b>										
<b>SU 35</b>	<b>Summe Einzahlungen aus der Finanzierungstätigkeit</b>							<b>0,00</b>	<b>0,00</b>	<b>0,00</b>
1/851000-346000	Investitionsdarlehen von Finanzunternehmen		3614	65					20 600,00	106 387,68
<b>SU 36</b>	<b>Summe Auszahlungen aus der Finanzierungstätigkeit</b>							<b>0,00</b>	<b>20 600,00</b>	<b>106 387,68</b>
<b>SA4</b>	<b>Saldo (4) Geldfluss aus der Finanzierungstätigkeit (35 – 36)</b>							<b>0,00</b>	<b>-20 600,00</b>	<b>-106 387,68</b>
<b>SA5</b>	<b>Saldo (5) Geldfluss aus der voranschlagswirksamen Gebarung (Saldo 3 + Saldo 4)</b>							<b>79 700,00</b>	<b>-200,00</b>	<b>31 129,65</b>
<b>851100</b>	<b>ABWASSERBESEITIGUNG</b>									
<b>Operative Gebarung</b>										
<b>SU 21 / 31</b>	<b>Summe Erträge / Einzahlungen operative Gebarung</b>				<b>0,00</b>	<b>0,00</b>	<b>0,00</b>	<b>0,00</b>	<b>0,00</b>	<b>0,00</b>
1/851100-619000	Instandhaltung Regenwasserkanal	2224	3224	24	2 000,00	2 000,00		2 000,00	2 000,00	
1/851100-680000	Planmäßige Abschreibung	2226			4 300,00	4 300,00	4 274,08			
<b>SU 22 / 32</b>	<b>Summe Aufwendungen / Auszahlungen operative Gebarung</b>				<b>6 300,00</b>	<b>6 300,00</b>	<b>4 274,08</b>	<b>2 000,00</b>	<b>2 000,00</b>	<b>0,00</b>
<b>SA 0 / SA 1</b>	<b>(0) Nettoergebnis (21 - 22) / (1) Geldfluss operative Gebarung (31 – 32)</b>				<b>-6 300,00</b>	<b>-6 300,00</b>	<b>-4 274,08</b>	<b>-2 000,00</b>	<b>-2 000,00</b>	<b>0,00</b>
<b>SA01</b>	<b>Saldo (01) Haushaltsrücklagen (230 - 240)</b>				<b>0,00</b>	<b>0,00</b>	<b>0,00</b>	<b>0,00</b>	<b>0,00</b>	<b>0,00</b>
<b>SA00</b>	<b>Saldo (00) Nettoergebnis nach Haushaltsrücklagen (Saldo 0 + Saldo 01)</b>				<b>-6 300,00</b>	<b>-6 300,00</b>	<b>-4 274,08</b>			

		MVAG VC QU			Ergebnisvoranschlag			Finanzierungsvoranschlag		
		EH	FH		VA 2026	VA 2025	RA 2024	VA 2026	VA 2025	RA 2024
<b>Investive Gebarung</b>										
<b>SU 33</b>	Summe Einzahlungen investive Gebarung							0,00	0,00	0,00
<b>SU 34</b>	Summe Auszahlungen investive Gebarung							0,00	0,00	0,00
<b>SA2</b>	Saldo (2) Geldfluss aus der Investiven Gebarung (33 – 34)							0,00	0,00	0,00
<b>SA3</b>	Saldo (3) Nettofinanzierungssaldo (Saldo 1 + Saldo 2)							-2 000,00	-2 000,00	0,00
<b>Finanzierungstätigkeit</b>										
<b>SU 35</b>	Summe Einzahlungen aus der Finanzierungstätigkeit							0,00	0,00	0,00
<b>SU 36</b>	Summe Auszahlungen aus der Finanzierungstätigkeit							0,00	0,00	0,00
<b>SA4</b>	Saldo (4) Geldfluss aus der Finanzierungstätigkeit (35 – 36)							0,00	0,00	0,00
<b>SA5</b>	Saldo (5) Geldfluss aus der voranschlagswirksamen Gebarung (Saldo 3 + Saldo 4)							-2 000,00	-2 000,00	0,00
<b>852</b>	Betriebe der Müllbeseitigung									
<b>852000</b>	Betriebe der Müllbeseitigung									
<b>Operative Gebarung</b>										
2/852000+808000	SONST.EINNAHMEN MÜLLSÄCKE	2116	3116	16	300,00	300,00	731,08	300,00	300,00	731,08
2/852000+828000	Rückersätze von Ausgaben Strauch- u.Baumschnitt	2116	3116	18	2 300,00	2 300,00	2 296,50	2 300,00	2 300,00	2 296,50
2/852000+829300	ALTSTOFFSAMMELZENTR.KOSTENER S.	2116	3116	18	6 000,00	6 100,00	6 124,00	6 000,00	6 100,00	6 124,00
2/852000+852100	BAUSCHUTTBESEITIGUNGSGEBÜHRE N	2113	3113	12	400,00	500,00	175,64	400,00	500,00	175,64
<b>SU 21 / 31</b>	<b>Summe Erträge / Einzahlungen operative Gebarung</b>				<b>9 000,00</b>	<b>9 200,00</b>	<b>9 327,22</b>	<b>9 000,00</b>	<b>9 200,00</b>	<b>9 327,22</b>
1/852000-413000	SONST.AUSGABEN MÜLLSÄCKE	2221	3221	23	200,00	200,00	26,36	200,00	200,00	26,36
1/852000-618000	INSTANDHALTUNG DER BAUSCHUTTDEPONIE	2224	3224	24	3 000,00	3 500,00	3 392,88	3 000,00	3 500,00	3 392,88
1/852000-618100	BAUSCHUTTDEPONIE - BETREUUNG	2224	3224	24	100,00	100,00		100,00	100,00	
1/852000-618200	INSTANDHALTUNG DER SAMMELPLÄTZE	2224	3224	24	300,00	300,00		300,00	300,00	
1/852000-710000	ÖFFENTLICHE ABGABEN (AUSGABEN) OHNE GEBÜHREN GEM.FAG	2225	3225	24		300,00			300,00	
1/852000-720000	Vergütung zwischen Verw.Zweigen	2225	3225	24	4 400,00	4 400,00	4 400,00	4 400,00	4 400,00	4 400,00
<b>SU 22 / 32</b>	<b>Summe Aufwendungen / Auszahlungen operative Gebarung</b>				<b>8 000,00</b>	<b>8 800,00</b>	<b>7 819,24</b>	<b>8 000,00</b>	<b>8 800,00</b>	<b>7 819,24</b>
<b>SA 0 / SA 1</b>	<b>(0) Nettoergebnis (21 - 22) / (1) Geldfluss operative Gebarung (31 – 32)</b>				<b>1 000,00</b>	<b>400,00</b>	<b>1 507,98</b>	<b>1 000,00</b>	<b>400,00</b>	<b>1 507,98</b>
<b>SA01</b>	Saldo (01) Haushaltsrücklagen (230 - 240)				0,00	0,00	0,00	0,00	0,00	0,00
<b>SA00</b>	Saldo (00) Nettoergebnis nach Haushaltsrücklagen (Saldo 0 + Saldo 01)				<b>1 000,00</b>	<b>400,00</b>	<b>1 507,98</b>			
<b>Investive Gebarung</b>										
<b>SU 33</b>	Summe Einzahlungen investive Gebarung							0,00	0,00	0,00
<b>SU 34</b>	Summe Auszahlungen investive Gebarung							0,00	0,00	0,00
<b>SA2</b>	Saldo (2) Geldfluss aus der Investiven Gebarung (33 – 34)							0,00	0,00	0,00

		MVAG VC QU			Ergebnisvoranschlag			Finanzierungsvoranschlag		
		EH	FH		VA 2026	VA 2025	RA 2024	VA 2026	VA 2025	RA 2024
<b>SA3</b>	<b>Saldo (3) Nettofinanzierungssaldo (Saldo 1 + Saldo 2)</b>							<b>1 000,00</b>	<b>400,00</b>	<b>1 507,98</b>
<b>Finanzierungstätigkeit</b>										
<b>SU 35</b>	<b>Summe Einzahlungen aus der Finanzierungstätigkeit</b>							<b>0,00</b>	<b>0,00</b>	<b>0,00</b>
<b>SU 36</b>	<b>Summe Auszahlungen aus der Finanzierungstätigkeit</b>							<b>0,00</b>	<b>0,00</b>	<b>0,00</b>
<b>SA4</b>	<b>Saldo (4) Geldfluss aus der Finanzierungstätigkeit (35 – 36)</b>							<b>0,00</b>	<b>0,00</b>	<b>0,00</b>
<b>SA5</b>	<b>Saldo (5) Geldfluss aus der voranschlagswirksamen Gebarung (Saldo 3 + Saldo 4)</b>							<b>1 000,00</b>	<b>400,00</b>	<b>1 507,98</b>
<b>853</b>	<b>Betriebe für die Errichtung und Verwaltung von Wohn- und Ges</b>									
<b>853000</b>	<b>Betriebe für die Errichtung und Verw. von Wohn- u. Geschäftsg</b>									
<b>Operative Gebarung</b>										
2/853000+811000	MIETEN UND BETRIEBSKOSTENERSÄTZE	2115	3115	14	27 000,00	19 300,00	21 022,61	27 000,00	19 300,00	21 022,61
<b>SU 21 / 31</b>	<b>Summe Erträge / Einzahlungen operative Gebarung</b>				<b>27 000,00</b>	<b>19 300,00</b>	<b>21 022,61</b>	<b>27 000,00</b>	<b>19 300,00</b>	<b>21 022,61</b>
1/853000-451000	Brennstoffe GAS	2221	3221	23	300,00	300,00		300,00	300,00	
1/853000-600000	Strom	2222	3222	24	500,00	400,00	82,39	500,00	400,00	82,39
1/853000-614000	INSTANDHALTUNG DER GEBÄUDE	2224	3224	24	20 000,00	22 000,00	664,42	20 000,00	22 000,00	505,42
1/853000-670000	Versicherungen	2222	3222	24	600,00	600,00	560,25	600,00	600,00	560,25
1/853000-680000	Planmäßige Abschreibung	2226			13 200,00	13 200,00	13 208,72			
1/853000-710000	ÖFFENTLICHE ABGABEN (AUSGABEN) OHNE GEBÜHREN GEM.FAG	2225	3225	24	1 300,00	1 300,00	941,69	1 300,00	1 300,00	941,69
1/853000-729000	SONSTIGE AUSGABEN	2225	3225	24	300,00	300,00		300,00	300,00	
<b>SU 22 / 32</b>	<b>Summe Aufwendungen / Auszahlungen operative Gebarung</b>				<b>36 200,00</b>	<b>38 100,00</b>	<b>15 457,47</b>	<b>23 000,00</b>	<b>24 900,00</b>	<b>2 089,75</b>
<b>SA 0 / SA 1</b>	<b>(0) Nettoergebnis (21 - 22) / (1) Geldfluss operative Gebarung (31 – 32)</b>				<b>-9 200,00</b>	<b>-18 800,00</b>	<b>5 565,14</b>	<b>4 000,00</b>	<b>-5 600,00</b>	<b>18 932,86</b>
2/853000+895001	Entnahmen von allgemeinen Haushaltsrücklagen	2301			20 000,00	20 500,00				
<b>SA01</b>	<b>Saldo (01) Haushaltsrücklagen (230 - 240)</b>				<b>20 000,00</b>	<b>20 500,00</b>	<b>0,00</b>	<b>0,00</b>	<b>0,00</b>	<b>0,00</b>
<b>SA00</b>	<b>Saldo (00) Nettoergebnis nach Haushaltsrücklagen (Saldo 0 + Saldo 01)</b>				<b>10 800,00</b>	<b>1 700,00</b>	<b>5 565,14</b>			
<b>Investive Gebarung</b>										
<b>SU 33</b>	<b>Summe Einzahlungen investive Gebarung</b>							<b>0,00</b>	<b>0,00</b>	<b>0,00</b>
<b>SU 34</b>	<b>Summe Auszahlungen investive Gebarung</b>							<b>0,00</b>	<b>0,00</b>	<b>0,00</b>
<b>SA2</b>	<b>Saldo (2) Geldfluss aus der Investiven Gebarung (33 – 34)</b>							<b>0,00</b>	<b>0,00</b>	<b>0,00</b>
<b>SA3</b>	<b>Saldo (3) Nettofinanzierungssaldo (Saldo 1 + Saldo 2)</b>							<b>4 000,00</b>	<b>-5 600,00</b>	<b>18 932,86</b>
<b>Finanzierungstätigkeit</b>										
<b>SU 35</b>	<b>Summe Einzahlungen aus der Finanzierungstätigkeit</b>							<b>0,00</b>	<b>0,00</b>	<b>0,00</b>
<b>SU 36</b>	<b>Summe Auszahlungen aus der Finanzierungstätigkeit</b>							<b>0,00</b>	<b>0,00</b>	<b>0,00</b>
<b>SA4</b>	<b>Saldo (4) Geldfluss aus der Finanzierungstätigkeit (35 – 36)</b>							<b>0,00</b>	<b>0,00</b>	<b>0,00</b>
<b>SA5</b>	<b>Saldo (5) Geldfluss aus der voranschlagswirksamen Gebarung (Saldo 3 + Saldo 4)</b>							<b>4 000,00</b>	<b>-5 600,00</b>	<b>18 932,86</b>

		MVAG VC QU			Ergebnisvoranschlag			Finanzierungsvoranschlag		
		EH	FH		VA 2026	VA 2025	RA 2024	VA 2026	VA 2025	RA 2024
<b>853100</b>	<b>GESCHÄFTSGEBÄUDE</b>									
<b>Operative Gebarung</b>										
2/853100+811000	MIETEN UND BETRIEBSKOSTENERSÄTZE	2115	3115	14	7 500,00	7 800,00	7 533,70	7 500,00	7 800,00	7 533,70
<b>SU 21 / 31</b>	<b>Summe Erträge / Einzahlungen operative Gebarung</b>				<b>7 500,00</b>	<b>7 800,00</b>	<b>7 533,70</b>	<b>7 500,00</b>	<b>7 800,00</b>	<b>7 533,70</b>
1/853100-614000	INSTANDHALTUNG DER GEBÄUDE	2224	3224	24	500,00	500,00		500,00	500,00	
<b>SU 22 / 32</b>	<b>Summe Aufwendungen / Auszahlungen operative Gebarung</b>				<b>500,00</b>	<b>500,00</b>	<b>0,00</b>	<b>500,00</b>	<b>500,00</b>	<b>0,00</b>
<b>SA 0 / SA 1</b>	<b>(0) Nettoergebnis (21 - 22) / (1) Geldfluss operative Gebarung (31 – 32)</b>				<b>7 000,00</b>	<b>7 300,00</b>	<b>7 533,70</b>	<b>7 000,00</b>	<b>7 300,00</b>	<b>7 533,70</b>
<b>SA01</b>	<b>Saldo (01) Haushaltsrücklagen (230 - 240)</b>				<b>0,00</b>	<b>0,00</b>	<b>0,00</b>	<b>0,00</b>	<b>0,00</b>	<b>0,00</b>
<b>SA00</b>	<b>Saldo (00) Nettoergebnis nach Haushaltsrücklagen (Saldo 0 + Saldo 01)</b>				<b>7 000,00</b>	<b>7 300,00</b>	<b>7 533,70</b>			
<b>Investive Gebarung</b>										
<b>SU 33</b>	<b>Summe Einzahlungen investive Gebarung</b>							<b>0,00</b>	<b>0,00</b>	<b>0,00</b>
<b>SU 34</b>	<b>Summe Auszahlungen investive Gebarung</b>							<b>0,00</b>	<b>0,00</b>	<b>0,00</b>
<b>SA2</b>	<b>Saldo (2) Geldfluss aus der Investiven Gebarung (33 – 34)</b>							<b>0,00</b>	<b>0,00</b>	<b>0,00</b>
<b>SA3</b>	<b>Saldo (3) Nettofinanzierungssaldo (Saldo 1 + Saldo 2)</b>							<b>7 000,00</b>	<b>7 300,00</b>	<b>7 533,70</b>
<b>Finanzierungstätigkeit</b>										
<b>SU 35</b>	<b>Summe Einzahlungen aus der Finanzierungstätigkeit</b>							<b>0,00</b>	<b>0,00</b>	<b>0,00</b>
<b>SU 36</b>	<b>Summe Auszahlungen aus der Finanzierungstätigkeit</b>							<b>0,00</b>	<b>0,00</b>	<b>0,00</b>
<b>SA4</b>	<b>Saldo (4) Geldfluss aus der Finanzierungstätigkeit (35 – 36)</b>							<b>0,00</b>	<b>0,00</b>	<b>0,00</b>
<b>SA5</b>	<b>Saldo (5) Geldfluss aus der voranschlagswirksamen Gebarung (Saldo 3 + Saldo 4)</b>							<b>7 000,00</b>	<b>7 300,00</b>	<b>7 533,70</b>
<b>853200</b>	<b>ÄRZTEZENTRUM</b>									
<b>Operative Gebarung</b>										
2/853200+810000	Einspeisungserträge	2114	3114		1 000,00	500,00		1 000,00	500,00	
2/853200+811000	MIETEN- u.BETRIEBSKOSTENERSÄTZE	2115	3115	14	3 600,00	12 000,00	10 416,67	3 600,00	12 000,00	10 416,67
2/853200+813000	Erträge aus der Auflösung von Investitionszuschüssen (Kapitaltransfers)	2127			800,00		386,84			
<b>SU 21 / 31</b>	<b>Summe Erträge / Einzahlungen operative Gebarung</b>				<b>5 400,00</b>	<b>12 500,00</b>	<b>10 803,51</b>	<b>4 600,00</b>	<b>12 500,00</b>	<b>10 416,67</b>
1/853200-600000	Energiebezüge	2222	3222		100,00	200,00		100,00	200,00	
1/853200-614000	Instandhaltung von Gebäuden und Bauten	2224	3224	24	500,00	1 000,00	257,52	500,00	1 000,00	257,52
1/853200-680000	Planmäßige Abschreibung	2226			6 300,00	6 300,00	6 261,07			
1/853200-710000	Öffentliche Abgaben, ohne Gebühren gemäß FAG	2225	3225	24	300,00	300,00	252,87	300,00	300,00	252,87
<b>SU 22 / 32</b>	<b>Summe Aufwendungen / Auszahlungen operative Gebarung</b>				<b>7 200,00</b>	<b>7 800,00</b>	<b>6 771,46</b>	<b>900,00</b>	<b>1 500,00</b>	<b>510,39</b>
<b>SA 0 / SA 1</b>	<b>(0) Nettoergebnis (21 - 22) / (1) Geldfluss operative Gebarung (31 – 32)</b>				<b>-1 800,00</b>	<b>4 700,00</b>	<b>4 032,05</b>	<b>3 700,00</b>	<b>11 000,00</b>	<b>9 906,28</b>
6/853200+895001	Entnahmen von allgemeinen Haushaltsrücklagen	2301		1			13 500,00			

		MVAG		VC QU	Ergebnisvoranschlag			Finanzierungsvoranschlag		
		EH	FH		VA 2026	VA 2025	RA 2024	VA 2026	VA 2025	RA 2024
5/853200-795001	Zuweisungen an allgemeine Haushaltsrücklagen	2401		1			1 848,84			
<b>SA01</b>	<b>Saldo (01) Haushaltsrücklagen (230 - 240)</b>				<b>0,00</b>	<b>0,00</b>	<b>11 651,16</b>	<b>0,00</b>	<b>0,00</b>	<b>0,00</b>
<b>SA00</b>	<b>Saldo (00) Nettoergebnis nach Haushaltsrücklagen (Saldo 0 + Saldo 01)</b>				<b>-1 800,00</b>	<b>4 700,00</b>	<b>15 683,21</b>			
<b>Investive Gebarung</b>										
6/853200+300000	Kapitaltransfers von Bund, Bundesfonds und Bundeskammern KIG Förderung		3331	1 33						11 218,38
<b>SU 33</b>	<b>Summe Einzahlungen investive Gebarung</b>							<b>0,00</b>	<b>0,00</b>	<b>11 218,38</b>
5/853200-050000	Sonderanlagen Photovoltaikanlage Therapiezentrum		3412	1 40						22 869,54
<b>SU 34</b>	<b>Summe Auszahlungen investive Gebarung</b>							<b>0,00</b>	<b>0,00</b>	<b>22 869,54</b>
<b>SA2</b>	<b>Saldo (2) Geldfluss aus der Investiven Gebarung (33 – 34)</b>							<b>0,00</b>	<b>0,00</b>	<b>-11 651,16</b>
<b>SA3</b>	<b>Saldo (3) Nettofinanzierungssaldo (Saldo 1 + Saldo 2)</b>							<b>3 700,00</b>	<b>11 000,00</b>	<b>-1 744,88</b>
<b>Finanzierungstätigkeit</b>										
<b>SU 35</b>	<b>Summe Einzahlungen aus der Finanzierungstätigkeit</b>							<b>0,00</b>	<b>0,00</b>	<b>0,00</b>
<b>SU 36</b>	<b>Summe Auszahlungen aus der Finanzierungstätigkeit</b>							<b>0,00</b>	<b>0,00</b>	<b>0,00</b>
<b>SA4</b>	<b>Saldo (4) Geldfluss aus der Finanzierungstätigkeit (35 – 36)</b>							<b>0,00</b>	<b>0,00</b>	<b>0,00</b>
<b>SA5</b>	<b>Saldo (5) Geldfluss aus der voranschlagswirksamen Gebarung (Saldo 3 + Saldo 4)</b>							<b>3 700,00</b>	<b>11 000,00</b>	<b>-1 744,88</b>
<b>87</b>	<b>Wirtschaftliche Unternehmungen</b>									
<b>870</b>	<b>Elektrizitätsversorgung</b>									
<b>870000</b>	<b>Elektrizitätsversorgung</b>									
<b>Operative Gebarung</b>										
<b>SU 21 / 31</b>	<b>Summe Erträge / Einzahlungen operative Gebarung</b>				<b>0,00</b>	<b>0,00</b>	<b>0,00</b>	<b>0,00</b>	<b>0,00</b>	<b>0,00</b>
1/870000-728000	Entgelte für sonstige Leistungen/EZN NÖ	2225	3225	24	500,00	500,00		500,00	500,00	
<b>SU 22 / 32</b>	<b>Summe Aufwendungen / Auszahlungen operative Gebarung</b>				<b>500,00</b>	<b>500,00</b>	<b>0,00</b>	<b>500,00</b>	<b>500,00</b>	<b>0,00</b>
<b>SA 0 / SA 1</b>	<b>(0) Nettoergebnis (21 - 22) / (1) Geldfluss operative Gebarung (31 – 32)</b>				<b>-500,00</b>	<b>-500,00</b>	<b>0,00</b>	<b>-500,00</b>	<b>-500,00</b>	<b>0,00</b>
<b>SA01</b>	<b>Saldo (01) Haushaltsrücklagen (230 - 240)</b>				<b>0,00</b>	<b>0,00</b>	<b>0,00</b>	<b>0,00</b>	<b>0,00</b>	<b>0,00</b>
<b>SA00</b>	<b>Saldo (00) Nettoergebnis nach Haushaltsrücklagen (Saldo 0 + Saldo 01)</b>				<b>-500,00</b>	<b>-500,00</b>	<b>0,00</b>			
<b>Investive Gebarung</b>										
<b>SU 33</b>	<b>Summe Einzahlungen investive Gebarung</b>							<b>0,00</b>	<b>0,00</b>	<b>0,00</b>
<b>SU 34</b>	<b>Summe Auszahlungen investive Gebarung</b>							<b>0,00</b>	<b>0,00</b>	<b>0,00</b>
<b>SA2</b>	<b>Saldo (2) Geldfluss aus der Investiven Gebarung (33 – 34)</b>							<b>0,00</b>	<b>0,00</b>	<b>0,00</b>
<b>SA3</b>	<b>Saldo (3) Nettofinanzierungssaldo (Saldo 1 + Saldo 2)</b>							<b>-500,00</b>	<b>-500,00</b>	<b>0,00</b>
<b>Finanzierungstätigkeit</b>										
<b>SU 35</b>	<b>Summe Einzahlungen aus der Finanzierungstätigkeit</b>							<b>0,00</b>	<b>0,00</b>	<b>0,00</b>
<b>SU 36</b>	<b>Summe Auszahlungen aus der Finanzierungstätigkeit</b>							<b>0,00</b>	<b>0,00</b>	<b>0,00</b>

		MVAG VC QU			Ergebnisvoranschlag			Finanzierungsvoranschlag		
		EH	FH		VA 2026	VA 2025	RA 2024	VA 2026	VA 2025	RA 2024
SA4	Saldo (4) Geldfluss aus der Finanzierungstätigkeit (35 – 36)							0,00	0,00	0,00
SA5	Saldo (5) Geldfluss aus der voranschlagswirksamen Gebarung (Saldo 3 + Saldo 4)							-500,00	-500,00	0,00
89	Wirtschaftliche Unternehmungen (Fortsetzung)									
899	Sonstige wirtschaftliche Unternehmungen									
899000	Sonstige wirtschaftliche Unternehmungen									
Operative Gebarung										
2/899000+811000	ERLÖSE AUS VERMIETUNGEN	2115	3115	14		100,00			100,00	
SU 21 / 31	Summe Erträge / Einzahlungen operative Gebarung				0,00	100,00	0,00	0,00	100,00	0,00
SU 22 / 32	Summe Aufwendungen / Auszahlungen operative Gebarung				0,00	0,00	0,00	0,00	0,00	0,00
SA 0 / SA 1	(0) Nettoergebnis (21 - 22) / (1) Geldfluss operative Gebarung (31 – 32)				0,00	100,00	0,00	0,00	100,00	0,00
SA01	Saldo (01) Haushaltsrücklagen (230 - 240)				0,00	0,00	0,00	0,00	0,00	0,00
SA00	Saldo (00) Nettoergebnis nach Haushaltsrücklagen (Saldo 0 + Saldo 01)				0,00	100,00	0,00			
Investive Gebarung										
SU 33	Summe Einzahlungen investive Gebarung							0,00	0,00	0,00
SU 34	Summe Auszahlungen investive Gebarung							0,00	0,00	0,00
SA2	Saldo (2) Geldfluss aus der Investiven Gebarung (33 – 34)							0,00	0,00	0,00
SA3	Saldo (3) Nettofinanzierungssaldo (Saldo 1 + Saldo 2)							0,00	100,00	0,00
Finanzierungstätigkeit										
SU 35	Summe Einzahlungen aus der Finanzierungstätigkeit							0,00	0,00	0,00
SU 36	Summe Auszahlungen aus der Finanzierungstätigkeit							0,00	0,00	0,00
SA4	Saldo (4) Geldfluss aus der Finanzierungstätigkeit (35 – 36)							0,00	0,00	0,00
SA5	Saldo (5) Geldfluss aus der voranschlagswirksamen Gebarung (Saldo 3 + Saldo 4)							0,00	100,00	0,00

		MVAG			Ergebnisvoranschlag			Finanzierungsvoranschlag		
		EH	FH	VC QU	VA 2026	VA 2025	RA 2024	VA 2026	VA 2025	RA 2024
9 Finanzwirtschaft										
90	Gesonderte Verwaltung									
900	Gesonderte Verwaltung									
900000	FINANZVERWALTUNG									
Operative Gebarung										
2/900000+810000	Erträge aus Leistungen - Gemeindegutscheine	2114	3114	13	100,00	100,00	930,00	100,00	100,00	930,00
2/900000+829000	Sonstige Einnahmen	2116	3116	18	200,00	200,00		200,00	200,00	
2/900000+867000	JAGDPACHTSCHILLING Ersatz v.Jagdgesellschaften	2124	3124	16	600,00	600,00	600,00	600,00	600,00	600,00
SU 21 / 31	Summe Erträge / Einzahlungen operative Gebarung				900,00	900,00	1 530,00	900,00	900,00	1 530,00
1/900000-728000	Entgelte für sonstige Leistungen - Gemeindegutscheine	2225	3225	24	100,00	100,00	580,00	100,00	100,00	580,00
1/900000-729000	sonstige Ausgaben - uneinbringlich	2225	3225	24		100,00			100,00	
SU 22 / 32	Summe Aufwendungen / Auszahlungen operative Gebarung				100,00	200,00	580,00	100,00	200,00	580,00
SA 0 / SA 1	(0) Nettoergebnis (21 - 22) / (1) Geldfluss operative Gebarung (31 – 32)				800,00	700,00	950,00	800,00	700,00	950,00
SA01	Saldo (01) Haushaltsrücklagen (230 - 240)				0,00	0,00	0,00	0,00	0,00	0,00
SA00	Saldo (00) Nettoergebnis nach Haushaltsrücklagen (Saldo 0 + Saldo 01)				800,00	700,00	950,00			
Investive Gebarung										
SU 33	Summe Einzahlungen investive Gebarung							0,00	0,00	0,00
SU 34	Summe Auszahlungen investive Gebarung							0,00	0,00	0,00
SA2	Saldo (2) Geldfluss aus der Investiven Gebarung (33 – 34)							0,00	0,00	0,00
SA3	Saldo (3) Nettofinanzierungssaldo (Saldo 1 + Saldo 2)							800,00	700,00	950,00
Finanzierungstätigkeit										
SU 35	Summe Einzahlungen aus der Finanzierungstätigkeit							0,00	0,00	0,00
SU 36	Summe Auszahlungen aus der Finanzierungstätigkeit							0,00	0,00	0,00
SA4	Saldo (4) Geldfluss aus der Finanzierungstätigkeit (35 – 36)							0,00	0,00	0,00
SA5	Saldo (5) Geldfluss aus der voranschlagswirksamen Gebarung (Saldo 3 + Saldo 4)							800,00	700,00	950,00
91	Kapitalvermögen und Stiftungen ohne eigene Rechtspersönlichkeit									
910	Geldverkehr									
910000	Geldverkehr									
Operative Gebarung										
2/910000+823000	ZINSEN DER GIRO- UND SPARGIROKONTEN	2131	3131	14	3 000,00	3 000,00	3 226,95	3 000,00	3 000,00	3 226,95
SU 21 / 31	Summe Erträge / Einzahlungen operative Gebarung				3 000,00	3 000,00	3 226,95	3 000,00	3 000,00	3 226,95

		MVAG VC QU			Ergebnisvoranschlag			Finanzierungsvoranschlag		
		EH	FH		VA 2026	VA 2025	RA 2024	VA 2026	VA 2025	RA 2024
1/910000-650000	sonstige Zinsen - Inland für Kassenkredite	2241	3241	25			0,01			0,01
1/910000-659000	GELVERKEHRSSPESEN (BUCHUNGSGEBÜHREN U.A.)	2244	3244	24	1 700,00	1 700,00	1 645,02	1 700,00	1 700,00	1 645,02
1/910000-659200	Geldverkehrs- und Bankspeisen (Spesen Rücklastschrift SEPA Lastschrift)	2244	3244	24	100,00	100,00	8,00	100,00	100,00	8,00
1/910000-710000	ÖFFENTLICHE ABGABEN (AUSGABEN) OHNE GEBÜHREN GEM.FAG	2225	3225	24	1 500,00	1 500,00	2 126,51	1 500,00	1 500,00	2 126,51
1/910000-729000	SONSTIGE AUSGABEN	2225	3225	24	400,00	400,00	344,94	400,00	400,00	344,94
<b>SU 22 / 32</b>	<b>Summe Aufwendungen / Auszahlungen operative Gebarung</b>				<b>3 700,00</b>	<b>3 700,00</b>	<b>4 124,48</b>	<b>3 700,00</b>	<b>3 700,00</b>	<b>4 124,48</b>
<b>SA 0 / SA 1</b>	<b>(0) Nettoergebnis (21 - 22) / (1) Geldfluss operative Gebarung (31 – 32)</b>				<b>-700,00</b>	<b>-700,00</b>	<b>-897,53</b>	<b>-700,00</b>	<b>-700,00</b>	<b>-897,53</b>
<b>SA01</b>	<b>Saldo (01) Haushaltsrücklagen (230 - 240)</b>				<b>0,00</b>	<b>0,00</b>	<b>0,00</b>	<b>0,00</b>	<b>0,00</b>	<b>0,00</b>
<b>SA00</b>	<b>Saldo (00) Nettoergebnis nach Haushaltsrücklagen (Saldo 0 + Saldo 01)</b>				<b>-700,00</b>	<b>-700,00</b>	<b>-897,53</b>			
<b>Investive Gebarung</b>										
<b>SU 33</b>	<b>Summe Einzahlungen investive Gebarung</b>							<b>0,00</b>	<b>0,00</b>	<b>0,00</b>
<b>SU 34</b>	<b>Summe Auszahlungen investive Gebarung</b>							<b>0,00</b>	<b>0,00</b>	<b>0,00</b>
<b>SA2</b>	<b>Saldo (2) Geldfluss aus der Investiven Gebarung (33 – 34)</b>							<b>0,00</b>	<b>0,00</b>	<b>0,00</b>
<b>SA3</b>	<b>Saldo (3) Nettofinanzierungssaldo (Saldo 1 + Saldo 2)</b>							<b>-700,00</b>	<b>-700,00</b>	<b>-897,53</b>
<b>Finanzierungstätigkeit</b>										
<b>SU 35</b>	<b>Summe Einzahlungen aus der Finanzierungstätigkeit</b>							<b>0,00</b>	<b>0,00</b>	<b>0,00</b>
<b>SU 36</b>	<b>Summe Auszahlungen aus der Finanzierungstätigkeit</b>							<b>0,00</b>	<b>0,00</b>	<b>0,00</b>
<b>SA4</b>	<b>Saldo (4) Geldfluss aus der Finanzierungstätigkeit (35 – 36)</b>							<b>0,00</b>	<b>0,00</b>	<b>0,00</b>
<b>SA5</b>	<b>Saldo (5) Geldfluss aus der voranschlagswirksamen Gebarung (Saldo 3 + Saldo 4)</b>							<b>-700,00</b>	<b>-700,00</b>	<b>-897,53</b>
<b>912</b>	<b>Rücklagen (soweit nicht aufteilbar)</b>									
<b>912000</b>	<b>RÜCKLAGEN (NICHT AUFTEILBARE)</b>									
<b>Operative Gebarung</b>										
2/912000+823000	RÜCKLAGENZINSEN	2131	3131	14	6 000,00	8 000,00	7 486,48	6 000,00	8 000,00	7 486,48
<b>SU 21 / 31</b>	<b>Summe Erträge / Einzahlungen operative Gebarung</b>				<b>6 000,00</b>	<b>8 000,00</b>	<b>7 486,48</b>	<b>6 000,00</b>	<b>8 000,00</b>	<b>7 486,48</b>
1/912000-710000	Öffentliche Abgaben, ohne Gebühren gemäß FAG	2225	3225		1 500,00	2 000,00	551,14	1 500,00	2 000,00	551,14
<b>SU 22 / 32</b>	<b>Summe Aufwendungen / Auszahlungen operative Gebarung</b>				<b>1 500,00</b>	<b>2 000,00</b>	<b>551,14</b>	<b>1 500,00</b>	<b>2 000,00</b>	<b>551,14</b>
<b>SA 0 / SA 1</b>	<b>(0) Nettoergebnis (21 - 22) / (1) Geldfluss operative Gebarung (31 – 32)</b>				<b>4 500,00</b>	<b>6 000,00</b>	<b>6 935,34</b>	<b>4 500,00</b>	<b>6 000,00</b>	<b>6 935,34</b>
2/912000+895001	Entnahmen von allgemeinen Haushaltsrücklagen	2301					1 023 854,81			
2/912000+895019	Entnahmen der Eröffnungsbilanzrücklage	2301			99 900,00					
1/912000-795001	Zuweisung an allgemeine Haushaltsrücklagen	2401			500,00	26 000,00	1 031 928,63			
<b>SA01</b>	<b>Saldo (01) Haushaltsrücklagen (230 - 240)</b>				<b>99 400,00</b>	<b>-26 000,00</b>	<b>-8 073,82</b>	<b>0,00</b>	<b>0,00</b>	<b>0,00</b>
<b>SA00</b>	<b>Saldo (00) Nettoergebnis nach Haushaltsrücklagen (Saldo 0 + Saldo 01)</b>				<b>103 900,00</b>	<b>-20 000,00</b>	<b>-1 138,48</b>			



		MVAG VC QU			Ergebnisvoranschlag			Finanzierungsvoranschlag		
		EH	FH		VA 2026	VA 2025	RA 2024	VA 2026	VA 2025	RA 2024
Investive Gebarung										
SU 33	Summe Einzahlungen investive Gebarung							0,00	0,00	0,00
SU 34	Summe Auszahlungen investive Gebarung							0,00	0,00	0,00
SA2	Saldo (2) Geldfluss aus der Investiven Gebarung (33 – 34)							0,00	0,00	0,00
SA3	Saldo (3) Nettofinanzierungssaldo (Saldo 1 + Saldo 2)							4 500,00	6 000,00	6 935,34
Finanzierungstätigkeit										
SU 35	Summe Einzahlungen aus der Finanzierungstätigkeit							0,00	0,00	0,00
SU 36	Summe Auszahlungen aus der Finanzierungstätigkeit							0,00	0,00	0,00
SA4	Saldo (4) Geldfluss aus der Finanzierungstätigkeit (35 – 36)							0,00	0,00	0,00
SA5	Saldo (5) Geldfluss aus der voranschlagswirksamen Gebarung (Saldo 3 + Saldo 4)							4 500,00	6 000,00	6 935,34
92	Öffentliche Abgaben									
920	Ausschließliche Gemeindeabgaben									
920000	Ausschließliche Gemeindeabgaben									
Operative Gebarung										
2/920000+830000	GRUNDSTEUER A	2111	3111	10	35 000,00	35 000,00	30 317,70	35 000,00	35 000,00	31 377,17
2/920000+831000	GRUNDSTEUER B	2111	3111	10	115 000,00	115 000,00	117 444,59	115 000,00	115 000,00	117 033,90
2/920000+833100	KOMMUNALSTEUER	2111	3111	10	70 000,00	77 000,00	90 154,28	70 000,00	77 000,00	90 052,56
2/920000+838000	HUNDEABGABE	2111	3111	10	6 900,00	6 900,00	6 215,58	6 900,00	6 900,00	6 005,58
2/920000+841000	GEBRAUCHSABGABE	2111	3111	10	35 000,00	35 500,00	29 992,59	35 000,00	35 500,00	29 992,59
2/920000+849000	NEBENGEBÜHREN (MAHN GEBÜHREN,SÄUMNISZU.)	2111	3111	10	1 000,00	1 000,00	522,14	1 000,00	1 000,00	528,62
2/920000+850000	AUF SCHLIESSUNGSBEITRÄGE (GEM.14 D.NÖ BO)	2111	3111	10	50 000,00	70 000,00	99 033,89	50 000,00	70 000,00	74 625,08
2/920000+856000	VERWALTUNGSABGABEN	2111	3111	10	3 000,00	3 000,00	3 434,17	3 000,00	3 000,00	3 352,01
SU 21 / 31	Summe Erträge / Einzahlungen operative Gebarung				315 900,00	343 400,00	377 114,94	315 900,00	343 400,00	352 967,51
SU 22 / 32	Summe Aufwendungen / Auszahlungen operative Gebarung				0,00	0,00	0,00	0,00	0,00	0,00
SA 0 / SA 1	(0) Nettoergebnis (21 - 22) / (1) Geldfluss operative Gebarung (31 – 32)				315 900,00	343 400,00	377 114,94	315 900,00	343 400,00	352 967,51
SA01	Saldo (01) Haushaltsrücklagen (230 - 240)				0,00	0,00	0,00	0,00	0,00	0,00
SA00	Saldo (00) Nettoergebnis nach Haushaltsrücklagen (Saldo 0 + Saldo 01)				315 900,00	343 400,00	377 114,94			
Investive Gebarung										
SU 33	Summe Einzahlungen investive Gebarung							0,00	0,00	0,00
SU 34	Summe Auszahlungen investive Gebarung							0,00	0,00	0,00
SA2	Saldo (2) Geldfluss aus der Investiven Gebarung (33 – 34)							0,00	0,00	0,00
SA3	Saldo (3) Nettofinanzierungssaldo (Saldo 1 + Saldo 2)							315 900,00	343 400,00	352 967,51
Finanzierungstätigkeit										
SU 35	Summe Einzahlungen aus der Finanzierungstätigkeit							0,00	0,00	0,00

		MVAG VC QU			Ergebnisvoranschlag			Finanzierungsvoranschlag		
		EH	FH		VA 2026	VA 2025	RA 2024	VA 2026	VA 2025	RA 2024
SU 36	Summe Auszahlungen aus der Finanzierungstätigkeit							0,00	0,00	0,00
SA4	Saldo (4) Geldfluss aus der Finanzierungstätigkeit (35 – 36)							0,00	0,00	0,00
SA5	Saldo (5) Geldfluss aus der voranschlagswirksamen Gebarung (Saldo 3 + Saldo 4)							315 900,00	343 400,00	352 967,51
921	Zwischen Ländern und Gemeinden geteilte Abgaben									
921000	Zwischen Ländern und Gemeinden geteilte Abgaben									
<b>Operative Gebarung</b>										
2/921000+834000	Fremdenverkehrsabgaben	2111	3111	10	5 000,00	6 000,00	5 865,45	5 000,00	6 000,00	5 865,45
	Interessentenbeitrag									
2/921000+861000	Ersatz des Landes für Tourismusabgabe	2121	3121	15	400,00	500,00	6 151,59	400,00	500,00	6 151,59
SU 21 / 31	Summe Erträge / Einzahlungen operative Gebarung				5 400,00	6 500,00	12 017,04	5 400,00	6 500,00	12 017,04
SU 22 / 32	Summe Aufwendungen / Auszahlungen operative Gebarung				0,00	0,00	0,00	0,00	0,00	0,00
SA 0 / SA 1	(0) Nettoergebnis (21 - 22) / (1) Geldfluss operative Gebarung (31 – 32)				5 400,00	6 500,00	12 017,04	5 400,00	6 500,00	12 017,04
SA01	Saldo (01) Haushaltsrücklagen (230 - 240)				0,00	0,00	0,00	0,00	0,00	0,00
SA00	Saldo (00) Nettoergebnis nach Haushaltsrücklagen (Saldo 0 + Saldo 01)				5 400,00	6 500,00	12 017,04			
<b>Investive Gebarung</b>										
SU 33	Summe Einzahlungen investive Gebarung							0,00	0,00	0,00
SU 34	Summe Auszahlungen investive Gebarung							0,00	0,00	0,00
SA2	Saldo (2) Geldfluss aus der Investiven Gebarung (33 – 34)							0,00	0,00	0,00
SA3	Saldo (3) Nettofinanzierungssaldo (Saldo 1 + Saldo 2)							5 400,00	6 500,00	12 017,04
<b>Finanzierungstätigkeit</b>										
SU 35	Summe Einzahlungen aus der Finanzierungstätigkeit							0,00	0,00	0,00
SU 36	Summe Auszahlungen aus der Finanzierungstätigkeit							0,00	0,00	0,00
SA4	Saldo (4) Geldfluss aus der Finanzierungstätigkeit (35 – 36)							0,00	0,00	0,00
SA5	Saldo (5) Geldfluss aus der voranschlagswirksamen Gebarung (Saldo 3 + Saldo 4)							5 400,00	6 500,00	12 017,04
925	Ertragsanteile an gemeinschaftlichen Bundesabgaben									
925000	ERTRAGSANT.AN GEM.BUNDESABGABEN									
<b>Operative Gebarung</b>										
2/925000+859400	ERTRAGSANTEILE N.ABGEST. BEV.SCHL.	2112	3112	11	1 222 000,00	1 182 000,00	1 195 579,13	1 222 000,00	1 182 000,00	1 195 579,13
SU 21 / 31	Summe Erträge / Einzahlungen operative Gebarung				1 222 000,00	1 182 000,00	1 195 579,13	1 222 000,00	1 182 000,00	1 195 579,13
SU 22 / 32	Summe Aufwendungen / Auszahlungen operative Gebarung				0,00	0,00	0,00	0,00	0,00	0,00
SA 0 / SA 1	(0) Nettoergebnis (21 - 22) / (1) Geldfluss operative Gebarung (31 – 32)				1 222 000,00	1 182 000,00	1 195 579,13	1 222 000,00	1 182 000,00	1 195 579,13
SA01	Saldo (01) Haushaltsrücklagen (230 - 240)				0,00	0,00	0,00	0,00	0,00	0,00
SA00	Saldo (00) Nettoergebnis nach Haushaltsrücklagen (Saldo 0 + Saldo 01)				1 222 000,00	1 182 000,00	1 195 579,13			
<b>Investive Gebarung</b>										
SU 33	Summe Einzahlungen investive Gebarung							0,00	0,00	0,00

		MVAG VC QU			Ergebnisvoranschlag			Finanzierungsvoranschlag		
		EH	FH		VA 2026	VA 2025	RA 2024	VA 2026	VA 2025	RA 2024
SU 34	Summe Auszahlungen investive Gebarung							0,00	0,00	0,00
SA2	Saldo (2) Geldfluss aus der Investiven Gebarung (33 – 34)							0,00	0,00	0,00
SA3	Saldo (3) Nettofinanzierungssaldo (Saldo 1 + Saldo 2)							1 222 000,00	1 182 000,00	1 195 579,13
Finanzierungstätigkeit										
SU 35	Summe Einzahlungen aus der Finanzierungstätigkeit							0,00	0,00	0,00
SU 36	Summe Auszahlungen aus der Finanzierungstätigkeit							0,00	0,00	0,00
SA4	Saldo (4) Geldfluss aus der Finanzierungstätigkeit (35 – 36)							0,00	0,00	0,00
SA5	Saldo (5) Geldfluss aus der voranschlagswirksamen Gebarung (Saldo 3 + Saldo 4)							1 222 000,00	1 182 000,00	1 195 579,13
94	Finanzzuweisungen und Zuschüsse									
940	Bedarfszuweisungen									
940000	Bedarfszuweisungen									
Operative Gebarung										
2/940000+861000	Laufende Transferzahlungen von Ländern und Landesfonds	2121	3121	15	63 700,00	66 400,00	74 903,33	63 700,00	66 400,00	74 903,33
SU 21 / 31	Summe Erträge / Einzahlungen operative Gebarung				63 700,00	66 400,00	74 903,33	63 700,00	66 400,00	74 903,33
SU 22 / 32	Summe Aufwendungen / Auszahlungen operative Gebarung				0,00	0,00	0,00	0,00	0,00	0,00
SA 0 / SA 1	(0) Nettoergebnis (21 - 22) / (1) Geldfluss operative Gebarung (31 – 32)				63 700,00	66 400,00	74 903,33	63 700,00	66 400,00	74 903,33
SA01	Saldo (01) Haushaltsrücklagen (230 - 240)				0,00	0,00	0,00	0,00	0,00	0,00
SA00	Saldo (00) Nettoergebnis nach Haushaltsrücklagen (Saldo 0 + Saldo 01)				63 700,00	66 400,00	74 903,33			
Investive Gebarung										
SU 33	Summe Einzahlungen investive Gebarung							0,00	0,00	0,00
SU 34	Summe Auszahlungen investive Gebarung							0,00	0,00	0,00
SA2	Saldo (2) Geldfluss aus der Investiven Gebarung (33 – 34)							0,00	0,00	0,00
SA3	Saldo (3) Nettofinanzierungssaldo (Saldo 1 + Saldo 2)							63 700,00	66 400,00	74 903,33
Finanzierungstätigkeit										
SU 35	Summe Einzahlungen aus der Finanzierungstätigkeit							0,00	0,00	0,00
SU 36	Summe Auszahlungen aus der Finanzierungstätigkeit							0,00	0,00	0,00
SA4	Saldo (4) Geldfluss aus der Finanzierungstätigkeit (35 – 36)							0,00	0,00	0,00
SA5	Saldo (5) Geldfluss aus der voranschlagswirksamen Gebarung (Saldo 3 + Saldo 4)							63 700,00	66 400,00	74 903,33
941	Sonstige Finanzzuweisungen nach dem FAG									
941000	Sonstige Finanzzuweisungen nach dem FAG									
Operative Gebarung										
2/941000+860000	FINANZZUWEISUNGEN D.BUNDES N.FAG 21	2121	3121	15	118 100,00	115 700,00	99 820,20	118 100,00	115 700,00	99 820,20

# Voranschlag 2026

Gemeinde Haringsee

# Ergebnis- und Finanzierungsvoranschlag Detailnachweis

		MVAG	VC QU	Ergebnisvoranschlag			Finanzierungsvoranschlag		
		EH	FH	VA 2026	VA 2025	RA 2024	VA 2026	VA 2025	RA 2024
2/941000+860100	Transfers von Bund, Bundesfonds und Bundeskammern	2121	3121		32 100,00			32 100,00	
SU 21 / 31	Summe Erträge / Einzahlungen operative Gebarung			118 100,00	147 800,00	99 820,20	118 100,00	147 800,00	99 820,20
SU 22 / 32	Summe Aufwendungen / Auszahlungen operative Gebarung			0,00	0,00	0,00	0,00	0,00	0,00
SA 0 / SA 1	(0) Nettoergebnis (21 - 22) / (1) Geldfluss operative Gebarung (31 – 32)			118 100,00	147 800,00	99 820,20	118 100,00	147 800,00	99 820,20
SA01	Saldo (01) Haushaltsrücklagen (230 - 240)			0,00	0,00	0,00	0,00	0,00	0,00
SA00	Saldo (00) Nettoergebnis nach Haushaltsrücklagen (Saldo 0 + Saldo 01)			118 100,00	147 800,00	99 820,20			
<b>Investive Gebarung</b>									
SU 33	Summe Einzahlungen investive Gebarung						0,00	0,00	0,00
SU 34	Summe Auszahlungen investive Gebarung						0,00	0,00	0,00
SA2	Saldo (2) Geldfluss aus der Investiven Gebarung (33 – 34)						0,00	0,00	0,00
SA3	Saldo (3) Nettofinanzierungssaldo (Saldo 1 + Saldo 2)						118 100,00	147 800,00	99 820,20
<b>Finanzierungstätigkeit</b>									
SU 35	Summe Einzahlungen aus der Finanzierungstätigkeit						0,00	0,00	0,00
SU 36	Summe Auszahlungen aus der Finanzierungstätigkeit						0,00	0,00	0,00
SA4	Saldo (4) Geldfluss aus der Finanzierungstätigkeit (35 – 36)						0,00	0,00	0,00
SA5	Saldo (5) Geldfluss aus der voranschlagswirksamen Gebarung (Saldo 3 + Saldo 4)						118 100,00	147 800,00	99 820,20
945	Sonstige Zuschüsse des Bundes								
945000	Sonstige Zuschüsse des Bundes								
<b>Operative Gebarung</b>									
2/945000+860000	Transfers von Bund, Bundesfonds und Bundeskammern	2121	3121	5 900,00	5 900,00		5 900,00	5 900,00	
SU 21 / 31	Summe Erträge / Einzahlungen operative Gebarung			5 900,00	5 900,00	0,00	5 900,00	5 900,00	0,00
SU 22 / 32	Summe Aufwendungen / Auszahlungen operative Gebarung			0,00	0,00	0,00	0,00	0,00	0,00
SA 0 / SA 1	(0) Nettoergebnis (21 - 22) / (1) Geldfluss operative Gebarung (31 – 32)			5 900,00	5 900,00	0,00	5 900,00	5 900,00	0,00
SA01	Saldo (01) Haushaltsrücklagen (230 - 240)			0,00	0,00	0,00	0,00	0,00	0,00
SA00	Saldo (00) Nettoergebnis nach Haushaltsrücklagen (Saldo 0 + Saldo 01)			5 900,00	5 900,00	0,00			
<b>Investive Gebarung</b>									
SU 33	Summe Einzahlungen investive Gebarung						0,00	0,00	0,00
SU 34	Summe Auszahlungen investive Gebarung						0,00	0,00	0,00
SA2	Saldo (2) Geldfluss aus der Investiven Gebarung (33 – 34)						0,00	0,00	0,00
SA3	Saldo (3) Nettofinanzierungssaldo (Saldo 1 + Saldo 2)						5 900,00	5 900,00	0,00
<b>Finanzierungstätigkeit</b>									
SU 35	Summe Einzahlungen aus der Finanzierungstätigkeit						0,00	0,00	0,00
SU 36	Summe Auszahlungen aus der Finanzierungstätigkeit						0,00	0,00	0,00
SA4	Saldo (4) Geldfluss aus der Finanzierungstätigkeit (35 – 36)						0,00	0,00	0,00

		MVAG	VC QU	Ergebnisvoranschlag			Finanzierungsvoranschlag		
		EH	FH	VA 2026	VA 2025	RA 2024	VA 2026	VA 2025	RA 2024
SA5	Saldo (5) Geldfluss aus der voranschlagswirksamen Gebarung (Saldo 3 + Saldo 4)						5 900,00	5 900,00	0,00
946	Zuschüsse nach landesgesetzlichen Bestimmungen								
946000	ZUSCHÜSSE N.LDS.GESETZL.BESTIMMUNGEN								
Operative Gebarung									
2/946000+861000	Transfers von Ländern, Landesfonds und Landesammern	2121	3121			10 774,17			10 774,17
SU 21 / 31	Summe Erträge / Einzahlungen operative Gebarung			0,00	0,00	10 774,17	0,00	0,00	10 774,17
SU 22 / 32	Summe Aufwendungen / Auszahlungen operative Gebarung			0,00	0,00	0,00	0,00	0,00	0,00
SA 0 / SA 1	(0) Nettoergebnis (21 - 22) / (1) Geldfluss operative Gebarung (31 – 32)			0,00	0,00	10 774,17	0,00	0,00	10 774,17
SA01	Saldo (01) Haushaltsrücklagen (230 - 240)			0,00	0,00	0,00	0,00	0,00	0,00
SA00	Saldo (00) Nettoergebnis nach Haushaltsrücklagen (Saldo 0 + Saldo 01)			0,00	0,00	10 774,17			
Investive Gebarung									
SU 33	Summe Einzahlungen investive Gebarung						0,00	0,00	0,00
SU 34	Summe Auszahlungen investive Gebarung						0,00	0,00	0,00
SA2	Saldo (2) Geldfluss aus der Investiven Gebarung (33 – 34)						0,00	0,00	0,00
SA3	Saldo (3) Nettofinanzierungssaldo (Saldo 1 + Saldo 2)						0,00	0,00	10 774,17
Finanzierungstätigkeit									
SU 35	Summe Einzahlungen aus der Finanzierungstätigkeit						0,00	0,00	0,00
SU 36	Summe Auszahlungen aus der Finanzierungstätigkeit						0,00	0,00	0,00
SA4	Saldo (4) Geldfluss aus der Finanzierungstätigkeit (35 – 36)						0,00	0,00	0,00
SA5	Saldo (5) Geldfluss aus der voranschlagswirksamen Gebarung (Saldo 3 + Saldo 4)						0,00	0,00	10 774,17
96	Haftungen (soweit nicht aufteilbar)								
961	Provisionen und Rückerstattungen								
961000	Provisionen und Rückerstattungen								
Operative Gebarung									
SU 21 / 31	Summe Erträge / Einzahlungen operative Gebarung			0,00	0,00	0,00	0,00	0,00	0,00
1/961000-710000	Umsatzsteuerrückzahlung Finanzamt	2225	3225			476,06			476,06
SU 22 / 32	Summe Aufwendungen / Auszahlungen operative Gebarung			0,00	0,00	476,06	0,00	0,00	476,06
SA 0 / SA 1	(0) Nettoergebnis (21 - 22) / (1) Geldfluss operative Gebarung (31 – 32)			0,00	0,00	-476,06	0,00	0,00	-476,06
SA01	Saldo (01) Haushaltsrücklagen (230 - 240)			0,00	0,00	0,00	0,00	0,00	0,00
SA00	Saldo (00) Nettoergebnis nach Haushaltsrücklagen (Saldo 0 + Saldo 01)			0,00	0,00	-476,06			
Investive Gebarung									
SU 33	Summe Einzahlungen investive Gebarung						0,00	0,00	0,00
SU 34	Summe Auszahlungen investive Gebarung						0,00	0,00	0,00
SA2	Saldo (2) Geldfluss aus der Investiven Gebarung (33 – 34)						0,00	0,00	0,00

		MVAG	VC QU	Ergebnisvoranschlag			Finanzierungsvoranschlag		
		EH	FH	VA 2026	VA 2025	RA 2024	VA 2026	VA 2025	RA 2024
SA3	Saldo (3) Nettofinanzierungssaldo (Saldo 1 + Saldo 2)						0,00	0,00	-476,06
<b>Finanzierungstätigkeit</b>									
SU 35	Summe Einzahlungen aus der Finanzierungstätigkeit						0,00	0,00	0,00
SU 36	Summe Auszahlungen aus der Finanzierungstätigkeit						0,00	0,00	0,00
SA4	Saldo (4) Geldfluss aus der Finanzierungstätigkeit (35 – 36)						0,00	0,00	0,00
SA5	Saldo (5) Geldfluss aus der voranschlagswirksamen Gebarung (Saldo 3 + Saldo 4)						0,00	0,00	-476,06
99	Jahresergebnis, Übergabe und Übernahme des Jahresergebnisses, Abwicklung der Vorjahre								
990	Überschüsse und Abgänge (soweit nicht zugeordnet)								
990000	Überschüsse und Abgänge (soweit nicht zugeordnet)								
<b>Operative Gebarung</b>									
SU 21 / 31	Summe Erträge / Einzahlungen operative Gebarung			0,00	0,00	0,00	0,00	0,00	0,00
SU 22 / 32	Summe Aufwendungen / Auszahlungen operative Gebarung			0,00	0,00	0,00	0,00	0,00	0,00
SA 0 / SA 1	(0) Nettoergebnis (21 - 22) / (1) Geldfluss operative Gebarung (31 – 32)			0,00	0,00	0,00	0,00	0,00	0,00
2/990000+895077	Entnahmen von Haushaltspotenzialrücklage	2301				2 244,50			
1/990000-795077	Zuweisung an Haushaltspotenzialrücklage	2401				163 176,57			
SA01	Saldo (01) Haushaltsrücklagen (230 - 240)			0,00	0,00	-160 932,07	0,00	0,00	0,00
SA00	Saldo (00) Nettoergebnis nach Haushaltsrücklagen (Saldo 0 + Saldo 01)			0,00	0,00	-160 932,07			
<b>Investive Gebarung</b>									
SU 33	Summe Einzahlungen investive Gebarung						0,00	0,00	0,00
SU 34	Summe Auszahlungen investive Gebarung						0,00	0,00	0,00
SA2	Saldo (2) Geldfluss aus der Investiven Gebarung (33 – 34)						0,00	0,00	0,00
SA3	Saldo (3) Nettofinanzierungssaldo (Saldo 1 + Saldo 2)						0,00	0,00	0,00
<b>Finanzierungstätigkeit</b>									
SU 35	Summe Einzahlungen aus der Finanzierungstätigkeit						0,00	0,00	0,00
SU 36	Summe Auszahlungen aus der Finanzierungstätigkeit						0,00	0,00	0,00
SA4	Saldo (4) Geldfluss aus der Finanzierungstätigkeit (35 – 36)						0,00	0,00	0,00
SA5	Saldo (5) Geldfluss aus der voranschlagswirksamen Gebarung (Saldo 3 + Saldo 4)						0,00	0,00	0,00
991	Rückersetzte, nicht absetzbare Einnahmen und Ausgaben (sow								
991000	RÜCKERSATZ NICHT ABSETZB.EINN.U.AUSG.								
<b>Operative Gebarung</b>									
2/991000+828000	Rückersätze von Ausgaben	2116	3116	18		500,00		500,00	
SU 21 / 31	Summe Erträge / Einzahlungen operative Gebarung				0,00	500,00	0,00	500,00	0,00
SU 22 / 32	Summe Aufwendungen / Auszahlungen operative Gebarung				0,00	0,00	0,00	0,00	0,00

		MVAG	VC QU	Ergebnisvoranschlag			Finanzierungsvoranschlag		
		EH	FH	VA 2026	VA 2025	RA 2024	VA 2026	VA 2025	RA 2024
SA 0 / SA 1	(0) Nettoergebnis (21 - 22) / (1) Geldfluss operative Gebarung (31 – 32)			0,00	500,00	0,00	0,00	500,00	0,00
SA01	Saldo (01) Haushaltsrücklagen (230 - 240)			0,00	0,00	0,00	0,00	0,00	0,00
SA00	Saldo (00) Nettoergebnis nach Haushaltsrücklagen (Saldo 0 + Saldo 01)			0,00	500,00	0,00			
Investive Gebarung									
SU 33	Summe Einzahlungen investive Gebarung						0,00	0,00	0,00
SU 34	Summe Auszahlungen investive Gebarung						0,00	0,00	0,00
SA2	Saldo (2) Geldfluss aus der Investiven Gebarung (33 – 34)						0,00	0,00	0,00
SA3	Saldo (3) Nettofinanzierungssaldo (Saldo 1 + Saldo 2)						0,00	500,00	0,00
Finanzierungstätigkeit									
SU 35	Summe Einzahlungen aus der Finanzierungstätigkeit						0,00	0,00	0,00
SU 36	Summe Auszahlungen aus der Finanzierungstätigkeit						0,00	0,00	0,00
SA4	Saldo (4) Geldfluss aus der Finanzierungstätigkeit (35 – 36)						0,00	0,00	0,00
SA5	Saldo (5) Geldfluss aus der voranschlagswirksamen Gebarung (Saldo 3 + Saldo 4)						0,00	500,00	0,00
992	Abgänge an Kassenausgaberesten und Ausfälle an Kasseneinn								
992000	AUSFÄLLE VON KASSENRESTEN								
Operative Gebarung									
SU 21 / 31	Summe Erträge / Einzahlungen operative Gebarung			0,00	0,00	0,00	0,00	0,00	0,00
1/992000-691000	Schadensfälle	2225	3225	24	200,00	200,00	200,00	200,00	
SU 22 / 32	Summe Aufwendungen / Auszahlungen operative Gebarung			200,00	200,00	0,00	200,00	200,00	0,00
SA 0 / SA 1	(0) Nettoergebnis (21 - 22) / (1) Geldfluss operative Gebarung (31 – 32)			-200,00	-200,00	0,00	-200,00	-200,00	0,00
SA01	Saldo (01) Haushaltsrücklagen (230 - 240)			0,00	0,00	0,00	0,00	0,00	0,00
SA00	Saldo (00) Nettoergebnis nach Haushaltsrücklagen (Saldo 0 + Saldo 01)			-200,00	-200,00	0,00			
Investive Gebarung									
SU 33	Summe Einzahlungen investive Gebarung						0,00	0,00	0,00
SU 34	Summe Auszahlungen investive Gebarung						0,00	0,00	0,00
SA2	Saldo (2) Geldfluss aus der Investiven Gebarung (33 – 34)						0,00	0,00	0,00
SA3	Saldo (3) Nettofinanzierungssaldo (Saldo 1 + Saldo 2)						-200,00	-200,00	0,00
Finanzierungstätigkeit									
SU 35	Summe Einzahlungen aus der Finanzierungstätigkeit						0,00	0,00	0,00
SU 36	Summe Auszahlungen aus der Finanzierungstätigkeit						0,00	0,00	0,00
SA4	Saldo (4) Geldfluss aus der Finanzierungstätigkeit (35 – 36)						0,00	0,00	0,00
SA5	Saldo (5) Geldfluss aus der voranschlagswirksamen Gebarung (Saldo 3 + Saldo 4)						-200,00	-200,00	0,00





Haushaltspotential (aufbauend auf der Ergebnisrechnung)



MVAG	Mittelverwendungs- und -aufbringungsgruppen	Mittelaufbringung	Mittelverwendung	Saldo
211	Erträge aus der operativen Verwaltungstätigkeit	2 207 500,00		
212	Erträge aus Transfers	696 100,00		
213	Finanzerträge	11 800,00		
<b>Summe Erträge (SU 21)</b>		2 915 400,00		
2117	Nicht finanzierungswirksame operative Erträge (Auflösung von Rückstellungen und Aktivierte Eigenleistungen)	-50 000,00		
2127	Nicht finanzierungswirksamer Transferertrag (Auflösung von Investitionszuschüssen)	-76 600,00		
2136	Sonstige nicht finanzierungswirksame Finanzerträge (Auflösung von RS Bewertung von Beteiligungen und aktiven Finanzinstrumenten)			
<b>Nicht finanzwirksame Erträge</b>		-126 600,00		
<b>Finanzwirksame Erträge</b>		2 788 800,00		
221	Personalaufwand		819 900,00	
222	Sachaufwand		1 326 700,00	
223	Transferaufwand		988 000,00	
224	Finanzaufwand		1 800,00	
<b>Summe Aufwendungen (SU 22)</b>			3 136 400,00	
2214	Nicht finanzierungswirksamer Personalaufwand (Dotierung RS für Abfertigungen, Jubiläum u. nicht konsumierte Urlaube)		-3 000,00	
2226	Nicht finanzierungswirksamer Sachaufwand (inkl. Abschreibungen, Dotierung von RS Prozess, ausstehende Rechnungen)		-484 900,00	
2237	Nicht finanzierungswirksamer Transferaufwand (Dotierungen von RS f. Pensionen)			
2245	Nicht finanzierungswirksamer Finanzaufwand (Wertberichtigungen zu Finanzinstrumenten, Aufwendungen aus der Bewertung von Beteiligungen)			
<b>Nicht finanzwirksame Aufwendungen</b>			-487 900,00	
<b>Finanzwirksame Aufwendungen</b>			2 648 500,00	
<b>Finanzwirksames Ergebnis</b>		2 788 800,00	2 648 500,00	<b>140 300,00</b>

MVAG	Mittelverwendungs- und -aufbringungsgruppen	Mittelaufbringung	Mittelverwendung	Saldo
332	Einzahlungen aus der Rückzahlung von Darlehen sowie gewährten Vorschüssen (ohne 332x mit Projektcode - Anzahlungen)			
1141	Vorräte ( - Veränderung)			
1142	Gegebene Anzahlungen auf Vorräte ( - Veränderung)			
1540	Passive Rechnungsabgrenzung			
	Einzahlungen der Kontengruppe 000-089, die keinem Projekt mit Projektcode 1 zugeordnet sind	200 000,00		
	Einzahlungen der Kontengruppe 30, die keinem Projekt mit Projektcode 1 zugeordnet sind	13 600,00		
	- Erträge der Kontogruppe 80 mit Projektcode 1			
2301	Entnahmen von Rücklagen endfälliger Darlehen (Kontengruppe 893)			
<b>Jährliche wiederkehrende Einzahlungen</b>		213 600,00		
36	Auszahlungen aus der Finanzierungstätigkeit (ohne Projektcode 1)			
2401	Zuweisung an Rücklagen endfälliger Darlehen (Kontengruppe 793)			
342	Auszahlungen aus der Gewährung von Darlehen sowie gewährten Vorschüssen (ohne 342x mit Projektcode - Anzahlungen)			
1141	Vorräte ( + Veränderung)			
1142	Gegebene Anzahlungen auf Vorräte ( + Veränderung)			
1170	Aktive Rechnungsabgrenzung			
	Auszahlungen (Investitionen) der Kontengruppe 000-083, die keinem Projekt mit Projektcode 1 zugeordnet sind		22 900,00	
<b>Jährliche wiederkehrende Auszahlungen</b>			22 900,00	
	Kontengruppe 871, KT der Ergebnisrechnung, mit Projektcode (BZ)	-304 200,00		
<b>Summe Kapitaltransfers der Ergebnisrechnung</b>		-304 200,00		
<b>H1 Jährliches Haushaltspotential (Eigenmittel)</b>		2 698 200,00	2 671 400,00	<b>26 800,00</b>
H4VJ Haushaltspotential Vorjahr (Endbestand HP-RL Vorjahr, Konto 935077 = AB)				<b>421 700,00</b>
<b>H2 verfügbares Haushaltspotential (Eigenmittel)</b>				<b>448 500,00</b>

MVAG	Mittelverwendungs- und -aufbringungsgruppen	Mittelaufbringung	Mittelverwendung	Saldo
Information 1 - Berechnung der tatsächlichen Liquidität				
im verfügbaren Haushaltspotential enthaltene Bedarfszuweisungen zur Liquiditätssteigerung aus Kontogruppe 871, KT der Ergebnisrechnung ohne Projektcode				
<b>tatsächlicher Liquiditätsbedarf ohne Rücklagenauflösung (Abgang)</b>		448 500,00		
2401	Zuweisungen an Haushaltsrücklagen (Kontengruppe 794)		32 000,00	
2401	Zuweisungen an Haushaltsrücklagen (Kontengruppe 795)		500,00	
<b>Jährliche Aufwände für Rücklagen</b>			32 500,00	
2301	Entnahmen von Haushaltsrücklagen (Kontengruppe 894)			
2301	Entnahmen von Haushaltsrücklagen (Kontengruppe 895)	61 500,00		
<b>Jährliche RL-Erträge f. Investitionen (finanzw.)</b>		61 500,00		
<b>H3 verfügbares Haushaltspotential (Eigenmittel) nach finanzwirksamen Rücklagen</b>		510 000,00	32 500,00	<b>477 500,00</b>
- Zuweisungen und Umbuchungen an investive Vorhaben				<b>0,00</b>
+ Rückführungen und Umbuchungen von investiven Vorhaben				<b>0,00</b>
<b>H4 kumuliertes Haushaltspotential (Eigenmittel) Endbestand</b>		510 000,00	32 500,00	<b>477 500,00</b>



Nachweis der Investitionstätigkeit





Vorhaben	Vorhabensbezeichnung		RA Vorjahre	VA 2025	VA 2026	Plan 2027	Plan 2028	Plan 2029	Plan 2030	Plan Gesamt (gerundet)
Konto	Bezeichnung									
<b>1000026</b>	<b>RAUMORDNUNG- u. RAUMPLANUNG (2024 bis 2099)</b>									
Auszahlungen - Investitionen - Mittelverwendung			9 267,12	25 000,00	25 000,00	0,00	0,00	0,00	0,00	59 300,00
Anschaffungs- oder Herstellungskosten			9 267,12	25 000,00	25 000,00	0,00	0,00	0,00	0,00	59 300,00
5/031000-070000	Bebauungsplan		9 267,12	25 000,00	25 000,00					59 300,00
Einzahlungen - Finanzierung - Mittelaufbringung			9 267,12	25 000,00	25 000,00	0,00	0,00	0,00	0,00	59 300,00
Mittel aus Geldfluss aus der operativen Gebarung			0,00	0,00	0,00	0,00	0,00	0,00	0,00	0,00
Bedarfszuweisungen/KTZ			0,00	0,00	0,00	0,00	0,00	0,00	0,00	0,00
Haushaltsrücklagen/Zahlungsmittelreserven			9 267,12	25 000,00	25 000,00	0,00	0,00	0,00	0,00	59 300,00
6/031000+895001	Entnahmen von allgemeinen Haushaltsrücklagen		9 267,12	25 000,00	25 000,00					59 300,00
Sonstige Kapitaltransfers und Subventionen			0,00	0,00	0,00	0,00	0,00	0,00	0,00	0,00
Darlehen/Innere Darlehen			0,00	0,00	0,00	0,00	0,00	0,00	0,00	0,00
Finanzierungsleasing			0,00	0,00	0,00	0,00	0,00	0,00	0,00	0,00
Veräußerung langfristiges Vermögen und Sonstiges			0,00	0,00	0,00	0,00	0,00	0,00	0,00	0,00
<b>Finanzierungsergebnis 1000026</b>			<b>0,00</b>	<b>0,00</b>	<b>0,00</b>	<b>0,00</b>	<b>0,00</b>	<b>0,00</b>	<b>0,00</b>	<b>0,00</b>
		<i>inklusive Vorjahre (gerundet)</i>		<b>0,00</b>	<b>0,00</b>	<b>0,00</b>	<b>0,00</b>	<b>0,00</b>	<b>0,00</b>	

Vorhaben	Vorhabensbezeichnung		RA Vorjahre	VA 2025	VA 2026	Plan 2027	Plan 2028	Plan 2029	Plan 2030	Plan Gesamt (gerundet)
Konto	Bezeichnung									
<b>1000009</b>	<b>Geräte Bauhof (2024 bis 2026)</b>									
	<b>Auszahlungen - Investitionen - Mittelverwendung</b>		<b>38 397,61</b>	<b>20 000,00</b>	<b>35 000,00</b>	<b>0,00</b>	<b>0,00</b>	<b>0,00</b>	<b>0,00</b>	<b>93 400,00</b>
	<b>Anschaffungs- oder Herstellungskosten</b>		<b>38 397,61</b>	<b>20 000,00</b>	<b>35 000,00</b>	<b>0,00</b>	<b>0,00</b>	<b>0,00</b>	<b>0,00</b>	<b>93 400,00</b>
	5/820000-020000      Maschinen und maschinelle Anlagen		38 397,61	20 000,00	35 000,00					93 400,00
	<b>Einzahlungen - Finanzierung - Mittelaufbringung</b>		<b>38 397,61</b>	<b>20 000,00</b>	<b>35 000,00</b>	<b>0,00</b>	<b>0,00</b>	<b>0,00</b>	<b>0,00</b>	<b>93 400,00</b>
	<b>Mittel aus Geldfluss aus der operativen Gebarung</b>		<b>3 333,33</b>	<b>0,00</b>	<b>0,00</b>	<b>0,00</b>	<b>0,00</b>	<b>0,00</b>	<b>0,00</b>	<b>3 300,00</b>
	6/820000+020000      Maschinen und maschinelle Anlagen		3 333,33							3 300,00
	<b>Bedarfszuweisungen/KTZ</b>		<b>0,00</b>	<b>0,00</b>	<b>0,00</b>	<b>0,00</b>	<b>0,00</b>	<b>0,00</b>	<b>0,00</b>	<b>0,00</b>
	<b>Haushaltsrücklagen/Zahlungsmittelreserven</b>		<b>35 064,28</b>	<b>20 000,00</b>	<b>35 000,00</b>	<b>0,00</b>	<b>0,00</b>	<b>0,00</b>	<b>0,00</b>	<b>90 100,00</b>
	6/820000+895001      Entnahmen von allgemeinen Haushaltsrücklagen		35 064,28	20 000,00	35 000,00					90 100,00
	<b>Sonstige Kapitaltransfers und Subventionen</b>		<b>0,00</b>	<b>0,00</b>	<b>0,00</b>	<b>0,00</b>	<b>0,00</b>	<b>0,00</b>	<b>0,00</b>	<b>0,00</b>
	<b>Darlehen/Innere Darlehen</b>		<b>0,00</b>	<b>0,00</b>	<b>0,00</b>	<b>0,00</b>	<b>0,00</b>	<b>0,00</b>	<b>0,00</b>	<b>0,00</b>
	<b>Finanzierungsleasing</b>		<b>0,00</b>	<b>0,00</b>	<b>0,00</b>	<b>0,00</b>	<b>0,00</b>	<b>0,00</b>	<b>0,00</b>	<b>0,00</b>
	<b>Veräußerung langfristiges Vermögen und Sonstiges</b>		<b>0,00</b>	<b>0,00</b>	<b>0,00</b>	<b>0,00</b>	<b>0,00</b>	<b>0,00</b>	<b>0,00</b>	<b>0,00</b>
<b>Finanzierungsergebnis 1000009</b>			<b>0,00</b>	<b>0,00</b>	<b>0,00</b>	<b>0,00</b>	<b>0,00</b>	<b>0,00</b>	<b>0,00</b>	<b>0,00</b>
	<i>inklusive Vorjahre (gerundet)</i>			<b>0,00</b>	<b>0,00</b>	<b>0,00</b>	<b>0,00</b>	<b>0,00</b>	<b>0,00</b>	

Vorhaben	Vorhabensbezeichnung		RA Vorjahre	VA 2025	VA 2026	Plan 2027	Plan 2028	Plan 2029	Plan 2030	Plan Gesamt (gerundet)
Konto	Bezeichnung									
<b>1000028</b>	<b>Musikheim (2025 bis 2099)</b>									
	<b>Auszahlungen - Investitionen - Mittelverwendung</b>		<b>0,00</b>	<b>200 000,00</b>	<b>400 000,00</b>	<b>200 000,00</b>	<b>0,00</b>	<b>0,00</b>	<b>0,00</b>	<b>800 000,00</b>
	<b>Anschaffungs- oder Herstellungskosten</b>		<b>0,00</b>	<b>200 000,00</b>	<b>400 000,00</b>	<b>200 000,00</b>	<b>0,00</b>	<b>0,00</b>	<b>0,00</b>	<b>800 000,00</b>
	5/321000-010000 Gebäude und Bauten			200 000,00	352 400,00	155 600,00				708 000,00
	5/321000-010742 Gebäude und Bauten KIG				47 600,00	44 400,00				92 000,00
	<b>Einzahlungen - Finanzierung - Mittelaufbringung</b>		<b>0,00</b>	<b>200 000,00</b>	<b>409 600,00</b>	<b>190 400,00</b>	<b>0,00</b>	<b>0,00</b>	<b>0,00</b>	<b>800 000,00</b>
	<b>Mittel aus Geldfluss aus der operativen Gebarung</b>		<b>0,00</b>	<b>0,00</b>	<b>0,00</b>	<b>0,00</b>	<b>0,00</b>	<b>0,00</b>	<b>0,00</b>	<b>0,00</b>
	<b>Bedarfszuweisungen/KTZ</b>		<b>0,00</b>	<b>142 000,00</b>	<b>262 000,00</b>	<b>0,00</b>	<b>0,00</b>	<b>0,00</b>	<b>0,00</b>	<b>404 000,00</b>
	6/321000+871000 Bedarfszuweisungen			142 000,00	262 000,00					404 000,00
	<b>Haushaltsrücklagen/Zahlungsmittelreserven</b>		<b>0,00</b>	<b>0,00</b>	<b>0,00</b>	<b>146 000,00</b>	<b>0,00</b>	<b>0,00</b>	<b>0,00</b>	<b>146 000,00</b>
	6/321000+895001 Entnahmen von allgemeinen Haushaltsrücklagen					146 000,00				146 000,00
	<b>Sonstige Kapitaltransfers und Subventionen</b>		<b>0,00</b>	<b>58 000,00</b>	<b>147 600,00</b>	<b>44 400,00</b>	<b>0,00</b>	<b>0,00</b>	<b>0,00</b>	<b>250 000,00</b>
	6/321000+300742 KIG				47 600,00	44 400,00				92 000,00
	6/321000+307000 Kapitaltransfers von Musikverein			8 000,00	50 000,00					58 000,00
	6/321000+307200 Kapitaltransfers von Blasmusikverband			50 000,00	50 000,00					100 000,00
	<b>Darlehen/Innere Darlehen</b>		<b>0,00</b>	<b>0,00</b>	<b>0,00</b>	<b>0,00</b>	<b>0,00</b>	<b>0,00</b>	<b>0,00</b>	<b>0,00</b>
	<b>Finanzierungsleasing</b>		<b>0,00</b>	<b>0,00</b>	<b>0,00</b>	<b>0,00</b>	<b>0,00</b>	<b>0,00</b>	<b>0,00</b>	<b>0,00</b>
	<b>Veräußerung langfristiges Vermögen und Sonstiges</b>		<b>0,00</b>	<b>0,00</b>	<b>0,00</b>	<b>0,00</b>	<b>0,00</b>	<b>0,00</b>	<b>0,00</b>	<b>0,00</b>
<b>Finanzierungsergebnis 1000028</b>			<b>0,00</b>	<b>0,00</b>	<b>9 600,00</b>	<b>-9 600,00</b>	<b>0,00</b>	<b>0,00</b>	<b>0,00</b>	<b>0,00</b>
	<i>inklusive Vorjahre (gerundet)</i>			<b>0,00</b>	<b>9 600,00</b>	<b>0,00</b>	<b>0,00</b>	<b>0,00</b>	<b>0,00</b>	

Vorhaben	Vorhabensbezeichnung		RA Vorjahre	VA 2025	VA 2026	Plan 2027	Plan 2028	Plan 2029	Plan 2030	Plan Gesamt (gerundet)
Konto	Bezeichnung									
<b>1000006</b>	<b>SPIELPLATZ - Pumptrack (2022 bis 2099)</b>									
	<b>Auszahlungen - Investitionen - Mittelverwendung</b>		<b>98 742,31</b>	<b>52 500,00</b>	<b>0,00</b>	<b>0,00</b>	<b>0,00</b>	<b>0,00</b>	<b>0,00</b>	<b>151 200,00</b>
	<b>Anschaffungs- oder Herstellungskosten</b>		<b>98 742,31</b>	<b>52 500,00</b>	<b>0,00</b>	<b>0,00</b>	<b>0,00</b>	<b>0,00</b>	<b>0,00</b>	<b>151 200,00</b>
5/815000-006000	Sonstige Grundstückseinrichtungen			52 500,00						52 500,00
5/815000-050000	Spielgeräte		78 742,31							78 700,00
5/815000-795001	Zuweisung an allgemeine Haushaltsrücklagen		20 000,00							20 000,00
	<b>Einzahlungen - Finanzierung - Mittelaufbringung</b>		<b>111 266,10</b>	<b>40 000,00</b>	<b>0,00</b>	<b>0,00</b>	<b>0,00</b>	<b>0,00</b>	<b>0,00</b>	<b>151 300,00</b>
	<b>Mittel aus Geldfluss aus der operativen Gebarung</b>		<b>0,00</b>	<b>0,00</b>	<b>0,00</b>	<b>0,00</b>	<b>0,00</b>	<b>0,00</b>	<b>0,00</b>	<b>0,00</b>
	<b>Bedarfszuweisungen/KTZ</b>		<b>80 000,00</b>	<b>40 000,00</b>	<b>0,00</b>	<b>0,00</b>	<b>0,00</b>	<b>0,00</b>	<b>0,00</b>	<b>120 000,00</b>
6/815000+871000	Kapitaltransfers aus Gemeinde-Bedarfszuweisungsmittel		80 000,00	40 000,00						120 000,00
	<b>Haushaltsrücklagen/Zahlungsmittelreserven</b>		<b>31 266,10</b>	<b>0,00</b>	<b>0,00</b>	<b>0,00</b>	<b>0,00</b>	<b>0,00</b>	<b>0,00</b>	<b>31 300,00</b>
6/815000+895001	Entnahmen von allgemeinen Haushaltsrücklagen		31 266,10							31 300,00
	<b>Sonstige Kapitaltransfers und Subventionen</b>		<b>0,00</b>	<b>0,00</b>	<b>0,00</b>	<b>0,00</b>	<b>0,00</b>	<b>0,00</b>	<b>0,00</b>	<b>0,00</b>
	<b>Darlehen/Innere Darlehen</b>		<b>0,00</b>	<b>0,00</b>	<b>0,00</b>	<b>0,00</b>	<b>0,00</b>	<b>0,00</b>	<b>0,00</b>	<b>0,00</b>
	<b>Finanzierungsleasing</b>		<b>0,00</b>	<b>0,00</b>	<b>0,00</b>	<b>0,00</b>	<b>0,00</b>	<b>0,00</b>	<b>0,00</b>	<b>0,00</b>
	<b>Veräußerung langfristiges Vermögen und Sonstiges</b>		<b>0,00</b>	<b>0,00</b>	<b>0,00</b>	<b>0,00</b>	<b>0,00</b>	<b>0,00</b>	<b>0,00</b>	<b>0,00</b>
<b>Finanzierungsergebnis 1000006</b>			<b>12 523,79</b>	<b>-12 500,00</b>	<b>0,00</b>	<b>0,00</b>	<b>0,00</b>	<b>0,00</b>	<b>0,00</b>	<b>0,00</b>
	<i>inklusive Vorjahre (gerundet)</i>			<b>0,00</b>	<b>0,00</b>	<b>0,00</b>	<b>0,00</b>	<b>0,00</b>	<b>0,00</b>	

Vorhaben	Vorhabensbezeichnung	RA Vorjahre	VA 2025	VA 2026	Plan 2027	Plan 2028	Plan 2029	Plan 2030	Plan Gesamt (gerundet)
Konto	Bezeichnung								
<b>1000002</b>	<b>Straßenbau, Beleuchtung u. Straßengeräte (1994 bis 2099)</b>								
<b>Auszahlungen - Investitionen - Mittelverwendung</b>		<b>1 056 279,34</b>	<b>55 000,00</b>	<b>50 000,00</b>	<b>50 000,00</b>	<b>50 000,00</b>	<b>50 000,00</b>	<b>50 000,00</b>	<b>1 361 300,00</b>
<b>Anschaffungs- oder Herstellungskosten</b>		<b>1 056 279,34</b>	<b>55 000,00</b>	<b>50 000,00</b>	<b>50 000,00</b>	<b>50 000,00</b>	<b>50 000,00</b>	<b>50 000,00</b>	<b>1 361 300,00</b>
5/612000-002000	STRASSENBAU STRASSENBAU, BELEUCHTUNG	677 084,88	55 000,00	50 000,00	50 000,00	50 000,00	50 000,00	50 000,00	982 100,00
5/612000-010000	Gebäude und Bauten Buswartehäuschen	20 378,49							20 400,00
5/612000-794001	Zuweisung an zweckgebundene Haushaltsrücklagen	358 815,97							358 800,00
<b>Einzahlungen - Finanzierung - Mittelaufbringung</b>		<b>1 115 579,54</b>	<b>0,00</b>	<b>45 700,00</b>	<b>50 000,00</b>	<b>50 000,00</b>	<b>50 000,00</b>	<b>50 000,00</b>	<b>1 361 300,00</b>
<b>Mittel aus Geldfluss aus der operativen Gebarung</b>		<b>0,00</b>	<b>0,00</b>	<b>0,00</b>	<b>0,00</b>	<b>0,00</b>	<b>0,00</b>	<b>0,00</b>	<b>0,00</b>
<b>Bedarfszuweisungen/KTZ</b>		<b>854 570,00</b>	<b>0,00</b>	<b>30 000,00</b>	<b>30 000,00</b>	<b>30 000,00</b>	<b>50 000,00</b>	<b>0,00</b>	<b>994 600,00</b>
6/612000+301000	Kapitaltransfers von Ländern, Landesfonds und Landeskammern	4 570,00							4 600,00
6/612000+871000	BEDARFSZUWEISUNG STRASSENBAU, BELEUCHTUNG	850 000,00		30 000,00	30 000,00	30 000,00	50 000,00		990 000,00
<b>Haushaltsrücklagen/Zahlungsmittelreserven</b>		<b>261 009,54</b>	<b>0,00</b>	<b>15 700,00</b>	<b>20 000,00</b>	<b>8 200,00</b>	<b>0,00</b>	<b>50 000,00</b>	<b>354 900,00</b>
6/612000+894001	Entnahmen von zweckgebundenen Haushaltsrücklagen	261 009,54		15 700,00	20 000,00	8 200,00		50 000,00	354 900,00
<b>Sonstige Kapitaltransfers und Subventionen</b>		<b>0,00</b>	<b>0,00</b>	<b>0,00</b>	<b>0,00</b>	<b>11 800,00</b>	<b>0,00</b>	<b>0,00</b>	<b>11 800,00</b>
6/612000+300742	KIG					11 800,00			11 800,00
<b>Darlehen/Innere Darlehen</b>		<b>0,00</b>	<b>0,00</b>	<b>0,00</b>	<b>0,00</b>	<b>0,00</b>	<b>0,00</b>	<b>0,00</b>	<b>0,00</b>
<b>Finanzierungsleasing</b>		<b>0,00</b>	<b>0,00</b>	<b>0,00</b>	<b>0,00</b>	<b>0,00</b>	<b>0,00</b>	<b>0,00</b>	<b>0,00</b>
<b>Veräußerung langfristiges Vermögen und Sonstiges</b>		<b>0,00</b>	<b>0,00</b>	<b>0,00</b>	<b>0,00</b>	<b>0,00</b>	<b>0,00</b>	<b>0,00</b>	<b>0,00</b>
<b>Finanzierungsergebnis 1000002</b>		<b>59 300,20</b>	<b>-55 000,00</b>	<b>-4 300,00</b>	<b>0,00</b>	<b>0,00</b>	<b>0,00</b>	<b>0,00</b>	<b>0,00</b>
	<i>inklusive Vorjahre (gerundet)</i>		<b>4 300,00</b>	<b>0,00</b>	<b>0,00</b>	<b>0,00</b>	<b>0,00</b>	<b>0,00</b>	

Vorhaben	Vorhabensbezeichnung		RA Vorjahre	VA 2025	VA 2026	Plan 2027	Plan 2028	Plan 2029	Plan 2030	Plan Gesamt (gerundet)
Konto	Bezeichnung									
<b>1000005</b>	<b>Güterwege (2000 bis 2099)</b>									
	<b>Auszahlungen - Investitionen - Mittelverwendung</b>		<b>85 333,41</b>	<b>17 000,00</b>	<b>17 000,00</b>	<b>10 000,00</b>	<b>10 000,00</b>	<b>10 000,00</b>	<b>10 000,00</b>	<b>159 300,00</b>
	<b>Anschaffungs- oder Herstellungskosten</b>		<b>85 333,41</b>	<b>17 000,00</b>	<b>17 000,00</b>	<b>10 000,00</b>	<b>10 000,00</b>	<b>10 000,00</b>	<b>10 000,00</b>	<b>159 300,00</b>
5/710000-002000	Güterwege		85 333,41	17 000,00	17 000,00	10 000,00	10 000,00	10 000,00	10 000,00	159 300,00
	<b>Einzahlungen - Finanzierung - Mittelaufbringung</b>		<b>85 333,41</b>	<b>17 000,00</b>	<b>17 000,00</b>	<b>10 000,00</b>	<b>10 000,00</b>	<b>10 000,00</b>	<b>10 000,00</b>	<b>159 300,00</b>
	<b>Mittel aus Geldfluss aus der operativen Gebarung</b>		<b>0,00</b>	<b>0,00</b>	<b>0,00</b>	<b>0,00</b>	<b>0,00</b>	<b>0,00</b>	<b>0,00</b>	<b>0,00</b>
	<b>Bedarfszuweisungen/KTZ</b>		<b>36 647,78</b>	<b>8 600,00</b>	<b>8 500,00</b>	<b>4 000,00</b>	<b>4 000,00</b>	<b>4 000,00</b>	<b>0,00</b>	<b>65 700,00</b>
6/710000+301000	Kapitaltransfers von Ländern, Landesfonds und Landeskammern		19 047,78	4 300,00	4 300,00	2 000,00	2 000,00	2 000,00		33 600,00
6/710000+871000	Bedarfszuweisungen Bund/Land		17 600,00	4 300,00	4 200,00	2 000,00	2 000,00	2 000,00		32 100,00
	<b>Haushaltsrücklagen/Zahlungsmittelreserven</b>		<b>48 685,63</b>	<b>8 400,00</b>	<b>8 500,00</b>	<b>6 000,00</b>	<b>6 000,00</b>	<b>6 000,00</b>	<b>10 000,00</b>	<b>93 600,00</b>
6/710000+895001	Entnahmen von allgemeinen Haushaltsrücklagen		48 685,63	8 400,00	8 500,00	6 000,00	6 000,00	6 000,00	10 000,00	93 600,00
	<b>Sonstige Kapitaltransfers und Subventionen</b>		<b>0,00</b>	<b>0,00</b>	<b>0,00</b>	<b>0,00</b>	<b>0,00</b>	<b>0,00</b>	<b>0,00</b>	<b>0,00</b>
	<b>Darlehen/Innere Darlehen</b>		<b>0,00</b>	<b>0,00</b>	<b>0,00</b>	<b>0,00</b>	<b>0,00</b>	<b>0,00</b>	<b>0,00</b>	<b>0,00</b>
	<b>Finanzierungsleasing</b>		<b>0,00</b>	<b>0,00</b>	<b>0,00</b>	<b>0,00</b>	<b>0,00</b>	<b>0,00</b>	<b>0,00</b>	<b>0,00</b>
	<b>Veräußerung langfristiges Vermögen und Sonstiges</b>		<b>0,00</b>	<b>0,00</b>	<b>0,00</b>	<b>0,00</b>	<b>0,00</b>	<b>0,00</b>	<b>0,00</b>	<b>0,00</b>
<b>Finanzierungsergebnis 1000005</b>			<b>0,00</b>	<b>0,00</b>	<b>0,00</b>	<b>0,00</b>	<b>0,00</b>	<b>0,00</b>	<b>0,00</b>	<b>0,00</b>
	<i>inklusive Vorjahre (gerundet)</i>			<b>0,00</b>	<b>0,00</b>	<b>0,00</b>	<b>0,00</b>	<b>0,00</b>	<b>0,00</b>	

# Voranschlag 2026

Gemeinde Haringsee

# Nachweis der Investitionen mit Erläuterungen (nur VC 1)

Vorhaben	Vorhabensbezeichnung		RA Vorjahre	VA 2025	VA 2026	Plan 2027	Plan 2028	Plan 2029	Plan 2030	Plan Gesamt (gerundet)
Konto	Bezeichnung									
<b>1000012</b>	<b>Freiwillige Feuerwehr (2022 bis 2099)</b>									
	<b>Auszahlungen - Investitionen - Mittelverwendung</b>		<b>98 322,00</b>	<b>24 000,00</b>	<b>24 000,00</b>	<b>0,00</b>	<b>0,00</b>	<b>0,00</b>	<b>0,00</b>	<b>146 300,00</b>
	<b>Anschaffungs- oder Herstellungskosten</b>		<b>98 322,00</b>	<b>24 000,00</b>	<b>24 000,00</b>	<b>0,00</b>	<b>0,00</b>	<b>0,00</b>	<b>0,00</b>	<b>146 300,00</b>
5/163000-042000	Amts-, Betriebs- und Geschäftsausstattung		93 072,76	24 000,00	24 000,00					141 100,00
5/163000-795001	Zuweisung an allgemeine Haushaltsrücklagen		5 249,24							5 200,00
	<b>Einzahlungen - Finanzierung - Mittelaufbringung</b>		<b>98 448,64</b>	<b>24 000,00</b>	<b>23 900,00</b>	<b>0,00</b>	<b>0,00</b>	<b>0,00</b>	<b>0,00</b>	<b>146 300,00</b>
	<b>Mittel aus Geldfluss aus der operativen Gebarung</b>		<b>1 332,24</b>	<b>0,00</b>	<b>0,00</b>	<b>0,00</b>	<b>0,00</b>	<b>0,00</b>	<b>0,00</b>	<b>1 300,00</b>
6/163000+829000	Sonstige Erträge		1 332,24							1 300,00
	<b>Bedarfszuweisungen/KTZ</b>		<b>84 152,16</b>	<b>8 000,00</b>	<b>8 000,00</b>	<b>0,00</b>	<b>0,00</b>	<b>0,00</b>	<b>0,00</b>	<b>100 200,00</b>
6/163000+301000	Kapitaltransfers von Landesfeuerwehrverband		14 152,16							14 200,00
6/163000+871000	BEDARFSZUWEISUNGEN		70 000,00	8 000,00	8 000,00					86 000,00
	<b>Haushaltsrücklagen/Zahlungsmittelreserven</b>		<b>10 853,10</b>	<b>8 000,00</b>	<b>7 900,00</b>	<b>0,00</b>	<b>0,00</b>	<b>0,00</b>	<b>0,00</b>	<b>26 800,00</b>
6/163000+895001	Entnahmen von allgemeinen Haushaltsrücklagen		10 853,10	8 000,00	7 900,00					26 800,00
	<b>Sonstige Kapitaltransfers und Subventionen</b>		<b>2 111,14</b>	<b>8 000,00</b>	<b>8 000,00</b>	<b>0,00</b>	<b>0,00</b>	<b>0,00</b>	<b>0,00</b>	<b>18 100,00</b>
6/163000+303000	Kapitaltransfers von sonstigen Trägern des öffentlichen Rechts und Sozialversicherungsträgern			8 000,00	8 000,00					16 000,00
6/163000+307000	Kapitaltransfers von privaten Haushalten und privaten Organisationen ohne Erwerbszweck und andere		2 111,14							2 100,00
	<b>Darlehen/Innere Darlehen</b>		<b>0,00</b>	<b>0,00</b>	<b>0,00</b>	<b>0,00</b>	<b>0,00</b>	<b>0,00</b>	<b>0,00</b>	<b>0,00</b>
	<b>Finanzierungsleasing</b>		<b>0,00</b>	<b>0,00</b>	<b>0,00</b>	<b>0,00</b>	<b>0,00</b>	<b>0,00</b>	<b>0,00</b>	<b>0,00</b>
	<b>Veräußerung langfristiges Vermögen und Sonstiges</b>		<b>0,00</b>	<b>0,00</b>	<b>0,00</b>	<b>0,00</b>	<b>0,00</b>	<b>0,00</b>	<b>0,00</b>	<b>0,00</b>
<b>Finanzierungsergebnis 1000012</b>			<b>126,64</b>	<b>0,00</b>	<b>-100,00</b>	<b>0,00</b>	<b>0,00</b>	<b>0,00</b>	<b>0,00</b>	<b>0,00</b>
<i>inklusive Vorjahre (gerundet)</i>				<b>100,00</b>	<b>0,00</b>	<b>0,00</b>	<b>0,00</b>	<b>0,00</b>	<b>0,00</b>	

Vorhaben	Vorhabensbezeichnung		RA Vorjahre	VA 2025	VA 2026	Plan 2027	Plan 2028	Plan 2029	Plan 2030	Plan Gesamt (gerundet)
Konto	Bezeichnung									
<b>1000022</b>	<b>Wasserleitung BA01 Haringsee (2018 bis 2099)</b>									
Auszahlungen - Investitionen - Mittelverwendung			175 908,15	50 000,00	3 000 000,00	0,00	0,00	0,00	0,00	3 225 900,00
Anschaffungs- oder Herstellungskosten			175 908,15	50 000,00	3 000 000,00	0,00	0,00	0,00	0,00	3 225 900,00
5/850000-004000	Wasser- und Abwasserbauten und -anlagen WVA BA01		175 908,15	50 000,00	3 000 000,00					3 225 900,00
Einzahlungen - Finanzierung - Mittelaufbringung			175 908,15	50 000,00	3 000 000,00	0,00	0,00	0,00	0,00	3 225 900,00
Mittel aus Geldfluss aus der operativen Gebarung			0,00	0,00	0,00	0,00	0,00	0,00	0,00	0,00
Bedarfszuweisungen/KTZ			0,00	0,00	0,00	0,00	0,00	0,00	0,00	0,00
Haushaltsrücklagen/Zahlungsmittelreserven			144 570,75	50 000,00	0,00	0,00	0,00	0,00	0,00	194 600,00
6/850000+895001	Entnahmen von allgemeinen Haushaltsrücklagen		144 570,75	50 000,00						194 600,00
Sonstige Kapitaltransfers und Subventionen			31 337,40	0,00	0,00	0,00	0,00	0,00	0,00	31 300,00
6/850000+305000	Kapitaltransfers von Unternehmen (ohne Finanzunternehmen)		31 337,40							31 300,00
Darlehen/Innere Darlehen			0,00	0,00	3 000 000,00	0,00	0,00	0,00	0,00	3 000 000,00
2972/1	Wasserleitungsbau Gemeindegebiet Haringsee				3 000 000,00					3 000 000,00
Finanzierungsleasing			0,00	0,00	0,00	0,00	0,00	0,00	0,00	0,00
Veräußerung langfristiges Vermögen und Sonstiges			0,00	0,00	0,00	0,00	0,00	0,00	0,00	0,00
<b>Finanzierungsergebnis 1000022</b>			<b>0,00</b>	<b>0,00</b>	<b>0,00</b>	<b>0,00</b>	<b>0,00</b>	<b>0,00</b>	<b>0,00</b>	<b>0,00</b>
	<i>inklusive Vorjahre (gerundet)</i>			<b>0,00</b>	<b>0,00</b>	<b>0,00</b>	<b>0,00</b>	<b>0,00</b>	<b>0,00</b>	



Vorhaben	Vorhabensbezeichnung	RA Vorjahre	VA 2025	VA 2026	Plan 2027	Plan 2028	Plan 2029	Plan 2030	Plan Gesamt (gerundet)
Konto	Bezeichnung								
<b>1850100</b>	<b>Wasserleitung BA02 Fuchsenbigl (2026 bis 2099)</b>								
Auszahlungen - Investitionen - Mittelverwendung		0,00	0,00	0,00	0,00	1 200 000,00	0,00	0,00	1 200 000,00
Anschaffungs- oder Herstellungskosten		0,00	0,00	0,00	0,00	1 200 000,00	0,00	0,00	1 200 000,00
5/850100-004100	Wasser- und Abwasserbauten und -anlagen FUCHSENBIGL					1 200 000,00			1 200 000,00
Einzahlungen - Finanzierung - Mittelaufbringung		0,00	0,00	0,00	0,00	1 200 000,00	0,00	0,00	1 200 000,00
Mittel aus Geldfluss aus der operativen Gebarung		0,00	0,00	0,00	0,00	0,00	0,00	0,00	0,00
Bedarfszuweisungen/KTZ		0,00	0,00	0,00	0,00	0,00	0,00	0,00	0,00
Haushaltsrücklagen/Zahlungsmittelreserven		0,00	0,00	0,00	0,00	0,00	0,00	0,00	0,00
Sonstige Kapitaltransfers und Subventionen		0,00	0,00	0,00	0,00	0,00	0,00	0,00	0,00
Darlehen/Innere Darlehen		0,00	0,00	0,00	0,00	1 200 000,00	0,00	0,00	1 200 000,00
2972/2	Wasserleitungsbau BA02 Fuchsenbigl					1 200 000,00			1 200 000,00
Finanzierungsleasing		0,00	0,00	0,00	0,00	0,00	0,00	0,00	0,00
Veräußerung langfristiges Vermögen und Sonstiges		0,00	0,00	0,00	0,00	0,00	0,00	0,00	0,00
<b>Finanzierungsergebnis 1850100</b>		<b>0,00</b>	<b>0,00</b>	<b>0,00</b>	<b>0,00</b>	<b>0,00</b>	<b>0,00</b>	<b>0,00</b>	<b>0,00</b>
	<i>inklusive Vorjahre (gerundet)</i>		<b>0,00</b>	<b>0,00</b>	<b>0,00</b>	<b>0,00</b>	<b>0,00</b>	<b>0,00</b>	

Vorhaben	Vorhabensbezeichnung	RA Vorjahre	VA 2025	VA 2026	Plan 2027	Plan 2028	Plan 2029	Plan 2030	Plan Gesamt (gerundet)
Konto	Bezeichnung								
<b>1850200</b>	<b>Wasserleitung BA03 Straudorf (2026 bis 2099)</b>								
Auszahlungen - Investitionen - Mittelverwendung		0,00	0,00	0,00	0,00	0,00	1 000 000,00	0,00	1 000 000,00
Anschaffungs- oder Herstellungskosten		0,00	0,00	0,00	0,00	0,00	1 000 000,00	0,00	1 000 000,00
5/850200-004200	Wasser- und Abwasserbauten und -anlagen STRAUDORF						1 000 000,00		1 000 000,00
Einzahlungen - Finanzierung - Mittelaufbringung		0,00	0,00	0,00	0,00	0,00	1 000 000,00	0,00	1 000 000,00
Mittel aus Geldfluss aus der operativen Gebarung		0,00	0,00	0,00	0,00	0,00	0,00	0,00	0,00
Bedarfszuweisungen/KTZ		0,00	0,00	0,00	0,00	0,00	0,00	0,00	0,00
Haushaltsrücklagen/Zahlungsmittelreserven		0,00	0,00	0,00	0,00	0,00	0,00	0,00	0,00
Sonstige Kapitaltransfers und Subventionen		0,00	0,00	0,00	0,00	0,00	0,00	0,00	0,00
Darlehen/Innere Darlehen		0,00	0,00	0,00	0,00	0,00	1 000 000,00	0,00	1 000 000,00
2972/3	Wasserleitungsbau BA03 Straudorf						1 000 000,00		1 000 000,00
Finanzierungsleasing		0,00	0,00	0,00	0,00	0,00	0,00	0,00	0,00
Veräußerung langfristiges Vermögen und Sonstiges		0,00	0,00	0,00	0,00	0,00	0,00	0,00	0,00
<b>Finanzierungsergebnis 1850200</b>		<b>0,00</b>	<b>0,00</b>	<b>0,00</b>	<b>0,00</b>	<b>0,00</b>	<b>0,00</b>	<b>0,00</b>	<b>0,00</b>
	<i>inklusive Vorjahre (gerundet)</i>		<b>0,00</b>	<b>0,00</b>	<b>0,00</b>	<b>0,00</b>	<b>0,00</b>	<b>0,00</b>	

Salden Finanzierungsergebnisse		RA Vorjahre	VA 2025	VA 2026	Plan 2027	Plan 2028	Plan 2029	Plan 2030	Plan Gesamt (gerundet)
1000026	RAUMORDNUNG- u. RAUMPLANUNG (2024 bis 2099)								
	Auszahlungen - Investitionen - Mittelverwendung	9 267,12	25 000,00	25 000,00	0,00	0,00	0,00	0,00	59 300,00
	Einzahlungen - Finanzierung - Mittelherkunft	9 267,12	25 000,00	25 000,00	0,00	0,00	0,00	0,00	59 300,00
		0,00	0,00	0,00	0,00	0,00	0,00	0,00	0,00
	<i>inklusive Vorjahre (gerundet)</i>		0,00	0,00	0,00	0,00	0,00	0,00	
1000009	Geräte Bauhof (2024 bis 2026)								
	Auszahlungen - Investitionen - Mittelverwendung	38 397,61	20 000,00	35 000,00	0,00	0,00	0,00	0,00	93 400,00
	Einzahlungen - Finanzierung - Mittelherkunft	38 397,61	20 000,00	35 000,00	0,00	0,00	0,00	0,00	93 400,00
		0,00	0,00	0,00	0,00	0,00	0,00	0,00	0,00
	<i>inklusive Vorjahre (gerundet)</i>		0,00	0,00	0,00	0,00	0,00	0,00	
1000028	Musikheim (2025 bis 2099)								
	Auszahlungen - Investitionen - Mittelverwendung	0,00	200 000,00	400 000,00	200 000,00	0,00	0,00	0,00	800 000,00
	Einzahlungen - Finanzierung - Mittelherkunft	0,00	200 000,00	409 600,00	190 400,00	0,00	0,00	0,00	800 000,00
		0,00	0,00	9 600,00	-9 600,00	0,00	0,00	0,00	0,00
	<i>inklusive Vorjahre (gerundet)</i>		0,00	9 600,00	0,00	0,00	0,00	0,00	
1000006	SPIELPLATZ - Pumprack (2022 bis 2099)								
	Auszahlungen - Investitionen - Mittelverwendung	98 742,31	52 500,00	0,00	0,00	0,00	0,00	0,00	151 200,00
	Einzahlungen - Finanzierung - Mittelherkunft	111 266,10	40 000,00	0,00	0,00	0,00	0,00	0,00	151 300,00
		12 523,79	-12 500,00	0,00	0,00	0,00	0,00	0,00	0,00
	<i>inklusive Vorjahre (gerundet)</i>		0,00	0,00	0,00	0,00	0,00	0,00	
1000002	Straßenbau, Beleuchtung u. Straßengeräte (1994 bis 2099)								
	Auszahlungen - Investitionen - Mittelverwendung	1 056 279,34	55 000,00	50 000,00	50 000,00	50 000,00	50 000,00	50 000,00	1 361 300,00
	Einzahlungen - Finanzierung - Mittelherkunft	1 115 579,54	0,00	45 700,00	50 000,00	50 000,00	50 000,00	50 000,00	1 361 300,00
		59 300,20	-55 000,00	-4 300,00	0,00	0,00	0,00	0,00	0,00
	<i>inklusive Vorjahre (gerundet)</i>		4 300,00	0,00	0,00	0,00	0,00	0,00	
1000005	Güterwege (2000 bis 2099)								
	Auszahlungen - Investitionen - Mittelverwendung	85 333,41	17 000,00	17 000,00	10 000,00	10 000,00	10 000,00	10 000,00	159 300,00
	Einzahlungen - Finanzierung - Mittelherkunft	85 333,41	17 000,00	17 000,00	10 000,00	10 000,00	10 000,00	10 000,00	159 300,00
		0,00	0,00	0,00	0,00	0,00	0,00	0,00	0,00
	<i>inklusive Vorjahre (gerundet)</i>		0,00	0,00	0,00	0,00	0,00	0,00	
1000012	Freiwillige Feuerwehr (2022 bis 2099)								
	Auszahlungen - Investitionen - Mittelverwendung	98 322,00	24 000,00	24 000,00	0,00	0,00	0,00	0,00	146 300,00
	Einzahlungen - Finanzierung - Mittelherkunft	98 448,64	24 000,00	23 900,00	0,00	0,00	0,00	0,00	146 300,00
		126,64	0,00	-100,00	0,00	0,00	0,00	0,00	0,00
	<i>inklusive Vorjahre (gerundet)</i>		100,00	0,00	0,00	0,00	0,00	0,00	

Salden Finanzierungsergebnisse		RA Vorjahre	VA 2025	VA 2026	Plan 2027	Plan 2028	Plan 2029	Plan 2030	Plan Gesamt (gerundet)
1000022	Wasserleitung BA01 Haringsee (2018 bis 2099)								
	Auszahlungen - Investitionen - Mittelverwendung	175 908,15	50 000,00	3 000 000,00	0,00	0,00	0,00	0,00	3 225 900,00
	Einzahlungen - Finanzierung - Mittelherkunft	175 908,15	50 000,00	3 000 000,00	0,00	0,00	0,00	0,00	3 225 900,00
		0,00	0,00	0,00	0,00	0,00	0,00	0,00	0,00
	<i>inklusive Vorjahre (gerundet)</i>		0,00	0,00	0,00	0,00	0,00	0,00	
1850100	Wasserleitung BA02 Fuchsenbigl (2026 bis 2099)								
	Auszahlungen - Investitionen - Mittelverwendung	0,00	0,00	0,00	0,00	1 200 000,00	0,00	0,00	1 200 000,00
	Einzahlungen - Finanzierung - Mittelherkunft	0,00	0,00	0,00	0,00	1 200 000,00	0,00	0,00	1 200 000,00
		0,00	0,00	0,00	0,00	0,00	0,00	0,00	0,00
	<i>inklusive Vorjahre (gerundet)</i>		0,00	0,00	0,00	0,00	0,00	0,00	
1850200	Wasserleitung BA03 Straudorf (2026 bis 2099)								
	Auszahlungen - Investitionen - Mittelverwendung	0,00	0,00	0,00	0,00	0,00	1 000 000,00	0,00	1 000 000,00
	Einzahlungen - Finanzierung - Mittelherkunft	0,00	0,00	0,00	0,00	0,00	1 000 000,00	0,00	1 000 000,00
		0,00	0,00	0,00	0,00	0,00	0,00	0,00	0,00
	<i>inklusive Vorjahre (gerundet)</i>		0,00	0,00	0,00	0,00	0,00	0,00	
<b>Saldo Investive Einzelvorhaben</b>		<b>71 950,63</b>	<b>-67 500,00</b>	<b>5 200,00</b>	<b>-9 600,00</b>	<b>0,00</b>	<b>0,00</b>	<b>0,00</b>	<b>0,00</b>
	<i>inklusive Vorjahre (gerundet)</i>		<b>4 400,00</b>	<b>9 600,00</b>	<b>0,00</b>	<b>0,00</b>	<b>0,00</b>	<b>0,00</b>	
<b>Saldo der gesamten Investitionstätigkeit</b>		<b>71 950,63</b>	<b>-67 500,00</b>	<b>5 200,00</b>	<b>-9 600,00</b>	<b>0,00</b>	<b>0,00</b>	<b>0,00</b>	<b>0,00</b>
	<i>inklusive Vorjahre (gerundet)</i>		<b>4 400,00</b>	<b>9 600,00</b>	<b>0,00</b>	<b>0,00</b>	<b>0,00</b>	<b>0,00</b>	

Nachweis der sonstigen Investitionen (nur VC 2)



Vorhaben	Vorhabensbezeichnung		VA 2025	VA 2026	Plan 2027	Plan 2028	Plan 2029	Plan 2030
Konto	Bezeichnung							
<b>2202500</b>	<b>Sonstige Investitionen (2025 bis 2099)</b>							
	<b>Auszahlungen - Investitionen - Mittelverwendung</b>		<b>118 300,00</b>	<b>22 900,00</b>	<b>10 900,00</b>	<b>10 900,00</b>	<b>9 900,00</b>	<b>9 900,00</b>
	<b>Anschaffungs- oder Herstellungskosten</b>		<b>118 300,00</b>	<b>22 900,00</b>	<b>10 900,00</b>	<b>10 900,00</b>	<b>9 900,00</b>	<b>9 900,00</b>
1/010000-042000	AMTSAUSSTATTUNG		15 000,00	8 500,00	1 500,00	1 500,00	500,00	500,00
1/010000-070000	EDV-SOFTWARE		900,00	1 000,00	1 000,00	1 000,00	1 000,00	1 000,00
1/032000-070000	Aktivierungsfähige Rechte (immaterielle Vermögenswerte)		1 400,00					
1/163000-042000	Amts-, Betriebs- und Geschäftsausstattung		2 500,00					
1/211000-042000	Amtsausstattung		40 000,00	1 000,00	1 000,00	1 000,00	1 000,00	1 000,00
1/211000-042100	SCHULMÖBEL, LEHRMITTEL			1 000,00	1 000,00	1 000,00	1 000,00	1 000,00
1/240000-010000	Neugestaltung Garten			5 000,00				
1/240000-020000	Maschinen und maschinelle Anlagen			1 200,00	1 200,00	1 200,00	1 200,00	1 200,00
1/240000-042000	ANSCHAFFUNGEN (MÖBEL)		12 000,00	1 200,00	1 200,00	1 200,00	1 200,00	1 200,00
1/640000-050000	ANKAUF VON VERKEHRSZEICHEN U. - SPIEGELN		500,00	1 000,00	1 000,00	1 000,00	1 000,00	1 000,00
1/840000-001000	Unbebaute Grundstücke		30 000,00					
1/851000-020000	Anschaffung von Maschinen		15 000,00	2 000,00	2 000,00	2 000,00	2 000,00	2 000,00
1/851000-042000	Amtsausstattung - LABOR		1 000,00	1 000,00	1 000,00	1 000,00	1 000,00	1 000,00
<b>Finanzierungsergebnis 2202500</b>			<b>-118 300,00</b>	<b>-22 900,00</b>	<b>-10 900,00</b>	<b>-10 900,00</b>	<b>-9 900,00</b>	<b>-9 900,00</b>





Dienstpostenplan  
- interne Anlage b



Gemeinde Haringsee  
Kirchengasse 23  
2286 Haringsee

Verwendungszweig  (NÖ GBedG 2025)	Verwendung  (NÖ GBedG 2025)	Bezeichnung des Dienstzweiges  (GBDO/GVBG)	Dienstzweig Nr. (GBDO/GVBG) Tätigkeitsprofil (NÖ GBedG 2025)	Zahl der Dienstposten	Verwendungs- bzw. Entlohnungsgruppe  (GBDO/GVBG)		Funktionsdienstposten					Hinweis		
							Zahl der Funk- tions- dienst- posten	Art des Funktions- dienstpostens  (§ 2 Abs. 3 lit a - d GBDO)		Bezeichnung	Funktions- gruppe  (GBDO / GVBG)		Personal- zulage	
Verwaltungsdienst	Fachdienst	Verwaltungsfachdienst	71 / 4.1.	1,63	5	/ V1	1	a	/ 1	Dienstposten des leitenden Gemeindebediensteten	7 /		Nein	
Verwaltungsdienst	Gehobener Dienst	Gehobener Verwaltungsdienst	56 / 4.2.	0,63	6	/ V2			/		/			
Verwaltungsdienst	Gehobener Dienst	Rechnungs-(Buchhaltungs-)dienst	54 / 4.2.	0,75	6	/ V2			/		/			
Technischer Dienst	Fachdienst	Facharbeiter	2 / 3.1.	2,00	5	/ T1			/		/			
Assistenzdienst	Assistenzdienst	Kraftwagenlenker ohne Lehrabschluss, aber mit fünffähriger einschlägiger Verwendung	10 / 2.1.	2,00	4	/ A2			/		/			
Technischer Dienst	Fachdienst	Klärfacharbeiter	6 / 3.1.	1,00	5	/ T1			/		/			
Elementar- und sozialpädagogischer Dienst	Fachdienst	Kindergartenhilfsdienst	12 / 7.1.	7,21	3	/ P1			/		/			

Anzahl FTE: 15,21

Anzahl Funktionsdienstposten: 1



Personaldaten iSd ÖStp (Anlage 4)



Gruppe 1 - gesamt	Dienstverhältnis zu Gemeinde, dienstleistend in einer Dienststelle, bezahlt aus dem Budget von Gemeinde		Personalaufwendungen				
			davon melden Gemeinden optional				gesamt
	Köpfe <sup>3)</sup>	VBÄ <sup>3)</sup>	Bezüge (Unterklasse 50-52)	Nebengebühren (Unterklasse 56)	Dienstgeber- beiträge (Unterklasse 58)	Weitere Aufwendungen	Kontenklasse 5 <sup>2)</sup>
Beamteninnen und Beamte	k.A.	k.A.	0,00				
Vertragsbedienstete	20,00	14,24	639 200,00				
KV-Bedienstete (Kollektivvertrag)	k.A.	k.A.	3 200,00				
Nicht zuordenbar	k.A.	k.A.					
Summe	20,00	14,24	642 400,00	0,00	174 500,00	0,00	816 900,00
<b>darunter (Teilmengen der Gruppe 1)</b>			Länder und Gemeinden melden optional				
	Köpfe <sup>3)</sup>	VBÄ <sup>3)</sup>	Bezüge (Unterklasse 50-52)	Nebengebühren (Unterklasse 56)	Dienstgeber- beiträge (Unterklasse 58)	Weitere Aufwendungen	Kontenklasse 5 <sup>2)</sup>
Musikschullehrerinnen und -lehrer	k.A.	k.A.					
Elementarpädagoginnen und -pädagogen	12,00	7,21					
Bedienstete nicht-ausgliederter Krankenanstalten	k.A.	k.A.					
Lehrlinge	k.A.	k.A.					
Summe	12,00	7,21					

Gruppe 2 - gesamt	Dienstverhältnis zu Gemeinde, nicht dienstleistend bei Gemeinde <sup>14</sup> , bezahlt aus dem Budget von Gemeinde		Personalaufwendungen				
			davon melden Gemeinden optional				gesamt
	Köpfe <sup>3)</sup>	VBÄ <sup>3)</sup>	Bezüge (Unterklasse 50-52)	Nebengebühren (Unterklasse 56)	Dienstgeber- beiträge (Unterklasse 58)	Weitere Aufwendungen	Kontenklasse 5 <sup>2)</sup>
Beamtinnen und Beamte	k.A.	k.A.					
Vertragsbedienstete	k.A.	k.A.					
Nicht zuordenbar	k.A.	k.A.					
Summe	k.A.	k.A.					



Beamtinnen und Beamte - Pensionistinnen und Pensionisten zum 31.12.2026			
	Köpfe <sup>3)</sup>	Ø-Pensions- höhe / Mt. <sup>4)</sup>	
Ruhegenussbezieherinnen und -bezieher	k.A.	1 400,0	
Hinterbliebene <sup>5)</sup>	k.A.		
Neue Ruhegenussbezieherinnen und -bezieher im Bezugsjahr 2026			
	Köpfe <sup>3)</sup>	Ø-Pensions- antrittsalter	Ø-Pensions- höhe / Mt. <sup>4)</sup>
Alterspension <sup>6)</sup>	k.A.		
Dienstunfähigkeit <sup>7)</sup>	k.A.		
vorzeitige Pensionierung mit Abschlag <sup>8)</sup>	k.A.		
vorzeitige Pensionierung ohne Abschlag <sup>9)</sup>	k.A.		
Pensionierungen gesamt	k.A.	0,0	0,0
<b>Gesamter Pensionsaufwand für das Bezugsjahr 2026</b>	0,00		
1) gemäß den Vorgaben in Artikel 14 Abs. 2 lit. c ÖStP 2012 2) Personalrückstellungen und Sachbezüge sind in diese Anlage nicht aufzunehmen 3) Aus Datenschutzgründen wird dieses Feld erst ab 6 betroffenen Personen ausgewiesen 4) Durchschnittspension im Dezember laut Personalstatistik-Festlegungen ohne Sonderzahlungen, ohne Pflegegeld und ohne sonstige Transferleistungen; brutto 5) Witwen-, Witwer-, Waisenversorgungsbezüge und vergleichbare Leistungen 6) Ruhebezüge aufgrund eines Übertritts in den Ruhestand oder einer vergleichbaren Regelung iSd § 13 BDG 1979 7) Ruhebezüge aufgrund einer Ruhestandsversetzung wegen dauernder Dienstunfähigkeit iSd § 14 BDG 1979 8) Ruhebezüge aufgrund einer vorzeitigen Ruhestandsversetzung mit Abschlag iSd §§ 15b, 15c oder 236d BDG 1979 9) Ruhebezüge aufgrund einer vorzeitigen Ruhestandsversetzung ohne Abschlag 10) Inkl. Musikschullehrerinnen und -lehrer sowie Elementarpädagoginnen und -pädagogen 11) Darunter sind Personalgestellungen bei Beteiligungen iSd § 23 VRV 2015 sowie sonstige Personalgestellungen, zB bei anderen Gebietskörperschaften und Körperschaften öffentlichen Rechts zu verstehen.			



Querschnitt (Anlage 5b)



VQS-Pos.	Zuordnung der MVAG	Bezeichnung	Anmerkungen	Gesamt-Haushalt	Haushalt ohne Quasi-KG	Quasi-KG <sup>2</sup>
Mittelaufbringung (Erträge bzw. Einzahlungen und erhaltene Kapitaltransfers)						
10	3111	Einzahlungen aus eigenen Abgaben		320 900,00	320 900,00	
11	2112	Erträge aus Ertragsanteilen		1 222 000,00	1 222 000,00	
12	2113, 2114, 2115	Erträge aus Gebühren, Leistungen, Besitz und wirtschaftlicher Tätigkeit		588 000,00	270 000,00	318 000,00
13	2116	Erträge aus Veräußerungen, sonstige Erträge	ohne Gruppe (Konto) 806, 807, 899	26 600,00	18 000,00	8 600,00
14	2117	Nicht finanzierungswirksame operative Erträge	ohne Gruppe (Konto) 817, 819, 891			
15	212x	Erträge aus Transfers	ohne Gruppe (Konto) 813	619 500,00	615 900,00	3 600,00
16	213x	Finanzerträge	ohne Gruppe (Konto) 818, 821, 825, 826	11 800,00	11 100,00	700,00
17	333x	Erhaltene Kapitaltransfers		173 500,00	159 900,00	13 600,00
19	Summe 1 (Mittelaufbringung bereinigt) <sup>3</sup>			2 962 300,00	2 617 800,00	344 500,00
Mittelverwendung (Aufwendungen)						
20	2211, 2212, 2213	Finanzierungswirksamer Personalaufwand		816 900,00	741 400,00	75 500,00
21	2221 - 2225	Finanzierungswirksamer Sachaufwand	ohne Gruppe (Konto) 799	841 800,00	669 200,00	172 600,00
22	2226	Verluste aus dem Abgang von Anlagevermögen, Rückstellungen für ausstehende Rechnungen	nur Gruppe (Konto) 683, 688			
23	223x	Transferaufwand	ohne Gruppe (Konto) 696, 761	988 000,00	988 000,00	
24	224x	Finanzaufwand	ohne Gruppe (Konto) 652, 654, 682, 694, 697, 699	1 800,00	1 800,00	
29	Summe 2 (Mittelverwendung bereinigt) <sup>3</sup>			2 648 500,00	2 400 400,00	248 100,00
Vermögensbildung (Sachanlagevermögen), inkl. Vorräte						
30	341x	Immaterielle Vermögenswerte und Sachanlagen (Zugang/Auszahlungen)	ohne Gruppe (Konto) 080-083	3 573 900,00	570 900,00	3 003 000,00
31	331x	Immaterielle Vermögenswerte und Sachanlagen (Abgang/Einzahlungen)	ohne Gruppe (Konto) 080-083, 800-806 (Abgang mit Minus erfassen)	-200 000,00	-200 000,00	
32	3221	Vorräte (Saldo/Auszahlungen)	ohne Unterklasse 40-48			
39	Summe 3 (Vermögensbildung bereinigt) <sup>3</sup>			3 373 900,00	370 900,00	3 003 000,00
49	Saldo = Summe 1 - Summe 2 - Summe 3			-3 060 100,00	-153 500,00	-2 906 600,00

VQS- Pos.	Zuordnung der MVAG	Bezeichnung	Anmerkungen	Gesamt- Haushalt	Haushalt ohne Quasi-KG	Quasi-KG <sup>2</sup>
<b>Überrechnung Quasi-Kapitalgesellschaften (Quasi-KG) gemäß ESVG</b>						
50	2301	Entnahmen von Haushaltsrücklagen		n.a.	n.a.	20 000,00
51	2401	Zuweisungen an Haushaltsrücklagen		n.a.	n.a.	-10 000,00
52	332x	Einzahlungen aus der Rückzahlung von Darlehen sowie gewährten Vorschüssen	ohne Gruppe (Konto) 273, 280-282	n.a.	n.a.	
53	342x	Auszahlungen aus der Gewährung von Darlehen sowie gewährten Vorschüssen	ohne Gruppe (Konto) 273, 280-282	n.a.	n.a.	
54	351x	Einzahlungen aus der Aufnahme von Finanzschulden		n.a.	n.a.	3 000 000,00
55	361x	Auszahlungen aus der Tilgung von Finanzschulden		n.a.	n.a.	
59	<b>Überrechnung Quasi-KG Summe aus Position 49 (Quasi-KG) und Position 50 bis 55</b>			<b>n.a.</b>	<b>n.a.</b>	<b>103 400,00</b>
60	<b>Finanzierungssaldo (Voranschlag) aus Position 49 (Haushalt ohne Quasi- KG) und Position 59 (Quasi-KG) <sup>1</sup></b>			<b>n.a.</b>	<b>-50 100,00</b>	<b>n.a.</b>
61	<b>Erläuterungen der Gebietskörperschaft (optional)</b>					

1) Entsprechend den Bestimmungen des Artikel 15 Abs. 1 Österreichischer Stabilitätspakt sind die Daten bzw. Grobplanungen der Gemeinden landesweise im Wege der Länder vorzulegen, das ausgewiesene Einzelergebnis der Gemeinde zum Finanzierungssaldo gemäß Pos. 60 hat nur bedingte Aussagekraft für das Gesamtergebnis der Haushaltskoordinierung.

2) Quasi-Kapitalgesellschaften außerhalb des Sektors Staat gemäß ESVG (Ansatz 85-86).

3) Mittelaufbringung und -verwendung sowie Vermögensbildung bereinigt näherungsweise im Sinne der Einnahmen und Ausgaben gemäß ESVG.

Nachweis über Transferzahlungen (Anlage 6a)





Haushaltskonto	Bezeichnung Ansatz	Bezeichnung Post	Summe Einzahlungen	Summe Auszahlungen
<b>Transferzahlungen von/an Bund, Bundesfonds, Bundeskammern</b>				
	<b>Gesamtsumme Transferzahlungen von/an Bund, Bundesfonds, Bundeskammern</b>		<b>178 800,00</b>	<b>0,00</b>
	<b>Summe Kapitaltransfers</b>		<b>51 200,00</b>	<b>0,00</b>
	<b>Summe Transfers</b>		<b>127 600,00</b>	<b>0,00</b>
2/851000+300000	Betriebe der Abwasserbeseitigung	Kapitaltransfers von Bund, Bundesfonds und Bundeskammern	3 600,00	
2/851000+860110	Betriebe der Abwasserbeseitigung	Finanzzuweisungen des Bundes KPC Förderung Zinsenzuschuss Forderung 2020	3 600,00	
2/941000+860000	Sonstige Finanzzuweisungen nach dem FAG	FINANZZUWEISUNGEN D.BUNDES N.FAG 21	118 100,00	
2/945000+860000	Sonstige Zuschüsse des Bundes	Transfers von Bund, Bundesfonds und Bundeskammern	5 900,00	
6/321000+300742	Einrichtungen der Musikpflege	KIG	47 600,00	
<b>Transferzahlungen von/an Länder, Landesfonds, Landeskammern</b>				
	<b>Gesamtsumme Transferzahlungen von/an Länder, Landesfonds, Landeskammern</b>		<b>494 600,00</b>	<b>304 800,00</b>
	<b>Summe Kapitaltransfers</b>		<b>4 300,00</b>	<b>0,00</b>
	<b>Summe Transfers</b>		<b>490 300,00</b>	<b>304 800,00</b>
2/211000+861000	Volksschule	Volksschule Zinsenzuschuss Dachsanierung	3 800,00	
2/211000+861200	Volksschule	Transfers von Ländern, Landesfonds und Landeskammern	4 200,00	
2/240000+861000	Kindergärten	Transfers von Ländern, Landesfonds und Landeskammern	35 000,00	
2/240200+861000	TBE-Tagesbetreuungseinrichtung Haringsee	Förderung Personalkosten TBE	25 000,00	
2/240200+861100	TBE-Tagesbetreuungseinrichtung Haringsee	Förderung beitragsfreies Vormittagsbetreuungsangebot	45 000,00	
2/562000+861000	Sprengelbeiträge	Transfers von Ländern, Landesfonds und Landeskammern	9 000,00	
2/921000+861000	Zwischen Ländern und Gemeinden geteilte Abgaben	Ersatz des Landes für Tourismusabgabe	400,00	
2/940000+861000	Bedarfszuweisungen	Laufende Transferzahlungen von Ländern und Landesfonds	63 700,00	
6/163000+871000	Freiwillige Feuerwehren	BEDARFSZUWEISUNGEN	8 000,00	
6/321000+871000	Einrichtungen der Musikpflege	Bedarfszuweisungen	262 000,00	
6/612000+871000	Gemeindestraßen	BEDARFSZUWEISUNG STRASSENBAU, BELEUCHTUNG	30 000,00	
6/710000+301000	Land- und forstwirtschaftlicher Wegebau	Kapitaltransfers von Ländern, Landesfonds und Landeskammern	4 300,00	
6/710000+871000	Land- und forstwirtschaftlicher Wegebau	Bedarfszuweisungen Bund/Land	4 200,00	
1/220000-751000	Berufsbildende Pflichtschulen	Berufschulerhaltungsbeitrag		5 400,00
1/419000-751000	Sonstige Einrichtungen und Maßnahmen	SH-WOHNSTZGEM.BEITRAG		16 000,00
1/419000-751100	Sonstige Einrichtungen und Maßnahmen	SOZ.HILFEBEITRAG N.FINANZKRAFT		235 000,00
1/439000-751000	Sonstige Einrichtungen und Maßnahmen	JUGENDWOHLFAHRTS-UMLAG		43 000,00
1/510000-751000	Medizinische Bereichsversorgung	BEITRAG AN PENSIONSVERBAND		5 400,00
<b>Transferzahlungen von/an Gemeinden, Gemeindeverbände, Gemeindefonds</b>				
	<b>Gesamtsumme Transferzahlungen von/an Gemeinden, Gemeindeverbände, Gemeindefonds</b>		<b>0,00</b>	<b>650 000,00</b>
	<b>Summe Kapitaltransfers</b>		<b>0,00</b>	<b>0,00</b>
	<b>Summe Transfers</b>		<b>0,00</b>	<b>650 000,00</b>

Haushaltskonto	Bezeichnung Ansatz	Bezeichnung Post	Summe Einzahlungen	Summe Auszahlungen
<b>Transferzahlungen von/an Gemeinden, Gemeindeverbände, Gemeindefonds</b>				
	<b>Gesamtsumme Transferzahlungen von/an Gemeinden, Gemeindeverbände, Gemeindefonds</b>		<b>0,00</b>	<b>650 000,00</b>
	<b>Summe Kapitaltransfers</b>		<b>0,00</b>	<b>0,00</b>
	<b>Summe Transfers</b>		<b>0,00</b>	<b>650 000,00</b>
1/000000-752000	Gewählte Gemeindeorgane	Transfers an Gemeinden, Gemeindeverbände (ohne marktbestimmte Tätigkeit) und Gemeindefonds		26 000,00
1/022000-752000	Standesamt	Beiträge an Verbände		10 500,00
1/212000-752000	Mittelschulen	Schulerhaltungsbeiträge Mittelschule Orth a.d.Donau		128 900,00
1/212000-752100	Mittelschulen	Schulerhaltungsbeiträge Sport-Mittelschule Leopoldsdorf		6 600,00
1/212000-752400	Mittelschulen	Schulerhaltungsbeiträge Musikmittelschule Auersthal		2 500,00
1/213000-752100	Sonderschulen	Schulerhaltungsbeiträge Sonderschule Lassee		8 500,00
1/214000-752000	Polytechnische Schulen	Schulerhaltungsbeiträge Poly Groß-Enzersdorf		15 900,00
1/320000-752000	Ausbildung in Musik und darstellender Kunst	Laufende Transferzahlungen an Gemeinden, -verbände u. -fonds		45 000,00
1/562000-752000	Sprengelbeiträge	NÖKAS (ZWECKAUFWAND)		387 000,00
1/562100-752000	Sprengelbeiträge 1	NÖKAS (VERWALTUNGSaufwand)		100,00
1/631000-752000	Konkurrenzwässer	BEITRÄGE AN WASSERVERBÄNDE		19 000,00
<b>Transferzahlungen von/an Sozialversicherungsträger</b>				
	<b>Gesamtsumme Transferzahlungen von/an Sozialversicherungsträger</b>		<b>0,00</b>	<b>0,00</b>
	<b>Summe Kapitaltransfers</b>		<b>0,00</b>	<b>0,00</b>
	<b>Summe Transfers</b>		<b>0,00</b>	<b>0,00</b>
<b>Transferzahlungen von/an sonst. Träger des öffentlichen Rechts</b>				
	<b>Gesamtsumme Transferzahlungen von/an sonst. Träger des öffentlichen Rechts</b>		<b>8 000,00</b>	<b>8 000,00</b>
	<b>Summe Kapitaltransfers</b>		<b>8 000,00</b>	<b>4 500,00</b>
	<b>Summe Transfers</b>		<b>0,00</b>	<b>3 500,00</b>
6/163000+303000	Freiwillige Feuerwehren	Kapitaltransfers von sonstigen Trägern des öffentlichen Rechts und Sozialversicherungsträgern	8 000,00	
1/163000-754000	Freiwillige Feuerwehren	SUBVENTIONEN AN FREIWILLIGE FEUERWEHREN		3 500,00
1/163000-774000	Freiwillige Feuerwehren	SUBVENTIONEN FÜR INVESTITIONEN FF		4 500,00
<b>Gesamtsumme</b>			<b>681 400,00</b>	<b>962 800,00</b>

Nachweis über Haushaltsrücklagen und Zahlungsmittelreserven  
(Anlage 6b)



Haushaltsrücklagen			Rücklagenstand		Rücklagenstand		Zahlungsmittelreserven		
Nr.	Verwendungszweck	Ansatz	31.12.2025	Zuweisungen	Entnahmen	31.12.2026	31.12.2025	31.12.2026	Konto-/Sparbuchnummer
8/9990934/00005	Rücklage Straßenbau zweckgebunden - Raika AT78 3261 4087 0020 0022	612000	236 000,00	20 000,00	15 700,00	240 300,00	229 441,57	229 441,57	ZW 905 294905
8/9990934/00006	Rücklage Kanal zweckgebunden - Raika AT34 3241 4183 0020 0022	851000	83 900,00	10 000,00		93 900,00	158 433,95	158 433,95	ZW 912 294912
8/9990934/00007	Rücklage Friedhof zweckgebunden - Raika AT69 3261 4089 0020 0022	817000	14 700,00	2 000,00		16 700,00	14 605,37	14 605,37	ZW 913 294913
<b>Zweckgebundene Haushaltsrücklagen</b>			<b>334 600,00</b>	<b>32 000,00</b>	<b>15 700,00</b>	<b>350 900,00</b>	<b>402 480,89</b>	<b>402 480,89</b>	
8/9990935/00001	allgemeine Haushaltsrücklage - Raika AT25 3261 4088 0020 0022	912000	1 057 500,00	500,00	137 900,00	920 100,00	1 256 846,92	1 256 846,92	ZW 901 295901
<b>Allgemeine Haushaltsrücklagen</b>			<b>1 057 500,00</b>	<b>500,00</b>	<b>137 900,00</b>	<b>920 100,00</b>	<b>1 256 846,92</b>	<b>1 256 846,92</b>	
8/9997935/00002	Haushaltspotenzial Rücklage	990000	421 700,00			421 700,00			
8/9997935/00003	Eröffnungsrücklage ohne ZMR	912000	9 596 400,00		99 900,00	9 496 500,00			
<b>Rücklagen ohne Zahlungsmittelreserve</b>			<b>10 018 100,00</b>	<b>0,00</b>	<b>99 900,00</b>	<b>9 918 200,00</b>	<b>0,00</b>	<b>0,00</b>	
<b>Gesamtsummen</b>			<b>11 410 200,00</b>	<b>32 500,00</b>	<b>253 500,00</b>	<b>11 189 200,00</b>	<b>1 659 327,81</b>	<b>1 659 327,81</b>	



Einzelnachweis über Finanzschulden und Schuldendienst  
(Anlage 6c)





Darlehen	Ansatz	Staat	Laufzeit	Darlehenshöhe	Buchwert	Zugang	Tilgung	Zinsen	Summe	Schuldendienst-	Buchwert	Netto
Darlehensgeber				Gesamt	31.12.2025				Schuldendienst	ersätze	31.12.2026	Schuldendienst
Verwendung		Währung/Zinssatz										
Aktenzahl		Zinsindikator										

**1. Darlehen für Investitionszwecke**

## 1.1. ... von Trägern des öffentlichen Rechts

## 1.1.1. ... von Bund, Bundesfonds, Bundeskammern

## 1.1.2. ... von Ländern, Landesfonds, Landeskammern

## 1.1.3. ... von Gemeinden, Gemeindeverbänden, Gemeindefonds

## 1.1.4. ... von Sozialversicherungsträgern

## 1.1.5. ... von sonstigen Trägern des öffentlichen Rechts

## 1.2. ... von Beteiligungen der Gebietskörperschaft (ohne Finanzunternehmungen)

## 1.3. ... von Unternehmen (ohne Beteiligungen und ohne Finanzunternehmungen)

## 1.4. ... von Finanzunternehmen

## 1.4.1. ... von Finanzunternehmen im Inland

## 1.4.2. ... von Finanzunternehmen im Ausland

## 1.5. ... von Sonstigen

<b>Zwischensumme</b>					0,00	0,00	0,00	0,00	0,00	0,00	0,00	0,00
----------------------	--	--	--	--	------	------	------	------	------	------	------	------

**2. Finanzschulden für den laufenden Aufwand**

## 2.1. ... von Trägern des öffentlichen Rechts

## 2.1.1. ... von Bund, Bundesfonds, Bundeskammern

## 2.1.2. ... von Ländern, Landesfonds, Landeskammern

## 2.1.3. ... von Gemeinden, Gemeindeverbänden, Gemeindefonds

## 2.1.4. ... von Sozialversicherungsträgern

## 2.1.5. ... von sonstigen Trägern des öffentlichen Rechts

## 2.2. ... von Beteiligungen der Gebietskörperschaft (ohne Finanzunternehmungen)

## 2.3. ... von Unternehmen (ohne Beteiligungen und ohne Finanzunternehmungen)

Darlehen	Ansatz	Staat	Laufzeit	Darlehenshöhe	Buchwert	Zugang	Tilgung	Zinsen	Summe	Schuldendienst-	Buchwert	Netto
Darlehensgeber				Gesamt	31.12.2025				Schuldendienst	ersätze	31.12.2026	Schuldendienst
Verwendung			Währung/Zinssatz									
Aktenzahl			Zinsindikator									

**2.4. ... von Finanzunternehmen****2.4.1. ... von Finanzunternehmen im Inland**

2972/1	850000	AT	2021 - 2046			3 000 000,00					3 000 000,00	
Darlehensgeber unbekannt												
Wasserleitungsbau			EUR/0,000%									
Gemeindegebiet Haringsee												
			euribor6m									

**2.4.2. ... von Finanzunternehmen im Ausland****2.5. ... von Sonstigen**

<b>Zwischensumme</b>					0,00	3 000 000,00	0,00	0,00	0,00	0,00	3 000 000,00	0,00
<b>SUMME (1 und 2)</b>					0,00	3 000 000,00	0,00	0,00	0,00	0,00	3 000 000,00	0,00
Davon ohne Quasi-KG *)					0,00	0,00	0,00	0,00	0,00	0,00	0,00	0,00
Davon Quasi-KG *)					0,00	3 000 000,00	0,00	0,00	0,00	0,00	3 000 000,00	0,00

\*) Quasi-Kapitalgesellschaften außerhalb des Sektors Staat gemäß ESVG (Ansatz 85-86).

Nachweis über haushaltsinterne Vergütungen (Anlage 6f)



Gruppenebene		Erträge	Aufwendungen
0	Vertretungskörper und allgemeine Verwaltung	29 900,00	0,00
1	Öffentliche Ordnung und Sicherheit	0,00	0,00
2	Unterricht, Erziehung, Sport und Wissenschaft	0,00	0,00
3	Kunst, Kultur und Kultus	0,00	0,00
4	Soziale Wohlfahrt und Wohnbauförderung	0,00	0,00
5	Gesundheit	0,00	0,00
6	Straßen- und Wasserbau, Verkehr	0,00	0,00
7	Wirtschaftsförderung	0,00	0,00
8	Dienstleistungen	8 000,00	37 900,00
9	Finanzwirtschaft	0,00	0,00
Summe		37 900,00	37 900,00



Rückstellungsspiegel (Anlage 6q)





Rückstellung	Stand 31.12.2025	Dotierungen (+)	Auflösung inkl. Verbrauch (-)	Stand 31.12.2026
<b>Kurzfristig</b>	<b>0,00</b>	<b>0,00</b>	<b>0,00</b>	<b>0,00</b>
Rückstellungen für Prozesskosten				
Rückstellungen für nicht konsumierte Urlaube				
Rückstellungen für ausstehende Rechnungen				
Sonstige kurzfristige Rückstellungen				
<b>Langfristig</b>	<b>17 000,00</b>	<b>3 000,00</b>	<b>0,00</b>	<b>20 000,00</b>
Rückstellungen für Abfertigungen				
Rückstellungen für Jubiläumszuwendungen	17 000,00	3 000,00		20 000,00
Rückstellungen für Haftungen				
Rückstellungen für Sanierung von Altlasten				
Rückstellungen für Pensionen (Säule I)				
Sonstige langfristige Rückstellungen				
<b>Gesamtsumme</b>	<b>17 000,00</b>	<b>3 000,00</b>	<b>0,00</b>	<b>20 000,00</b>



Nachweis Vermögen mit abgeänderter Nutzungsdauer



Konto	Bezeichnung	Nutzungsdauer lt. VRV	Abweichende Nutzungsdauer	Begründung
3/0060001/01206	Gebäude Haupstr. 56	50,0	30,0	Restnutzungsdauer nach Renovierung
3/0440001/01281	BA 100 Kanalkataster	0,0	25,0	lt. Empfehlung IVW3
3/0440001/01320	KT BA 100 Kanalkataster	0,0	25,0	lt. Empfehlung IVW3
4/0440001/01100	Software ab 2018	0,0	4,0	In Anlehnung an die Hardware
4/0440001/01101	Software 2017	0,0	4,0	In Anlehnung an die Hardware
4/0440001/01105	Lizenz Server 2019	0,0	4,0	In Anlehnung an die Hardware
4/0440001/01110	Flächenwidmungsplan 2010	0,0	10,0	lt. Empfehlung IVW3
4/0440001/01111	Flächenwidmungsplan 2011	0,0	10,0	lt. Empfehlung IVW3
4/0440001/01215	Flächenwidmungsplan 2012	0,0	10,0	lt. Empfehlung IVW3
4/0440001/01216	Flächenwidmungsplan 2013	0,0	10,0	lt. Empfehlung IVW3
4/0440001/01217	Flächenwidmungsplan 2014	0,0	10,0	lt. Empfehlung IVW3
4/0440001/01218	Flächenwidmungsplan 2015	0,0	10,0	lt. Empfehlung IVW3
4/0440001/01219	Flächenwidmungsplan 2016	0,0	10,0	lt. Empfehlung IVW3
4/0440001/01220	Flächenwidmungsplan 2017	0,0	10,0	lt. Empfehlung IVW3
4/0440001/01221	Flächenwidmungsplan 2018	0,0	10,0	lt. Empfehlung IVW3
4/0440001/01222	Flächenwidmungsplan 2019	0,0	10,0	lt. Empfehlung IVW3
4/0440001/01223	Flächenwidmungsplan 2020	0,0	10,0	lt. Empfehlung IVW3
4/0440001/01224	Flächenwidmungsplan 2021	0,0	10,0	lt. Empfehlung IVW3
4/0440001/01226	Flächenwidmungsplan 2023	0,0	10,0	lt. Empfehlung IVW3
4/0440001/01227	Bebauungsplan f. sämtliche Baulandflächen des Gemeindegebiet	0,0	10,0	lt. Empfehlung IVW3
4/0440001/01228	Flächenwidmungsplan 2024	0,0	10,0	lt. Empfehlung IVW3
4/0440001/01230	Flächenwidmungsplan 2025	0,0	10,0	lt. Empfehlung IVW3



MFP - Ergebnishaushalt Gesamt 1. Ebene  
- interne Vergütungen enthalten





MVAG	Mittelverwendungs- und -aufbringungsgruppen (1. Ebene)	VA 2026	Plan 2027	Plan 2028	Plan 2029	Plan 2030
211	Erträge aus der operativen Verwaltungstätigkeit	2 207 500,00	2 227 100,00	2 287 200,00	2 333 700,00	2 351 700,00
212	Erträge aus Transfers	696 100,00	406 600,00	399 200,00	414 900,00	362 500,00
213	Finanzerträge	11 800,00	11 800,00	11 800,00	11 800,00	11 800,00
<b>21</b>	<b>Summe Erträge</b>	<b>2 915 400,00</b>	<b>2 645 500,00</b>	<b>2 698 200,00</b>	<b>2 760 400,00</b>	<b>2 726 000,00</b>
221	Personalaufwand	819 900,00	834 300,00	848 000,00	867 300,00	887 100,00
222	Sachaufwand	1 326 700,00	1 209 300,00	1 210 300,00	1 196 800,00	1 181 800,00
223	Transferaufwand	988 000,00	1 019 100,00	1 069 400,00	1 118 800,00	1 176 100,00
224	Finanzaufwand	1 800,00	1 800,00	1 800,00	1 800,00	1 800,00
<b>22</b>	<b>Summe Aufwendungen</b>	<b>3 136 400,00</b>	<b>3 064 500,00</b>	<b>3 129 500,00</b>	<b>3 184 700,00</b>	<b>3 246 800,00</b>
<b>SA0</b>	<b>Saldo (0) Nettoergebnis (21 - 22)</b>	<b>-221 000,00</b>	<b>-419 000,00</b>	<b>-431 300,00</b>	<b>-424 300,00</b>	<b>-520 800,00</b>
230	Entnahmen von Haushaltsrücklagen	253 500,00	172 000,00	14 200,00	6 000,00	60 000,00
240	Zuweisungen an Haushaltsrücklagen	32 500,00	17 500,00	17 500,00	22 000,00	
<b>SA01</b>	<b>Saldo (01) Haushaltsrücklagen (230 - 240)</b>	<b>221 000,00</b>	<b>154 500,00</b>	<b>-3 300,00</b>	<b>-16 000,00</b>	<b>60 000,00</b>
<b>SA00</b>	<b>Saldo (00) Nettoergebnis nach Haushaltsrücklagen (Saldo 0 + Saldo 01)</b>	<b>0,00</b>	<b>-264 500,00</b>	<b>-434 600,00</b>	<b>-440 300,00</b>	<b>-460 800,00</b>



MFP - Finanzierungshaushalt Gesamt 1. Ebene  
- interne Vergütungen enthalten



MVAG	Mittelverwendungs- und -aufbringungsgruppen (1. Ebene)	VA 2026	Plan 2027	Plan 2028	Plan 2029	Plan 2030
<b>OPERATIVE GEBARUNG</b>						
311	Einzahlungen aus operativer Verwaltungstätigkeit	2 157 500,00	2 177 100,00	2 237 200,00	2 278 100,00	2 301 700,00
312	Einzahlungen aus Transfers	619 500,00	330 000,00	322 600,00	338 400,00	288 000,00
313	Einzahlungen aus Finanzerträgen	11 800,00	11 800,00	11 800,00	11 800,00	11 800,00
<b>31</b>	<b>Summe Einzahlungen operative Gebarung</b>	<b>2 788 800,00</b>	<b>2 518 900,00</b>	<b>2 571 600,00</b>	<b>2 628 300,00</b>	<b>2 601 500,00</b>
321	Auszahlungen aus Personalaufwand	816 900,00	831 100,00	844 600,00	863 800,00	883 900,00
322	Auszahlungen aus Sachaufwand	841 800,00	788 300,00	793 900,00	800 500,00	806 000,00
323	Auszahlungen aus Transfers	982 100,00	1 013 200,00	1 063 500,00	1 112 900,00	1 170 200,00
324	Auszahlungen aus Finanzaufwand	1 800,00	1 800,00	1 800,00	1 800,00	1 800,00
<b>32</b>	<b>Summe Auszahlungen operative Gebarung</b>	<b>2 642 600,00</b>	<b>2 634 400,00</b>	<b>2 703 800,00</b>	<b>2 779 000,00</b>	<b>2 861 900,00</b>
<b>SA1</b>	<b>Saldo (1) Geldfluss aus der operativen Gebarung (31 – 32)</b>	<b>146 200,00</b>	<b>-115 500,00</b>	<b>-132 200,00</b>	<b>-150 700,00</b>	<b>-260 400,00</b>
<b>INVESTIVE GEBARUNG</b>						
331	Einzahlungen aus der Investitionstätigkeit	200 000,00	200 000,00	200 000,00	200 000,00	200 000,00
332	Einzahlungen aus der Rückzahlung von Darlehen sowie gewährten Vorschüssen					
333	Einzahlungen aus Kapitaltransfers	173 500,00	59 900,00	27 300,00	20 500,00	18 500,00
<b>33</b>	<b>Summe Einzahlungen investive Gebarung</b>	<b>373 500,00</b>	<b>259 900,00</b>	<b>227 300,00</b>	<b>220 500,00</b>	<b>218 500,00</b>
341	Auszahlungen aus der Investitionstätigkeit	3 573 900,00	278 900,00	1 278 900,00	1 069 900,00	69 900,00
342	Auszahlungen aus der Gewährung von Darlehen sowie gewährten Vorschüssen					
343	Auszahlungen aus Kapitaltransfers	5 900,00	5 900,00	5 900,00	5 900,00	5 900,00
<b>34</b>	<b>Summe Auszahlungen investive Gebarung</b>	<b>3 579 800,00</b>	<b>284 800,00</b>	<b>1 284 800,00</b>	<b>1 075 800,00</b>	<b>75 800,00</b>
<b>SA2</b>	<b>Saldo (2) Geldfluss aus der investiven Gebarung (33 – 34)</b>	<b>-3 206 300,00</b>	<b>-24 900,00</b>	<b>-1 057 500,00</b>	<b>-855 300,00</b>	<b>142 700,00</b>
<b>SA3</b>	<b>Saldo (3) Nettofinanzierungssaldo (Saldo 1 + Saldo 2)</b>	<b>-3 060 100,00</b>	<b>-140 400,00</b>	<b>-1 189 700,00</b>	<b>-1 006 000,00</b>	<b>-117 700,00</b>

MVAG	Mittelverwendungs- und -aufbringungsgruppen (1. Ebene)	VA 2026	Plan 2027	Plan 2028	Plan 2029	Plan 2030
<b>FINANZIERUNGSTÄTIGKEIT</b>						
351	Einzahlungen aus der Aufnahme von Finanzschulden	3 000 000,00		1 200 000,00	1 000 000,00	
353	Einzahlungen infolge eines Kapitaltausches bei derivativen Finanzinstrumenten mit Grundgeschäft					
355	Einzahlungen aus dem Abgang von Finanzinstrumenten					
<b>35</b>	<b>Summe Einzahlungen aus der Finanzierungstätigkeit</b>	<b>3 000 000,00</b>	<b>0,00</b>	<b>1 200 000,00</b>	<b>1 000 000,00</b>	<b>0,00</b>
361	Auszahlungen aus der Tilgung von Finanzschulden					
363	Auszahlungen infolge eines Kapitaltausches bei derivativen Finanzinstrumenten mit Grundgeschäft					
365	Auszahlungen für den Erwerb von Finanzinstrumenten					
<b>36</b>	<b>Summe Auszahlungen aus der Finanzierungstätigkeit</b>	<b>0,00</b>	<b>0,00</b>	<b>0,00</b>	<b>0,00</b>	<b>0,00</b>
<b>SA4</b>	<b>Saldo (4) Geldfluss aus der Finanzierungstätigkeit (35 – 36)</b>	<b>3 000 000,00</b>	<b>0,00</b>	<b>1 200 000,00</b>	<b>1 000 000,00</b>	<b>0,00</b>
<b>SA5</b>	<b>Saldo (5) Geldfluss aus der voranschlagswirksamen Gebarung (Saldo 3 + Saldo 4)</b>	<b>-60 100,00</b>	<b>-140 400,00</b>	<b>10 300,00</b>	<b>-6 000,00</b>	<b>-117 700,00</b>

MFP - Ergebnishaushalt Gesamt 1. und 2. Ebene  
- interne Vergütungen enthalten





MVAG	Mittelverwendungs- und aufbringungsgruppen (1. und 2. Ebene)	VA 2026	Plan 2027	Plan 2028	Plan 2029	Plan 2030
<b>211</b>	<b>Erträge aus der operativen Verwaltungstätigkeit</b>	<b>2 207 500,00</b>	<b>2 227 100,00</b>	<b>2 287 200,00</b>	<b>2 333 700,00</b>	<b>2 351 700,00</b>
2111	Erträge aus eigenen Abgaben	320 900,00	320 900,00	330 900,00	343 500,00	343 500,00
2112	Erträge aus Ertragsanteilen	1 222 000,00	1 246 000,00	1 271 000,00	1 296 000,00	1 320 000,00
2113	Erträge aus Gebühren	294 400,00	295 300,00	320 900,00	321 700,00	321 800,00
2114	Erträge aus Leistungen	144 700,00	139 400,00	138 900,00	139 400,00	138 900,00
2115	Erträge aus Besitz und wirtschaftlicher Tätigkeit	148 900,00	148 900,00	148 900,00	150 900,00	150 900,00
2116	Erträge aus Veräußerung und sonstige Erträge	26 600,00	26 600,00	26 600,00	26 600,00	26 600,00
2117	Nicht finanzierungswirksame operative Erträge	50 000,00	50 000,00	50 000,00	55 600,00	50 000,00
<b>212</b>	<b>Erträge aus Transfers</b>	<b>696 100,00</b>	<b>406 600,00</b>	<b>399 200,00</b>	<b>414 900,00</b>	<b>362 500,00</b>
2121	Transferertrag von Trägern des öffentlichen Rechts	617 900,00	328 400,00	321 000,00	336 800,00	286 400,00
2122	Transferertrag von Beteiligungen					
2123	Transferertrag von Unternehmen (mit Finanzunternehmen)					
2124	Transferertrag von Haushalten und Organisationen ohne Erwerbscharakter	1 600,00	1 600,00	1 600,00	1 600,00	1 600,00
2125	Transferertrag vom Ausland					
2126	Investitions- und Tilgungszuschüsse zwischen Unternehmungen und Betrieben der Gebietskörperschaft und der Gebietskörperschaft					
2127	Nicht finanzierungswirksamer Transferertrag	76 600,00	76 600,00	76 600,00	76 500,00	74 500,00
<b>213</b>	<b>Finanzerträge</b>	<b>11 800,00</b>	<b>11 800,00</b>	<b>11 800,00</b>	<b>11 800,00</b>	<b>11 800,00</b>
2131	Erträge aus Zinsen	11 800,00	11 800,00	11 800,00	11 800,00	11 800,00
2132	Erträge aus Zinsen aus derivativen Finanzinstrumenten mit und ohne Grundgeschäft					
2133	Erträge aus Gewinnentnahmen von marktbestimmten Betrieben					
2134	Sonstige Finanzerträge					
2135	Erträge aus Dividenden/Gewinnausschüttungen					
2136	Sonstige nicht finanzierungswirksame Finanzerträge					
<b>21</b>	<b>Summe Erträge</b>	<b>2 915 400,00</b>	<b>2 645 500,00</b>	<b>2 698 200,00</b>	<b>2 760 400,00</b>	<b>2 726 000,00</b>
<b>221</b>	<b>Personalaufwand</b>	<b>819 900,00</b>	<b>834 300,00</b>	<b>848 000,00</b>	<b>867 300,00</b>	<b>887 100,00</b>
2211	Personalaufwand (Bezüge, Nebengebühren, Mehrleistungen)	642 400,00	651 100,00	659 300,00	672 900,00	687 500,00
2212	Gesetzlicher und freiwilliger Sozialaufwand	174 500,00	180 000,00	185 300,00	190 900,00	196 400,00
2213	Sonstiger Personalaufwand					
2214	Nicht finanzierungswirksamer Personalaufwand	3 000,00	3 200,00	3 400,00	3 500,00	3 200,00
<b>222</b>	<b>Sachaufwand</b>	<b>1 326 700,00</b>	<b>1 209 300,00</b>	<b>1 210 300,00</b>	<b>1 196 800,00</b>	<b>1 181 800,00</b>
2221	Gebrauchs- und Verbrauchsgüter, Handelswaren	139 400,00	137 800,00	137 800,00	139 800,00	139 800,00
2222	Verwaltungs- und Betriebsaufwand	196 500,00	198 400,00	201 700,00	204 500,00	207 700,00

# Voranschlag 2026 (Plan 2027 - 2030)

Gemeinde Haringsee

# MFP - Ergebnishaushalt Gesamt 1. und 2. Ebene - interne Vergütungen enthalten

MVAG	Mittelverwendungs- und aufbringungsgruppen (1. und 2. Ebene)	VA 2026	Plan 2027	Plan 2028	Plan 2029	Plan 2030
2223	Leasing- und Mietaufwand	6 200,00	6 200,00	6 200,00	6 200,00	6 200,00
2224	Instandhaltung	135 500,00	90 000,00	90 000,00	89 500,00	89 500,00
2225	Sonstiger Sachaufwand	364 200,00	355 900,00	358 200,00	360 500,00	362 800,00
2226	Nicht finanzierungswirksamer Sachaufwand	484 900,00	421 000,00	416 400,00	396 300,00	375 800,00
<b>223</b>	<b>Transferaufwand</b>	<b>988 000,00</b>	<b>1 019 100,00</b>	<b>1 069 400,00</b>	<b>1 118 800,00</b>	<b>1 176 100,00</b>
2231	Transferaufwand an Träger des öffentlichen Rechts	962 800,00	994 300,00	1 044 500,00	1 093 800,00	1 151 000,00
2232	Transferaufwand an Beteiligungen					
2233	Transferaufwand an Unternehmen (mit Finanzunternehmen)					
2234	Transferaufwand an Haushalte und Organisationen ohne Erwerbscharakter	25 200,00	24 800,00	24 900,00	25 000,00	25 100,00
2235	Transferaufwand an das Ausland					
2236	Investitions- und Tilgungszuschüsse zwischen Unternehmungen und Betrieben der Gebietskörperschaft und der Gebietskörperschaft					
2237	Nicht finanzierungswirksamer Transferaufwand					
<b>224</b>	<b>Finanzaufwand</b>	<b>1 800,00</b>	<b>1 800,00</b>	<b>1 800,00</b>	<b>1 800,00</b>	<b>1 800,00</b>
2241	Aufwendungen für Zinsen					
2242	Zinsen und sonstige Aufwendungen aus derivativen Finanzinstrumenten mit und ohne Grundgeschäft					
2243	Gewinnentnahmen von Unternehmungen und marktbestimmten Betrieben der Gebietskörperschaft (innerhalb der Gebietskörperschaft)					
2244	Sonstiger Finanzaufwand	1 800,00	1 800,00	1 800,00	1 800,00	1 800,00
2245	Nicht finanzierungswirksamer Finanzaufwand					
<b>22</b>	<b>Summe Aufwendungen</b>	<b>3 136 400,00</b>	<b>3 064 500,00</b>	<b>3 129 500,00</b>	<b>3 184 700,00</b>	<b>3 246 800,00</b>
<b>SA0</b>	<b>Saldo (0) Nettoergebnis (21 - 22)</b>	<b>-221 000,00</b>	<b>-419 000,00</b>	<b>-431 300,00</b>	<b>-424 300,00</b>	<b>-520 800,00</b>
<b>230</b>	<b>Entnahmen von Haushaltsrücklagen</b>	<b>253 500,00</b>	<b>172 000,00</b>	<b>14 200,00</b>	<b>6 000,00</b>	<b>60 000,00</b>
2301	Entnahmen von Haushaltsrücklagen	253 500,00	172 000,00	14 200,00	6 000,00	60 000,00
<b>240</b>	<b>Zuweisungen an Haushaltsrücklagen</b>	<b>32 500,00</b>	<b>17 500,00</b>	<b>17 500,00</b>	<b>22 000,00</b>	<b>0,00</b>
2401	Zuweisungen an Haushaltsrücklagen	32 500,00	17 500,00	17 500,00	22 000,00	
<b>SA01</b>	<b>Saldo (01) Haushaltsrücklagen (230 - 240)</b>	<b>221 000,00</b>	<b>154 500,00</b>	<b>-3 300,00</b>	<b>-16 000,00</b>	<b>60 000,00</b>
<b>SA00</b>	<b>Saldo (00) Nettoergebnis nach Haushaltsrücklagen (Saldo 0 + Saldo 01)</b>	<b>0,00</b>	<b>-264 500,00</b>	<b>-434 600,00</b>	<b>-440 300,00</b>	<b>-460 800,00</b>

MFP - Finanzierungshaushalt Gesamt 1. und 2. Ebene  
- interne Vergütungen enthalten



MVAG	Mittelverwendungs- und aufbringungsgruppen (1. und 2. Ebene)	VA 2026	Plan 2027	Plan 2028	Plan 2029	Plan 2030
<b>311</b>	<b>Einzahlungen aus operativer Verwaltungstätigkeit</b>	<b>2 157 500,00</b>	<b>2 177 100,00</b>	<b>2 237 200,00</b>	<b>2 278 100,00</b>	<b>2 301 700,00</b>
3111	Einzahlungen aus eigenen Abgaben	320 900,00	320 900,00	330 900,00	343 500,00	343 500,00
3112	Einzahlungen aus Ertragsanteilen	1 222 000,00	1 246 000,00	1 271 000,00	1 296 000,00	1 320 000,00
3113	Einzahlungen aus Gebühren	294 400,00	295 300,00	320 900,00	321 700,00	321 800,00
3114	Einzahlungen aus Leistungen	144 700,00	139 400,00	138 900,00	139 400,00	138 900,00
3115	Einzahlungen aus Besitz und wirtschaftlicher Tätigkeit	148 900,00	148 900,00	148 900,00	150 900,00	150 900,00
3116	Einzahlungen aus Veräußerung von geringwertigen Wirtschaftsgütern (GWG) und sonstige Einzahlungen	26 600,00	26 600,00	26 600,00	26 600,00	26 600,00
<b>312</b>	<b>Einzahlungen aus Transfers</b>	<b>619 500,00</b>	<b>330 000,00</b>	<b>322 600,00</b>	<b>338 400,00</b>	<b>288 000,00</b>
3121	Transferzahlungen von Trägern des öffentlichen Rechts	617 900,00	328 400,00	321 000,00	336 800,00	286 400,00
3122	Transferzahlungen von Beteiligungen					
3123	Transferzahlungen von Unternehmen (inkl. Finanzunternehmen)					
3124	Transferzahlungen von Haushalten und Organisationen ohne Erwerbscharakter	1 600,00	1 600,00	1 600,00	1 600,00	1 600,00
3125	Transferzahlungen vom Ausland					
3126	Investitions- und Tilgungszuschüsse zwischen Unternehmungen und Betrieben der Gebietskörperschaft und der Gebietskörperschaft					
<b>313</b>	<b>Einzahlungen aus Finanzerträgen</b>	<b>11 800,00</b>	<b>11 800,00</b>	<b>11 800,00</b>	<b>11 800,00</b>	<b>11 800,00</b>
3131	Einzahlungen aus Zinserträgen	11 800,00	11 800,00	11 800,00	11 800,00	11 800,00
3132	Einzahlungen aus Zinsen aus derivativen Finanzinstrumenten mit und ohne Grundgeschäft					
3133	Einzahlungen aus Gewinnentnahmen von marktbestimmten Betrieben					
3134	Sonstige Einzahlungen aus Finanzerträgen					
3135	Einzahlungen aus Dividenden/Gewinnausschüttungen					
<b>31</b>	<b>Summe Einzahlungen operative Gebarung</b>	<b>2 788 800,00</b>	<b>2 518 900,00</b>	<b>2 571 600,00</b>	<b>2 628 300,00</b>	<b>2 601 500,00</b>
<b>321</b>	<b>Auszahlungen aus Personalaufwand</b>	<b>816 900,00</b>	<b>831 100,00</b>	<b>844 600,00</b>	<b>863 800,00</b>	<b>883 900,00</b>
3211	Auszahlungen für Personalaufwand (Bezüge, Nebengebühren, und Mehrleistungsvergütungen)	642 400,00	651 100,00	659 300,00	672 900,00	687 500,00
3212	Auszahlungen für gesetzliche und freiwillige Sozialaufwendungen	174 500,00	180 000,00	185 300,00	190 900,00	196 400,00
3213	Auszahlungen aus sonstigem Personalaufwand					
<b>322</b>	<b>Auszahlungen aus Sachaufwand</b>	<b>841 800,00</b>	<b>788 300,00</b>	<b>793 900,00</b>	<b>800 500,00</b>	<b>806 000,00</b>
3221	Auszahlungen für Gebrauchs- und Verbrauchsgüter, Handelswaren	139 400,00	137 800,00	137 800,00	139 800,00	139 800,00
3222	Auszahlungen für Verwaltungs- und Betriebsaufwand	196 500,00	198 400,00	201 700,00	204 500,00	207 700,00
3223	Auszahlungen für Leasing- und Mietaufwand	6 200,00	6 200,00	6 200,00	6 200,00	6 200,00
3224	Auszahlungen für Instandhaltung	135 500,00	90 000,00	90 000,00	89 500,00	89 500,00
3225	Sonstige Auszahlungen aus Sachaufwand	364 200,00	355 900,00	358 200,00	360 500,00	362 800,00
3226	Auszahlungen aus der Inanspruchnahme von Haftungen					

MVAG	Mittelverwendungs- und aufbringungsgruppen (1. und 2. Ebene)	VA 2026	Plan 2027	Plan 2028	Plan 2029	Plan 2030
<b>323</b>	<b>Auszahlungen aus Transfers</b>	<b>982 100,00</b>	<b>1 013 200,00</b>	<b>1 063 500,00</b>	<b>1 112 900,00</b>	<b>1 170 200,00</b>
3231	Transferzahlungen an Träger des öffentlichen Rechts	958 300,00	989 800,00	1 040 000,00	1 089 300,00	1 146 500,00
3232	Transferzahlungen an Beteiligungen					
3233	Transferzahlungen an Unternehmen (inkl. Finanzunternehmen)					
3234	Transferzahlungen an Haushalte und Organisationen ohne Erwerbscharakter	23 800,00	23 400,00	23 500,00	23 600,00	23 700,00
3235	Transferzahlungen an das Ausland					
3236	Investitions- und Tilgungszuschüsse zwischen Unternehmungen und Betrieben der Gebietskörperschaft und der Gebietskörperschaft					
<b>324</b>	<b>Auszahlungen aus Finanzaufwand</b>	<b>1 800,00</b>	<b>1 800,00</b>	<b>1 800,00</b>	<b>1 800,00</b>	<b>1 800,00</b>
3241	Auszahlungen für Zinsen					
3242	Auszahlungen für Zinsen aus derivativen Finanzinstrumenten mit und ohne Grundgeschäft					
3243	Auszahlungen aus Gewinnentnahmen von marktbestimmten Betrieben					
3244	Sonstige Auszahlungen aus Finanzaufwendungen	1 800,00	1 800,00	1 800,00	1 800,00	1 800,00
<b>32</b>	<b>Summe Auszahlungen operative Gebarung</b>	<b>2 642 600,00</b>	<b>2 634 400,00</b>	<b>2 703 800,00</b>	<b>2 779 000,00</b>	<b>2 861 900,00</b>
<b>SA1</b>	<b>Saldo (1) Geldfluss aus der operativen Gebarung (31 – 32)</b>	<b>146 200,00</b>	<b>-115 500,00</b>	<b>-132 200,00</b>	<b>-150 700,00</b>	<b>-260 400,00</b>
<b>331</b>	<b>Einzahlungen aus der Investitionstätigkeit</b>	<b>200 000,00</b>	<b>200 000,00</b>	<b>200 000,00</b>	<b>200 000,00</b>	<b>200 000,00</b>
3311	Einzahlungen aus der Veräußerung von immateriellem Vermögen					
3312	Einzahlungen aus der Veräußerung von Grundstücken und Grundstückeinrichtungen	200 000,00	200 000,00	200 000,00	200 000,00	200 000,00
3313	Einzahlungen aus der Veräußerung von Gebäuden und Bauten					
3314	Einzahlungen aus der Veräußerung von technischen Anlagen, Fahrzeugen und Maschinen					
3315	Einzahlungen aus der Veräußerung von Amts-, Betriebs- und Geschäftsausstattung					
3316	Einzahlungen aus der Veräußerung von Kulturgütern					
3317	Einzahlungen aus der Veräußerung von Beteiligungen					
3318	Einzahlungen aus der Veräußerung von kofinanzierten Schutzbauten					
<b>332</b>	<b>Einzahlungen aus der Rückzahlung von Darlehen sowie gewährten Vorschüssen</b>	<b>0,00</b>	<b>0,00</b>	<b>0,00</b>	<b>0,00</b>	<b>0,00</b>
3321	Einzahlungen aus Darlehen an Träger des öffentlichen Rechts					
3322	Einzahlungen aus Darlehen an Beteiligungen					
3323	Einzahlungen aus Darlehen an Unternehmen und Haushalte					
3325	Einzahlungen aus Vorschüssen und Anzahlungen					
<b>333</b>	<b>Einzahlungen aus Kapitaltransfers</b>	<b>173 500,00</b>	<b>59 900,00</b>	<b>27 300,00</b>	<b>20 500,00</b>	<b>18 500,00</b>
3331	Kapitaltransferzahlungen von Trägern des öffentlichen Rechts	63 500,00	49 900,00	17 300,00	5 500,00	3 500,00
3332	Kapitaltransferzahlungen von Beteiligungen					
3333	Kapitaltransferzahlungen von Unternehmen					
3334	Kapitaltransferzahlungen von Haushalten und Organisationen ohne Erwerbscharakter	110 000,00	10 000,00	10 000,00	15 000,00	15 000,00

MVAG	Mittelverwendungs- und aufbringungsgruppen (1. und 2. Ebene)	VA 2026	Plan 2027	Plan 2028	Plan 2029	Plan 2030
3335	Kapitaltransferzahlungen vom Ausland					
<b>33</b>	<b>Summe Einzahlungen investive Gebarung</b>	<b>373 500,00</b>	<b>259 900,00</b>	<b>227 300,00</b>	<b>220 500,00</b>	<b>218 500,00</b>
<b>341</b>	<b>Auszahlungen aus der Investitionstätigkeit</b>	<b>3 573 900,00</b>	<b>278 900,00</b>	<b>1 278 900,00</b>	<b>1 069 900,00</b>	<b>69 900,00</b>
3411	Auszahlungen für den Erwerb von immateriellem Vermögen	26 000,00	1 000,00	1 000,00	1 000,00	1 000,00
3412	Auszahlungen für den Erwerb von Grundstücken und Grundstückseinrichtungen	3 068 000,00	61 000,00	1 261 000,00	1 061 000,00	61 000,00
3413	Auszahlungen für den Erwerb von Gebäuden und Bauten	405 000,00	200 000,00			
3414	Auszahlungen für den Erwerb von technischen Anlagen, Fahrzeugen und Maschinen	38 200,00	3 200,00	3 200,00	3 200,00	3 200,00
3415	Auszahlungen für den Erwerb von Amts-, Betriebs- und Geschäftsausstattung	36 700,00	13 700,00	13 700,00	4 700,00	4 700,00
3416	Auszahlungen für den Erwerb von Kulturgütern					
3417	Auszahlungen für den Erwerb von Beteiligungen					
3418	Auszahlungen für den Erwerb von kofinanzierten Schutzbauten					
<b>342</b>	<b>Auszahlungen aus der Gewährung von Darlehen sowie gewährten Vorschüssen</b>	<b>0,00</b>	<b>0,00</b>	<b>0,00</b>	<b>0,00</b>	<b>0,00</b>
3421	Auszahlungen von Darlehen an Träger des öffentlichen Rechts					
3422	Auszahlungen von Darlehen an Beteiligungen					
3423	Auszahlungen von Darlehen an Unternehmen und Haushalte					
3425	Auszahlungen von Vorschüssen und Anzahlungen					
<b>343</b>	<b>Auszahlungen aus Kapitaltransfers</b>	<b>5 900,00</b>	<b>5 900,00</b>	<b>5 900,00</b>	<b>5 900,00</b>	<b>5 900,00</b>
3431	Kapitaltransferzahlungen an Träger des öffentlichen Rechts	4 500,00	4 500,00	4 500,00	4 500,00	4 500,00
3432	Kapitaltransferzahlungen an Beteiligungen					
3433	Kapitaltransferzahlungen an Unternehmen (Finanzunternehmen)					
3434	Kapitaltransferzahlungen an Haushalte und Organisationen ohne Erwerbscharakter	1 400,00	1 400,00	1 400,00	1 400,00	1 400,00
3435	Kapitaltransferzahlungen an das Ausland					
<b>34</b>	<b>Summe Auszahlungen investive Gebarung</b>	<b>3 579 800,00</b>	<b>284 800,00</b>	<b>1 284 800,00</b>	<b>1 075 800,00</b>	<b>75 800,00</b>
<b>SA2</b>	<b>Saldo (2) Geldfluss aus der investiven Gebarung (33 – 34)</b>	<b>-3 206 300,00</b>	<b>-24 900,00</b>	<b>-1 057 500,00</b>	<b>-855 300,00</b>	<b>142 700,00</b>
<b>SA3</b>	<b>Saldo (3) Nettofinanzierungssaldo (Saldo 1 + Saldo 2)</b>	<b>-3 060 100,00</b>	<b>-140 400,00</b>	<b>-1 189 700,00</b>	<b>-1 006 000,00</b>	<b>-117 700,00</b>
<b>351</b>	<b>Einzahlungen aus der Aufnahme von Finanzschulden</b>	<b>3 000 000,00</b>	<b>0,00</b>	<b>1 200 000,00</b>	<b>1 000 000,00</b>	<b>0,00</b>
3511	Einzahlungen aus empfangenen Darlehen von öffentlichen Körperschaften und Rechtsträgern					
3512	Einzahlungen aus empfangenen Darlehen von Beteiligungen					
3513	Einzahlungen aus empfangenen Darlehen von Unternehmen und privaten Haushalten					
3514	Einzahlungen aus Finanzschulden (Finanzunternehmen)	3 000 000,00		1 200 000,00	1 000 000,00	
3515	Einzahlungen aus Aufnahmen von Leasingverbindlichkeiten					
<b>353</b>	<b>Einzahlungen infolge eines Kapitaltausches bei derivativen Finanzinstrumenten mit Grundgeschäft</b>	<b>0,00</b>	<b>0,00</b>	<b>0,00</b>	<b>0,00</b>	<b>0,00</b>

MVAG	Mittelverwendungs- und aufbringungsgruppen (1. und 2. Ebene)	VA 2026	Plan 2027	Plan 2028	Plan 2029	Plan 2030
3530	Einzahlungen infolge eines Kapitaltausches bei derivativen Finanzinstrumenten mit Grundgeschäft					
<b>355</b>	<b>Einzahlungen aus dem Abgang von Finanzinstrumenten</b>	<b>0,00</b>	<b>0,00</b>	<b>0,00</b>	<b>0,00</b>	<b>0,00</b>
3550	Einzahlungen aus dem Abgang von Finanzinstrumenten					
<b>35</b>	<b>Summe Einzahlungen aus der Finanzierungstätigkeit</b>	<b>3 000 000,00</b>	<b>0,00</b>	<b>1 200 000,00</b>	<b>1 000 000,00</b>	<b>0,00</b>
<b>361</b>	<b>Auszahlungen aus der Tilgung von Finanzschulden</b>	<b>0,00</b>	<b>0,00</b>	<b>0,00</b>	<b>0,00</b>	<b>0,00</b>
3611	Auszahlungen aus empfangenen Darlehen von öffentlichen Körperschaften und Rechtsträgern					
3612	Auszahlungen aus empfangenen Darlehen von Beteiligungen					
3613	Auszahlungen aus empfangenen Darlehen von Unternehmen und privaten Haushalten					
3614	Auszahlungen aus Finanzschulden					
3615	Auszahlungen aus Rückzahlungen von Leasingverbindlichkeiten					
<b>363</b>	<b>Auszahlungen infolge eines Kapitaltausches bei derivativen Finanzinstrumenten mit Grundgeschäft</b>	<b>0,00</b>	<b>0,00</b>	<b>0,00</b>	<b>0,00</b>	<b>0,00</b>
3630	Auszahlungen infolge eines Kapitaltausches bei derivativen Finanzinstrumenten mit Grundgeschäft					
<b>365</b>	<b>Auszahlungen für den Erwerb von Finanzinstrumenten</b>	<b>0,00</b>	<b>0,00</b>	<b>0,00</b>	<b>0,00</b>	<b>0,00</b>
3650	Auszahlungen für den Erwerb von Finanzinstrumenten					
<b>36</b>	<b>Summe Auszahlungen aus der Finanzierungstätigkeit</b>	<b>0,00</b>	<b>0,00</b>	<b>0,00</b>	<b>0,00</b>	<b>0,00</b>
<b>SA4</b>	<b>Saldo (4) Geldfluss aus der Finanzierungstätigkeit (35 – 36)</b>	<b>3 000 000,00</b>	<b>0,00</b>	<b>1 200 000,00</b>	<b>1 000 000,00</b>	<b>0,00</b>
<b>SA5</b>	<b>Saldo (5) Geldfluss aus der voranschlagswirksamen Gebarung (Saldo 3 + Saldo 4)</b>	<b>-60 100,00</b>	<b>-140 400,00</b>	<b>10 300,00</b>	<b>-6 000,00</b>	<b>-117 700,00</b>



MFP - Haushaltspotential (aufbauend auf der Ergebnisrechnung)



MVAG	Mittelverwendungs- und -aufbringungsgruppen	Mittelaufbringung	Mittelverwendung	Saldo
211	Erträge aus der operativen Verwaltungstätigkeit	2 207 500,00		
212	Erträge aus Transfers	696 100,00		
213	Finanzerträge	11 800,00		
<b>Summe Erträge (SU 21)</b>		2 915 400,00		
2117	Nicht finanzierungswirksame operative Erträge (Auflösung von Rückstellungen und Aktivierte Eigenleistungen)	-50 000,00		
2127	Nicht finanzierungswirksamer Transferertrag (Auflösung von Investitionszuschüssen)	-76 600,00		
2136	Sonstige nicht finanzierungswirksame Finanzerträge (Auflösung von RS Bewertung von Beteiligungen und aktiven Finanzinstrumenten)			
<b>Nicht finanzwirksame Erträge</b>		-126 600,00		
<b>Finanzwirksame Erträge</b>		2 788 800,00		
221	Personalaufwand		819 900,00	
222	Sachaufwand		1 326 700,00	
223	Transferaufwand		988 000,00	
224	Finanzaufwand		1 800,00	
<b>Summe Aufwendungen (SU 22)</b>			3 136 400,00	
2214	Nicht finanzierungswirksamer Personalaufwand (Dotierung RS für Abfertigungen, Jubiläum u. nicht konsumierte Urlaube)		-3 000,00	
2226	Nicht finanzierungswirksamer Sachaufwand (inkl. Abschreibungen, Dotierung von RS Prozess, ausstehende Rechnungen)		-484 900,00	
2237	Nicht finanzierungswirksamer Transferaufwand (Dotierungen von RS f. Pensionen)			
2245	Nicht finanzierungswirksamer Finanzaufwand (Wertberichtigungen zu Finanzinstrumenten, Aufwendungen aus der Bewertung von Beteiligungen)			
<b>Nicht finanzwirksame Aufwendungen</b>			-487 900,00	
<b>Finanzwirksame Aufwendungen</b>			2 648 500,00	
<b>Finanzwirksames Ergebnis</b>		2 788 800,00	2 648 500,00	<b>140 300,00</b>

MVAG	Mittelverwendungs- und -aufbringungsgruppen	Mittelaufbringung	Mittelverwendung	Saldo
332	Einzahlungen aus der Rückzahlung von Darlehen sowie gewährten Vorschüssen (ohne 332x mit Projektcode - Anzahlungen)			
1141	Vorräte ( - Veränderung)			
1142	Gegebene Anzahlungen auf Vorräte ( - Veränderung)			
1540	Passive Rechnungsabgrenzung			
	Einzahlungen der Kontengruppe 000-089, die keinem Projekt mit Projektcode 1 zugeordnet sind	200 000,00		
	Einzahlungen der Kontengruppe 30, die keinem Projekt mit Projektcode 1 zugeordnet sind	13 600,00		
	- Erträge der Kontogruppe 80 mit Projektcode 1			
2301	Entnahmen von Rücklagen endfälliger Darlehen (Kontengruppe 893)			
<b>Jährliche wiederkehrende Einzahlungen</b>		213 600,00		
36	Auszahlungen aus der Finanzierungstätigkeit (ohne Projektcode 1)			
2401	Zuweisung an Rücklagen endfälliger Darlehen (Kontengruppe 793)			
342	Auszahlungen aus der Gewährung von Darlehen sowie gewährten Vorschüssen (ohne 342x mit Projektcode - Anzahlungen)			
1141	Vorräte ( + Veränderung)			
1142	Gegebene Anzahlungen auf Vorräte ( + Veränderung)			
1170	Aktive Rechnungsabgrenzung			
	Auszahlungen (Investitionen) der Kontengruppe 000-083, die keinem Projekt mit Projektcode 1 zugeordnet sind		22 900,00	
<b>Jährliche wiederkehrende Auszahlungen</b>			22 900,00	
	Kontengruppe 871, KT der Ergebnisrechnung, mit Projektcode (BZ)	-304 200,00		
<b>Summe Kapitaltransfers der Ergebnisrechnung</b>		-304 200,00		
<b>H1 Jährliches Haushaltspotential (Eigenmittel)</b>		2 698 200,00	2 671 400,00	<b>26 800,00</b>
H4VJ Haushaltspotential Vorjahr (Endbestand HP-RL Vorjahr, Konto 935077 = AB)				<b>421 700,00</b>
<b>H2 verfügbares Haushaltspotential (Eigenmittel)</b>				<b>448 500,00</b>

MVAG	Mittelverwendungs- und -aufbringungsgruppen	Mittelaufbringung	Mittelverwendung	Saldo
Information 1 - Berechnung der tatsächlichen Liquidität				
im verfügbaren Haushaltspotential enthaltene Bedarfszuweisungen zur Liquiditätssteigerung aus Kontogruppe 871, KT der Ergebnisrechnung ohne Projektcode				
<b>tatsächlicher Liquiditätsbedarf ohne Rücklagenauflösung (Abgang)</b>		448 500,00		
2401	Zuweisungen an Haushaltsrücklagen (Kontengruppe 794)		32 000,00	
2401	Zuweisungen an Haushaltsrücklagen (Kontengruppe 795)		500,00	
<b>Jährliche Aufwände für Rücklagen</b>			32 500,00	
2301	Entnahmen von Haushaltsrücklagen (Kontengruppe 894)			
2301	Entnahmen von Haushaltsrücklagen (Kontengruppe 895)	61 500,00		
<b>Jährliche RL-Erträge f. Investitionen (finanzw.)</b>		61 500,00		
<b>H3 verfügbares Haushaltspotential (Eigenmittel) nach finanzwirksamen Rücklagen</b>		510 000,00	32 500,00	<b>477 500,00</b>
- Zuweisungen und Umbuchungen an investive Vorhaben				<b>0,00</b>
+ Rückführungen und Umbuchungen von investiven Vorhaben				<b>0,00</b>
<b>H4 kumuliertes Haushaltspotential (Eigenmittel) Endbestand</b>		510 000,00	32 500,00	<b>477 500,00</b>

MVAG	Mittelverwendungs- und -aufbringungsgruppen	Mittelaufbringung	Mittelverwendung	Saldo
211	Erträge aus der operativen Verwaltungstätigkeit	2 227 100,00		
212	Erträge aus Transfers	406 600,00		
213	Finanzerträge	11 800,00		
<b>Summe Erträge (SU 21)</b>		2 645 500,00		
2117	Nicht finanzierungswirksame operative Erträge (Auflösung von Rückstellungen und Aktivierte Eigenleistungen)	-50 000,00		
2127	Nicht finanzierungswirksamer Transferertrag (Auflösung von Investitionszuschüssen)	-76 600,00		
2136	Sonstige nicht finanzierungswirksame Finanzerträge (Auflösung von RS Bewertung von Beteiligungen und aktiven Finanzinstrumenten)			
<b>Nicht finanzwirksame Erträge</b>		-126 600,00		
<b>Finanzwirksame Erträge</b>		2 518 900,00		
221	Personalaufwand		834 300,00	
222	Sachaufwand		1 209 300,00	
223	Transferaufwand		1 019 100,00	
224	Finanzaufwand		1 800,00	
<b>Summe Aufwendungen (SU 22)</b>			3 064 500,00	
2214	Nicht finanzierungswirksamer Personalaufwand (Dotierung RS für Abfertigungen, Jubiläum u. nicht konsumierte Urlaube)		-3 200,00	
2226	Nicht finanzierungswirksamer Sachaufwand (inkl. Abschreibungen, Dotierung von RS Prozess, ausstehende Rechnungen)		-421 000,00	
2237	Nicht finanzierungswirksamer Transferaufwand (Dotierungen von RS f. Pensionen)			
2245	Nicht finanzierungswirksamer Finanzaufwand (Wertberichtigungen zu Finanzinstrumenten, Aufwendungen aus der Bewertung von Beteiligungen)			
<b>Nicht finanzwirksame Aufwendungen</b>			-424 200,00	
<b>Finanzwirksame Aufwendungen</b>			2 640 300,00	
<b>Finanzwirksames Ergebnis</b>		2 518 900,00	2 640 300,00	<b>-121 400,00</b>

MVAG	Mittelverwendungs- und -aufbringungsgruppen	Mittelaufbringung	Mittelverwendung	Saldo
332	Einzahlungen aus der Rückzahlung von Darlehen sowie gewährten Vorschüssen (ohne 332x mit Projektcode - Anzahlungen)			
1141	Vorräte ( - Veränderung)			
1142	Gegebene Anzahlungen auf Vorräte ( - Veränderung)			
1540	Passive Rechnungsabgrenzung			
	Einzahlungen der Kontengruppe 000-089, die keinem Projekt mit Projektcode 1 zugeordnet sind	200 000,00		
	Einzahlungen der Kontengruppe 30, die keinem Projekt mit Projektcode 1 zugeordnet sind	13 500,00		
	- Erträge der Kontogruppe 80 mit Projektcode 1			
2301	Entnahmen von Rücklagen endfälliger Darlehen (Kontengruppe 893)			
<b>Jährliche wiederkehrende Einzahlungen</b>		213 500,00		
36	Auszahlungen aus der Finanzierungstätigkeit (ohne Projektcode 1)			
2401	Zuweisung an Rücklagen endfälliger Darlehen (Kontengruppe 793)			
342	Auszahlungen aus der Gewährung von Darlehen sowie gewährten Vorschüssen (ohne 342x mit Projektcode - Anzahlungen)			
1141	Vorräte ( + Veränderung)			
1142	Gegebene Anzahlungen auf Vorräte ( + Veränderung)			
1170	Aktive Rechnungsabgrenzung			
	Auszahlungen (Investitionen) der Kontengruppe 000-083, die keinem Projekt mit Projektcode 1 zugeordnet sind		10 900,00	
<b>Jährliche wiederkehrende Auszahlungen</b>			10 900,00	
	Kontengruppe 871, KT der Ergebnisrechnung, mit Projektcode (BZ)	-32 000,00		
<b>Summe Kapitaltransfers der Ergebnisrechnung</b>		-32 000,00		
<b>H1 Jährliches Haushaltspotential (Eigenmittel)</b>		2 700 400,00	2 651 200,00	<b>49 200,00</b>
H4VJ Haushaltspotential Vorjahr (Endbestand HP-RL Vorjahr, Konto 935077 = AB)				<b>477 500,00</b>
<b>H2 verfügbares Haushaltspotential (Eigenmittel)</b>				<b>526 700,00</b>

MVAG	Mittelverwendungs- und -aufbringungsgruppen	Mittelaufbringung	Mittelverwendung	Saldo
Information 1 - Berechnung der tatsächlichen Liquidität				
im verfügbaren Haushaltspotential enthaltene Bedarfszuweisungen zur Liquiditätssteigerung aus Kontogruppe 871, KT der Ergebnisrechnung ohne Projektcode				
<b>tatsächlicher Liquiditätsbedarf ohne Rücklagenauflösung (Abgang)</b>		526 700,00		
2401	Zuweisungen an Haushaltsrücklagen (Kontengruppe 794)		17 000,00	
2401	Zuweisungen an Haushaltsrücklagen (Kontengruppe 795)		500,00	
<b>Jährliche Aufwände für Rücklagen</b>			17 500,00	
2301	Entnahmen von Haushaltsrücklagen (Kontengruppe 894)			
2301	Entnahmen von Haushaltsrücklagen (Kontengruppe 895)			
<b>Jährliche RL-Erträge f. Investitionen (finanzw.)</b>		0,00		
<b>H3 verfügbares Haushaltspotential (Eigenmittel) nach finanzwirksamen Rücklagen</b>		526 700,00	17 500,00	<b>509 200,00</b>
- Zuweisungen und Umbuchungen an investive Vorhaben				<b>0,00</b>
+ Rückführungen und Umbuchungen von investiven Vorhaben				<b>0,00</b>
<b>H4 kumuliertes Haushaltspotential (Eigenmittel) Endbestand</b>		526 700,00	17 500,00	<b>509 200,00</b>



MVAG	Mittelverwendungs- und -aufbringungsgruppen	Mittelaufbringung	Mittelverwendung	Saldo
211	Erträge aus der operativen Verwaltungstätigkeit	2 287 200,00		
212	Erträge aus Transfers	399 200,00		
213	Finanzerträge	11 800,00		
<b>Summe Erträge (SU 21)</b>		2 698 200,00		
2117	Nicht finanzierungswirksame operative Erträge (Auflösung von Rückstellungen und Aktivierte Eigenleistungen)	-50 000,00		
2127	Nicht finanzierungswirksamer Transferertrag (Auflösung von Investitionszuschüssen)	-76 600,00		
2136	Sonstige nicht finanzierungswirksame Finanzerträge (Auflösung von RS Bewertung von Beteiligungen und aktiven Finanzinstrumenten)			
<b>Nicht finanzwirksame Erträge</b>		-126 600,00		
<b>Finanzwirksame Erträge</b>		2 571 600,00		
221	Personalaufwand		848 000,00	
222	Sachaufwand		1 210 300,00	
223	Transferaufwand		1 069 400,00	
224	Finanzaufwand		1 800,00	
<b>Summe Aufwendungen (SU 22)</b>			3 129 500,00	
2214	Nicht finanzierungswirksamer Personalaufwand (Dotierung RS für Abfertigungen, Jubiläum u. nicht konsumierte Urlaube)		-3 400,00	
2226	Nicht finanzierungswirksamer Sachaufwand (inkl. Abschreibungen, Dotierung von RS Prozess, ausstehende Rechnungen)		-416 400,00	
2237	Nicht finanzierungswirksamer Transferaufwand (Dotierungen von RS f. Pensionen)			
2245	Nicht finanzierungswirksamer Finanzaufwand (Wertberichtigungen zu Finanzinstrumenten, Aufwendungen aus der Bewertung von Beteiligungen)			
<b>Nicht finanzwirksame Aufwendungen</b>			-419 800,00	
<b>Finanzwirksame Aufwendungen</b>			2 709 700,00	
<b>Finanzwirksames Ergebnis</b>		2 571 600,00	2 709 700,00	<b>-138 100,00</b>

MVAG	Mittelverwendungs- und -aufbringungsgruppen	Mittelaufbringung	Mittelverwendung	Saldo
332	Einzahlungen aus der Rückzahlung von Darlehen sowie gewährten Vorschüssen (ohne 332x mit Projektcode - Anzahlungen)			
1141	Vorräte ( - Veränderung)			
1142	Gegebene Anzahlungen auf Vorräte ( - Veränderung)			
1540	Passive Rechnungsabgrenzung			
	Einzahlungen der Kontengruppe 000-089, die keinem Projekt mit Projektcode 1 zugeordnet sind	200 000,00		
	Einzahlungen der Kontengruppe 30, die keinem Projekt mit Projektcode 1 zugeordnet sind	13 500,00		
	- Erträge der Kontogruppe 80 mit Projektcode 1			
2301	Entnahmen von Rücklagen endfälliger Darlehen (Kontengruppe 893)			
<b>Jährliche wiederkehrende Einzahlungen</b>		213 500,00		
36	Auszahlungen aus der Finanzierungstätigkeit (ohne Projektcode 1)			
2401	Zuweisung an Rücklagen endfälliger Darlehen (Kontengruppe 793)			
342	Auszahlungen aus der Gewährung von Darlehen sowie gewährten Vorschüssen (ohne 342x mit Projektcode - Anzahlungen)			
1141	Vorräte ( + Veränderung)			
1142	Gegebene Anzahlungen auf Vorräte ( + Veränderung)			
1170	Aktive Rechnungsabgrenzung			
	Auszahlungen (Investitionen) der Kontengruppe 000-083, die keinem Projekt mit Projektcode 1 zugeordnet sind		10 900,00	
<b>Jährliche wiederkehrende Auszahlungen</b>			10 900,00	
	Kontengruppe 871, KT der Ergebnisrechnung, mit Projektcode (BZ)	-32 000,00		
<b>Summe Kapitaltransfers der Ergebnisrechnung</b>		-32 000,00		
<b>H1 Jährliches Haushaltspotential (Eigenmittel)</b>		2 753 100,00	2 720 600,00	<b>32 500,00</b>
H4VJ Haushaltspotential Vorjahr (Endbestand HP-RL Vorjahr, Konto 935077 = AB)				<b>509 200,00</b>
<b>H2 verfügbares Haushaltspotential (Eigenmittel)</b>				<b>541 700,00</b>

MVAG	Mittelverwendungs- und -aufbringungsgruppen	Mittelaufbringung	Mittelverwendung	Saldo
Information 1 - Berechnung der tatsächlichen Liquidität				
im verfügbaren Haushaltspotential enthaltene Bedarfszuweisungen zur Liquiditätssteigerung aus Kontogruppe 871, KT der Ergebnisrechnung ohne Projektcode				
<b>tatsächlicher Liquiditätsbedarf ohne Rücklagenauflösung (Abgang)</b>		541 700,00		
2401	Zuweisungen an Haushaltsrücklagen (Kontengruppe 794)		17 000,00	
2401	Zuweisungen an Haushaltsrücklagen (Kontengruppe 795)		500,00	
<b>Jährliche Aufwände für Rücklagen</b>			17 500,00	
2301	Entnahmen von Haushaltsrücklagen (Kontengruppe 894)			
2301	Entnahmen von Haushaltsrücklagen (Kontengruppe 895)			
<b>Jährliche RL-Erträge f. Investitionen (finanzw.)</b>		0,00		
<b>H3 verfügbares Haushaltspotential (Eigenmittel) nach finanzwirksamen Rücklagen</b>		541 700,00	17 500,00	<b>524 200,00</b>
- Zuweisungen und Umbuchungen an investive Vorhaben				<b>0,00</b>
+ Rückführungen und Umbuchungen von investiven Vorhaben				<b>0,00</b>
<b>H4 kumuliertes Haushaltspotential (Eigenmittel) Endbestand</b>		541 700,00	17 500,00	<b>524 200,00</b>

MVAG	Mittelverwendungs- und -aufbringungsgruppen	Mittelaufbringung	Mittelverwendung	Saldo
211	Erträge aus der operativen Verwaltungstätigkeit	2 333 700,00		
212	Erträge aus Transfers	414 900,00		
213	Finanzerträge	11 800,00		
<b>Summe Erträge (SU 21)</b>		2 760 400,00		
2117	Nicht finanzierungswirksame operative Erträge (Auflösung von Rückstellungen und Aktivierte Eigenleistungen)	-55 600,00		
2127	Nicht finanzierungswirksamer Transferertrag (Auflösung von Investitionszuschüssen)	-76 500,00		
2136	Sonstige nicht finanzierungswirksame Finanzerträge (Auflösung von RS Bewertung von Beteiligungen und aktiven Finanzinstrumenten)			
<b>Nicht finanzwirksame Erträge</b>		-132 100,00		
<b>Finanzwirksame Erträge</b>		2 628 300,00		
221	Personalaufwand		867 300,00	
222	Sachaufwand		1 196 800,00	
223	Transferaufwand		1 118 800,00	
224	Finanzaufwand		1 800,00	
<b>Summe Aufwendungen (SU 22)</b>			3 184 700,00	
2214	Nicht finanzierungswirksamer Personalaufwand (Dotierung RS für Abfertigungen, Jubiläum u. nicht konsumierte Urlaube)		-3 500,00	
2226	Nicht finanzierungswirksamer Sachaufwand (inkl. Abschreibungen, Dotierung von RS Prozess, ausstehende Rechnungen)		-396 300,00	
2237	Nicht finanzierungswirksamer Transferaufwand (Dotierungen von RS f. Pensionen)			
2245	Nicht finanzierungswirksamer Finanzaufwand (Wertberichtigungen zu Finanzinstrumenten, Aufwendungen aus der Bewertung von Beteiligungen)			
<b>Nicht finanzwirksame Aufwendungen</b>			-399 800,00	
<b>Finanzwirksame Aufwendungen</b>			2 784 900,00	
<b>Finanzwirksames Ergebnis</b>		2 628 300,00	2 784 900,00	<b>-156 600,00</b>

MVAG	Mittelverwendungs- und -aufbringungsgruppen	Mittelaufbringung	Mittelverwendung	Saldo
332	Einzahlungen aus der Rückzahlung von Darlehen sowie gewährten Vorschüssen (ohne 332x mit Projektcode - Anzahlungen)			
1141	Vorräte ( - Veränderung)			
1142	Gegebene Anzahlungen auf Vorräte ( - Veränderung)			
1540	Passive Rechnungsabgrenzung			
	Einzahlungen der Kontengruppe 000-089, die keinem Projekt mit Projektcode 1 zugeordnet sind	200 000,00		
	Einzahlungen der Kontengruppe 30, die keinem Projekt mit Projektcode 1 zugeordnet sind	18 500,00		
	- Erträge der Kontogruppe 80 mit Projektcode 1			
2301	Entnahmen von Rücklagen endfälliger Darlehen (Kontengruppe 893)			
<b>Jährliche wiederkehrende Einzahlungen</b>		218 500,00		
36	Auszahlungen aus der Finanzierungstätigkeit (ohne Projektcode 1)			
2401	Zuweisung an Rücklagen endfälliger Darlehen (Kontengruppe 793)			
342	Auszahlungen aus der Gewährung von Darlehen sowie gewährten Vorschüssen (ohne 342x mit Projektcode - Anzahlungen)			
1141	Vorräte ( + Veränderung)			
1142	Gegebene Anzahlungen auf Vorräte ( + Veränderung)			
1170	Aktive Rechnungsabgrenzung			
	Auszahlungen (Investitionen) der Kontengruppe 000-083, die keinem Projekt mit Projektcode 1 zugeordnet sind		9 900,00	
<b>Jährliche wiederkehrende Auszahlungen</b>			9 900,00	
	Kontengruppe 871, KT der Ergebnisrechnung, mit Projektcode (BZ)	-52 000,00		
<b>Summe Kapitaltransfers der Ergebnisrechnung</b>		-52 000,00		
<b>H1 Jährliches Haushaltspotential (Eigenmittel)</b>		2 794 800,00	2 794 800,00	<b>0,00</b>
H4VJ Haushaltspotential Vorjahr (Endbestand HP-RL Vorjahr, Konto 935077 = AB)				<b>524 200,00</b>
<b>H2 verfügbares Haushaltspotential (Eigenmittel)</b>				<b>524 200,00</b>

MVAG	Mittelverwendungs- und -aufbringungsgruppen	Mittelaufbringung	Mittelverwendung	Saldo
Information 1 - Berechnung der tatsächlichen Liquidität				
im verfügbaren Haushaltspotential enthaltene Bedarfszuweisungen zur Liquiditätssteigerung aus Kontogruppe 871, KT der Ergebnisrechnung ohne Projektcode				
<b>tatsächlicher Liquiditätsbedarf ohne Rücklagenauflösung (Abgang)</b>		524 200,00		
2401	Zuweisungen an Haushaltsrücklagen (Kontengruppe 794)		17 000,00	
2401	Zuweisungen an Haushaltsrücklagen (Kontengruppe 795)		5 000,00	
<b>Jährliche Aufwände für Rücklagen</b>			22 000,00	
2301	Entnahmen von Haushaltsrücklagen (Kontengruppe 894)			
2301	Entnahmen von Haushaltsrücklagen (Kontengruppe 895)			
<b>Jährliche RL-Erträge f. Investitionen (finanzw.)</b>		0,00		
<b>H3 verfügbares Haushaltspotential (Eigenmittel) nach finanzwirksamen Rücklagen</b>		524 200,00	22 000,00	<b>502 200,00</b>
- Zuweisungen und Umbuchungen an investive Vorhaben				<b>0,00</b>
+ Rückführungen und Umbuchungen von investiven Vorhaben				<b>0,00</b>
<b>H4 kumuliertes Haushaltspotential (Eigenmittel) Endbestand</b>		524 200,00	22 000,00	<b>502 200,00</b>

MVAG	Mittelverwendungs- und -aufbringungsgruppen	Mittelaufbringung	Mittelverwendung	Saldo
211	Erträge aus der operativen Verwaltungstätigkeit	2 351 700,00		
212	Erträge aus Transfers	362 500,00		
213	Finanzerträge	11 800,00		
<b>Summe Erträge (SU 21)</b>		2 726 000,00		
2117	Nicht finanzierungswirksame operative Erträge (Auflösung von Rückstellungen und Aktivierte Eigenleistungen)	-50 000,00		
2127	Nicht finanzierungswirksamer Transferertrag (Auflösung von Investitionszuschüssen)	-74 500,00		
2136	Sonstige nicht finanzierungswirksame Finanzerträge (Auflösung von RS Bewertung von Beteiligungen und aktiven Finanzinstrumenten)			
<b>Nicht finanzwirksame Erträge</b>		-124 500,00		
<b>Finanzwirksame Erträge</b>		2 601 500,00		
221	Personalaufwand		887 100,00	
222	Sachaufwand		1 181 800,00	
223	Transferaufwand		1 176 100,00	
224	Finanzaufwand		1 800,00	
<b>Summe Aufwendungen (SU 22)</b>			3 246 800,00	
2214	Nicht finanzierungswirksamer Personalaufwand (Dotierung RS für Abfertigungen, Jubiläum u. nicht konsumierte Urlaube)		-3 200,00	
2226	Nicht finanzierungswirksamer Sachaufwand (inkl. Abschreibungen, Dotierung von RS Prozess, ausstehende Rechnungen)		-375 800,00	
2237	Nicht finanzierungswirksamer Transferaufwand (Dotierungen von RS f. Pensionen)			
2245	Nicht finanzierungswirksamer Finanzaufwand (Wertberichtigungen zu Finanzinstrumenten, Aufwendungen aus der Bewertung von Beteiligungen)			
<b>Nicht finanzwirksame Aufwendungen</b>			-379 000,00	
<b>Finanzwirksame Aufwendungen</b>			2 867 800,00	
<b>Finanzwirksames Ergebnis</b>		2 601 500,00	2 867 800,00	<b>-266 300,00</b>

MVAG	Mittelverwendungs- und -aufbringungsgruppen	Mittelaufbringung	Mittelverwendung	Saldo
332	Einzahlungen aus der Rückzahlung von Darlehen sowie gewährten Vorschüssen (ohne 332x mit Projektcode - Anzahlungen)			
1141	Vorräte ( - Veränderung)			
1142	Gegebene Anzahlungen auf Vorräte ( - Veränderung)			
1540	Passive Rechnungsabgrenzung			
	Einzahlungen der Kontengruppe 000-089, die keinem Projekt mit Projektcode 1 zugeordnet sind	200 000,00		
	Einzahlungen der Kontengruppe 30, die keinem Projekt mit Projektcode 1 zugeordnet sind	18 500,00		
	- Erträge der Kontogruppe 80 mit Projektcode 1			
2301	Entnahmen von Rücklagen endfälliger Darlehen (Kontengruppe 893)			
<b>Jährliche wiederkehrende Einzahlungen</b>		218 500,00		
36	Auszahlungen aus der Finanzierungstätigkeit (ohne Projektcode 1)			
2401	Zuweisung an Rücklagen endfälliger Darlehen (Kontengruppe 793)			
342	Auszahlungen aus der Gewährung von Darlehen sowie gewährten Vorschüssen (ohne 342x mit Projektcode - Anzahlungen)			
1141	Vorräte ( + Veränderung)			
1142	Gegebene Anzahlungen auf Vorräte ( + Veränderung)			
1170	Aktive Rechnungsabgrenzung			
	Auszahlungen (Investitionen) der Kontengruppe 000-083, die keinem Projekt mit Projektcode 1 zugeordnet sind		9 900,00	
<b>Jährliche wiederkehrende Auszahlungen</b>			9 900,00	
	Kontengruppe 871, KT der Ergebnisrechnung, mit Projektcode (BZ)			
<b>Summe Kapitaltransfers der Ergebnisrechnung</b>		0,00		
<b>H1 Jährliches Haushaltspotential (Eigenmittel)</b>		2 820 000,00	2 877 700,00	<b>-57 700,00</b>
H4VJ Haushaltspotential Vorjahr (Endbestand HP-RL Vorjahr, Konto 935077 = AB)				<b>502 200,00</b>
<b>H2 verfügbares Haushaltspotential (Eigenmittel)</b>				<b>444 500,00</b>



MVAG	Mittelverwendungs- und -aufbringungsgruppen	Mittelaufbringung	Mittelverwendung	Saldo
Information 1 - Berechnung der tatsächlichen Liquidität				
im verfügbaren Haushaltspotential enthaltene Bedarfszuweisungen zur Liquiditätssteigerung aus Kontogruppe 871, KT der Ergebnisrechnung ohne Projektcode				
<b>tatsächlicher Liquiditätsbedarf ohne Rücklagenauflösung (Abgang)</b>		444 500,00		
2401	Zuweisungen an Haushaltsrücklagen (Kontengruppe 794)			
2401	Zuweisungen an Haushaltsrücklagen (Kontengruppe 795)			
<b>Jährliche Aufwände für Rücklagen</b>			0,00	
2301	Entnahmen von Haushaltsrücklagen (Kontengruppe 894)			
2301	Entnahmen von Haushaltsrücklagen (Kontengruppe 895)			
<b>Jährliche RL-Erträge f. Investitionen (finanzw.)</b>		0,00		
<b>H3 verfügbares Haushaltspotential (Eigenmittel) nach finanzwirksamen Rücklagen</b>		444 500,00	0,00	<b>444 500,00</b>
- Zuweisungen und Umbuchungen an investive Vorhaben				<b>0,00</b>
+ Rückführungen und Umbuchungen von investiven Vorhaben				<b>0,00</b>
<b>H4 kumuliertes Haushaltspotential (Eigenmittel) Endbestand</b>		444 500,00	0,00	<b>444 500,00</b>



MFP - Schuldenentwicklung



Bezeichnung	VA 2026	Plan 2027	Plan 2028	Plan 2029	Plan 2030
<b>Gesamte Schulden</b>					
Buchwert 01.01.	0	3.000.000	3.000.000	4.200.000	5.200.000
Zugang	3.000.000		1.200.000	1.000.000	
Tilgung					
<b>Buchwert 31.12.</b>	<b>3.000.000</b>	<b>3.000.000</b>	<b>4.200.000</b>	<b>5.200.000</b>	<b>5.200.000</b>
Zinsen					
Ersätze					
<b>Gesamt-Schuldendienst</b>	<b>0</b>	<b>0</b>	<b>0</b>	<b>0</b>	<b>0</b>
<b>nicht Maastricht-relevante Schulden</b>					
Buchwert 01.01.	0	3.000.000	3.000.000	4.200.000	5.200.000
Zugang	3.000.000		1.200.000	1.000.000	
Tilgung					
<b>Buchwert 31.12.</b>	<b>3.000.000</b>	<b>3.000.000</b>	<b>4.200.000</b>	<b>5.200.000</b>	<b>5.200.000</b>
Zinsen					
Ersätze					
<b>Gesamt-Schuldendienst</b>	<b>0</b>	<b>0</b>	<b>0</b>	<b>0</b>	<b>0</b>
<b>Maastricht-relevante Schulden</b>					
Buchwert 01.01.	0	0	0	0	0
Zugang					
Tilgung					
<b>Buchwert 31.12.</b>	<b>0</b>	<b>0</b>	<b>0</b>	<b>0</b>	<b>0</b>
Zinsen					
Ersätze					
<b>Gesamt-Schuldendienst</b>	<b>0</b>	<b>0</b>	<b>0</b>	<b>0</b>	<b>0</b>



Seite	Inhalt
3	Vorbericht
15	Ergebnishaushalt Gesamt 1. Ebene (Anlage 1a) - interne Vergütungen enthalten
19	Finanzierungshaushalt Gesamt 1. Ebene (Anlage 1b) - interne Vergütungen enthalten
23	Ergebnishaushalt Gesamt 1. und 2. Ebene (Anlage 1a) - interne Vergütungen enthalten
27	Finanzierungshaushalt Gesamt 1. und 2. Ebene (Anlage 1b) - interne Vergütungen enthalten
33	Ergebnishaushalt Bereichsbudget 1. und 2. Ebene (Anlage 1a)
55	Finanzierungshaushalt Bereichsbudget 1. und 2. Ebene (Anlage 1b)
97	Ergebnis- und Finanzierungsvoranschlag Detailnachweis
169	Haushaltspotential (aufbauend auf der Ergebnisrechnung)
175	Nachweis der Investitionstätigkeit
189	Nachweis der sonstigen Investitionen (nur VC 2)
193	Dienstpostenplan
197	Personaldaten iSd ÖStp (Anlage 4)
203	Querschnitt (Anlage 5b)
207	Nachweis über Transferzahlungen (Anlage 6a)
211	Nachweis über Haushaltsrücklagen und Zahlungsmittelreserven (Anlage 6b)
215	Einzelnachweis über Finanzschulden und Schuldendienst (Anlage 6c)
219	Nachweis über haushaltsinterne Vergütungen (Anlage 6f)
223	Rückstellungsspiegel (Anlage 6q)
227	Nachweis Vermögen mit abgeänderter Nutzungsdauer
231	MFP - Ergebnishaushalt Gesamt 1. Ebene - interne Vergütungen enthalten
235	MFP - Finanzierungshaushalt Gesamt 1. Ebene - interne Vergütungen enthalten
239	MFP - Ergebnishaushalt Gesamt 1. und 2. Ebene - interne Vergütungen enthalten
243	MFP - Finanzierungshaushalt Gesamt 1. und 2. Ebene - interne Vergütungen enthalten
249	MFP - Haushaltspotential (aufbauend auf der Ergebnisrechnung)
267	MFP - Schuldenentwicklung